



PROCESO ELECTORAL 2017-2018

INFORME FINAL SOBRE EL SEGUIMIENTO AL PROCEDIMIENTO DE ACREDITACIÓN DE LAS Y LOS OBSERVADORES ELECTORALES

Septiembre de 2018

Contenido

| | |
|--|-----------|
| 1. Presentación | 1 |
| 2. Objetivos | 1 |
| 2.1. General..... | 1 |
| 2.2. Específicos | 1 |
| 3. Marco jurídico | 2 |
| 4. Proceso Electoral 2017-2018 | 6 |
| 4.1. Solicitudes ingresadas | 6 |
| 4.2. Cursos de capacitación..... | 11 |
| 4.3 Solicitudes aprobadas | 13 |
| 4.4 Concentrado del registro de las solicitudes recibidas, cursos impartidos y solicitudes aprobadas por entidad federativa | 18 |
| 4.5 Solicitudes recibidas, cursos y solicitudes aprobadas que se registraron en la ampliación de plazo del 1 al 7 de junio de 2018 | 19 |
| 4.6 Organizaciones..... | 21 |
| 4.7 Acciones de promoción | 27 |
| 5. Solicitudes presentadas por la ciudadanía cuya credencial para votar se emitió en una entidad diferente a la que recibió su solicitud..... | 31 |
| 6. Solicitudes que presentó la ciudadanía mexicana residente en el extranjero. | 35 |
| 7. Comparativo del número total de solicitudes recibidas entre los procesos electorales 2011-2012, 2014-2015 y 2017-2018 | 37 |
| 8. Acciones Complementarias..... | 38 |
| 9. Líneas de acción..... | 39 |
| 10. Informes que presentaron las observadoras y observadores electorales acreditados de manera individual o por organización..... | 40 |
| 10.1 Análisis de los datos contenidos en los informes que presentó la ciudadanía y las organizaciones acreditadas como observadoras electorales | 40 |

| | |
|---|-----------|
| 10.2 Informes que presentó la ciudadanía que actúo como observadora electoral, con registro individual..... | 42 |
| 10.3 Informes que presentó la ciudadanía que actúo como observadora electoral, que pertenece a una organización | 46 |
| 10.4 Actividades en las que participaron las y los observadores electorales acreditados de manera individual y por organización..... | 48 |
| 10.5 Propuestas de mejora, modificación y eliminación presentadas por las y los observadores electorales acreditados de manera individual y por organización | 53 |
| 11. Conclusiones..... | 54 |
| 12. Bibliografía..... | 55 |

1. Presentación

El presente informe da cuenta del proceso de acreditación de los ciudadanos y ciudadanas que presentaron solicitud ante los consejos locales y distritales del Instituto Nacional Electoral (INE) o ante los Organismos Públicos Locales (OPL), para participar como observadoras/es electorales en el Proceso Electoral 2017-2018.

Sobre los cursos de capacitación impartidos por el INE, las organizaciones y los OPL, asimismo, muestra el número total de solicitudes que fueron aprobadas por los consejos locales y distritales, desde el inicio del Proceso Electoral.

Asimismo, se hace referencia a las acciones de promoción que llevaron a cabo las juntas locales y distritales para la difusión de la convocatoria, con el fin de que la ciudadanía participara de manera activa en la observación de los actos realizados en el Proceso Electoral en cuestión.

Finalmente, se reporta el número de informes que presentó la ciudadanía que actuó como observadora electoral, así como las organizaciones, ante las juntas locales y distritales.

2. Objetivos

2.1. General

- Informar sobre el resultado final del proceso de acreditación de la ciudadanía y las organizaciones para participar como observadores/a electorales en las elecciones 2017-2018.

2.2. Específicos

- Informar sobre el registro final de las solicitudes que presentó la ciudadanía y las organizaciones ante los consejos locales y distritales del INE, así como en los OPL para obtener su acreditación como Observador/a Electoral.
- Dar cuenta del número total de ciudadanas y ciudadanos acreditados como observadoras/es electorales por los consejos locales y distritales del INE, de manera individual o a través de organizaciones.

- Reportar el número total de solicitudes que fueron denegadas, canceladas o declinadas por los consejos locales y distritales del INE.

3. Marco jurídico

De conformidad con lo establecido por el artículo 41, párrafo segundo, Base V, Apartado B, inciso a), numeral 5, de la Constitución Política de los Estados Unidos Mexicanos (CPEUM), así como al artículo 32, numeral 1, inciso a), fracción V de la Ley General de Instituciones y Procedimientos Electorales (LGIPE), corresponde al Instituto, para los procesos electorales federales y locales, emitir las reglas, lineamientos, criterios y formatos en materia de observación electoral.

El artículo 8, numeral 2 de la LGIPE, establece que es derecho exclusivo de los ciudadanos y las ciudadanas participar como observadores/as de los actos de preparación y desarrollo de los procesos electorales federales y locales, así como en las consultas populares y demás formas de participación ciudadana que se realicen de conformidad con la legislación correspondiente, en la forma y términos que determine el Consejo General, y en los términos previstos por la ley.

Los artículos 68, numeral 1, inciso e); y 79, numeral 1, inciso g) de la LGIPE, establecen como atribuciones de los consejos locales y distritales del Instituto, acreditar a los y las ciudadanas o a las agrupaciones que hayan presentado su solicitud, para participar como observadores u observadoras electorales durante el Proceso Electoral.

Asimismo, en los artículos 70, numeral 1, inciso c); 80, numeral 1, inciso k) y 217, numeral 1, inciso a) de la LGIPE, los y las presidentas de los consejos locales y de los consejos distritales tienen la atribución de recibir las solicitudes de acreditación que presenten la ciudadanía o las agrupaciones a las que pertenezcan, para participar como observadoras.

El artículo 104, numeral 1, inciso m) de la LGIPE, establece que corresponde a los OPL ejercer funciones en el desarrollo de las actividades que se requieran para garantizar el derecho de la ciudadanía a realizar labores de observación electoral en la entidad de que se trate, de acuerdo a los lineamientos y criterios que emita el Instituto.

En los artículos 217, numeral 1, inciso c) de la LGIPE, y 187, numerales 1 del Reglamento de Elecciones (RE), señalan que la solicitud de registro para participar como observadores u observadoras electorales, podrá presentarse en forma personal

o a través de la organización a la que pertenezcan, y que el plazo para presentarla será a partir del inicio del proceso electoral y hasta el 30 de abril del año de la elección.

Asimismo, en el inciso d), fracción IV del artículo 217 antes referido, se estableció que los ciudadanos que solicitaron su acreditación como observadores electorales deben asistir a los cursos de capacitación que impartan las agrupaciones, los OPL y el INE.

El numeral 4 del artículo 186 del RE señala que los y las ciudadanas mexicanas podrán participar como observadoras electorales en términos de lo previsto en la LGIPE y el RE, sólo cuando hayan obtenido oportunamente su acreditación ante el Instituto; y que ésta surtirá efectos tanto para el proceso federal como para los concurrentes.

El artículo 187, numeral 2 del RE, señala que cuando la jornada electoral se celebre en un mes distinto a junio, el plazo para presentar la solicitud de acreditación será hasta el último día del mes anterior al previo en que se celebre la elección.

En concordancia con lo anterior, en el artículo 189, numerales 1 y 2 del RE, las solicitudes de acreditación para los procesos electorales federales y locales ordinarios, y en su caso, extraordinarios se presentarán ante la presidencia del consejo local o distrital del Instituto o ante el órgano correspondiente del OPL, donde se ubique el domicilio de la credencial de quien solicita o de la organización a la que pertenezca. En el caso de que la solicitud se presente ante el OPL, el Órgano Superior de Dirección deberá remitir las solicitudes a las juntas locales ejecutivas del Instituto, dentro de las 48 horas siguientes a su recepción.

En el artículo 190, numeral 1 del RE, dispone que si a la fecha de la presentación de las solicitudes de acreditación, no hubieren sido instalados los consejos locales o distritales del Instituto, la ciudadanía y las organizaciones podrán entregarlas en las juntas locales y distritales ejecutivas, quienes deberán recibirlas y remitirlas a los consejos del Instituto respectivos el día de su instalación.

El artículo 192, numeral 1 del Reglamento antes citado, establece que la presidencia de los consejos locales y distritales del Instituto, así como las autoridades de los OPL, en el ámbito de sus competencias, deberán informar periódicamente a los miembros de los consejos respectivos el número de solicitudes recibidas y el estado que guardan.

El artículo 193, numeral 1 del RE establece que una vez concluida la revisión de las solicitudes se notificará a la persona solicitante la obligación de asistir al curso de capacitación, preparación o información a que se refiere el artículo 217, numeral 1,

inciso d), fracción IV de la LGIPE, apercibida que, de no acudir, la acreditación será improcedente.

El artículo 194, numeral 1 del RE, señala que los cursos de capacitación son responsabilidad del Instituto, de los OPL o de las propias organizaciones a las que pertenezcan los y las observadoras electorales.

Asimismo, el artículo 197, numeral 1 y 2 del RE, señala que, en los procesos electorales ordinarios, los cursos que impartan el Instituto y los OPL, deberán concluir a más tardar 20 días antes del día de la jornada electoral, en tanto que los que impartan las organizaciones, podrán concluir a más tardar hasta 5 días antes a aquél en que se celebre la última sesión del consejo del Instituto, previo a la jornada electoral. En el caso de procesos electorales extraordinarios, los cursos de capacitación deberán concluir a más tardar 10 días previos al de la jornada electoral respectiva; si el curso se imparte por alguna organización, el plazo para concluirlo será de hasta 5 días anteriores al de la elección.

De conformidad con los artículos 201, numeral 7; y 202, numeral 1 del RE, señalan que los consejos locales y distritales podrán aprobar acreditaciones para realizar observación electoral hasta en la última sesión previa a que se celebre la jornada electoral respectiva y que serán entregadas a los y las observadoras dentro de los 3 días siguientes a la sesión respectiva del consejo que corresponda, con el gafete correspondiente.

En este sentido, el artículo 206, numeral 1 del citado ordenamiento señala que quienes se encuentren acreditados para participar como observadores electorales, no podrán actuar de manera simultánea, como representantes de partido político o candidatura independiente ante los consejos del Instituto o del OPL, ni ante las mesas directivas de casilla o generales, tampoco como representantes de partidos políticos ante las comisiones de vigilancia nacional, locales y distritales del Registro Federal de Electores.

Asimismo, el artículo 207, numeral 1 del RE establece que la información relativa a las solicitudes recibidas y acreditadas otorgadas, denegadas, canceladas y declinadas, formarán parte de las bases de datos de la red informática del Instituto (RedINE).

El artículo 211, numeral 1 del RE señala que los observadores electorales debidamente acreditados, podrán presentar ante el Instituto o los OPL, según la elección que hubieren observado, dentro de los treinta días siguientes a aquel en que se celebre la jornada electoral correspondiente, un informe en formato digital editable que contendrá, por lo menos, la información siguiente:

- a) Nombre del ciudadano;
- b) Nombre de la organización a la que pertenece, en su caso;
- c) Elección que observó;
- d) Entidad federativa, distrito local o federal, o municipio en que participó;
- e) Etapas del proceso electoral en las que participó;
- f) Durante la jornada electoral, a cuántas y cuáles casillas acudió, y
- g) Descripción de las actividades realizadas.

En este sentido, el numeral 2 del artículo 211 del RE, establece que los informes que se presenten ante el Instituto deberán ser entregados en las juntas locales o distritales ejecutivas ante las que hubiesen sido acreditados, y éstas serán las responsables de su concentración y sistematización bajo la coordinación de la DEOE.

Asimismo, el numeral 3 del artículo 211 del RE, señala que el Secretario Ejecutivo entregará la información concentrada y sistematizada al Consejo General, y será el responsable de gestionar su publicación en la página electrónica del Instituto, previa protección de datos personales.

Por otra parte, el mismo artículo del RE, en su numeral 4, establece que los OPL determinarán la forma de procesar los informes que reciban; de entregarlos al Órgano Superior de Dirección y de publicarlos en las páginas electrónicas oficiales para su consulta, previa protección de datos personales

En este tenor, el 4 de mayo del presente año el Consejo General aprobó el acuerdo INE/CG432/2018, mediante el cual se estableció el procedimiento de acreditación de las solicitudes presentadas ante la Presidencia de los consejos locales y distritales del Instituto Nacional Electoral, como medida para incentivar la observación electoral, para el Proceso Electoral 2017-2018.

En este sentido, el 11 de mayo del presente año el Consejo General aprobó el acuerdo INE/CG464/2018, por el que se estableció el procedimiento para atender las solicitudes que presentara la ciudadanía mexicana residente en el extranjero ante los consejos locales del Instituto y Organismos Públicos Locales, para ser acreditados como observadoras y observadores electorales en el Proceso Electoral 2017-2018.

Finalmente, el 28 de mayo de 2018 el Consejo General, mediante acuerdo INE/CG507/2018, aprobó la ampliación de plazo de recepción de las solicitudes de las y los ciudadanos interesados en fungir como observadoras/es electorales en el Proceso Electoral 2017-2018, hasta el 7 de junio pasado.

4. Proceso Electoral 2017-2018

4.1. Solicitudes ingresadas

Se recibieron **38 mil 353** solicitudes, de las cuales **27 mil 745** (72.3 por ciento) fueron ingresadas por el INE y las restantes **10 mil 608** (27.7 por ciento) a través de los OPL (Cuadro 1).

En cuanto a la recepción de las solicitudes por entidad federativa, se tiene la siguiente distribución: México con **7 mil 10**, Chiapas con **5 mil 787**, Ciudad de México con **2 mil 966**, Yucatán con **2 mil 323**, Tabasco con **2 mil 30**, Puebla con **1 mil 691**, Nayarit **1 mil 553**, Oaxaca con **1 mil 437**, Nuevo León con **1 mil 321**, Guanajuato con **999**, Querétaro con **992**, Tamaulipas con **919**, Hidalgo con **875**, Veracruz con **853**, Sonora con **851**, Coahuila con **815** y Chihuahua con **717** lo que equivale al **86.4** por ciento, en contraste los estados que presentaron el menor registro fueron: Quintana Roo con **288**, Sinaloa con **174**, Zacatecas con **162**, Colima con **118** y Baja California Sur con **52** (Gráfica 1).

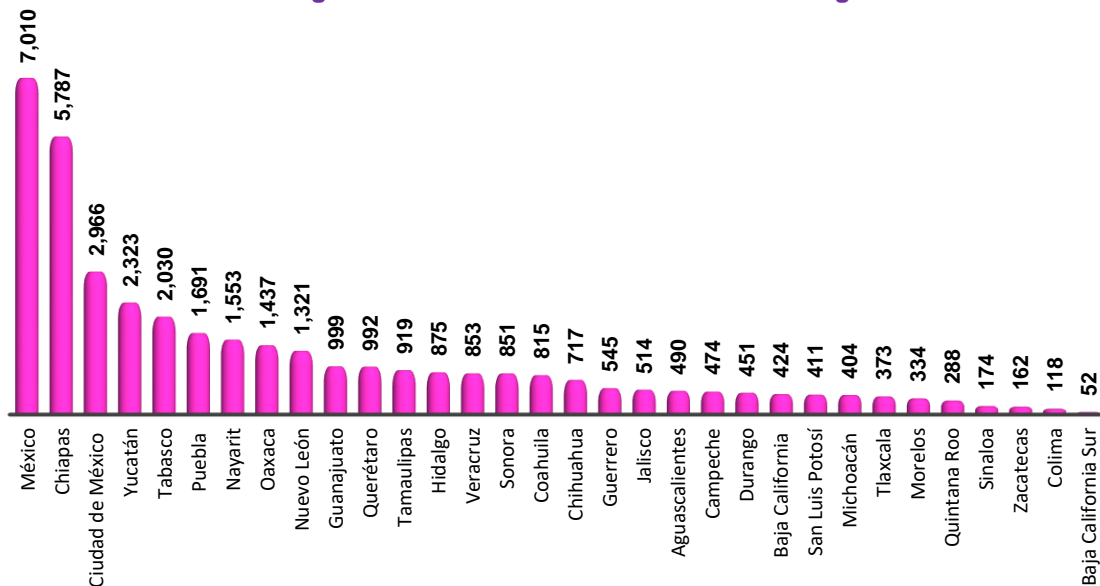
Cuadro 1
Proceso Electoral 2017-2018: distribución del número de solicitudes recibidas para el registro de observadoras/es electorales según instancia donde fueron ingresadas, por entidad federativa

| Entidad Federativa | Total | Juntas del INE | | OPL |
|---------------------|---------------|----------------|---------------|---------------|
| | | Locales | Distritales | |
| Total | 38,353 | 7,152 | 20,593 | 10,608 |
| % | 100.0 | 18.6 | 53.7 | 27.7 |
| Aguascalientes | 490 | 339 | 148 | 3 |
| Baja California | 424 | 64 | 360 | 0 |
| Baja California Sur | 52 | 12 | 24 | 16 |
| Campeche | 474 | 44 | 430 | 0 |
| Coahuila | 815 | 163 | 312 | 340 |
| Colima | 118 | 24 | 47 | 47 |
| Chiapas | 5,787 | 478 | 3,657 | 1,652 |
| Chihuahua | 717 | 20 | 229 | 468 |
| Ciudad de México | 2,966 | 656 | 1,582 | 728 |
| Durango | 451 | 239 | 97 | 115 |
| Guanajuato | 999 | 24 | 409 | 566 |
| Guerrero | 545 | 15 | 443 | 87 |
| Hidalgo | 875 | 374 | 474 | 27 |
| Jalisco | 514 | 62 | 286 | 166 |
| México | 7,010 | 701 | 5,499 | 810 |

| Entidad Federativa | Total | Juntas del INE | | OPL |
|--------------------|-------|----------------|-------------|-------|
| | | Locales | Distritales | |
| Michoacán | 404 | 113 | 242 | 49 |
| Morelos | 334 | 111 | 192 | 31 |
| Nayarit | 1,553 | 484 | 1,069 | 0 |
| Nuevo León | 1,321 | 115 | 292 | 914 |
| Oaxaca | 1,437 | 184 | 394 | 859 |
| Puebla | 1,691 | 607 | 797 | 287 |
| Querétaro | 992 | 355 | 115 | 522 |
| Quintana Roo | 288 | 36 | 227 | 25 |
| San Luis Potosí | 411 | 119 | 286 | 6 |
| Sinaloa | 174 | 35 | 130 | 9 |
| Sonora | 851 | 28 | 756 | 67 |
| Tabasco | 2,030 | 80 | 84 | 1,866 |
| Tamaulipas | 919 | 45 | 774 | 100 |
| Tlaxcala | 373 | 98 | 274 | 1 |
| Veracruz | 853 | 78 | 630 | 145 |
| Yucatán | 2,323 | 1,441 | 214 | 668 |
| Zacatecas | 162 | 8 | 120 | 34 |

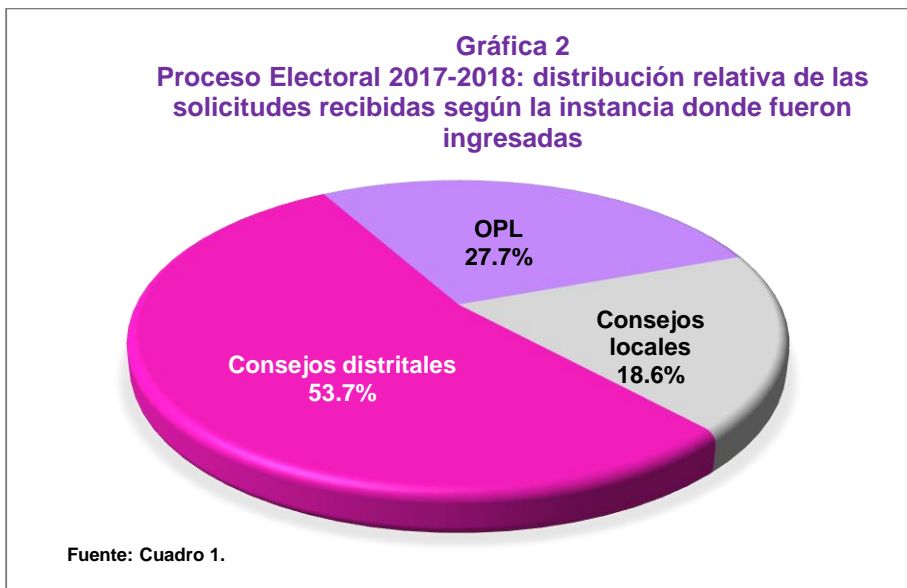
Fuente: elaborado por la Dirección de Operación Regional de la Dirección Ejecutiva de Organización Electoral, con base en la información registrada en el Sistema de Observadoras/es Electorales de la RedINE.

Gráfica 1
Proceso Electoral 2017-2018: distribución del número de solicitudes recibidas según la entidad federativa donde fueron registradas



Fuente: Cuadro 1

Del total de solicitudes que se recibieron, **7 mil 152** (18.6 por ciento) fueron ingresadas en los consejos locales, **20 mil 593** (53.7 por ciento) en los consejos distritales del INE y **10 mil 608** (27.7 por ciento) a través de los OPL (Gráfica 2).



Por cuanto hace al sexo de las y los solicitantes, se tiene que **19 mil 911** (51.9 por ciento) fueron de mujeres y **18 mil 442** (48.1 por ciento) corresponden a hombres (Gráfica 3).



Por lo que se refiere al registro de personas como observadoras electorales según su sexo, por entidad federativa, se tiene que hubo una mayor participación de mujeres (más del 50.0 por ciento) en Coahuila, Chiapas, Chihuahua, Ciudad de México, Guerrero, Hidalgo, México, Morelos, Nayarit, Oaxaca, Quintana Roo, San Luis Potosí, Sonora, Tlaxcala y Zacatecas.

En el caso de los hombres, se identificó que tuvieron mayor participación (más del 50.0 por ciento) en las entidades de Aguascalientes, Baja California, Baja California Sur, Campeche, Durango, Guanajuato, Jalisco, Michoacán, Nuevo León, Puebla, Querétaro, Sinaloa, Tabasco, Tamaulipas, Veracruz y Yucatán, cabe señalar que el estado de Colima presentó 50 por ciento de hombres y 50 por ciento de mujeres (Gráfica 4).

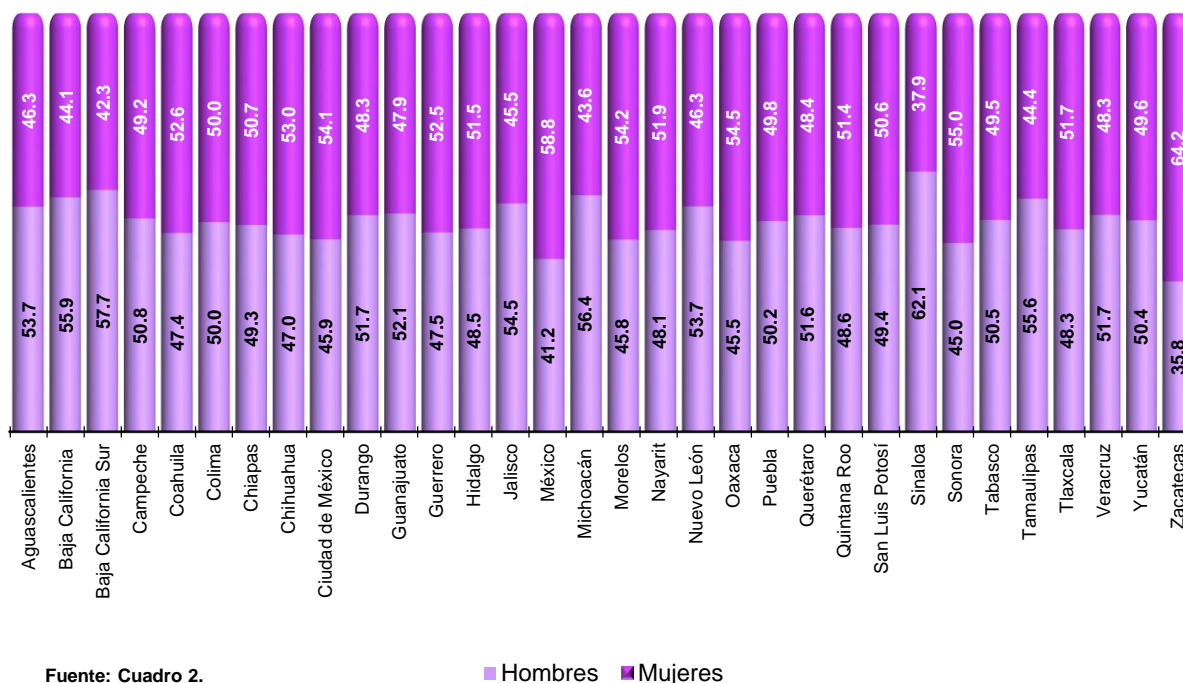
Cuadro 2
Proceso Electoral 2017-2018: distribución absoluta y relativa de las personas que se registraron para fungir como observadoras electorales según su sexo, por entidad federativa

| Entidad Federativa | Número | | | Porcentaje | | |
|---------------------|---------------|---------------|---------------|------------|-------------|-------------|
| | Total | Hombres | Mujeres | Total | Hombres | Mujeres |
| Total | 38,353 | 18,442 | 19,911 | 100 | 48.1 | 51.9 |
| Aguascalientes | 490 | 263 | 227 | 100 | 53.7 | 46.3 |
| Baja California | 424 | 237 | 187 | 100 | 55.9 | 44.1 |
| Baja California Sur | 52 | 30 | 22 | 100 | 57.7 | 42.3 |
| Campeche | 474 | 241 | 233 | 100 | 50.8 | 49.2 |
| Coahuila | 815 | 386 | 429 | 100 | 47.4 | 52.6 |
| Colima | 118 | 59 | 59 | 100 | 50.0 | 50.0 |
| Chiapas | 5,787 | 2,853 | 2,934 | 100 | 49.3 | 50.7 |
| Chihuahua | 717 | 337 | 380 | 100 | 47.0 | 53.0 |
| Ciudad de México | 2,966 | 1,360 | 1,606 | 100 | 45.9 | 54.1 |
| Durango | 451 | 233 | 218 | 100 | 51.7 | 48.3 |
| Guanajuato | 999 | 520 | 479 | 100 | 52.1 | 47.9 |
| Guerrero | 545 | 259 | 286 | 100 | 47.5 | 52.5 |
| Hidalgo | 875 | 424 | 451 | 100 | 48.5 | 51.5 |
| Jalisco | 514 | 280 | 234 | 100 | 54.5 | 45.5 |
| México | 7,010 | 2,887 | 4,123 | 100 | 41.2 | 58.8 |
| Michoacán | 404 | 228 | 176 | 100 | 56.4 | 43.6 |
| Morelos | 334 | 153 | 181 | 100 | 45.8 | 54.2 |
| Nayarit | 1,553 | 747 | 806 | 100 | 48.1 | 51.9 |
| Nuevo León | 1,321 | 710 | 611 | 100 | 53.7 | 46.3 |
| Oaxaca | 1,437 | 654 | 783 | 100 | 45.5 | 54.5 |
| Puebla | 1,691 | 849 | 842 | 100 | 50.2 | 49.8 |
| Querétaro | 992 | 512 | 480 | 100 | 51.6 | 48.4 |
| Quintana Roo | 288 | 140 | 148 | 100 | 48.6 | 51.4 |
| San Luis Potosí | 411 | 203 | 208 | 100 | 49.4 | 50.6 |
| Sinaloa | 174 | 108 | 66 | 100 | 62.1 | 37.9 |

| Entidad Federativa | Número | | | Porcentaje | | |
|--------------------|--------|---------|---------|------------|---------|---------|
| | Total | Hombres | Mujeres | Total | Hombres | Mujeres |
| Sonora | 851 | 383 | 468 | 100 | 45.0 | 55.0 |
| Tabasco | 2,030 | 1,025 | 1,005 | 100 | 50.5 | 49.5 |
| Tamaulipas | 919 | 511 | 408 | 100 | 55.6 | 44.4 |
| Tlaxcala | 373 | 180 | 193 | 100 | 48.3 | 51.7 |
| Veracruz | 853 | 441 | 412 | 100 | 51.7 | 48.3 |
| Yucatán | 2,323 | 1,171 | 1,152 | 100 | 50.4 | 49.6 |
| Zacatecas | 162 | 58 | 104 | 100 | 35.8 | 64.2 |

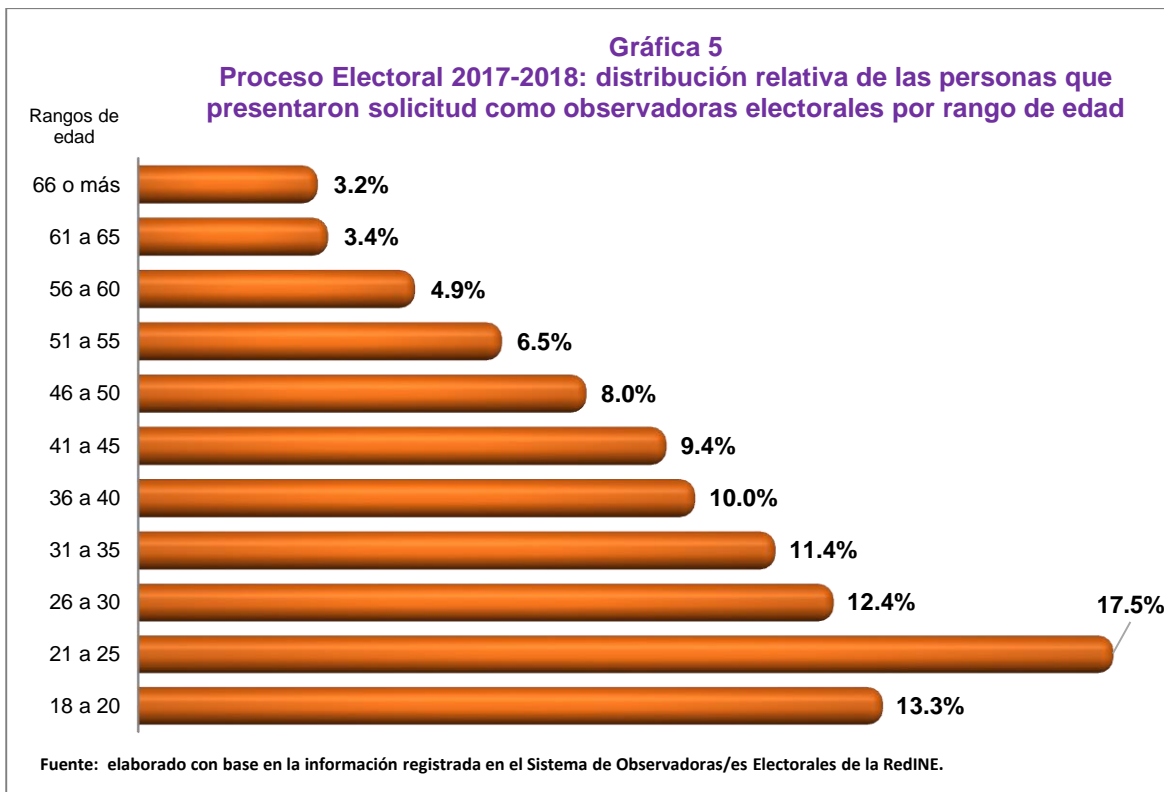
Fuente: elaborado por la Dirección de Operación Regional de la Dirección Ejecutiva de Organización Electoral, con base en la información registrada en el Sistema de Observadoras/es Electorales de la RedINE.

Gráfica 4
Proceso Electoral 2017-2018: proporciones de las personas que se registraron para fungir como observadoras electorales según sexo, por entidad federativa



En la Gráfica 5 se presenta la distribución de las personas que entregaron solicitud para participar como observadoras electorales según su rango de edad; en ésta se puede destacar que tuvieron mayor participación las personas entre 21 y 25 años de edad (**17.5** por ciento), seguidas de las que tienen entre 18 y 20 (**13.3** por ciento), las de 26 a 30 años de edad (**12.4** por ciento) y de 31 a 35 años (**11.4** por ciento); dicha población representó **54.6** por ciento del total de personas.

En contraste, las y los ciudadanos que menos se registraron, fueron los que tienen entre 66 o más de edad, con una participación del **3.2** por ciento.



4.2. Cursos de capacitación

De las **38 mil 353** personas que se registraron, **32 mil 727** tomaron el curso de capacitación (85.3 por ciento), de las cuales **21 mil 456** lo hicieron a través del INE, **9 mil 665** en los OPL y **1 mil 606** en las organizaciones que los propusieron (Cuadro 3).

De acuerdo a los datos reportados en el Cuadro 3, se destaca que en México se capacitaron a **6 mil 257** personas, seguido de Chiapas con **4 mil 595**, la Ciudad de México con **2 mil 464**, Yucatán con **2 mil 120**, Tabasco con **1 mil 810**, Puebla con **1 mil 491**, Oaxaca con **1 mil 345**, Nayarit con **1 mil 309**, Nuevo León con **1 mil 97**, Querétaro con **888**, Guanajuato con **836**, Tamaulipas con **743** y Coahuila con **752**; dichas entidades concentraron **78.5** por ciento del total de las y los ciudadanos capacitados.

Por cuanto a la capacitación impartida por los OPL, de las **9 mil 665** personas que fueron capacitadas se tiene que las entidades que registraron mayor número de cursos impartidos por dichos órganos fueron: Tabasco con **1 mil 688**, Chiapas con **1 mil 655**, Oaxaca con **851**, México con **778**, Nuevo León con **780**, Yucatán con **667**, Ciudad de México con **549**, Querétaro con **470** y Guanajuato con **460**.

De las **1 mil 606** personas capacitadas por las agrupaciones, se destacó que en Yucatán fueron impartidos **428** cursos, seguido de México con **383** y Ciudad de México con **303**.

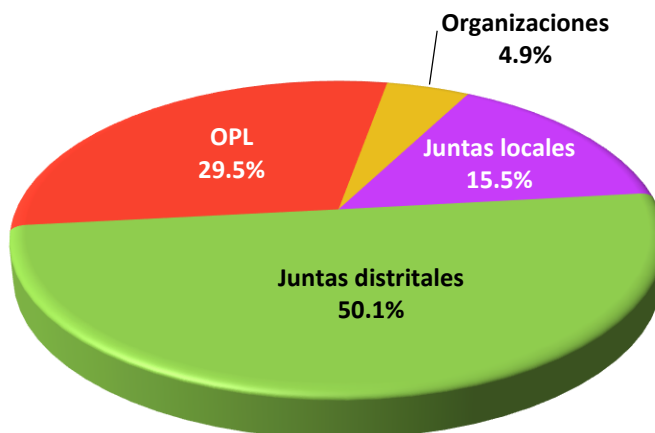
Cuadro 3
Proceso Electoral 2017-2018: distribución del número de personas que recibieron capacitación para fungir como observadoras electorales según instancia que se le brindó, por entidad federativa

| Entidad Federativa | Total | Consejos del INE | | OPL | Organizaciones |
|---------------------|---------------|------------------|---------------|--------------|----------------|
| | | Locales | Distritales | | |
| Total | 32,727 | 5,062 | 16,394 | 9,665 | 1,606 |
| % | 100 | 15.5 | 50.1 | 29.5 | 4.9 |
| Aguascalientes | 427 | 287 | 130 | 6 | 4 |
| Baja California | 400 | 59 | 341 | 0 | 0 |
| Baja California Sur | 50 | 12 | 22 | 16 | 0 |
| Campeche | 350 | 35 | 313 | 2 | 0 |
| Coahuila | 752 | 101 | 248 | 403 | 0 |
| Colima | 110 | 24 | 43 | 43 | 0 |
| Chiapas | 4,595 | 423 | 2,462 | 1,655 | 55 |
| Chihuahua | 671 | 19 | 201 | 451 | 0 |
| Ciudad de México | 2,464 | 404 | 1,208 | 549 | 303 |
| Durango | 383 | 197 | 84 | 92 | 10 |
| Guanajuato | 836 | 21 | 343 | 460 | 12 |
| Guerrero | 462 | 15 | 364 | 83 | 0 |
| Hidalgo | 598 | 166 | 333 | 0 | 99 |
| Jalisco | 497 | 53 | 278 | 166 | 0 |
| México | 6,257 | 524 | 4,572 | 778 | 383 |
| Michoacán | 344 | 91 | 205 | 48 | 0 |
| Morelos | 285 | 94 | 164 | 27 | 0 |
| Nayarit | 1,309 | 337 | 916 | 0 | 56 |
| Nuevo León | 1,097 | 76 | 241 | 780 | 0 |
| Oaxaca | 1,345 | 150 | 327 | 851 | 17 |
| Puebla | 1,491 | 493 | 748 | 128 | 122 |
| Querétaro | 888 | 311 | 107 | 470 | 0 |
| Quintana Roo | 254 | 24 | 208 | 22 | 0 |
| San Luis Potosí | 276 | 76 | 196 | 0 | 4 |
| Sinaloa | 146 | 32 | 106 | 8 | 0 |
| Sonora | 657 | 16 | 542 | 99 | 0 |

| Entidad Federativa | Total | Consejos del INE | | OPL | Organizaciones |
|--------------------|-------|------------------|-------------|-------|----------------|
| | | Locales | Distritales | | |
| Tabasco | 1,810 | 42 | 54 | 1,688 | 26 |
| Tamaulipas | 743 | 43 | 612 | 88 | 0 |
| Tlaxcala | 287 | 56 | 230 | 1 | 0 |
| Veracruz | 698 | 39 | 514 | 58 | 87 |
| Yucatán | 2,120 | 832 | 193 | 667 | 428 |
| Zacatecas | 125 | 10 | 89 | 26 | 0 |

Fuente: elaborado por la Dirección de Operación Regional de la Dirección Ejecutiva de Organización Electoral, con base en la información registrada en el Sistema de Observadoras/es Electorales de la RedINE.

Gráfica 6
Proceso Electoral 2017-2018: distribución relativa de ciudadanas y ciudadanos que recibieron capacitación para fungir como observadoras/es electorales según instancias que se la brindó



Fuente: Cuadro 3.

4.3 Solicitudes aprobadas

De las **38 mil 353** solicitudes que se recibieron, se aprobaron **32 mil 548**, lo que representó un **84.9** por ciento. Cabe señalar que, **13 mil 564** fueron aprobadas en los consejos locales y **18 mil 984** en los consejos distritales (Cuadro 4 y Gráfica 7).

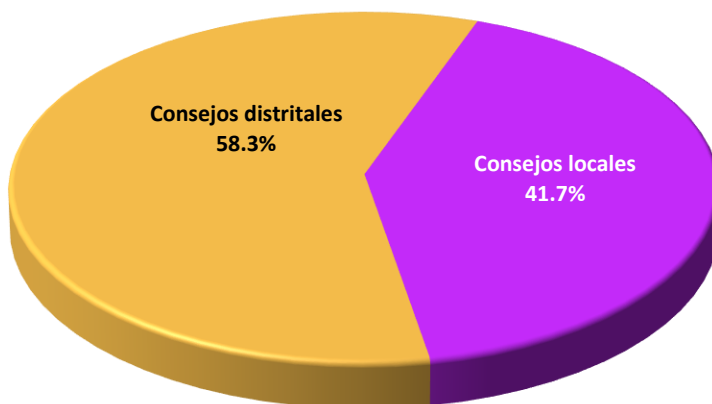
Cuadro 4
Proceso Electoral 2017-2018: distribución del
número de solicitudes aprobadas según la
instancia que las autorizó, por entidad federativa

| Entidad Federativa | Total | Consejos del INE | |
|---------------------|---------------|------------------|---------------|
| | | Locales | Distritales |
| Total | 32,548 | 13,564 | 18,984 |
| % | 100 | 41.7 | 58.3 |
| Aguascalientes | 424 | 288 | 136 |
| Baja California | 397 | 57 | 340 |
| Baja California Sur | 50 | 28 | 22 |
| Campeche | 350 | 37 | 313 |
| Coahuila | 745 | 210 | 535 |
| Colima | 110 | 67 | 43 |
| Chiapas | 4,570 | 2,091 | 2,479 |
| Chihuahua | 666 | 465 | 201 |
| Ciudad de México | 2,458 | 943 | 1,515 |
| Durango | 382 | 284 | 98 |
| Guanajuato | 833 | 478 | 355 |
| Guerrero | 462 | 39 | 423 |
| Hidalgo | 598 | 246 | 352 |
| Jalisco | 492 | 218 | 274 |
| México | 6,244 | 558 | 5,686 |
| Michoacán | 339 | 137 | 202 |
| Morelos | 285 | 121 | 164 |
| Nayarit | 1,269 | 386 | 883 |
| Nuevo León | 1,087 | 848 | 239 |
| Oaxaca | 1,345 | 361 | 984 |
| Puebla | 1,490 | 743 | 747 |
| Querétaro | 887 | 780 | 107 |
| Quintana Roo | 252 | 28 | 224 |
| San Luis Potosí | 273 | 75 | 198 |
| Sinaloa | 145 | 31 | 114 |
| Sonora | 656 | 16 | 640 |
| Tabasco | 1,775 | 1,696 | 79 |
| Tamaulipas | 741 | 130 | 611 |
| Tlaxcala | 287 | 57 | 230 |
| Veracruz | 695 | 184 | 511 |
| Yucatán | 2,116 | 1,926 | 190 |
| Zacatecas | 125 | 36 | 89 |

Fuente: elaborado por la Dirección de Operación Regional de la Dirección Ejecutiva de Organización Electoral, con base en la información registrada en el Sistema de Observadoras/es Electorales de la RedINE.

Es pertinente destacar que, en el informe de Observadoras/es Electorales que se presentó con corte del 23 de julio de 2018, se reportaron **1 mil 90** solicitudes aprobadas en el estado de Nuevo León, de las cuales 3 no se habían capturado en el Sistema correspondiente, con el estatus de 1 solicitud cancelada y 2 declinadas, razón por la cual en el presente informe se registran en el (Cuadro 4), **1 mil 87** solicitudes aprobadas.

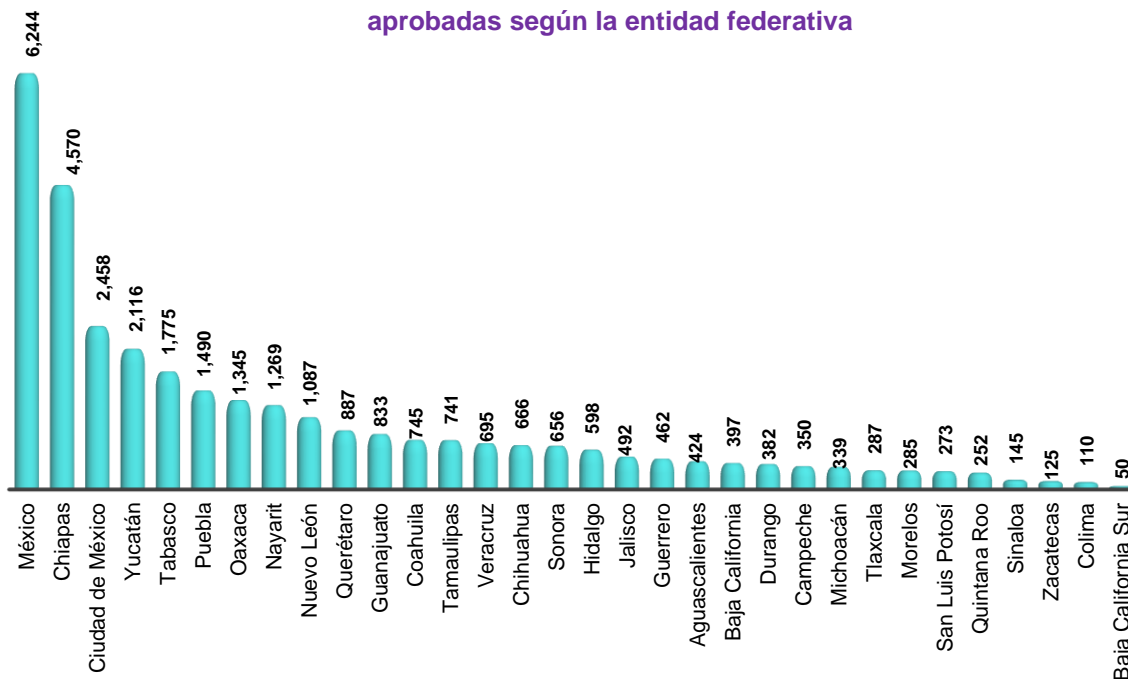
Gráfica 7
Proceso Electoral 2017-2018: distribución relativa de las
solicitudes aprobadas según instancia que las autorizó



Fuente: Cuadro 4.

En cuanto a la distribución de las solicitudes aprobadas por entidad federativa, se tiene que **6 mil 244** corresponden a México, **4 mil 570** a Chiapas, **2 mil 458** a la Ciudad de México, **2 mil 116** a Yucatán, **1 mil 775** a Tabasco, **1 mil 490** a Puebla, **1 mil 345** a Oaxaca, **1 mil 269** a Nayarit, **1 mil 87** a Nuevo León, **887** a Querétaro, **833** a Guanajuato, **745** a Coahuila, **741** a Tamaulipas, **695** a Veracruz, **666** a Chihuahua, **656** a Sonora, **598** a Hidalgo, estados que concentran el **86.6** por ciento del total de solicitudes aprobadas (Gráfica 8).

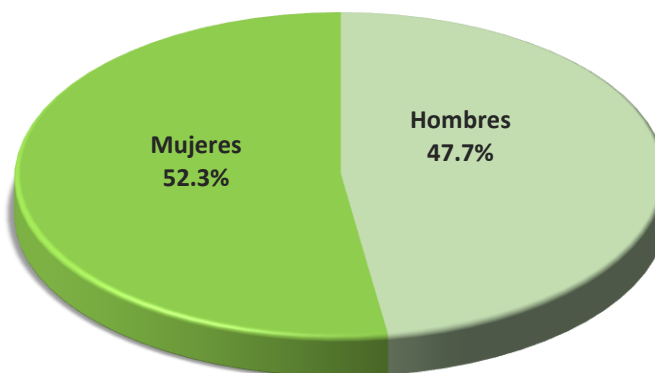
Gráfica 8
**Proceso Electoral 2017-2018: distribución del número de solicitudes
aprobadas según la entidad federativa**



Fuente: Cuadro 4.

Siguiendo con las solicitudes aprobadas, **17 mil 27** corresponden a mujeres (52.3 por ciento) y las restantes **15 mil 521** (47.7 por ciento) a hombres (Gráfica 9).

Gráfica 9
**Proceso Electoral 2017-2018: distribución relativa de las
personas que recibieron su acreditación como
observadoras electorales según su sexo**



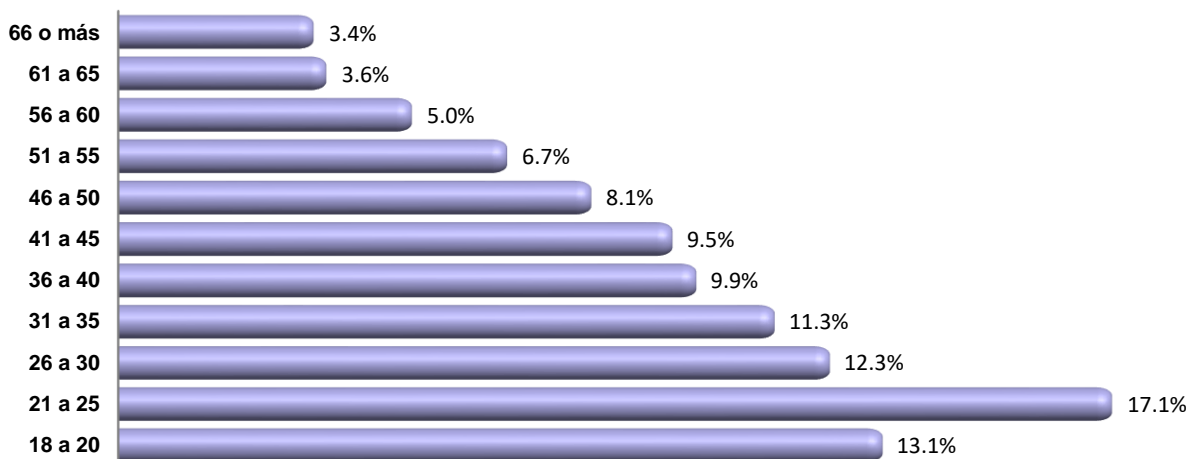
Fuente: elaborado con base en la información registrada en el Sistema de Observadoras/es Electorales de la RedINE.

De las **32 mil 548** personas que se acreditaron como observadoras electorales, **25 mil 234** (77.5 por ciento) son de carácter individual y **7 mil 314** (22.5 por ciento) pertenecen a alguna organización (Gráfica 10).



Respecto a la edad de las personas que recibieron su acreditación como observadoras electorales, se obtuvo que **17.1** por ciento tienen entre 21 y 25 años, **13.1** por ciento entre 18 y 20 años, **12.3** por ciento entre 26 a 30 años, **11.3** por ciento entre 31 a 35 años, **9.9** por ciento entre 36 y 40 años (Gráfica 11).

Gráfica 11
Proceso Electoral 2017-2018: distribución relativa de las solicitudes aprobadas según su rango de edad



Fuente: elaborado con base en la información registrada en el Sistema de Observadoras/es Electorales de la RedINE.

4.4 Concentrado del registro de las solicitudes recibidas, cursos impartidos y solicitudes aprobadas por entidad federativa

Cuadro 5
Proceso Electoral 2017-2018: distribución del número de solicitudes recibidas, cursos impartidos y solicitudes aprobadas, por entidad federativa

| Entidad Federativa | Solicitudes | Procedencia | | Personas que han tomado curso de capacitación impartido por | | | | | Aprobadas | | |
|---------------------|---------------|---------------|---------------|---|---------------|--------------|--------------|---------------|---------------|---------------|---------------|
| | | INE | OPL | INE | | Agrupación | OPL | Total | Local | Distrital | Total |
| | | | | Local | Distrital | | | | | | |
| Total | 38,353 | 27,745 | 10,608 | 5,062 | 16,394 | 1,606 | 9,665 | 32,727 | 13,564 | 18,984 | 32,548 |
| Aguascalientes | 490 | 487 | 3 | 287 | 130 | 4 | 6 | 427 | 288 | 136 | 424 |
| Baja California | 424 | 424 | 0 | 59 | 341 | 0 | 0 | 400 | 57 | 340 | 397 |
| Baja California Sur | 52 | 36 | 16 | 12 | 22 | 0 | 16 | 50 | 28 | 22 | 50 |
| Campeche | 474 | 474 | 0 | 35 | 313 | 0 | 2 | 350 | 37 | 313 | 350 |
| Coahuila | 815 | 475 | 340 | 101 | 248 | 0 | 403 | 752 | 210 | 535 | 745 |
| Colima | 118 | 71 | 47 | 24 | 43 | 0 | 43 | 110 | 67 | 43 | 110 |
| Chiapas | 5,787 | 4,135 | 1,652 | 423 | 2,462 | 55 | 1,655 | 4,595 | 2,091 | 2,479 | 4,570 |
| Chihuahua | 717 | 249 | 468 | 19 | 201 | 0 | 451 | 671 | 465 | 201 | 666 |

| Entidad Federativa | Solicitudes | Procedencia | | Personas que han tomado curso de capacitación impartido por | | | | | Aprobadas | | |
|--------------------|-------------|-------------|-------|---|-----------|------------|-------|-------|-----------|-----------|-------|
| | | | | INE | | Agrupación | OPL | Total | | | |
| | | INE | OPL | Local | Distrital | | | | Local | Distrital | Total |
| Ciudad De México | 2,966 | 2,238 | 728 | 404 | 1,208 | 303 | 549 | 2,464 | 943 | 1,515 | 2,458 |
| Durango | 451 | 336 | 115 | 197 | 84 | 10 | 92 | 383 | 284 | 98 | 382 |
| Guanajuato | 999 | 433 | 566 | 21 | 343 | 12 | 460 | 836 | 478 | 355 | 833 |
| Guerrero | 545 | 458 | 87 | 15 | 364 | 0 | 83 | 462 | 39 | 423 | 462 |
| Hidalgo | 875 | 848 | 27 | 166 | 333 | 99 | 0 | 598 | 246 | 352 | 598 |
| Jalisco | 514 | 348 | 166 | 53 | 278 | 0 | 166 | 497 | 218 | 274 | 492 |
| México | 7,010 | 6,200 | 810 | 524 | 4,572 | 383 | 778 | 6,257 | 558 | 5,686 | 6,244 |
| Michoacán | 404 | 355 | 49 | 91 | 205 | 0 | 48 | 344 | 137 | 202 | 339 |
| Morelos | 334 | 303 | 31 | 94 | 164 | 0 | 27 | 285 | 121 | 164 | 285 |
| Nayarit | 1,553 | 1,553 | 0 | 337 | 916 | 56 | 0 | 1,309 | 386 | 883 | 1,269 |
| Nuevo León | 1,321 | 407 | 914 | 76 | 241 | 0 | 780 | 1,097 | 848 | 239 | 1,087 |
| Oaxaca | 1,437 | 578 | 859 | 150 | 327 | 17 | 851 | 1,345 | 361 | 984 | 1,345 |
| Puebla | 1,691 | 1,404 | 287 | 493 | 748 | 122 | 128 | 1,491 | 743 | 747 | 1,490 |
| Querétaro | 992 | 470 | 522 | 311 | 107 | 0 | 470 | 888 | 780 | 107 | 887 |
| Quintana Roo | 288 | 263 | 25 | 24 | 208 | 0 | 22 | 254 | 28 | 224 | 252 |
| San Luis Potosí | 411 | 405 | 6 | 76 | 196 | 4 | 0 | 276 | 75 | 198 | 273 |
| Sinaloa | 174 | 165 | 9 | 32 | 106 | 0 | 8 | 146 | 31 | 114 | 145 |
| Sonora | 851 | 784 | 67 | 16 | 542 | 0 | 99 | 657 | 16 | 640 | 656 |
| Tabasco | 2,030 | 164 | 1,866 | 42 | 54 | 26 | 1,688 | 1,810 | 1,696 | 79 | 1,775 |
| Tamaulipas | 919 | 819 | 100 | 43 | 612 | 0 | 88 | 743 | 130 | 611 | 741 |
| Tlaxcala | 373 | 372 | 1 | 56 | 230 | 0 | 1 | 287 | 57 | 230 | 287 |
| Veracruz | 853 | 708 | 145 | 39 | 514 | 87 | 58 | 698 | 184 | 511 | 695 |
| Yucatán | 2,323 | 1,655 | 668 | 832 | 193 | 428 | 667 | 2,120 | 1,926 | 190 | 2,116 |
| Zacatecas | 162 | 128 | 34 | 10 | 89 | 0 | 26 | 125 | 36 | 89 | 125 |

Fuente: elaborado por la Dirección de Operación Regional de la Dirección Ejecutiva de Organización Electoral, con base en la información registrada en el Sistema de Observadores Electorales de la RedINE.

4.5 Solicitudes recibidas, cursos y solicitudes aprobadas que se registraron en la ampliación de plazo del 1 al 7 de junio de 2018

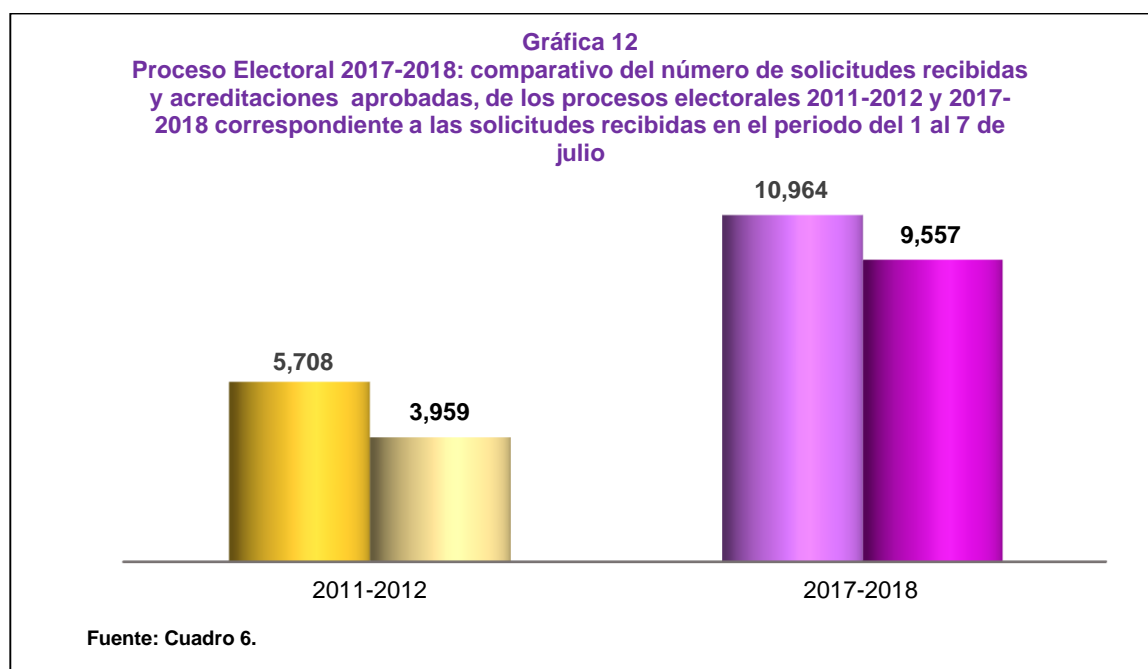
Cabe destacar que en cumplimiento del acuerdo INE/CG507/2018 aprobado por el Consejo General para ampliar el plazo de la recepción de solicitudes de la ciudadanía interesada en participar como observadora electoral en el Proceso Electoral 2017-2018, se tiene que se recibieron **10 mil 964** solicitudes, de estas se impartieron **9 mil 585** cursos y se aprobaron **9 mil 557**(Cuadro 6).

Cuadro 6
Proceso Electoral 2017-2018: comparativo del número de solicitudes recibidas, cursos impartidos y acreditaciones aprobadas, de los procesos electorales 2011-2012 y 2017-2018 correspondiente a las solicitudes recibidas en el periodo del 1 al 7 de julio

| Proceso Electoral | Solicitudes recibidas | Cursos | Solicitudes Aprobadas |
|-------------------|-----------------------|--------|-----------------------|
| 2011-2012 | 5,708 | 4,084 | 3,959 |
| 2017-2018 | 10,964 | 9,585 | 9,557 |

Fuente: elaborado por la Dirección de Operación Regional de la Dirección Ejecutiva de Organización Electoral, con información tomada de la base de datos del mes de Julio del Proceso Electoral 2011-2012 y con información registrada en el Sistema de Observadoras/es Electorales de la RedINE, Proceso Electoral 2017-2018, con datos del mes de Julio de 2018.

En la gráfica 12 se presenta el número total de solicitudes que se recibieron y aprobaron en el periodo del 1 al 7 de junio en los procesos electorales 2011-2012 en el cual se registraron **5 mil 708** solicitudes recibidas y **3 mil 959** solicitudes aprobadas y para el Proceso 2017-2018 se registraron **10 mil 964** recibidas y **9 mil 557** solicitudes aprobadas.



4.6 Organizaciones

De las **38 mil 353** solicitudes que se recibieron, **8 mil 937** (23.3 por ciento) fueron presentadas por **251 organizaciones** con registro en las **32 entidades federativas**.

En lo que se refiere a la concentración de las **251 organizaciones** por entidad federativa, se tuvo el mayor registro en la Ciudad de México con **88**. Cabe destacar que, de las **8 mil 937** solicitudes que se presentaron por las organizaciones, se aprobaron **7 mil 314** (81.8 por ciento).

En el Cuadro 7 se muestra la información de cada una de las organizaciones participantes.

Cuadro 7
Proceso Electoral 2017-2018: distribución del número de solicitudes recibidas y aprobadas, por entidad federativa y organización

| Entidad Federativa | Nombre de la Organización | Solicitudes | |
|---------------------|--|--------------|--------------|
| | | Recibidas | Aprobadas |
| Total | | 8,937 | 7,314 |
| % | | | 81.8 |
| Aguascalientes | Centro Empresarial de Aguascalientes S.P. | 10 | 6 |
| | Coordinación Nacional de Líderes y Observadores | 1 | 1 |
| | Movimiento Nacional de la Juventud Siglo XXI A.C. | 293 | 245 |
| Baja California | Cámara Nacional de Comercio, Servicios y Turismo de Tijuana, Baja California | 19 | 19 |
| | Confederación Patronal de la República Mexicana | 5 | 4 |
| | Conocer para Decidir, A.C. | 9 | 6 |
| | Foro Ciudadano de Integración Nacional A.C. | 4 | 4 |
| | Gente diversa de Baja California A.C. | 50 | 47 |
| | Pax Acción es Cultura, Asociación Civil | 1 | 1 |
| | Tijuana Innovadora, A.C. | 16 | 16 |
| Baja California Sur | Proyecto Pantone 294 AC | 2 | 2 |
| Campeche | Cámara Nacional de Comercio, Servicios y Turismo de Campeche | 2 | 2 |
| | Centro Empresarial de Campeche | 8 | 7 |
| Chiapas | Alianza Cívica AC | 3 | 0 |
| | Ama Ser el Cambio A.C. | 14 | 14 |
| | Comisión de Derechos Humanos de Chiapas, A. C. Movimiento Cívico Mexicanos por | 34 | 31 |
| | Comisión de Derechos Humanos de Chiapas, A.C. | 102 | 68 |
| | Compromiso Ciudadano por Chiapas A.C. | 18 | 12 |
| | Conciencia Social Campesina, A.C. | 76 | 32 |
| | Consejo Coordinador Empresarial de Chiapas, A.C. | 1 | 1 |
| | DECA Equipo Pueblo, A.C. | 6 | 5 |
| | Desarrollo, Género y Ciudadanía, A.C. | 31 | 30 |
| | Emanuel Consultores A.C. | 3 | 3 |
| | Fuerza Ciudadana Comprometida, A.C. | 83 | 83 |
| | Grupo Rodo Apoyo Solidario, A.C | 21 | 21 |
| | Keremetic Ach'ixetic, A.C. | 9 | 9 |
| | Mujeres Chiapanecas en Movimiento, A.C. | 41 | 0 |
| | Mujeres del Nuevo Siglo A. C. | 15 | 15 |
| | Núcleo Democrático | 36 | 36 |
| | Organización Fuerza Ciudadana, A.C. | 1 | 1 |

| Entidad Federativa | Nombre de la Organización | Solicitudes | |
|--------------------|--|-------------|-----------|
| | | Recibidas | Aprobadas |
| Chihuahua | Red Latinoamericana de Jóvenes por la Democracia | 1 | 1 |
| | Alianza Cívica de Nuevo León A.C. | 2 | 2 |
| | Centro de Investigaciones y Desarrollo de Proyectos Sociales, Educativos y de Salud | 26 | 7 |
| | Centro Empresarial de Chihuahua | 52 | 52 |
| | Cetra Cuauhtémoc, A.C. | 1 | 1 |
| | Confederación Patronal de la República Mexicana (COPARMEX Chihuahua) | 6 | 6 |
| Ciudad de México | Universidad la Salle Chihuahua A.C. | 14 | 14 |
| | Agrupación para la Transformación y Salud Mental Tillancalco A.C. | 1 | 1 |
| | Alianza Cívica AC | 10 | 9 |
| | Alianza Cívica de Nuevo León A.C. | 9 | 8 |
| | Alianza Popular del Campo y la Ciudad | 3 | 3 |
| | Angie Sistemas Profesionales de Cómputo S.A. de C.V. | 2 | 2 |
| | Apoyo e Integración Ciudadana, A.C. | 3 | 3 |
| | Articulación Ciudadana para la Equidad y el Desarrollo A.C. | 10 | 10 |
| | Asociación de especialistas en derechos humanos y protección al voto A.C. | 3 | 3 |
| | Asociación Nacional Cívica Femenina A. C. | 17 | 16 |
| | Atención México AC | 4 | 4 |
| | ATNAJU, A.C. Ateneo Nacional de la Juventud, A.C. | 7 | 4 |
| | Atusan Habre Participativo Asociación Civil | 5 | 4 |
| | Ayuda para la vivienda en el Distrito Federal S.C. de C.V. | 2 | 0 |
| | Borde Político | 3 | 3 |
| | Cámara de Comercio Servicios y Turismo en Pequeño en la Ciudad de México | 1 | 1 |
| | CEMPACCA por un México Más Próspero A.C. | 18 | 18 |
| | Centro Caritas de Formación para la Atención de las Farmacodependencias y Situaciones Críticas Asociadas AC. | 2 | 2 |
| | Centro de Derechos Humanos Fray Francisco de Vitoria O.P. A.C. | 63 | 63 |
| | Centro de Estudios para un Proyecto Nacional Alternativo, CEPNA S.C. | 7 | 5 |
| | Centro de Investigaciones para la Equidad, Política Pública y Desarrollo - Observatorio Género Violencias y Derechos Humanos | 4 | 3 |
| | Centro de Investigaciones para la Equidad, Política Pública y Desarrollo, CIPE - | 2 | 2 |
| | Centro de Monitoreo de Organismos Públicos de Derechos Humanos, Efecto Útil, A.C. | 2 | 0 |
| | Centro Juvenil Promoción Integral A.C. | 3 | 3 |
| | Club de Niños y Niñas de México, A.C. | 1 | 0 |
| | Coalicón Nacional Campesina y Urbana CNCU A.C. | 1 | 1 |
| | Colectividad Razonatura AC | 3 | 2 |
| | Colectivo de Investigación sobre Migración en México, CIMM, Asociación Civil | 4 | 2 |
| | Colectivo Juventud Entre Tules - COJETAC AC | 1 | 1 |
| | Comisión Mexicana de Derechos Humanos, A.C. | 120 | 104 |
| | Comité de Defensa Popular del Valle de México AC | 190 | 189 |
| | Comité de Derechos Humanos Nuestros Amigos Asociación Civil | 5 | 5 |
| | Comunicación e Información de la Mujer A.C. | 3 | 1 |
| | Confederación Patronal de la República Mexicana | 64 | 54 |
| | Consolidando Ciudadanía A. C. | 21 | 21 |
| | Consortio para el Diálogo Parlamentario y la Equidad A.C. | 10 | 8 |
| | Contexto Humanista, A.C. | 3 | 3 |
| | DECA Equipo Pueblo, A.C. | 8 | 8 |
| | Democracia, Derechos Humanos y Seguridad A.C. | 3 | 2 |
| | Desarrollo, Género y Ciudadanía, A.C. | 3 | 3 |
| | Eco-ciudadanía del Futuro, Asociación Civil | 12 | 11 |
| | Étnica I.A.P. | 1 | 0 |
| | Efecto Valores A.C. | 3 | 0 |
| | Elige Red de Jóvenes por los Derechos Sexuales y Reproductivos, A. C. | 17 | 16 |
| | Escuela de Contabilidad y Administración Pública "Leona Vicario", A.C. | 76 | 62 |
| | ETHOS-Interacción Ciudadana Glocal, A.C. | 3 | 3 |
| | Fundación Estado y Sociedad, A.C. | 17 | 17 |
| | Fundación Filobatriza para el Desarrollo de la Participación Comunitaria AC | 11 | 7 |
| | Fundación LKT, Caminemos Juntos, A.C. | 9 | 0 |
| | Fundación México Sustentable A.C. | 5 | 5 |
| | Fundación Movimiento por la Certidumbre, AC | 8 | 7 |
| | Fundación Murrieta | 3 | 0 |
| | Fundación Nacional de Mujeres por la Salud Comunitaria AC | 64 | 13 |

| Entidad Federativa | Nombre de la Organización | Solicitudes | |
|--------------------|--|-------------|-----------|
| | | Recibidas | Aprobadas |
| | Fundación para el desarrollo Social y la Promoción Humana, Asociación Civil | 8 | 8 |
| | Grupo Tlachixqui | 37 | 37 |
| | Hogar Integral de Juventud IAP | 3 | 3 |
| | Impulso y Compromiso Social, A.C. | 103 | 52 |
| | Iniciativa Ciudadana para la Promoción de la Cultura del Diálogo A.C. | 31 | 29 |
| | Iniciativa Ciudadana y Desarrollo social, A.C. | 15 | 13 |
| | Instituto de Investigación Sobre Democracia y Participación Ciudadana A.C. | 2 | 2 |
| | Instituto de Investigación y Estudios en Cultura de Derechos Humanos | 5 | 3 |
| | Instituto Mexicano para la Competitividad, A.C. | 7 | 7 |
| | La Red Mexicana de Pacientes por la Seguridad del Paciente A.C. | 4 | 1 |
| | Liceo Intercontinental, Centro de Evaluación y Preparación Especial Integral, Asociación Civil | 10 | 3 |
| | Los Dos Mexicos A.C. | 50 | 45 |
| | Movimiento Nacional de la Juventud Siglo XXI A.C. | 49 | 28 |
| | Movimiento Pro-vecino, A.C. | 2 | 0 |
| | Observatorio Ciudadano de Seguridad, Justicia y Legalidad, A.C. | 10 | 8 |
| | Observatorio y Monitoreo Ciudadano de Medios A.C | 17 | 17 |
| | Ollin, Jóvenes en Movimiento A.C. | 12 | 11 |
| | Organización Binacional Migrante Aztlán | 16 | 15 |
| | Organización de Ciudadanos Unidos Mexiquenses del Estado De México O.C.U.M. | 1 | 0 |
| | Organización Fuerza Ciudadana, A.C. | 23 | 19 |
| | Organización Internacional Vida Independiente para Personas con Discapacidad, A.C. | 4 | 3 |
| | OUROBOROS Actitud Ciudadana | 1 | 1 |
| | Prepa Sí, Estructura | 28 | 8 |
| | PROFMEX A.C. | 7 | 0 |
| | Proyecto Corporación Opción México A.C. | 1 | 1 |
| | Proyecto Socialdemócrata, Asociación Civil | 9 | 1 |
| | Publicaciones La Tecla AC. | 7 | 6 |
| | Red de Apoyo a Mujeres Municipalistas A.C. | 1 | 1 |
| | Red Latinoamericana de Jóvenes por la Democracia | 1 | 1 |
| | Ske Tel Oloetik A.C. | 1 | 0 |
| | Tendiendo Puentes A.C. | 3 | 3 |
| | Tiempos Modernos, Liderazgos Modernos A.C. | 2 | 2 |
| | Tlachitli Vértice Hidalguense, A.C. | 71 | 57 |
| | Unión de Comerciantes Generalísimo Morelos del DF A.C | 20 | 17 |
| | Universidad Erga Omnes S.C | 1 | 0 |
| | Xine, A.C. | 5 | 3 |
| Coahuila | Alianza Cívica AC | 1 | 1 |
| | Alianza Cívica de Nuevo León A.C. | 3 | 3 |
| | Alzando Voces Laguna, Asociación Civil | 62 | 36 |
| | Confederación Patronal de la República Mexicana Centro Empresarial Coahuila Sureste | 80 | 76 |
| | Consejo Cívico de Instituciones de Coahuila, A.C. | 8 | 8 |
| | DECA Equipo Pueblo, A.C. | 2 | 2 |
| Colima | Centro Empresarial de Colima, S.P | 1 | 1 |
| Durango | Alianza Cívica de Nuevo León A.C. | 3 | 3 |
| | Alzando Voces Laguna, Asociación Civil | 6 | 6 |
| | AMED Asociación de Mujeres Emprendedoras de Durango | 1 | 1 |
| | AMPES Asociación de Mujeres Profesionistas y Empresarias Sociales | 1 | 1 |
| | Asociación Nacional Cívica Femenina A. C. | 5 | 5 |
| | Centro Empresarial de Durango COPARMEX S.P. | 4 | 4 |
| | Club Rotario Gómez Palacio El Vergel | 6 | 5 |
| | DECA Equipo Pueblo, A.C. | 3 | 3 |
| | Federación de Colegios de Profesionistas, A.C. | 25 | 21 |
| | Fundación para el desarrollo Social y la Promoción Humana, Asociación Civil | 6 | 4 |
| | Impulso Ciudadano | 3 | 3 |
| Guanajuato | Red Familia Durango | 1 | 1 |
| | Artesanos Indígenas del Cedai A.C. | 1 | 1 |
| | Asociación Nacional Cívica Femenina A. C. | 6 | 6 |
| | Cámara Nacional de Comercio, Servicios y Turismo de León | 1 | 1 |

| Entidad Federativa | Nombre de la Organización | Solicitudes | |
|--------------------|--|-------------|-----------|
| | | Recibidas | Aprobadas |
| | Centro Patronal de León, S.P. | 11 | 9 |
| | Comisión Mexicana de Derechos Humanos, A.C. | 2 | 2 |
| | COPARMEX Celaya Laja-Bajío | 6 | 6 |
| | Fundación para el desarrollo Social y la Promoción Humana, Asociación Civil | 20 | 20 |
| Guerrero | Visor Irapuatense A. C. | 7 | 7 |
| | Centro Empresarial COPARMEX Chilpancingo | 5 | 5 |
| | Comisión de Derechos Humanos de Chiapas, A.C. | 34 | 34 |
| | Coordinación Nacional de Líderes y Observadores | 59 | 34 |
| | Organización Autogestivo de la Montaña, A.C. | 18 | 3 |
| Hidalgo | Academia Hidalguense de Educación y Derechos Humanos, A.C. | 13 | 9 |
| | Alianza Cívica de Nuevo León A.C. | 4 | 4 |
| | Asesores y Consultores Calpulli S.C. | 10 | 6 |
| | Cámara Nacional de Comercio, Servicios y Turismo de Pachuca | 14 | 12 |
| | Casa Cívica A.C. | 2 | 2 |
| | Colegio de Ciencia Política y Sociales de Hidalgo Asociación Civil | 5 | 1 |
| | Comisión de Derechos Humanos de Chiapas, A. C. Movimiento Cívico Mexicanos por la Democracia | 28 | 28 |
| | COPARMEX Hidalgo Sindicato Patronal | 40 | 33 |
| | Fundación Arturo Herrera Cabañas A.C. | 17 | 8 |
| | Fundación para el desarrollo Social y la Promoción humana, Asociación Civil | 7 | 7 |
| | Observatorio Ciudadano de Hidalgo A.C | 13 | 11 |
| | Profesionales Por México | 11 | 10 |
| | Sima Sistema Integral México Adelante, A.C. | 31 | 10 |
| | Táctica Ciudadana | 11 | 7 |
| | Tlachtili Vértice Hidalguense, A.C. | 16 | 16 |
| Jalisco | Academia Mexicana de Investigación y Formación Electoral, Asociación Civil | 8 | 8 |
| | Alianza Cívica de Nuevo León A.C. | 2 | 2 |
| | Cámara Nacional de Comercio, Servicios y Turismo de Guadalajara | 23 | 23 |
| | Centro Empresarial de Jalisco | 136 | 136 |
| | Colectivo Pro Inclusión e Igualdad Jalisco, A.C. | 4 | 4 |
| | Confederación Patronal de la República Mexicana | 11 | 11 |
| | Despierta, Cuestiona y Actúa, A.C. | 11 | 2 |
| | Fundación Inspira, A.C. | 1 | 1 |
| | Fundación Movimiento por la Certidumbre, AC | 2 | 2 |
| México | Organización Fuerza Ciudadana, A.C. | 1 | 0 |
| | Alianza Cívica AC | 7 | 6 |
| | Alianza Cívica de Nuevo León A.C. | 2 | 2 |
| | Alianza Nacional de Organizaciones A.C. | 2 | 1 |
| | Atención México AC | 5 | 5 |
| | Casa Cívica A.C. | 13 | 11 |
| | CEMPACCA por un México Más Próspero A.C. | 6 | 3 |
| | Colectivo Juventud Entre Tules - COJETAC AC | 1 | 1 |
| | Comisión Internacional de Derechos Humanos, Libertad, Democracia y Concertación, A.C. | 1 | 1 |
| | Comité Pro Cámara Nacional de Comercio en Pequeño de Tlalnepanitla | 3 | 3 |
| | Consolidando Ciudadanía A.C. | 5 | 3 |
| | Coordinación Nacional de Líderes y Observadores | 342 | 337 |
| | Enlace Ciudadano con las Comunidades A.C. | 6 | 6 |
| | ENVERDESERÁ A.C. | 2 | 2 |
| | Fundación México Sustentable A.C. | 13 | 12 |
| | Fundación para el desarrollo Social y la Promoción Humana, Asociación Civil | 13 | 12 |
| | Grandeza Mexicana, Nueva Generación A.C. | 3 | 0 |
| | Hermanos construyendo un futuro exitoso A.C. | 517 | 382 |
| | Juntos Alcanzamos la Equidad Social A.C. | 59 | 44 |
| | Leal y Patriótica Asociación de Abogados de Lerma, Asociación Civil | 18 | 18 |
| | Los Dos Mexicos A.C. | 56 | 56 |
| | México Frente al Cambio A.C. | 64 | 37 |
| | Misión México, Movimiento Ciudadano para la Cooperación del Desarrollo Comunitario | 50 | 49 |
| | Observatorio Ciudadano para el Estado de México y Municipios A.C. | 44 | 40 |
| | Organización de Ciudadanos Unidos Mexiquenses del Estado de México O.C.U.M. | 93 | 59 |
| | Sindicato Patronal del Estado de México S.P. | 19 | 19 |

| Entidad Federativa | Nombre de la Organización | Solicitudes | |
|--------------------|---|-------------|-----------|
| | | Recibidas | Aprobadas |
| Michoacán | Somos Aliados A.C. | 5 | 3 |
| | Tendiendo Puentes A.C. | 2 | 2 |
| | Tlachtili Vértice Hidalguense, A.C. | 49 | 41 |
| | Transformación Urbana Internacional , A. C. | 124 | 110 |
| | Voces L.G.B.T. de Oriente, A.C. | 3 | 2 |
| | X Más, A.C. | 2 | 2 |
| | Asideny Desarrollo Humanístico Integral A.C. | 9 | 9 |
| | Asociación Nacional Cívica Femenina A. C. | 6 | 5 |
| | Consejo Coordinador Empresarial de Estado de Michoacán A.C | 9 | 0 |
| | Coordinación Nacional de Líderes y Observadores | 19 | 10 |
| Morelos | Alianza Cívica AC | 26 | 18 |
| | Alianza Cívica de Nuevo León A.C. | 2 | 2 |
| | Cámara Nacional de Comercio, Servicios y Turismo de Cuernavaca | 12 | 7 |
| | Comprometidos y Humanistas Apoyando el Desarrollo Integral de las y los Mexicanos con un Nuevo Rumbo A.C. | 55 | 40 |
| | Comunicación, Intercambio y Desarrollo Humano en América Latina, Asociación Civil | 46 | 43 |
| | DECA Equipo Pueblo, A.C. | 1 | 1 |
| | Fundación para el desarrollo Social y la Promoción Humana, Asociación Civil | 12 | 10 |
| | Táctica Ciudadana, A.C. | 15 | 13 |
| Nayarit | Centro Empresarial de Nayarit Coparmex | 28 | 22 |
| | Vivienda con Democracia, A.C. | 174 | 132 |
| | Voluntad Organizada A.C. | 1 | 1 |
| Nuevo León | Alianza Cívica de Nuevo León A.C. | 5 | 5 |
| | Despierta, Cuestiona y Actúa, A.C. | 14 | 0 |
| Oaxaca | Alianza Cívica de Nuevo León A.C. | 2 | 2 |
| | Ángel de la Costa de Puerto Escondido A.C. | 9 | 9 |
| | Centro Profesional Indígena de Asesoría, Defensa y Traducción, Asociación Civil | 2 | 1 |
| | Comisión de Derechos Humanos de Chiapas, A. C. Movimiento Cívico Mexicanos por | 32 | 32 |
| | Comisión de Derechos Humanos de Chiapas, A.C. | 33 | 33 |
| | Consejo Ciudadano y Participación en la Mixteca A.C. | 56 | 40 |
| | DECA Equipo Pueblo, A.C. | 10 | 10 |
| | Desarrollo, Género y Ciudadanía, A.C. | 2 | 2 |
| | Eco-ciudadanía del Futuro, Asociación Civil | 3 | 3 |
| | Fortalecimiento y Desarrollo Social para la Mujer A.C. | 34 | 34 |
| | Los Dos Mexicos A.C. | 7 | 7 |
| Puebla | Artate, A.C. | 16 | 13 |
| | Asociación Nacional Cívica Femenina A. C. | 5 | 5 |
| | Cámara de Comercio, Servicios y Turismo de Puebla | 5 | 5 |
| | Cambiamos Puebla, A.C. | 37 | 30 |
| | Casa Cívica A.C. | 2 | 2 |
| | Centro Empresarial de Puebla, S.P. | 308 | 254 |
| | Comisión de Derechos Humanos de Chiapas, A.C. | 91 | 69 |
| | Conciencia Innovadora, A.C. | 65 | 56 |
| | Confederación Internacional de Prensa Mexicana, A.C | 13 | 10 |
| | Educación para el Desarrollo Comunitario Emiliano Zapata, A.C. | 2 | 2 |
| | Fundación para el desarrollo Social y la Promoción humana, Asociación Civil | 9 | 9 |
| | HUEYI TONAL S.C. | 12 | 9 |
| | Instituto de Rehabilitación en Pro del Aprendizaje e Integración para Ciegos y Débiles | 28 | 10 |
| | Los Dos Mexicos A.C. | 1 | 1 |
| | Puebla Unida por Proyecto y Progreso A.C. | 26 | 18 |
| | Sociedad de Solidaridad Social Cuauhtetpetl | 8 | 7 |
| | Táctica Ciudadana, A.C. | 187 | 171 |
| | Unión de Poblanos en el Exterior | 1 | 1 |
| | Artesanos Indígenas del Cedai A.C. | 11 | 0 |
| Querétaro | Asociación Nacional Cívica Femenina A. C. | 1 | 1 |
| | Casa Cívica A.C. | 49 | 46 |
| | CEMPACCA por un México Más Próspero A.C. | 3 | 2 |
| | Comisión Mexicana de Derechos Humanos, A.C. | 5 | 5 |
| | Despertar Ciudadano Asociación Civil | 8 | 7 |
| | Fundación para el desarrollo Social y la Promoción humana, Asociación Civil | 4 | 4 |
| | Los Dos Mexicos A.C. | 22 | 20 |

| Entidad Federativa | Nombre de la Organización | Solicitudes | |
|--------------------|---|-------------|-----------|
| | | Recibidas | Aprobadas |
| Quintana Roo | Observatorio de participación Ciudadana y Políticas Públicas de Querétaro, A.C. | 54 | 54 |
| | Tendiendo Puentes A.C. | 2 | 2 |
| | Centro de Defensa Legal y Protección de los Derechos Humanos de Cozumel, A.C. | 30 | 22 |
| | Centro Empresarial de Quintana Roo, S.P. | 69 | 65 |
| | Federación Política Nacional Alianza de Mujeres, Asociación Civil | 12 | 11 |
| San Luis Potosí | Línea Verde Punto Azul I.A.P. | 18 | 10 |
| | Comisión de Derechos Humanos De Chiapas, A.C. | 30 | 26 |
| | Confederación Patronal de La República Mexicana | 23 | 14 |
| Sinaloa | Alianza Cívica de Nuevo León A.C. | 2 | 2 |
| | Confederación Patronal de la República Mexicana | 7 | 0 |
| | Federación de Abogados de Sinaloa | 6 | 6 |
| Sonora | Cámara de Comercio Servicios y Turismo de Guaymas, (CANACO) | 5 | 5 |
| | Cámara Nacional de Comercio Servicios y Turismo del Mayo | 17 | 15 |
| | CANACO SERVYTUR Nogales | 3 | 3 |
| | Centro Empresarial de Navojoa, S.P. | 8 | 4 |
| | DECA Equipo Pueblo, A.C. | 10 | 0 |
| | Somos Aliados A.C. | 9 | 2 |
| Tabasco | Asociación de Belleza Integral de Tabasco, A.C. | 10 | 8 |
| | Asociación de Economistas Egresados de La UJAT A.C. | 53 | 21 |
| | Asociación para la Ayuda Indigenista, Asociación Civil | 10 | 10 |
| | Barra Tabasqueña de Abogados, Colegio de Abogados, A.C. | 5 | 4 |
| | Cámara Nacional de Comercio, Servicios y Turismo de Villahermosa, A.C. | 1 | 1 |
| | Consejo Estatal de Organizaciones Civiles de Tabasco A.C. | 6 | 2 |
| | Consejo Mexicano para el Desarrollo Ciudadano, A.C. | 10 | 7 |
| | Conservación de la Biodiversidad del Usumacinta A.C, ASOCIACIÓN CIVIL | 1 | 1 |
| | Desarrollo Cultural y Derechos Indígenas. A.C. | 4 | 1 |
| | Grupo de Tercera Edad Hilos de Plata A.C | 14 | 14 |
| | Observatorio Ciudadano Tabasco A.C | 5 | 5 |
| Tamaulipas | Sociólogos de Tabasco, A.C. | 56 | 45 |
| | Táctica Ciudadana, A.C. | 41 | 41 |
| | Cámara Nacional de Comercio Servicios y Turismo de Nuevo Laredo | 3 | 3 |
| | Cámara Nacional de Comercio, Servicios y Turismo de Ciudad Victoria | 15 | 14 |
| | Cámara Nacional de Comercio, Servicios y Turismo de Matamoros | 6 | 6 |
| | Cámara Nacional de Comercio, Servicios y Turismo de Reynosa (CANACO) | 5 | 4 |
| | Cámara Nacional de Comercio, Servicios y Turismos de Tampico | 4 | 4 |
| Tlaxcala | Centro Empresarial de Ciudad Victoria, S.P. | 17 | 15 |
| | Centro Empresarial de Tampico, S. P. | 20 | 15 |
| | Cámara Nacional de Comercio, Servicios y Turismo de Santa Ana Chiautempan, | 61 | 36 |
| | Centro Empresarial de Tlaxcala, S.P. | 114 | 114 |
| | Grupo Democrático 17 de Marzo A.C. | 37 | 20 |
| Veracruz | Publicaciones La Tecla AC. | 1 | 1 |
| | Cámara Nacional de Comercio, Servicios y Turismo de Orizaba. | 12 | 12 |
| | Cámara Nacional de Comercio, Servicios y Turismo de Veracruz | 46 | 46 |
| | Cámara Nacional de Comercio, Servicios y Turismo de Xalapa, (CANACO SERVYTUR) | 2 | 2 |
| | Centro Empresarial de Veracruz, S.P. COPARMEX | 48 | 36 |
| | Confederación Patronal de la República Mexicana | 2 | 0 |
| | Contigo Veracruz A.C. | 1 | 1 |
| | DAUGE A. C. | 7 | 7 |
| | Desarrollo Autogestionario A. C. | 7 | 6 |
| | Equifonía Colectivo por la Ciudadanía, Autonomía y libertad de las mujeres A.C. | 7 | 5 |
| | Hagamos Algo, Asociación para el Desarrollo Integral de Grupos Vulnerables con | 1 | 0 |
| | Heco Por Veracruz A.C. | 92 | 92 |
| | Nueva Democracia Mexicana | 10 | 0 |
| | Podemos Ciudadanos Democráticos | 15 | 0 |
| | Profesionistas Multidisciplinarios Paso Firme, Asociación Civil | 7 | 5 |
| Yucatán | Reconocimiento póstumo a los policías caídos en el Cumplimiento de su Deber, | 8 | 1 |
| | Sociedad de Solidaridad Social Cuiltetepetl | 7 | 6 |
| | Táctica Ciudadana, A.C. | 10 | 8 |
| | Alianza Cívica AC | 14 | 14 |
| | Asociación de Egresados de la Universidad de Yucatán, A.C. | 123 | 110 |
| | Cámara Nacional de Comercio, Servicios y Turismo de Mérida | 10 | 10 |

| Entidad Federativa | Nombre de la Organización | Solicitudes | |
|--------------------|--|-------------|-----------|
| | | Recibidas | Aprobadas |
| | Cámara Nacional de la Industria de Transformación, Delegación Yucatán | 18 | 18 |
| | Centro Empresarial de Mérida | 49 | 49 |
| | Club Social y Deportivo de Aficionados al Fútbol Profesional de Yucatán A.C. | 20 | 11 |
| | Comisión de Derechos Humanos de Chiapas, A. C. Movimiento Cívico Mexicanos por | 33 | 28 |
| | DECA Equipo Pueblo, A.C. | 6 | 1 |
| | Participación Ciudadana, A.C. | 14 | 13 |
| | Profesionistas del Derecho Manuel Crescencio Rejón y Alcalá, A.C. | 925 | 803 |
| | Semillas Del Futuro, A.C. | 318 | 290 |
| Zacatecas | Academia Mexicana de Investigación y Formación Electoral, Asociación Civil | 4 | 4 |

Fuente: elaborado por la Dirección de Operación Regional de la Dirección Ejecutiva de Organización Electoral, con base en la información registrada en el Sistema de Observadoras/es Electorales de la RedINE.

4.7 Acciones de promoción

Los órganos desconcentrados del INE, realizaron un total de **18 mil 70** acciones de promoción, de las cuales **1 mil 655** fueron implementadas por las juntas locales y **16 mil 415** por las juntas distritales (Cuadro 8).

Cuadro 8
Proceso Electoral 2017-2018: distribución del número de acciones realizadas para la promoción a participar como observadoras/es electorales, por tipo de acción

| Acciones | Total | Local | Distrital |
|-----------------------------|---------------|--------------|---------------|
| Total | 18,070 | 1,655 | 16,415 |
| % | 100 | 9.2 | 90.8 |
| Boletín de Prensa | 266 | 25 | 241 |
| Cartel | 8,780 | 604 | 8,176 |
| Colocación de Mantas | 1 | 0 | 1 |
| Colocación de Stand | 53 | 1 | 52 |
| Conferencias | 51 | 21 | 30 |
| Contacto Personal | 297 | 41 | 256 |
| Correo Electrónico | 586 | 40 | 546 |
| Internet | 162 | 42 | 120 |
| Invitación Telefónica | 23 | 1 | 22 |
| Oficio de Invitación | 804 | 153 | 651 |
| Página del INE | 4 | 1 | 3 |
| Perifoneo | 153 | 0 | 153 |
| Pláticas de Sensibilización | 177 | 17 | 160 |
| Publicación de Convocatoria | 3,765 | 80 | 3,685 |
| Radio Local | 661 | 103 | 558 |
| Redes Sociales | 789 | 445 | 344 |
| Televisión | 270 | 56 | 214 |
| Volanteo | 1,228 | 25 | 1,203 |

Acciones

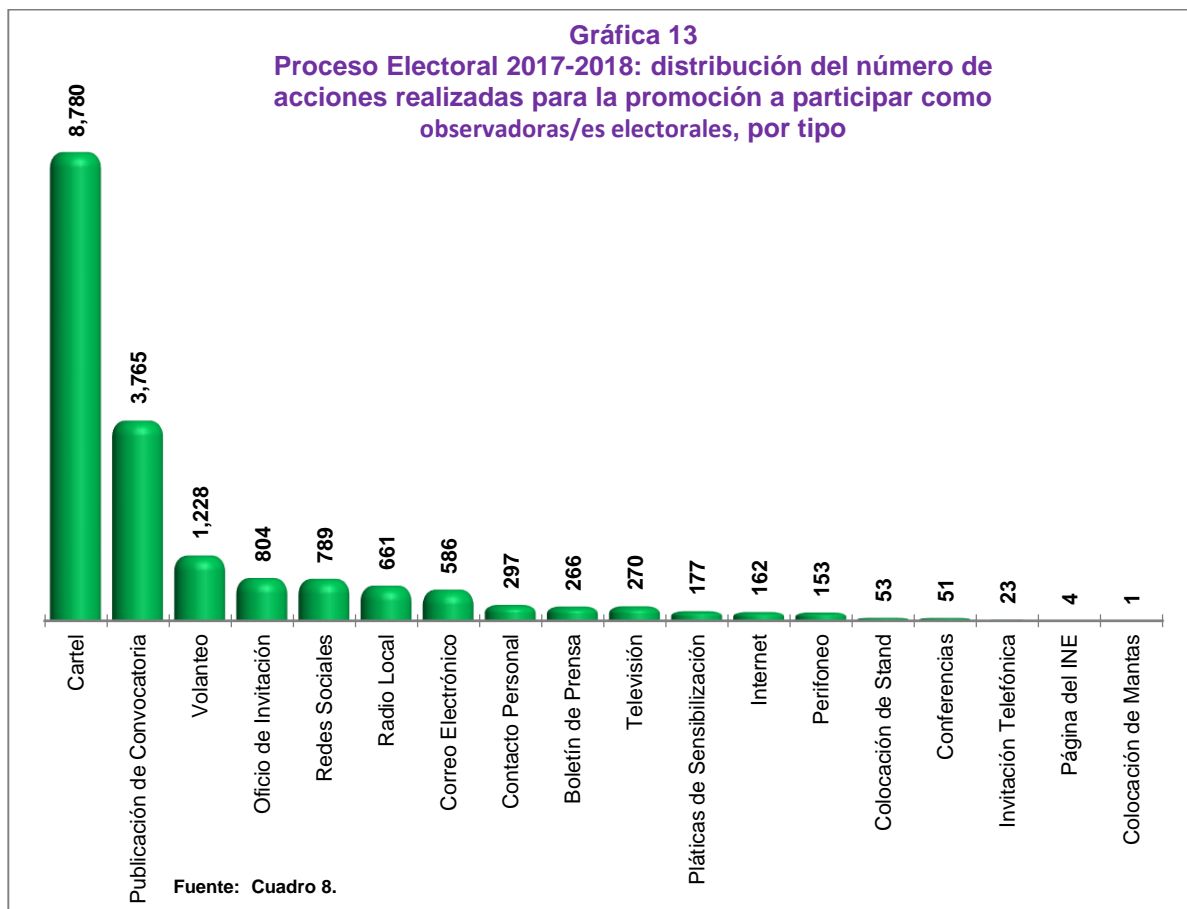
Total

Local

Distrital

Fuente: elaborado por la Dirección de Operación Regional de la Dirección Ejecutiva de Organización Electoral, con base en la información registrada en el Sistema de Observadoras/es Electorales de la RedINE.

A manera de ilustración, en la Gráfica 13 muestra el número total de acciones que se realizaron para la promoción de la observación electoral; en la que se destaca la distribución y colocación de carteles, con **8 mil 780**, seguida de la publicación de la convocatoria con **3 mil 765**, realización de volanteo con **1 mil 228**, invitaciones mediante oficio con **804**, redes sociales con **789**, radio local con **661** y correo electrónico con **586**, contacto personal con **297** en contraparte, las acciones que menos se realizaron en las juntas ejecutivas fueron: conferencias con **51**, invitaciones telefónicas con **23**, página del INE con **4** y en último lugar colocación de mantas con **1**.



Al revisar la información de cada entidad federativa, se obtuvo que en la Ciudad de México fue donde se realizaron más acciones para la difusión de la Observación Electoral, registrándose **3 mil 934** acciones, seguido de Jalisco con **2 mil 589**, en México con **1 mil 727**, en Nuevo León con **1 mil 144**, en Veracruz con **995**, en Puebla con **983**, en Michoacán con **902**, en Querétaro con **765**, en Oaxaca con **660**, en Tamaulipas con **571** y San Luis Potosí con **464**, mientras que las entidades con menos acciones fueron: Tlaxcala con **70**, Quintana Roo con **58** y Chihuahua con **50** (Cuadro 9 y Gráfica 14).

Cuadro 9
Proceso Electoral 2017-2018: distribución del
número de acciones realizadas para la
promoción a participar como observadoras/es
electorales según junta ejecutiva, por entidad
federativa

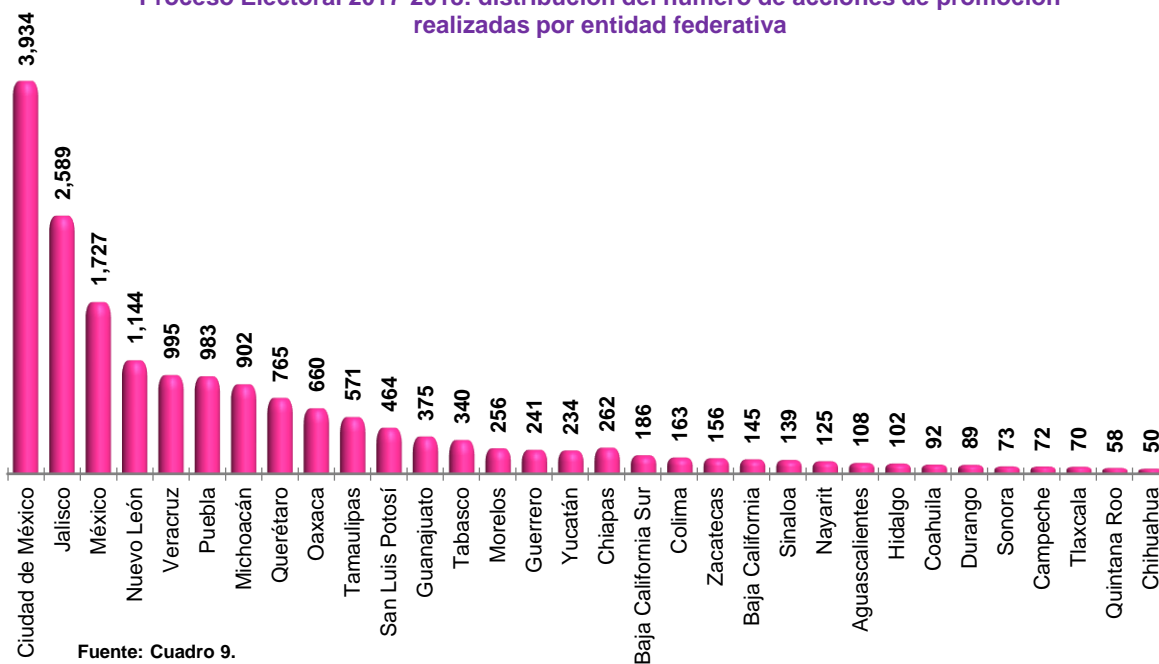
| Acciones | Total | Local | Distrital |
|---------------------|---------------|--------------|---------------|
| Total | 18,070 | 1,655 | 16,415 |
| % | 100 | 9.2 | 90.8 |
| Aguascalientes | 108 | 47 | 61 |
| Baja California | 145 | 43 | 102 |
| Baja California Sur | 186 | 84 | 102 |
| Campeche | 72 | 25 | 47 |
| Coahuila | 92 | 35 | 57 |
| Colima | 163 | 53 | 110 |
| Chiapas | 262 | 31 | 231 |
| Chihuahua | 50 | 0 | 50 |
| Ciudad de México | 3,934 | 71 | 3,863 |
| Durango | 89 | 17 | 72 |
| Guanajuato | 375 | 10 | 365 |
| Guerrero | 241 | 16 | 225 |
| Hidalgo | 102 | 1 | 101 |
| Jalisco | 2,589 | 57 | 2,532 |
| México | 1,727 | 6 | 1,721 |
| Michoacán | 902 | 151 | 751 |
| Morelos | 256 | 41 | 215 |
| Nayarit | 125 | 43 | 82 |
| Nuevo León | 1,144 | 419 | 725 |
| Oaxaca | 660 | 19 | 641 |
| Puebla | 983 | 11 | 972 |
| Querétaro | 765 | 46 | 719 |
| Quintana Roo | 58 | 27 | 31 |
| San Luis Potosí | 464 | 51 | 413 |
| Sinaloa | 139 | 70 | 69 |
| Sonora | 73 | 10 | 63 |

Cuadro 9
Proceso Electoral 2017-2018: distribución del número de acciones realizadas para la promoción a participar como observadoras/es electorales según junta ejecutiva, por entidad federativa

| Acciones | Total | Local | Distrital |
|------------|-------|-------|-----------|
| Tabasco | 340 | 126 | 214 |
| Tamaulipas | 571 | 8 | 563 |
| Tlaxcala | 70 | 15 | 55 |
| Veracruz | 995 | 23 | 972 |
| Yucatán | 234 | 56 | 178 |
| Zacatecas | 156 | 43 | 113 |

Fuente: elaborado por la Dirección de Operación Regional de la Dirección Ejecutiva de Organización Electoral, con base en la información registrada en el Sistema de Observadoras/es Electorales de la RedINE.

Gráfica 14
Proceso Electoral 2017-2018: distribución del número de acciones de promoción realizadas por entidad federativa



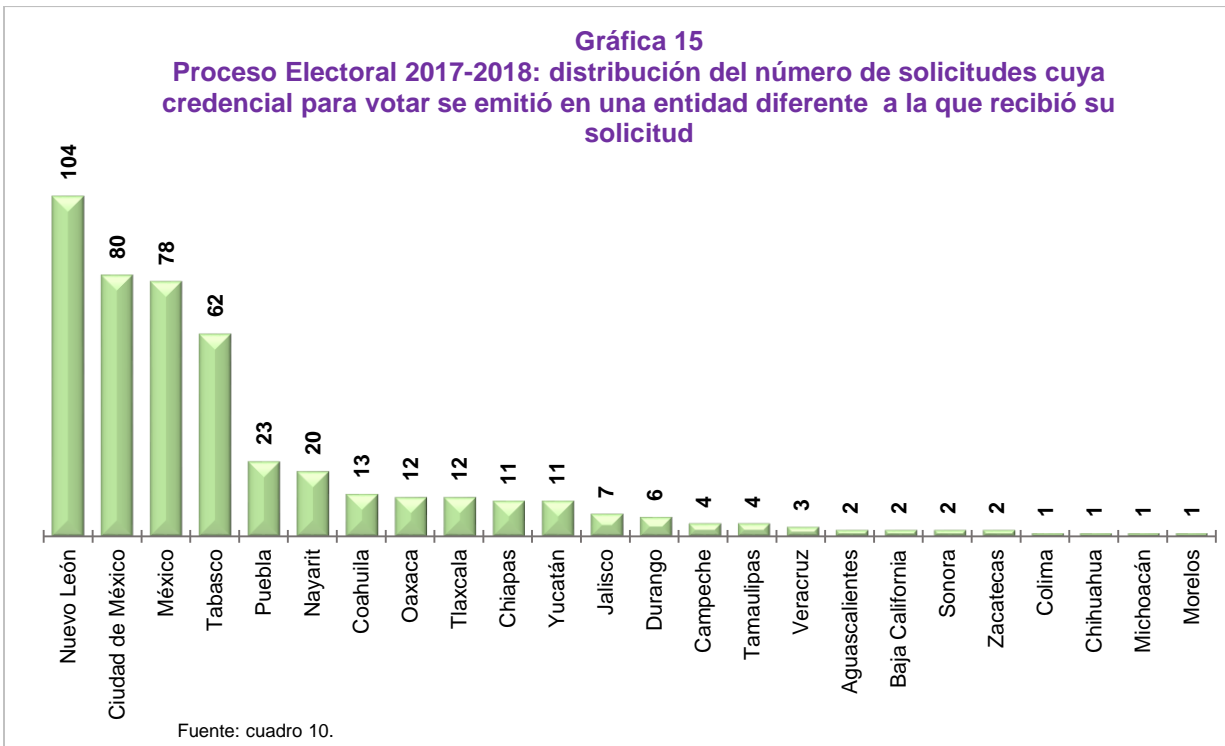
5. Solicitudes presentadas por la ciudadanía cuya credencial para votar se emitió en una entidad diferente a la que recibió su solicitud

Los consejos locales y distritales recibieron **464** solicitudes de la ciudadanía que participó como observadoras electorales y cuya credencial para votar se emitió en una entidad diferente a la que recibió, registró y aprobó su solicitud (Cuadro 10).

Cuadro 10
Proceso Electoral 2017-2018: distribución del número de solicitudes que presentó la ciudadanía cuya credencial para votar se emitió en una entidad diferente a la que recibió su solicitud

| Entidad donde se recibió la solicitud | Número |
|---------------------------------------|------------|
| Total | 464 |
| Aguascalientes | 2 |
| Baja California | 2 |
| Campeche | 4 |
| Coahuila | 13 |
| Colima | 1 |
| Chiapas | 11 |
| Chihuahua | 1 |
| Ciudad de México | 80 |
| Durango | 6 |
| Jalisco | 7 |
| México | 78 |
| Michoacán | 1 |
| Morelos | 1 |
| Nayarit | 20 |
| Nuevo León | 104 |
| Oaxaca | 12 |
| Puebla | 23 |
| Quintana Roo | 1 |
| San Luis Potosí | 1 |
| Sonora | 2 |
| Tabasco | 62 |
| Tamaulipas | 4 |
| Tlaxcala | 12 |
| Veracruz | 3 |
| Yucatán | 11 |
| Zacatecas | 2 |

Fuente: elaborado por la Dirección de Operación Regional de la Dirección Ejecutiva de Organización Electoral, con base en la información proporcionada por las juntas locales.



En el cuadro 11 se detalla el registro de las **464** solicitudes por entidad federativa donde se emitió la Credencial para Votar, así como la entidad (es) en las cuales se realizó la observación electoral.

Cuadro 11
Proceso Electoral 2017-2018: distribución del número de solicitudes cuya credencial para votar se emitió en una entidad diferente a la que recibió su solicitud

| Entidad donde se emitió la credencial para votar | Entidad (es) en las cuales se previó realizar la observación electoral | Número de solicitudes | Distribución relativa respecto de la entidad donde se emitió la credencial para Votar |
|--|--|-----------------------|---|
| Aguascalientes | Ciudad de México | 1 | 11.11% |
| | Jalisco | 2 | 22.22% |
| | México | 1 | 11.11% |
| | Nuevo León | 5 | 55.56% |
| Baja California | Nuevo León | 2 | 15.38% |
| | Chiapas | 3 | 23.08% |
| | Durango | 1 | 7.69% |
| | Nayarit | 6 | 46.15% |
| | Nuevo León | 1 | 7.69% |
| Baja California Sur | Baja California | 1 | 50.00% |
| | Zacatecas | 1 | 50.00% |
| Campeche | Nuevo León | 3 | 37.50% |
| | Tabasco | 2 | 25.00% |

| Entidad donde se emitió la credencial para votar | Entidad (es) en las cuales se previó realizar la observación electoral | Número de solicitudes | Distribución relativa respecto de la entidad donde se emitió la credencial para Votar |
|--|---|--------------------------|--|
| Chiapas | Tabasco | 1 | 12.50% |
| | Yucatán | 2 | 25.00% |
| | Ciudad de México | 3 | 6.67% |
| | Nuevo León | 3 | 6.67% |
| Chihuahua | Tabasco | 39 | 86.67% |
| | Nuevo León | 3 | 75.00% |
| | Tabasco | 1 | 25.00% |
| Ciudad de México | Baja California | 1 | 1.54% |
| | Chiapas | 3 | 4.62% |
| | Durango | 1 | 1.54% |
| | Jalisco | 3 | 4.62% |
| | México | 36 | 55.38% |
| | Michoacán | 1 | 1.54% |
| | Nayarit | 1 | 1.54% |
| | Nuevo León | 11 | 16.92% |
| | Oaxaca | 2 | 3.08% |
| | Tabasco | 3 | 4.62% |
| Coahuila | Tabasco | 3 | 4.62% |
| | Coahuila* | 1 | 5.56% |
| | Durango | 3 | 16.67% |
| | México | 1 | 5.56% |
| | Nuevo León | 12 | 66.67% |
| Durango | Tabasco | 1 | 5.56% |
| | Coahuila | 11 | 78.57% |
| | Nuevo León | 1 | 7.14% |
| | Oaxaca | 1 | 7.14% |
| Guanajuato | Yucatán | 1 | 7.14% |
| | Ciudad de México | 1 | 14.29% |
| | Nuevo León | 5 | 71.43% |
| | Tabasco | 1 | 14.29% |
| Guerrero | Ciudad de México | 1 | 16.67% |
| | Colima | 1 | 16.67% |
| | México | 1 | 16.67% |
| | Nayarit | 1 | 16.67% |
| | Puebla | 2 | 33.33% |
| Hidalgo | Ciudad de México | 1 | 20.00% |
| | México | 2 | 40.00% |
| | Nuevo León | 1 | 20.00% |
| | Tamaulipas | 1 | 20.00% |
| Jalisco | Aguascalientes | 1 | 6.25% |
| | Ciudad de México | 2 | 12.50% |
| | Durango | 1 | 6.25% |
| | México | 1 | 6.25% |
| | Nayarit | 5 | 31.25% |
| | Nuevo León | 3 | 18.75% |
| | Oaxaca | 1 | 6.25% |
| | Puebla | 1 | 6.25% |
| México | Zacatecas | 1 | 6.25% |
| | Chiapas | 1 | 1.52% |
| | Ciudad de México | 49 | 74.24% |
| | México** | 5 | 7.58% |
| | Nayarit | 1 | 1.52% |
| | Nuevo León | 4 | 6.06% |
| | Oaxaca | 2 | 3.03% |
| | Puebla | 1 | 1.52% |
| Michoacán | Tabasco | 1 | 1.52% |
| | Veracruz | 2 | 3.03% |
| | Ciudad de México | 1 | 33.33% |

| Entidad donde se emitió la credencial para votar | Entidad (es) en las cuales se previó realizar la observación electoral | Número de solicitudes | Distribución relativa respecto de la entidad donde se emitió la credencial para Votar |
|--|---|--------------------------|--|
| Morelos | México | 1 | 33.33% |
| | Tabasco | 1 | 33.33% |
| | Ciudad de México | 2 | 33.33% |
| | México | 3 | 50.00% |
| | Morelos y Ciudad de | 1 | 16.67% |
| Nayarit | Morelos | 1 | 50.00% |
| | Oaxaca | 1 | 50.00% |
| Nuevo León | Campeche | 1 | 12.50% |
| | Ciudad de México | 3 | 37.50% |
| | Coahuila | 1 | 12.50% |
| | México | 1 | 12.50% |
| | San Luis Potosí | 1 | 12.50% |
| | Tamaulipas | 1 | 12.50% |
| Oaxaca | Chiapas | 2 | 10.00% |
| | Ciudad de México | 1 | 5.00% |
| | México | 15 | 75.00% |
| | Puebla | 1 | 5.00% |
| | Tabasco | 1 | 5.00% |
| Puebla | Nayarit | 1 | 5.26% |
| | Nuevo León | 2 | 10.53% |
| | Chiapas | 1 | 5.26% |
| | Ciudad de México | 3 | 15.79% |
| | México | 4 | 21.05% |
| | Nuevo León | 1 | 5.26% |
| | Tabasco | 1 | 5.26% |
| | Tlaxcala | 6 | 31.58% |
| Querétaro | Ciudad de México | 4 | 66.67% |
| | México | 1 | 16.67% |
| | Tabasco | 1 | 16.67% |
| Quintana Roo | Chiapas | 1 | 6.25% |
| | Ciudad de México | 1 | 6.25% |
| | México | 1 | 6.25% |
| | Nuevo León | 2 | 12.50% |
| | Tabasco | 3 | 18.75% |
| | Yucatán | 8 | 50.00% |
| San Luis Potosí | México | 1 | 10.00% |
| | Nuevo León | 7 | 70.00% |
| | Oaxaca | 1 | 10.00% |
| | Puebla | 1 | 10.00% |
| Sinaloa | Ciudad de México | 1 | 16.67% |
| | Jalisco | 1 | 16.67% |
| | Nayarit | 2 | 33.33% |
| | Sonora | 2 | 33.33% |
| Sonora | Aguascalientes | 1 | 14.29% |
| | Ciudad de México | 1 | 14.29% |
| | Jalisco | 1 | 14.29% |
| | Nayarit | 3 | 42.86% |
| | Nuevo León | 1 | 14.29% |
| Tabasco | México | 1 | 20.00% |
| | Nuevo León*** | 1 | 20.00% |
| | Puebla | 1 | 20.00% |
| | Tabasco | 1 | 20.00% |
| | Tlaxcala | 1 | 20.00% |
| Tamaulipas | Ciudad de México | 1 | 4.76% |
| | Nuevo León | 19 | 90.48% |
| | Tamaulipas*** | 1 | 4.76% |
| Tlaxcala | Ciudad de México | 1 | 5.88% |
| | Puebla | 15 | 88.24% |

| Entidad donde se emitió la credencial para votar | Entidad (es) en las cuales se previó realizar la observación electoral | Número de solicitudes | Distribución relativa respecto de la entidad donde se emitió la credencial para Votar |
|--|--|-----------------------|---|
| | Tlaxcala**** | 1 | 5.88% |
| | Campeche | 2 | 6.90% |
| | Chihuahua | 1 | 3.45% |
| | Ciudad de México | 1 | 3.45% |
| | México | 3 | 10.34% |
| Veracruz | Nuevo León | 12 | 41.38% |
| | Oaxaca | 4 | 13.79% |
| | Tabasco | 4 | 13.79% |
| | Tamaulipas | 1 | 3.45% |
| | Veracruz* | 1 | 3.45% |
| | Campeche | 1 | 16.67% |
| Yucatán | Nuevo León | 1 | 16.67% |
| | Puebla | 1 | 16.67% |
| | Quintana Roo | 1 | 16.67% |
| | Tabasco | 2 | 33.33% |
| Zacatecas | Ciudad de México | 1 | 20.00% |
| | Nuevo León | 4 | 80.00% |

Fuente: elaborado por la Dirección de Operación Regional de la Dirección Ejecutiva de Organización Electoral, con base en la información proporcionada por las juntas locales.

* La solicitud fue recibida en Ciudad de México

** Las solicitudes fueron recibidas 4 en Ciudad de México y 1 en Nuevo León

*** La solicitud fue recibida en Nuevo León

**** La solicitud fue recibida en Puebla

6. Solicitudes que presentó la ciudadanía mexicana residente en el extranjero

En cumplimiento al Acuerdo INE/CG464/2018, se recibieron **48** solicitudes de ciudadanas y ciudadanos mexicanos residentes en el extranjero interesados en participar como observadoras/es electorales, de las cuales **36** son de Estados Unidos, **tres** de Canadá, China y Francia, respectivamente, **dos** de Suiza y **una** de Alemania. Cabe señalar que, de este grupo de solicitudes se aprobaron **41** (Cuadro 12).

Cuadro 12
Proceso Electoral 2017-2018: distribución del número de solicitudes recibidas de la ciudadanía mexicana residente en el extranjero

| No. | Entidad del domicilio o referencia de la credencial | Lugar donde se emitió la Credencial para Votar | Procedencia de la solicitud | País de procedencia de la persona registrada |
|-----|---|--|-----------------------------|--|
| 1 | Aguascalientes | Territorio Nacional | INE | Francia |
| 2 | Chihuahua | Extranjero | OPL | Estados Unidos de América |
| 3 | Baja California | Territorio Nacional | INE | Estados Unidos de América |
| 4 | Chihuahua | Extranjero | INE | Estados Unidos de América |
| 5 | Ciudad de México | Territorio Nacional | OPL | Canadá |
| 6 | Ciudad de México | Extranjero | OPL | Estados Unidos de América |
| 7 | Ciudad de México | Territorio Nacional | OPL | Estados Unidos de América |
| 8 | Ciudad de México | Extranjero | INE | Estados Unidos de América |

| No. | Entidad del domicilio o referencia de la credencial | Lugar donde se emitió la Credencial para Votar | Procedencia de la solicitud | País de procedencia de la persona registrada |
|-----|---|--|--------------------------------|--|
| 9 | Ciudad de México | Territorio Nacional | INE | Estados Unidos de América |
| 10 | Ciudad de México | Extranjero | INE | Estados Unidos de América |
| 11 | Ciudad de México | Extranjero | INE | Estados Unidos de América |
| 12 | Ciudad de México | Extranjero | INE | Estados Unidos de América |
| 13 | Ciudad de México | Territorio Nacional | INE | Estados Unidos de América |
| 14 | Ciudad de México | Territorio Nacional | INE | Estados Unidos de América |
| 15 | Ciudad de México | Territorio Nacional | INE | Estados Unidos de América |
| 16 | Ciudad de México | Territorio Nacional | INE | Estados Unidos de América |
| 17 | Colima | Extranjero | INE | Estados Unidos de América |
| 18 | Guanajuato | Territorio Nacional | INE | Canadá |
| 19 | Jalisco | Territorio Nacional | INE | Estados Unidos de América |
| 20 | México | Extranjero | INE | Estados Unidos de América |
| 21 | México | Extranjero | INE | Estados Unidos de América |
| 22 | México | Territorio Nacional | OPL | Suiza |
| 23 | Michoacán | Extranjero | INE | Estados Unidos de América |
| 24 | Michoacán | Territorio Nacional | INE | Estados Unidos de América |
| 25 | Morelos | Extranjero | INE | Estados Unidos de América |
| 26 | Morelos | Territorio Nacional | INE | Estados Unidos de América |
| 27 | Nuevo León | Territorio Nacional | INE | Estados Unidos de América |
| 28 | Puebla | Territorio Nacional | INE | Estados Unidos de América |
| 29 | San Luis Potosí | Territorio Nacional | INE | Estados Unidos de América |
| 30 | Ciudad de México | Territorio Nacional | INE | China |
| 31 | Guanajuato | Territorio Nacional | OPL | Alemania |
| 32 | Guanajuato | Territorio Nacional | OPL | China |
| 33 | Guanajuato | Territorio Nacional | OPL | China |
| 34 | Guanajuato | Extranjero | OPL | Estados Unidos de América |
| 35 | Guanajuato | Territorio Nacional | OPL | Estados Unidos de América |
| 36 | Jalisco | Territorio Nacional | OPL | Suiza |
| 37 | Ciudad de México | Territorio Nacional | INE | Canadá |
| 38 | Ciudad de México | Territorio Nacional | INE | Estados Unidos de América |
| 39 | Puebla | Extranjero | INE | Estados Unidos de América |
| 40 | Zacatecas | Territorio Nacional | OPL | Estados Unidos de América |
| 41 | Zacatecas | Territorio Nacional | OPL | Estados Unidos de América |
| 42 | Ciudad de México | Territorio Nacional | INE | Estados Unidos de América |
| 43 | Ciudad de México | Territorio Nacional | OPL | Francia |
| 44 | Jalisco | Territorio Nacional | INE | Estados Unidos de América |
| 45 | Michoacán | Extranjero | INE | Estados Unidos de América |
| 46 | San Luis Potosí | Territorio Nacional | OPL | Francia |
| 47 | Guanajuato | Territorio Nacional | OPL | Estados Unidos de América |
| 48 | Guanajuato | Territorio Nacional | OPL | Estados Unidos de América |

Fuente: elaborado por la Dirección de Operación Regional de la Dirección Ejecutiva de Organización Electoral, con base en la información proporcionada por las juntas locales.

Cabe señalar que, en el informe de Observadoras/es Electorales que se presentó con corte del 8 de junio de 2018, se reportó una solicitud de una ciudadana mexicana residente en Hong Kong; sin embargo, en el sistema de Observadoras/es Electorales se cambió su estatus, debido a que actualmente reside en el estado de Michoacán.

7. Comparativo del número total de solicitudes recibidas entre los procesos electorales 2011-2012, 2014-2015 y 2017-2018

En el siguiente cuadro se presenta el número total de solicitudes que se recibieron y aprobaron en los Procesos Electorales anteriores, en los cuales para 2011-2012 se registraron **45 mil 496** solicitudes recibidas y **32 mil 716** aprobadas; para 2014-2015 se registraron **34 mil 827** recibidas y **25 mil 157** aprobadas.

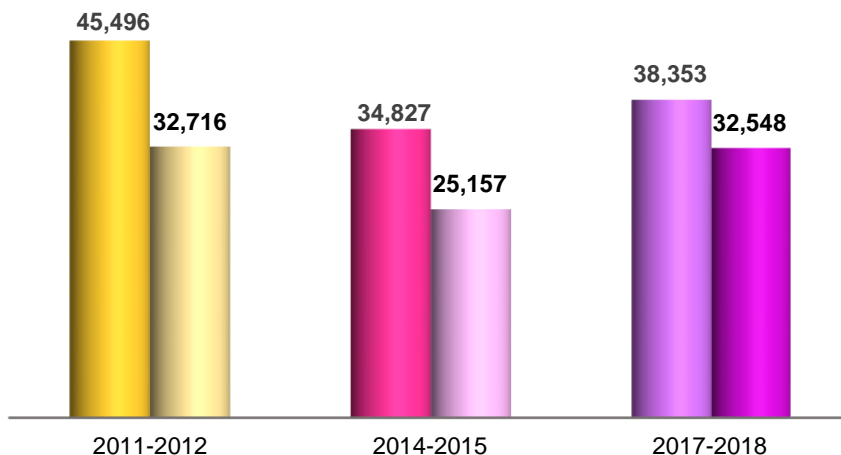
En cuanto al Proceso Electoral 2017-2018, se recibieron **38 mil 353** solicitudes, de las cuales **32 mil 548** se aprobaron (Cuadro 13).

Cuadro 13
Proceso Electoral 2017-2018: comparativo del número total de solicitudes recibidas y aprobadas en los procesos electorales 2011-2012, 2014-2015 y 2017-2018

| Proceso Electoral | Solicitudes recibidas | Solicitudes aprobadas | Cobertura de aprobación (%) |
|-------------------|-----------------------|-----------------------|-----------------------------|
| 2011-2012 | 45,496 | 32,716 | 71.9 |
| 2014-2015 | 34,827 | 25,157 | 72.2 |
| 2017-2018 | 38,353 | 32,548 | 84.9 |

Fuente: elaborado por la Dirección de Operación Regional de la Dirección Ejecutiva de Organización Electoral, con información tomada de las bases de datos de los procesos electorales, 2011-2012 y 2014-2015 y la información registrada en el Sistema de Observadoras/es Electorales de la RedINE, Proceso Electoral 2017-2018.

Gráfica 16
Solicitudes recibidas en los procesos electorales 2011-2012, 2014-2015 y 2017-2018



Fuente: Cuadro 13.

8. Acciones Complementarias

A continuación, se presentan las acciones que se realizaron durante el desarrollo del Proceso Electoral para invitar a la ciudadanía y a las organizaciones a ejercer su derecho de participar de manera activa en las etapas de preparación de la elección, desarrollo de la Jornada Electoral y resultados y declaración de validez de las elecciones como observadora electoral.

En este sentido y con el fin de que se reforzaran las acciones y estrategias de difusión de la convocatoria para incentivar a la ciudadanía a que participara como observadoras/es electorales en el desarrollo de las actividades del Proceso Electoral 2017-2018, el Consejo Local en el estado de Veracruz, solicitó a la Academia Veracruzana de Lenguas Indígenas la traducción de la convocatoria emitida por el INE a 6 lenguas indígenas (con 3 variantes de Náhuatl) que se hablan en diversas regiones del estado como el Náhuatl, Mixe, Popoluca, Tepehua, Chinanteco y Otomí.

Asimismo, con la finalidad de intensificar las acciones de difusión que permitieran dar a conocer a la ciudadanía la información contenida en la convocatoria para participar como observadoras/res electorales, se remitió a las juntas locales y distritales un cartel en formato digital, a efecto de que llevaran a cabo la difusión del mismo en los medios de comunicación que estuvieran a su alcance, así como en redes sociales.

Se solicitó a la Lic. Karla Gabriela Garduño Moran, Directora de Información de Coordinación Nacional de Comunicación Social, que en el ámbito de su competencia realizará una campaña de difusión en redes sociales.

Se solicitó a la Unidad Técnica de Vinculación con los Organismos Públicos Locales, para que en el ámbito de su competencia exhortara a los OPL para que intensificaran la difusión de la convocatoria para promover la participación como observadoras/es electorales.

Para incentivar la participación de la ciudadanía interesada en actuar como observadora electoral en el Proceso Electoral 2017-2018, el Consejo General aprobó el Acuerdo INE/CG432/2018 por el que faculta a los consejos locales y distritales del Instituto para que reciban, impartan los cursos y aprueben, sin impedimento alguno las solicitudes de acreditación que presente la ciudadanía, sin menoscabo de donde se ubique el domicilio de la credencial de quien solicita o de la organización a la que pertenezca.

Se solicitó a la Mtra. Mónica Maccise Duayhe, Directora de la Unidad Técnica de Igualdad de Género y no Discriminación, para que en el ámbito de su competencia invitará a las personas y organizaciones pertenecientes al colectivo Lésbico, gay, bisexual, transexual, transgénero, travesti e intersexual (LGBTTTI) a participar como Observadores/ras Electorales.

Asimismo, el Consejo General, aprobó el Acuerdo INE/CG464/2018 por el cual se establece el procedimiento para atender las solicitudes que presente la ciudadanía mexicana residente en el extranjero ante los consejos locales del Instituto y Organismos Públicos Locales, para ser acreditados como observadoras y observadores electorales en el Proceso Electoral 2017-2018.

Finalmente, el Consejo General, aprobó el acuerdo INE/CG507/2018, mediante el cual se amplió el plazo de recepción de las solicitudes de las y los ciudadanos interesados en fungir como observadoras/es electorales en el Proceso Electoral 2017-2018.

9. Líneas de acción

Se elaborará, para presentar al Consejo General, una propuesta para que las solicitudes de acreditación como observador u observadora electoral se realice a través de la página electrónica del Instituto, asimismo la impartición de los cursos de capacitación, preparación o información pueda ser impartida de manera virtual, con la expedición de un comprobante que lo acredite, de tal manera que la ciudadanía solicitante solo acuda en una ocasión a la sede del consejo local o distrital donde lo han acreditado.

Se elaborará una propuesta para modificar el diseño del Sistema de Observadoras/es Electorales, con la finalidad de obtener la información necesaria, para conocer el estatus de cada una de las solicitudes durante las etapas del Proceso Electoral.

Por lo anterior y de acuerdo a la participación de ciudadanas y ciudadanos que se registró para el Proceso 2017-2018, es necesario que las juntas locales y distritales del Instituto y los OPL realicen mayor difusión de la convocatoria, con el fin de que se haga llegar a un mayor número de personas la convocatoria.

Es recomendable que, en las entidades con elección concurrente, los OPL agilicen la entrega de las solicitudes, así como los expedientes de las personas que se registran y a las que se les imparte el curso de capacitación, preparación o información, para

poder poner a consideración dichas solicitudes en los consejos locales y distritales del Instituto.

Los acuerdos INE/CG432/2018 y el INE/CG464/2018, referentes a incentivar a la ciudadanía para participar como observadores u observadoras electorales en el Proceso Electoral 2017-2018, deberán aprobarse al inicio del Proceso Electoral y con ello obtener mayor participación de la ciudadanía, a través de la difusión de los mismos.

Finalmente se elaborará una propuesta de guía para que la ciudadanía acreditada como observadora electoral desarrolle un informe al término de sus actividades, esta acción permitirá identificar las etapas del Proceso Electoral en las que se realiza la observación electoral, asimismo se solicitará su inclusión en el Manual del Observación Electoral.

10. Informes que presentaron las observadoras y observadores electorales acreditados de manera individual o por organización

En el artículo 217, numeral 2 de la Ley General de Instituciones y Procedimientos Electorales, así como en el artículo 211, numeral 1 del Reglamento de Elecciones, se establece que la ciudadanía que participó como Observadora Electoral en el Proceso Electoral 2017-2018, podrá presentar ante el Instituto, un informe según la elección que hubiere observado, dentro de los treinta días siguientes a aquel en que se celebró la jornada electoral.

Asimismo, el numeral 2 del artículo 211 del citado Reglamento, señala que los informes que se presenten ante el Instituto deberán ser entregados en las juntas locales o distritales ejecutivas ante las que hubiesen sido acreditados, y éstas serán las responsables de su concentración y sistematización bajo la coordinación de la DEOE.

Para tal efecto, la Dirección Ejecutiva de Organización Electoral (DEOE), mediante la circular INE/DEOE/096, envió a las juntas locales y distritales ejecutivas un formato, a través del cual se obtuvo información contenida en los informes que presentaron.

10.1 Análisis de los datos contenidos en los informes que presentó la ciudadanía y las organizaciones acreditadas como observadoras electorales

Los fines que guiarán el análisis de los informes que presentaron los y las observadoras electorales, así como las organizaciones son:

- Conocer las principales variables demográficas.
- Explorar cuáles son las principales incidencias informadas.

- Clasificar cuáles son los temas en los que las y los observadores se enfocaron.
- Identificar las áreas de oportunidades de mejora en los diferentes momentos del proceso electoral.
- Examinar las propuestas de mejora para las diferentes áreas del Instituto.
- Identificar geográficamente las incidencias a nivel sección, distrito y entidad.

Se generará y analizará, en tres etapas, una base de datos con la información proporcionada por los y las observadoras electorales, así como por las organizaciones que participaron en el Proceso Electoral 2017-2018, a partir de la sistematización de los informes presentados por parte de estos actores y concentrados de información generada por las vocalías distritales y locales de Organización Electoral.

La primera etapa consistió en la entrega de los informes por parte de los y las observadoras electorales en las juntas locales y distritales del Instituto; estos informes no tienen un formato específico y fueron presentados tanto de forma individual como por agrupación. Posteriormente, las juntas locales reunieron la información y generaron un concentrado con información cuantitativa y cualitativa de la participación de los observadores y observadoras electorales. Las vocalías de organización electoral remitieron estos informes a la Dirección Ejecutiva de Organización Electoral, en donde se agrupó la información. Así, esta base contiene información geográfica, así como experiencias de la participación de los y las observadoras electorales, durante el desarrollo del proceso electoral.

La segunda etapa consistirá en el análisis de la información concentrada. Para ello, se examinarán los datos demográficos, para lo cual se tomará en cuenta la ubicación, género, edad y tipo de participación (individual, o por medio de una organización) de las personas observadoras.

Asimismo, se analizará en qué etapas del proceso electoral hubo una mayor participación de la ciudadanía observadora. De esta manera, se valorará si se encontraron presentes en actividades relacionadas con la Preparación de la Elección, la Jornada Electoral o en la etapa de Resultados y Declaraciones de validez de las elecciones. Asimismo, se tomará en cuenta si se encontraron presentes durante toda la jornada electoral o sólo en fragmentos de ésta; si realizaron la observación en una o en varias casillas, y finalmente, si fueron partícipes de la sesión de cómputos en los consejos locales o distritales.

La tercera etapa, con el fin de analizar la información cualitativa contenida en la base de datos, se llevarán a cabo varios procedimientos. Inicialmente, se generará un código de clasificación de la información con base en las etapas y actores involucrados en el proceso electoral, esto se realizará por etapa del proceso electoral. Posteriormente, la información contenida en la base de datos, en los rubros de incidentes, conclusiones y recomendaciones, se clasificará por categorías y generará un índice, a partir de lo anterior se podrá examinar cuáles y en qué medida se presentan estos conceptos categóricos en cada una de las dimensiones apreciadas por los y las observadoras electorales, es decir a qué momento, y actor se refiere la apreciación de reconocimiento, recomendación o incidencia hecha por los observadores electorales. Así, a través de este proceso se reconocerán los principales indicadores, es decir características de la realidad que se prestan a la medición (Giroux y Tremblay, 2004:75).

La evaluación de estos indicadores permitirá identificar los aspectos del proceso electoral en los cuales se encuentran áreas de oportunidad, cuáles son aquellos que presentaron mayores obstáculos y cuáles son valorados positivamente.

En la última etapa de este estudio, se utilizará la información geoelectoral con el fin de identificar cuántas incidencias se identificaron en cada distrito electoral. Esto permitirá evaluar cuáles son las zonas que presentaron mayores incidentes y con qué indicadores se encuentran relacionados.

Es importante mencionar que, si bien no se cuenta con información sobre todos los distritos electorales, este ejercicio permite contrastar los datos obtenidos con aquellos provenientes del Sistema de Información de la Jornada Electoral, los cuales son reportados por los Capacitadores Asistentes Electorales y Supervisores Electorales.

10.2 Informes que presentó la ciudadanía que actúo como observadora electoral, con registro individual

Se recibieron **139** informes que presentaron las y los observadores electorales acreditados de manera individual, de éstos **16** (11.5 por ciento) fueron recibidos por las juntas locales y **123** (88.5 por ciento) por los órganos distritales (Cuadro 14).

Al revisar la información a nivel entidad federativa, se obtuvieron los siguientes resultados:

- Las entidades donde se recibieron el mayor número de informes fueron: Ciudad de México con **17**, México con **16**, Jalisco con **15**, Puebla con **14**, Morelos y San Luis Potosí con **10** cada una. Estas seis entidades concentraron 59.0 por ciento del total de informes.
- Los estados donde se recibieron una menor cantidad de informes fueron: Durango con **9**, Coahuila con **7**, Michoacán y Veracruz con **6**, respectivamente, Tamaulipas con **5**, Chiapas con **4**, Baja California, Colima, Nuevo León y Quintana Roo con **3**, respectivamente, Guanajuato y Yucatán con **2**, respectivamente, Aguascalientes, Chihuahua, Querétaro y Sinaloa con **1**, respectivamente. Estos 16 estados concentraron 41.0 por ciento de informes presentados.
- En 10 estados no se recibieron informes, siendo estos: Baja California Sur, Campeche, Guerrero, Hidalgo, Nayarit, Oaxaca, Sonora, Tabasco, Tlaxcala y Zacatecas.

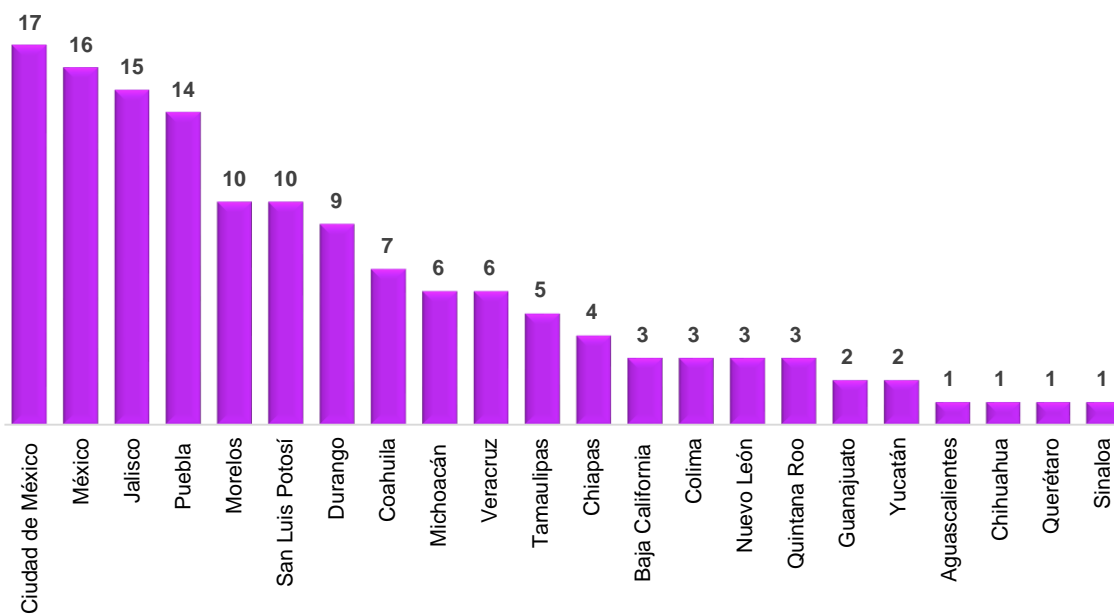
Cuadro 14
Proceso Electoral 2017-2018: distribución del
número de informes entregados por las y los
observadores electorales acreditados de manera
individual según instancia que los recibió, por
entidad federativa

| Entidad Federativa | Total | Juntas del INE | |
|--------------------|--------------|----------------|-------------|
| | | Locales | Distritales |
| Total | 139 | 16 | 123 |
| % | 100.0 | 11.5 | 88.5 |
| Aguascalientes | 1 | 1 | 0 |
| Baja California | 3 | 1 | 2 |
| Coahuila | 7 | 0 | 7 |
| Colima | 3 | 1 | 2 |
| Chiapas | 4 | 0 | 4 |
| Chihuahua | 1 | 1 | 0 |
| Ciudad de México | 17 | 0 | 17 |
| Durango | 9 | 3 | 6 |
| Guanajuato | 2 | 1 | 1 |
| Jalisco | 15 | 0 | 15 |
| México | 16 | 1 | 15 |
| Michoacán | 6 | 0 | 6 |
| Morelos | 10 | 1 | 9 |
| Nuevo León | 3 | 0 | 3 |
| Puebla | 14 | 2 | 12 |
| Querétaro | 1 | 0 | 1 |
| Quintana Roo | 3 | 0 | 3 |

| Entidad Federativa | Total | Juntas del INE | |
|--------------------|-------|----------------|-------------|
| | | Locales | Distritales |
| San Luis Potosí | 10 | 0 | 10 |
| Sinaloa | 1 | 0 | 1 |
| Tamaulipas | 5 | 1 | 4 |
| Veracruz | 6 | 1 | 5 |
| Yucatán | 2 | 2 | 0 |

Fuente: elaborado por la Dirección de Operación Regional de la Dirección Ejecutiva de Organización Electoral, con base en la información proporcionada por las Juntas Locales.

Gráfica 17
Proceso Electoral 2017-2018: distribución del número de informes que presentaron los y las observadoras electorales acreditadas de manera individual, por entidad federativa

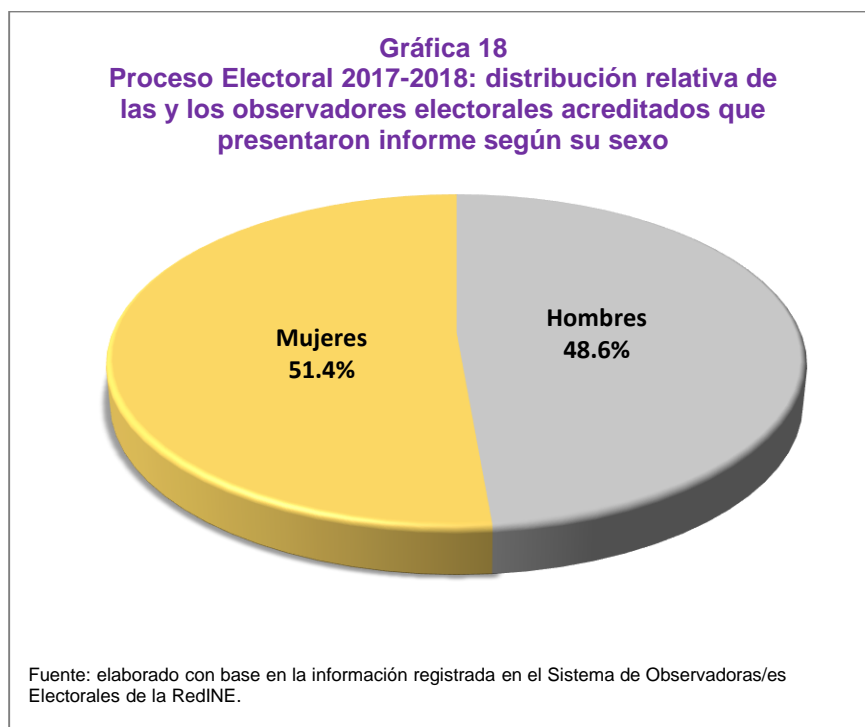


Fuente: Cuadro 14.

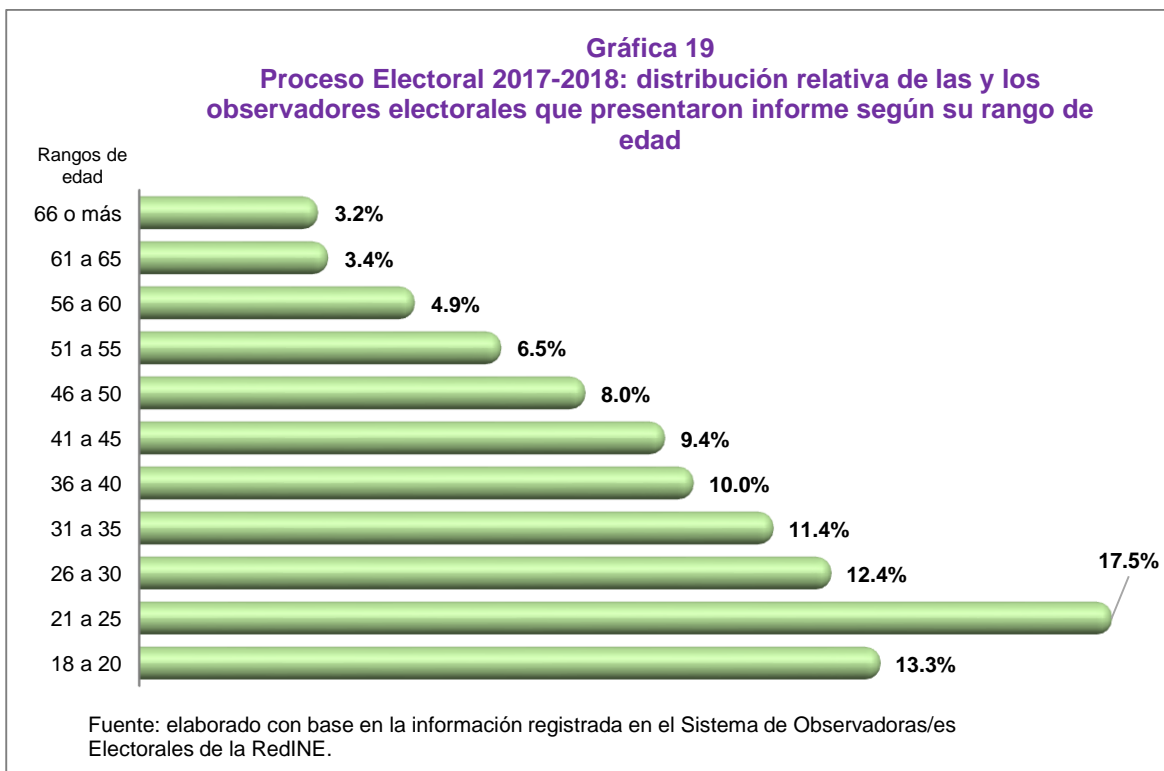
Es pertinente destacar que, el número de informes individuales que presentaron las y los observadores acreditados no es coincidente con el número de personas que presentaron dichos informes, ya que en el estado de Quintana Roo seis observadoras/es electorales de manera conjunta elaboraron y presentaron únicamente un informe, por tal motivo se reportan a **144** personas que presentaron el informe y **139** informes.

Asimismo, es importante señalar que una ciudadana del estado de Coahuila presentó su solicitud para ser acreditada de manera individual, entregó su informe con los datos de una organización, misma que no está registrada en el catálogo de organizaciones del Sistema de la RedINE, por lo cual los datos contenidos en el informe serán catalogados como registro individual.

En cuanto a las **144** personas que presentaron informes, se tiene que **74** (51.4 por ciento) fueron mujeres y **70** (48.6 por ciento) hombres (Gráfica 18).



En cuanto a la edad de este grupo de personas, se obtuvo que la mayoría (**30.8** por ciento) tenía entre 18 y 25 años de edad (Gráfica 19).



10.3 Informes que presentó la ciudadanía que actúo como observadora electoral, que pertenece a una organización

En este rubro se destaca que **26** organizaciones que participaron en el Proceso Electoral 2017-2018 presentaron sus respectivos informes, de los cuales **8** (30.8 por ciento) se recibieron en las juntas locales y los restantes **18** (69.2 por ciento) en las juntas distritales (Cuadro 15).

Cabe señalar que, el Vocal de Organización Electoral de la Junta Local Ejecutiva de Guanajuato informó que en la Junta Distrital 05 de esa entidad, se recibió información de la organización COPARMEX, vía telefónica; sin embargo, se ha solicitado a dicha agrupación la entrega del informe correspondiente, sin que esto haya sucedido hasta el momento de elaboración de este informe.

En cuanto a la distribución de los informes presentados por las organizaciones, a nivel entidad federativa, se obtuvieron los siguientes datos:

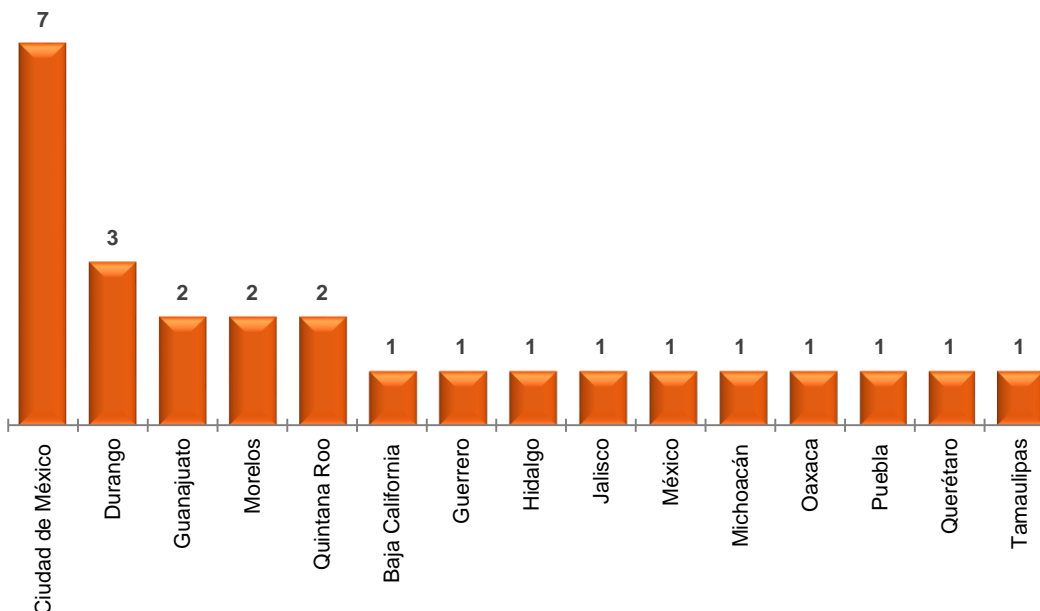
- En 15 entidades se recibieron informes, donde destacan la Ciudad de México y Durango con **7** y **3** reportes, respectivamente; mientras que en Guanajuato, Morelos y Quintana Roo se recibieron **2**, respectivamente, y en Baja California, Guerrero, Hidalgo, Jalisco, México, Michoacán, Oaxaca, Puebla, Querétaro y Tamaulipas se recibió un informe en cada una.
- En 17 estados que no presentaron informes, siendo estos los siguientes: Aguascalientes, Baja California Sur, Campeche, Coahuila, Colima, Chiapas, Chihuahua, Nayarit, Nuevo León, San Luis Potosí, Sinaloa, Sonora, Tabasco, Tlaxcala, Veracruz, Yucatán y Zacatecas (Gráfica 22).

Cuadro 15
Proceso Electoral 2017-2018: distribución del
número de informes presentados por parte de
las organizaciones según instancia que los
recibió, por entidad federativa

| Entidad Federativa | Total | Informe-presentados en | |
|--------------------|------------|------------------------|--------------------|
| | | Juntas locales | Juntas distritales |
| Total | 26 | 8 | 18 |
| % | 100 | 30.8 | 69.2 |
| Baja California | 1 | 1 | 0 |
| Ciudad de México | 7 | 1 | 6 |
| Durango | 3 | 0 | 3 |
| Guanajuato | 2 | 0 | 2 |
| Guerrero | 1 | 0 | 1 |
| Hidalgo | 1 | 1 | 0 |
| Jalisco | 1 | 1 | 0 |
| México | 1 | 1 | 0 |
| Michoacán | 1 | 0 | 1 |
| Morelos | 2 | 1 | 1 |
| Oaxaca | 1 | 0 | 1 |
| Puebla | 1 | 0 | 1 |
| Querétaro | 1 | 1 | 0 |
| Quintana Roo | 2 | 0 | 2 |
| Tamaulipas | 1 | 1 | 0 |

Fuente: elaborado por la Dirección de Operación Regional de la Dirección Ejecutiva de Organización Electoral, con base en la información proporcionada por las Juntas Locales.

Gráfica 20
Proceso Electoral 2017-2018: distribución del número de informes que presentaron las organizaciones por entidad federativa



Fuente: Cuadro 15.

10.4 Actividades en las que participaron las y los observadores electorales acreditados de manera individual y por organización

➤ Etapa de preparación de la elección

Del resultado de la sistematización de los informes presentados por la ciudadanía que actuó como observadora electoral, se tiene que en la etapa de preparación de la elección, la actividad más recurrente en la que participaron fue: la asistencia a las sesiones de los consejos locales y distritales y seguimiento a las campañas electorales con **9** registros respectivamente, el procedimientos para la integración y ubicación de las mesas directivas de casilla con **4** registros, conteo, sellado y agrupamiento de boletas con **2** registros y por último la Insaculación, el proceso de registro de candidaturas, el proceso de registro de candidaturas independientes, la integración de paquetes para Mesa Directiva de Casilla, el registro de representantes de partido político y, en su caso, candidaturas independientes y recepción de los votos de los Mexicanos residentes en el extranjero con **1** registro, respectivamente (Cuadro 16).

Cuadro 16

Proceso Electoral 2017-2018: distribución del número de actividades en las que participaron las y los observadores/es electorales acreditados de manera individual y por organización en la etapa de preparación de la elección, por entidad federativa

| Entidad Federativa | Total | Preparación de la elección | | | | | | | | | | |
|--------------------|--------------|---|--------------|-------------------------------------|--|----------------------|---|---|--|---|---|-------------|
| | | Asistencia a las sesiones de los consejos locales y distritales | Insaculación | Proceso de registro de candidaturas | Proceso de registro de candidaturas independientes | Campañas electorales | Procedimientos para la integración y ubicación de las mesas directivas de casilla | Conteo, sellado y agrupamiento de boletas | Integración de paquetes para Mesa Directiva de Casilla | Registro de Representantes de Partido Político y, en su caso, Candidaturas Independientes | Recepción de los votos de los Mexicanos residentes en el extranjero | Otros |
| Total | 36 | 9 | 1 | 1 | 1 | 9 | 4 | 2 | 1 | 1 | 1 | 6 |
| % | 100.0 | 25.0 | 2.8 | 2.8 | 2.8 | 25.0 | 11.1 | 5.6 | 2.8 | 2.8 | 2.8 | 16.7 |
| Colima | 1 | 1 | 0 | 0 | 0 | 0 | 0 | 0 | 0 | 0 | 0 | 0 |
| Ciudad de México | 8 | 3 | 0 | 0 | 0 | 2 | 1 | 1 | 0 | 0 | 0 | 1 |
| Durango | 4 | 1 | 0 | 0 | 0 | 2 | 0 | 0 | 0 | 0 | 0 | 1 |
| Guanajuato | 5 | 2 | 0 | 0 | 0 | 0 | 1 | 0 | 0 | 0 | 0 | 2 |
| Hidalgo | 2 | 1 | 0 | 0 | 0 | 1 | 0 | 0 | 0 | 0 | 0 | 0 |
| México | 12 | 1 | 1 | 1 | 1 | 3 | 1 | 1 | 1 | 1 | 1 | 0 |
| Morelos | 1 | 0 | 0 | 0 | 0 | 0 | 1 | 0 | 0 | 0 | 0 | 0 |
| Oaxaca | 1 | 0 | 0 | 0 | 0 | 0 | 0 | 0 | 0 | 0 | 0 | 1 |
| Puebla | 2 | 0 | 0 | 0 | 0 | 1 | 0 | 0 | 0 | 0 | 0 | 1 |

Fuente: elaborado por la Dirección de Operación Regional de la Dirección Ejecutiva de Organización Electoral, con base en la información proporcionada por las Juntas Locales.

➤ Día de la Jornada Electoral

Del resultado de la revisión que se hizo a los informes presentados por las y los observadores acreditados de manera individual y por organización, el día de la Jornada Electoral, corresponde al desarrollo de la votación con **151** registros, seguido de la instalación y apertura de casillas con **129** registros, escrutinio y cómputo de la votación en la casilla con **101** registros, clausura de la casilla con **48** registros, fijación de resultados al exterior de la casilla con **42** registros, integración del paquete electoral en la casilla con **38** registros, recepción de escritos de incidentes y de protesta de los representantes de partido político y, en su caso, de candidaturas independientes con **23** registros, en contrastes las actividades en las que menos participaron fueron: sesión permanente del consejo, recepción del expediente (entrega de paquetes electorales a los consejos) con **9** registros respectivamente, lectura en voz alta de los resultados en

los consejos distritales y “otros” con 7 registros respectivamente, por ultimo escrutinio y cómputo de los votos de los Mexicanos residentes en el extranjero con 2 registros (Cuadro 17).

Cuadro 17
Proceso Electoral 2017-2018: distribución del número de actividades de las que participaron las y los observadores electorales acreditados de manera individual y por organización, por entidad federativa

| Entidad Federativa | Total | Jornada Electoral | | | | | | | | | | | |
|--------------------|--------------|-------------------------------|--|---------------------------|---|---|---|--|------------------------|---|---|--|------------|
| | | Sesión permanente del consejo | Instalación de la casilla y apertura de casillas | Desarrollo de la votación | Escrutinio y cómputo de la votación en la casilla | Recepción de escritos de incidentes y de protesta de los representantes de partido político y, en su caso, de candidaturas independientes | Integración del paquete electoral en la casilla | Fijación de resultados al exterior de la casilla | Clausura de la casilla | Recepción del expediente (entrega de paquetes electorales a los consejos) | Lectura en voz alta de los resultados en los consejos distritales | Escrutinio y cómputo de los Votos de los Mexicanos residentes en el extranjero | Otros |
| Total | 566 | 9 | 129 | 151 | 101 | 23 | 38 | 42 | 48 | 9 | 7 | 2 | 7 |
| % | 100.0 | 1.6 | 22.8 | 26.7 | 17.8 | 4.1 | 6.7 | 7.4 | 8.5 | 1.6 | 1.2 | 0.4 | 1.2 |
| Aguascalientes | 7 | 0 | 1 | 1 | 1 | 1 | 1 | 1 | 1 | 0 | 0 | 0 | 0 |
| Baja California | 19 | 1 | 4 | 4 | 3 | 1 | 1 | 2 | 3 | 0 | 0 | 0 | 0 |
| Coahuila | 27 | 0 | 6 | 6 | 5 | 0 | 2 | 3 | 5 | 0 | 0 | 0 | 0 |
| Colima | 11 | 1 | 2 | 3 | 2 | 0 | 0 | 0 | 2 | 0 | 0 | 0 | 1 |
| Chiapas | 20 | 0 | 4 | 4 | 4 | 0 | 2 | 2 | 3 | 1 | 0 | 0 | 0 |
| Chihuahua | 3 | 0 | 0 | 1 | 0 | 1 | 0 | 0 | 0 | 0 | 0 | 0 | 1 |
| Ciudad de México | 72 | 3 | 18 | 20 | 11 | 3 | 4 | 5 | 4 | 1 | 2 | 1 | 0 |
| Durango | 29 | 1 | 7 | 12 | 5 | 0 | 1 | 2 | 0 | 0 | 1 | 0 | 0 |
| Guanajuato | 16 | 0 | 4 | 3 | 3 | 0 | 1 | 1 | 2 | 1 | 1 | 0 | 0 |
| Hidalgo | 6 | 0 | 1 | 1 | 1 | 0 | 1 | 1 | 1 | 0 | 0 | 0 | 0 |
| Jalisco | 43 | 1 | 12 | 15 | 11 | 0 | 0 | 1 | 2 | 1 | 0 | 0 | 0 |
| México | 81 | 1 | 16 | 16 | 14 | 3 | 9 | 8 | 8 | 2 | 1 | 1 | 2 |
| Michoacán | 22 | 0 | 6 | 7 | 6 | 0 | 1 | 1 | 1 | 0 | 0 | 0 | 0 |
| Morelos | 62 | 0 | 11 | 11 | 9 | 10 | 7 | 8 | 6 | 0 | 0 | 0 | 0 |
| Nuevo León | 4 | 0 | 1 | 2 | 1 | 0 | 0 | 0 | 0 | 0 | 0 | 0 | 0 |
| Oaxaca | 3 | 0 | 1 | 1 | 1 | 0 | 0 | 0 | 0 | 0 | 0 | 0 | 0 |
| Puebla | 53 | 0 | 12 | 15 | 12 | 3 | 3 | 2 | 4 | 1 | 0 | 0 | 1 |
| Querétaro | 9 | 0 | 2 | 2 | 2 | 0 | 0 | 1 | 2 | 0 | 0 | 0 | 0 |
| Quintana Roo | 17 | 0 | 3 | 5 | 4 | 1 | 2 | 1 | 1 | 0 | 0 | 0 | 0 |
| San Luis Potosí | 20 | 0 | 7 | 9 | 0 | 0 | 0 | 0 | 0 | 1 | 1 | 0 | 2 |
| Sinaloa | 2 | 0 | 1 | 1 | 0 | 0 | 0 | 0 | 0 | 0 | 0 | 0 | 0 |
| Tamaulipas | 13 | 0 | 3 | 4 | 3 | 0 | 1 | 1 | 1 | 0 | 0 | 0 | 0 |
| Tlaxcala | 18 | 1 | 5 | 6 | 1 | 0 | 1 | 1 | 1 | 1 | 1 | 0 | 0 |
| Yucatán | 9 | 0 | 2 | 2 | 2 | 0 | 1 | 1 | 1 | 0 | 0 | 0 | 0 |

Fuente: elaborado por la Dirección de Operación Regional de la Dirección Ejecutiva de Organización Electoral, con base en la información proporcionada por las Juntas Locales.

Las y los observadores electorales que participaron en el Proceso Electoral 2017-2018, visitaron **2 mil 466 casillas**, de las cuales se tiene que las y los observadores electorales acreditados de manera individual observaron **975** casillas (39.5 por ciento) y las organizaciones **1 mil 491** (60.5 por ciento) (Cuadro 18).

Al analizar la información a nivel entidad federativa, se tiene que el estado en el que se registró el mayor número de visitas a las casillas, corresponde a México con **666**, seguido de Morelos con **312**, Ciudad de México con **297**, Puebla con **182**, Baja California con **167**, Coahuila con **139**, Guanajuato con **97**, Durango con **81**, Jalisco con **80**, Quintana Roo con **78**, Querétaro con **60**, Michoacán con **55**, Veracruz con **51** y Tamaulipas con **47**.

Mientras que los estados donde se visitaron un menor número de casillas fueron: Yucatán con **14**, Hidalgo con **11**, Aguascalientes y Guerrero con **8** respectivamente y Sinaloa con **4**. Asimismo, se destaca que en los estados de Baja California Sur, Campeche, Chihuahua, Nayarit, Sonora, Tabasco, Tlaxcala y Zacatecas no presentaron información al respecto (Gráfica 21).

Cuadro 18
Proceso Electoral 2017-2018: distribución del número
de casillas visitadas por las y los observadores
acreditados de manera individual o por una
organización, por entidad federativa

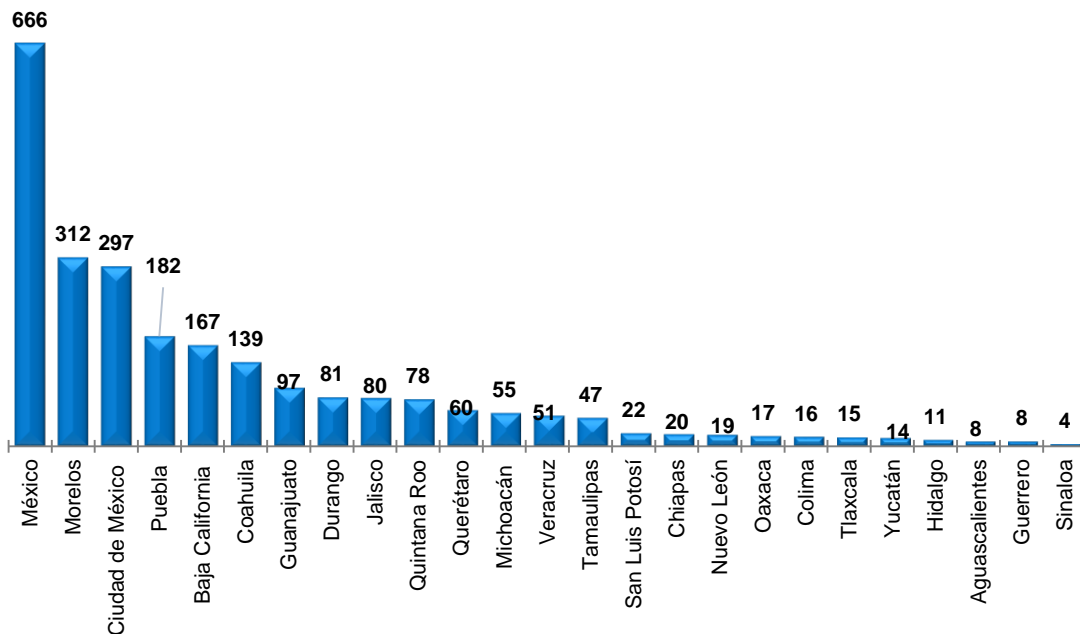
| Entidad Federativa | Total | Individuales | Organizaciones |
|--------------------|--------------|--------------|----------------|
| Total | 2,466 | 975 | 1,491 |
| % | 100.0 | 39.5 | 60.5 |
| Aguascalientes | 8 | 8 | 0 |
| Baja California | 167 | 30 | 137 |
| Coahuila | 139 | 139 | 0 |
| Colima | 16 | 16 | 0 |
| Chiapas | 20 | 12 | 8 |
| Ciudad de México | 297 | 105 | 192 |
| Durango | 81 | 49 | 32 |
| Guanajuato | 97 | 49 | 48 |
| Guerrero | 8 | 0 | 8 |
| Hidalgo | 11 | 0 | 11 |
| Jalisco | 80 | 68 | 12 |
| México | 666 | 118 | 548 |
| Michoacán | 55 | 55 | 0 |

| Entidad Federativa | Total | Individuales | Organizaciones |
|--------------------|-------|--------------|----------------|
|--------------------|-------|--------------|----------------|

| | | | |
|-----------------|-----|----|-----|
| Morelos | 312 | 55 | 257 |
| Nuevo León | 19 | 19 | 0 |
| Oaxaca | 17 | 0 | 17 |
| Puebla | 182 | 57 | 125 |
| Querétaro | 60 | 51 | 9 |
| Quintana Roo | 78 | 65 | 13 |
| San Luis Potosí | 22 | 22 | 0 |
| Sinaloa | 4 | 4 | 0 |
| Tamaulipas | 47 | 15 | 32 |
| Tlaxcala | 15 | 0 | 15 |
| Veracruz | 51 | 24 | 27 |
| Yucatán | 14 | 14 | 0 |

Fuente: elaborado por la Dirección de Operación Regional de la Dirección Ejecutiva de Organización Electoral, con base en la información proporcionada por las Juntas Locales.

Gráfica 21
Proceso Electoral 2017-2018: distribución del número de casillas
vistadas por las y los observadores electorales de manera individual
y por organización, por entidad federativa



Fuente: Cuadro 18

10.5 Propuestas de mejora, modificación y eliminación presentadas por las y los observadores electorales acreditados de manera individual y por organización

Con base en los informes que presentaron las y los observadores electorales, respecto a su participación en las diferentes etapas del Proceso Electoral 2017-2018, se tiene que formularon un total de **66** propuestas, de las cuales **46** son de mejora, **17** de modificación y **3** de eliminación (Cuadro 19).

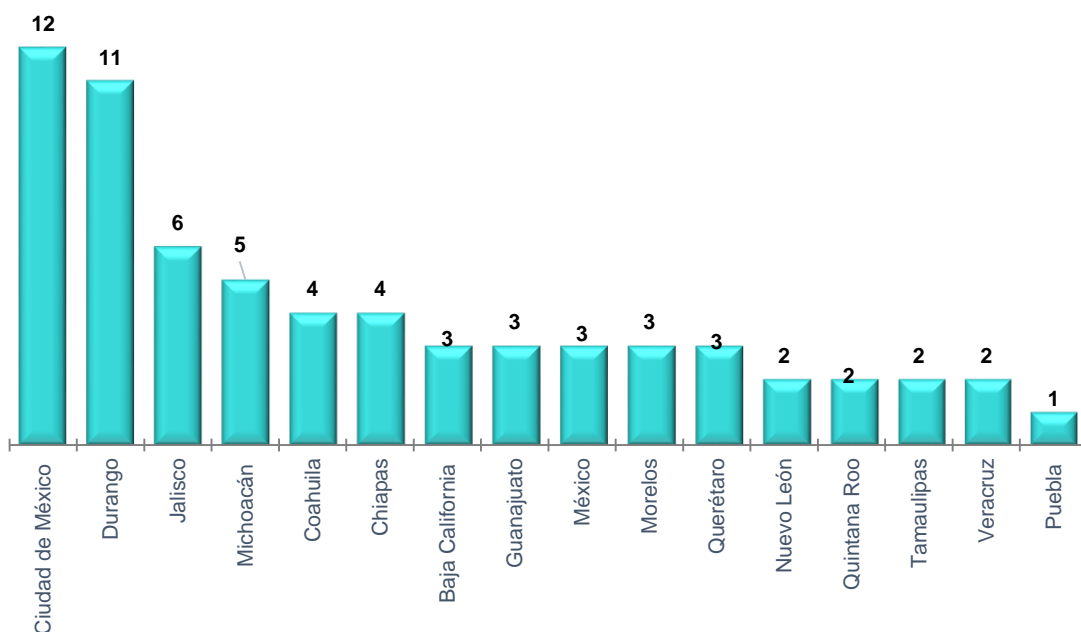
Cuadro 19
Proceso Electoral 2017-2018: distribución del número de propuestas presentadas por las y los observadores acreditados de manera individual o por una organización, por entidad federativa

| Entidad Federativa | Total | Tipo de propuestas | | |
|--------------------|--------------|--------------------|--------------|-------------|
| | | Mejoras | Modificación | Eliminación |
| Total | 66 | 46 | 17 | 3 |
| % | 100.0 | 69.7 | 25.8 | 4.5 |
| Baja California | 3 | 2 | 1 | 0 |
| Coahuila | 4 | 2 | 2 | 0 |
| Chiapas | 4 | 3 | 1 | 0 |
| Ciudad de México | 12 | 8 | 4 | 0 |
| Durango | 11 | 7 | 2 | 2 |
| Guanajuato | 3 | 2 | 1 | 0 |
| Jalisco | 6 | 4 | 2 | 0 |
| México | 3 | 1 | 2 | 0 |
| Michoacán | 5 | 5 | 0 | 0 |
| Morelos | 3 | 3 | 0 | 0 |
| Nuevo León | 2 | 2 | 0 | 0 |
| Puebla | 1 | 1 | 0 | 0 |
| Querétaro | 3 | 2 | 1 | 0 |
| Quintana Roo | 2 | 1 | 1 | 0 |
| Tamaulipas | 2 | 2 | 0 | 0 |
| Veracruz | 2 | 1 | 0 | 1 |

Fuente: elaborado por la Dirección de Operación Regional de la Dirección Ejecutiva de Organización Electoral, con base en la información proporcionada por las Juntas Locales.

A manera de ilustración, a través de la Gráfica 24 se muestra la distribución del número de propuestas que presentaron las y los observadores en sus respectivos informes, conforme a los datos del cuadro anterior.

Gráfica 22
Proceso Electoral 2017-2018: distribución del número de propuestas realizadas por las y los observadores electorales acreditados de manera individual y por organización por entidad federativa



Fuente: Cuadro 19.

11. Conclusiones

Derivado de la información que se reportó, se destacan los siguientes resultados:

- Se recibieron un total de **38 mil 353** solicitudes, de las cuales **27 mil 745** ingresaron por el INE y **10 mil 608** por los OPLE.
- Del total de solicitudes recibidas, **19 mil 911** (51.9 por ciento) corresponden a las mujeres y **18 mil 442** (48.1 por ciento) a los hombres.
- Los jóvenes entre **21 y 25** años de edad son los que más participaron, los cuales representaron el 17.5 por ciento.
- Se capacitaron a **32 mil 727** personas, de las cuales **21 mil 456** lo hicieron a través del INE, **9 mil 665** en los OPL y **1 mil 606** mediante las Organizaciones.

- Se aprobaron **32 mil 548** solicitudes, de las cuales **13 mil 564** fueron acreditadas por los consejos locales del INE y **18 mil 984** por los distritales.
- En cuanto al registro de solicitudes por parte de las organizaciones, **8 mil 937** fueron presentadas por **251** organizaciones con registro en las **32** entidades federativas, de las cuales **7 mil 314** fueron aprobadas.
- Los órganos desconcentrados del INE realizaron un total de **18 mil 70** acciones de promoción, de las cuales **1 mil 655** fueron implementadas por las juntas locales y **16 mil 415** por los órganos distritales.
- Se registraron **464 solicitudes** de la ciudadanía cuya credencial para votar se emitió en una entidad diferente donde se recibió su solicitud.
- Se recibieron **48** solicitudes de ciudadanas y ciudadanos mexicanos residentes en el extranjero, de las cuales se aprobaron **41**.
- Se recibieron **165** informes de la ciudadanía acreditada como observadora electoral, de los cuales **139** fueron presentados de manera individual y **26** por las organizaciones.
- Los acuerdos aprobados por el Consejo General cuyo objetivo fue incentivar a la ciudadanía para participar como observadores u observadoras electorales en el Proceso Electoral 2017-2018, deben aprobarse al inicio del Proceso Electoral para obtener un impacto mayor.

12. Bibliografía

Giroux, Sylvain y Ginette Tremblay (2004) Metodología de las ciencias humanas, Fondo de Cultura Económica, México.