

## Proceso Electoral 2017-2018



**Memoria estadística 2018\***

\* Fuente: Elaborado por la Dirección de Planeación y Seguimiento de la Dirección Ejecutiva de Organización Electoral, con base en información del SIJE 2018, con corte a las 05:24 horas del 02 de julio de 2018

**Dirección Ejecutiva de Organización Electoral**

# I. NUMERALIA

# Instalación de casillas

## 1er reporte

Casillas aprobadas:

156,808\*

Casillas reportadas

156,653

99.90%

Casillas instaladas:

156,637

99.89%

Con 4 o 6 funcionarios:

129,077

82.41%

Sin funcionarios tomados de la fila:

119,633

76.38%

Casillas no instaladas:

16\*\*

0.01%

Casillas no reportadas

155

0.10%

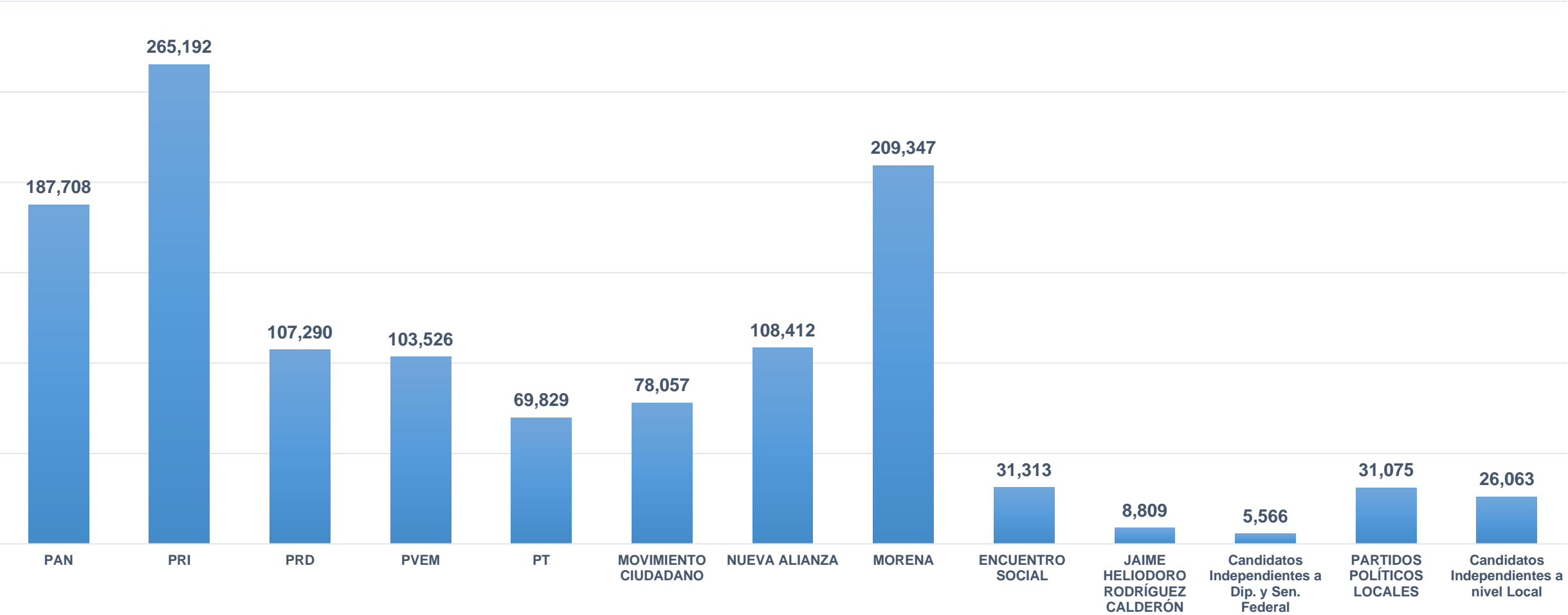
\* En términos del numeral 5 del artículo 315 del Reglamento de Elecciones, el dato correspondiente al número y tipo de casillas que es alimentado al SIJE, corresponde al corte de las 20:00 horas del día previo al de la elección del Sistema de Ubicación de Casillas.

\*\* El distrito 6 (Tlaxiaco) de Oaxaca, dio de baja la casilla 1162 Básica el mismo día de la Jornada Electoral, por lo que el número oficial de casillas aprobadas es de 156,807. No obstante, por las razones expresadas en el punto anterior, no fue posible su actualización en el SIJE y se reportó (en el SIJE) como *casilla no instalada*.

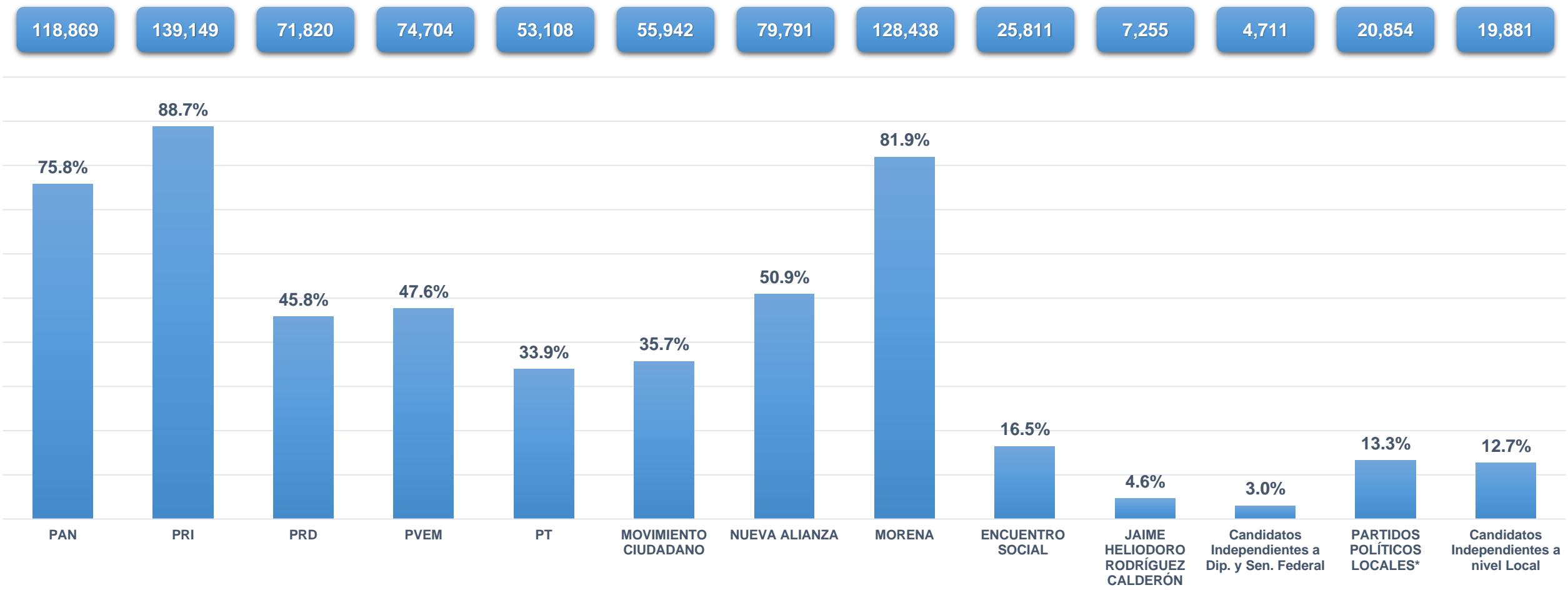
Representantes de PP presentes:

1,232,187

Presencia de representantes de  
Partidos Políticos y CI



# Número de casillas con presencia de representantes



El porcentaje se calcula sobre las 156,808 casillas reportadas.

\* El dato de Partidos Políticos Locales se calculó contando las casillas con al menos un representante de algún partido local.

155

# Casillas sin reporte

## 1er reporte

Entidad y Cabecera distrital federal	Total de Casillas
<b>Chiapas</b>	<b>60</b>
01 Palenque	1
02 Bochil	14
03 Ocosingo	8
04 Pichucalco	5
06 Tuxtla Gutiérrez	3
10 Villaflores	19
11 Las Margaritas	8
12 Tapachula	2
<b>Chihuahua</b>	<b>10</b>
07 Cuauhtémoc	10
<b>Durango</b>	<b>4</b>
01 Victoria de Durango	4
<b>Guerrero</b>	<b>52</b>
01 Cd. Altamirano	3
03 Zihuatanejo	6
05 Tlapa	15
06 Chilapa	28

Entidad y Cabecera distrital federal	No. Casillas
<b>Nuevo León</b>	<b>1</b>
07 Linares	1
<b>Oaxaca</b>	<b>12</b>
05 Salina Cruz	12
<b>Puebla</b>	<b>10</b>
04 Ajalpan	10
<b>Quintana Roo</b>	<b>6</b>
01 Playa del Carmen	6

# Funcionarios de Mesa Directiva de Casilla (MDC)

2o  
reporte

Casillas instaladas con 2º reporte:

155,425

99.23%

Presidente			
P	SG	F	SF
154,634	652	139	0
<b>99.49</b>	<b>0.42</b>	<b>0.09</b>	<b>0.00</b>

1er. Secretario			
P	SG	F	SF
149,859	4,153	1,413	0
<b>96.42</b>	<b>2.67</b>	<b>0.91</b>	<b>0.00</b>

2do. Secretario			
P	SG	F	SF
138,264	7,666	2,993	155
<b>88.96</b>	<b>4.93</b>	<b>1.93</b>	<b>0.10</b>

1er. Escrutador			
P	SG	F	SF
132,310	15,575	7,125	415
<b>85.13</b>	<b>10.02</b>	<b>4.58</b>	<b>0.27</b>

2do. Escrutador			
P	SG	F	SF
104,227	32,138	16,089	2,971
<b>67.06</b>	<b>20.68</b>	<b>10.35</b>	<b>1.91</b>

3er. Escrutador			
P	SG	F	SF
58,293	54,269	28,502	8,014
<b>37.51</b>	<b>34.92</b>	<b>18.34</b>	<b>5.16</b>

(P) Propietario

(SG) Suplente general

(F) Funcionario de la fila

(SF) Sin funcionario

737,587

114,453

56,261

11,555

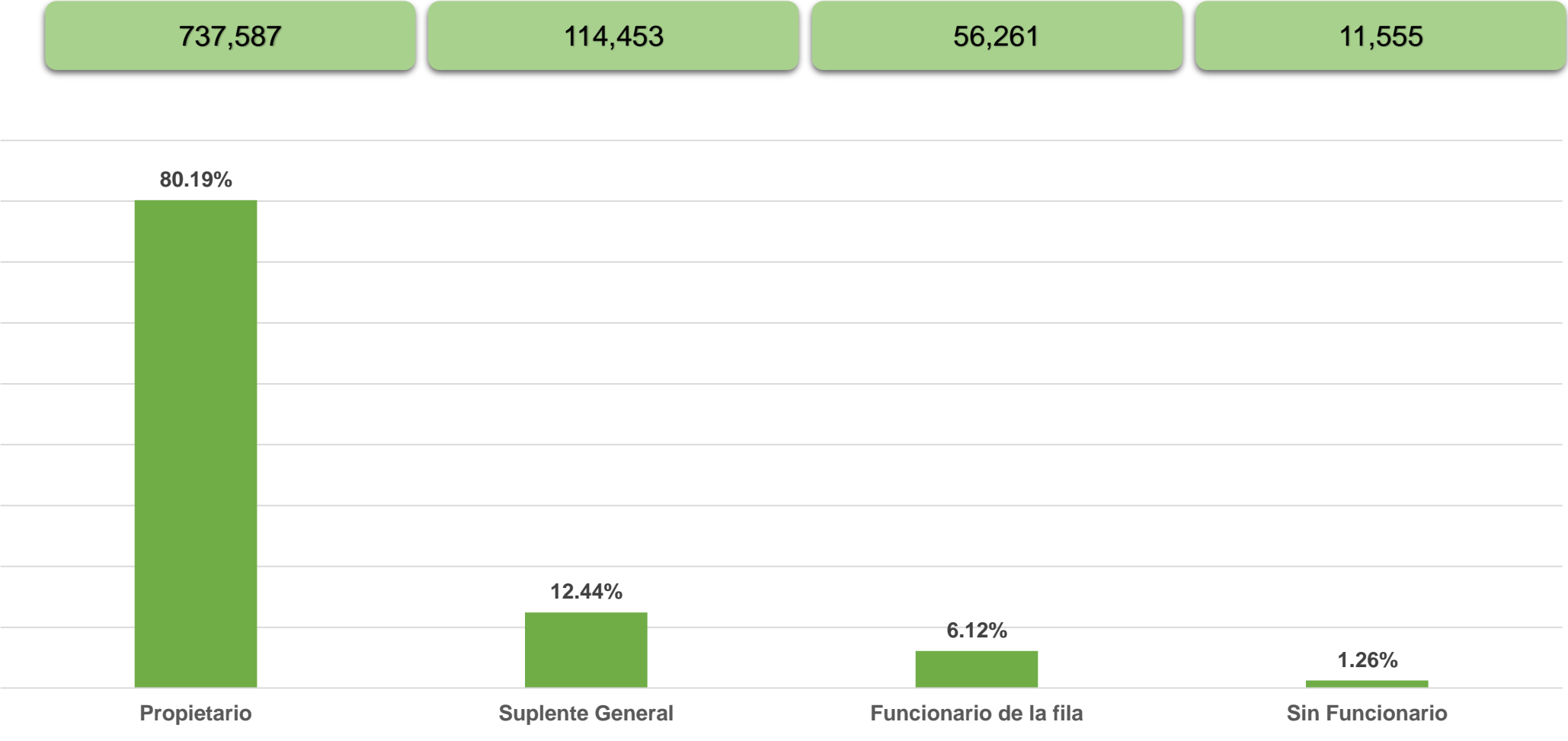
**908,301 FMDC presentes / 919,856 necesarios = 98.74%**

**1.26%**

El porcentaje se calcula con base en el número de funcionarios presentes, según nombramiento, dividido entre el total de funcionarios necesarios por cien.

## Funcionarios de Mesa Directiva de Casilla (MDC)

2o  
reporte





# Presencia de representantes de Partidos Políticos y CI

## 2o reporte

Representantes de PP presentes:

1,247,780

1er Reporte: 1,232,187

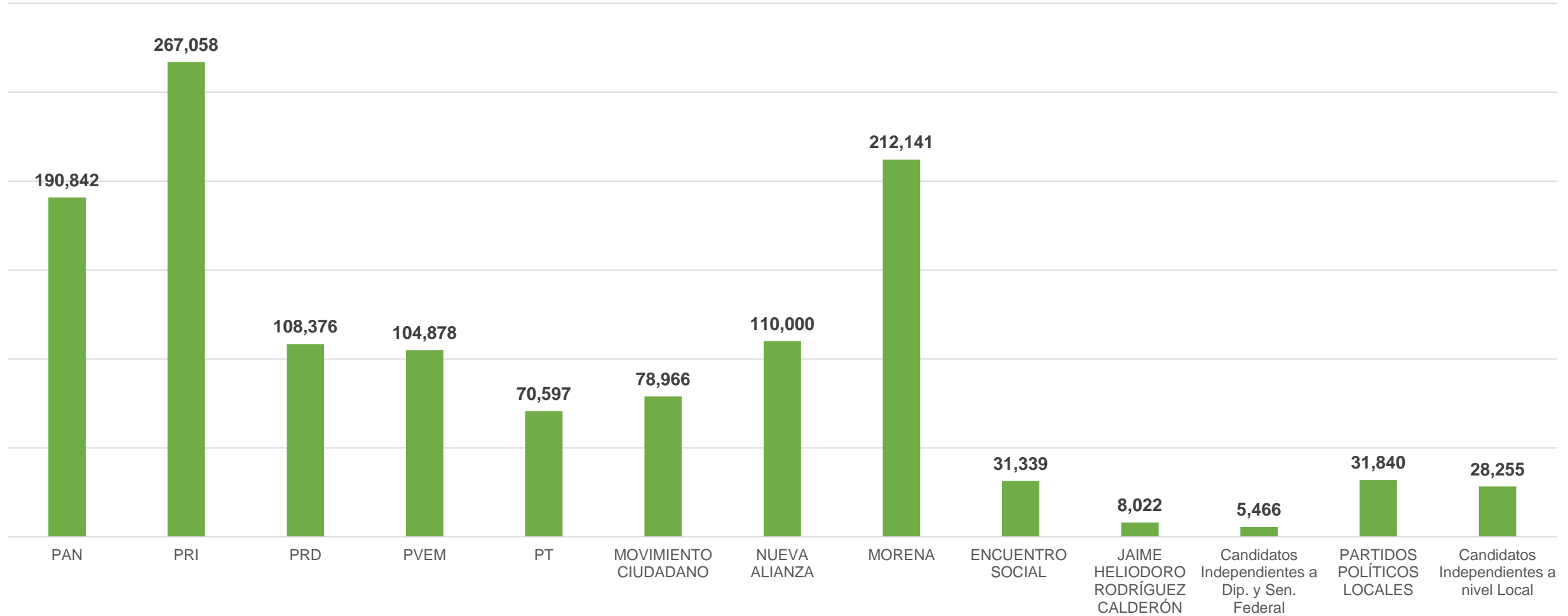
Partido Político / Candidato Independiente	Propietario	Suplente	General
PAN	151,413	35,726	3,703
PRI	186,631	75,277	5,150
PRD	83,922	22,046	2,408
PVEM	85,981	16,712	2,185
PT	57,304	11,697	1,596
MOVIMIENTO CIUDADANO	62,539	14,861	1,566
NUEVA ALIANZA	92,536	15,429	2,035
MORENA	154,019	53,743	4,379
ENCUENTRO SOCIAL	25,921	4,368	1,050
JAIME HELIODORO RODRÍGUEZ CALDERÓN	6,499	1,148	375
C. I. DIPUTADOS Y SENADORES FED.	4,582	600	284
PARTIDOS POLÍTICOS LOCALES	24,031	6,834	975
C. I. A NIVEL LOCAL	22,896	4,411	948

958,274

262,852

26,654

# Total de Representantes por PP y CI



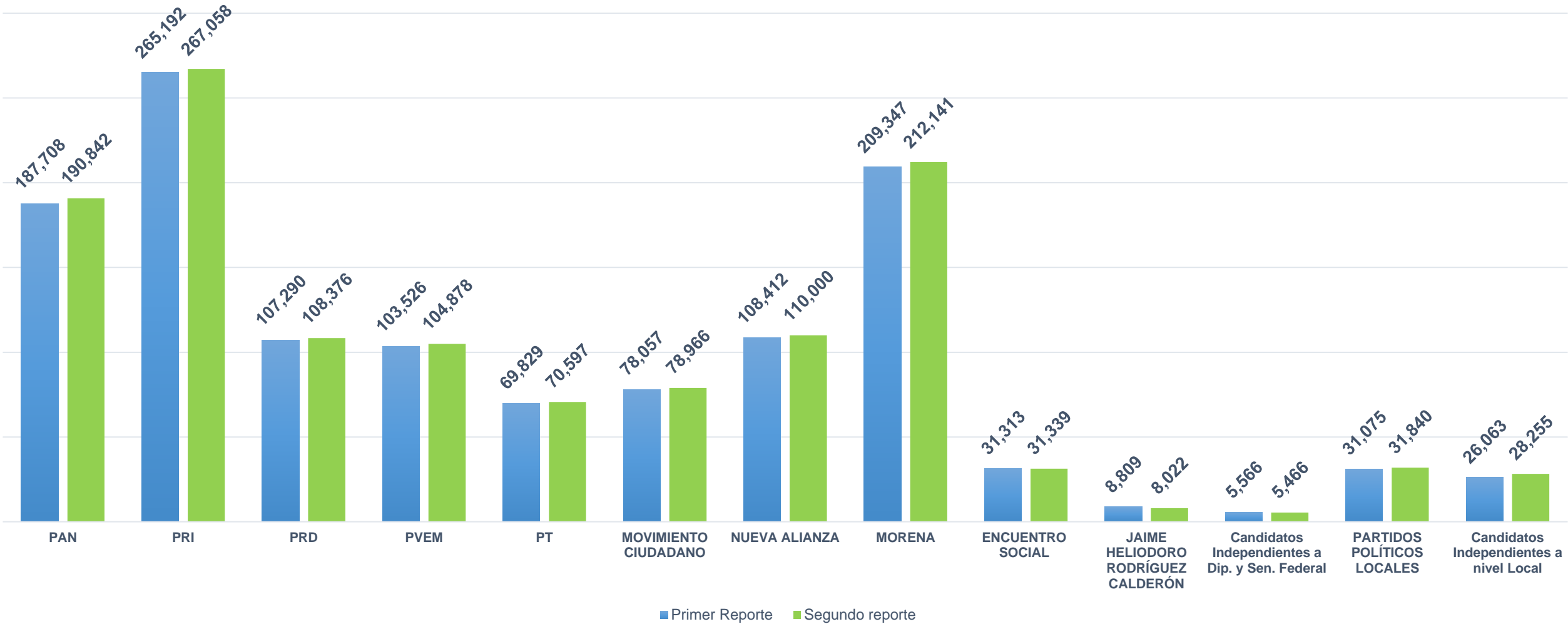
## Primer y segundo reporte

1er Reporte: 1,232,187

2º Reporte: 1,247,780

Diferencia: 15,593

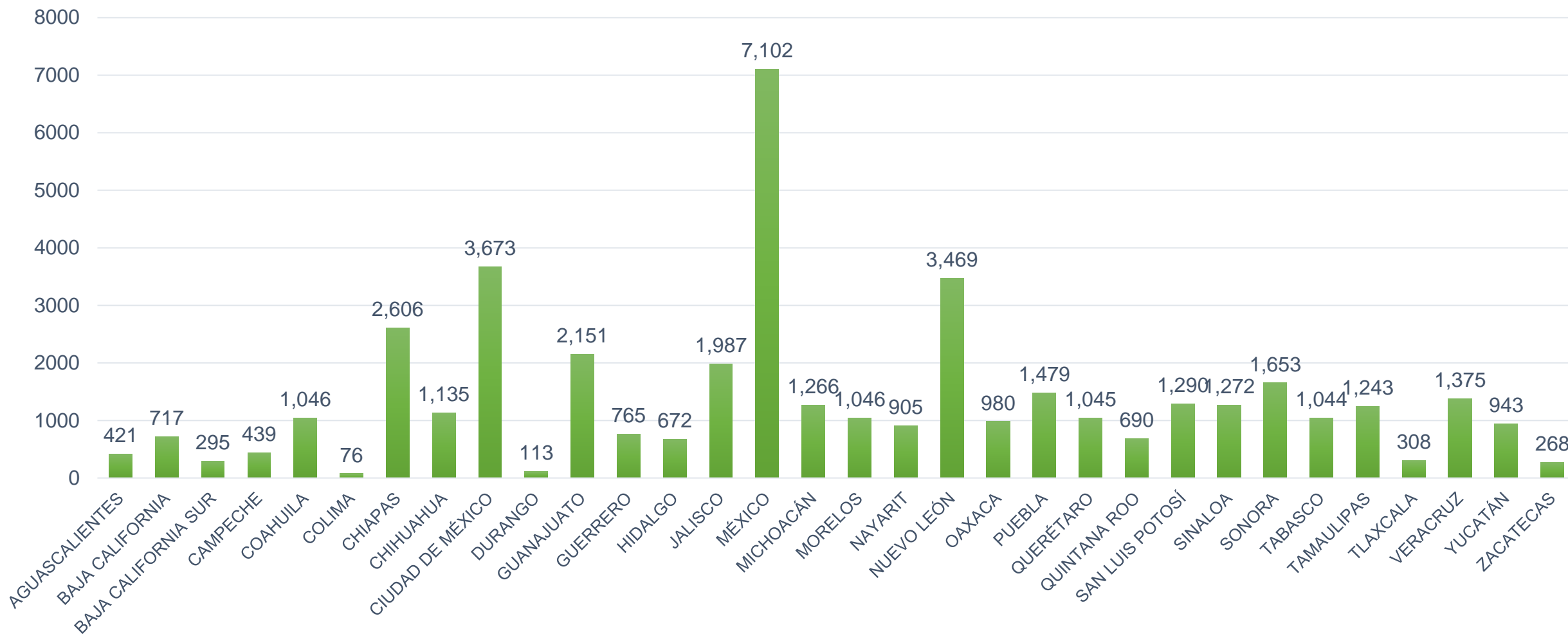
Total de Representantes  
por PP y CI



Presencia de observadores electorales:

43,474

# Observadores electorales



Por primera vez para una elección federal, el SIJE reportó incidentes que pueden suceder durante el escrutinio y cómputo de la casilla.

Incidentes		
Incidentes	Total de incidentes reportados:	4,153
		Resueltos: 2,386 (87.53%)**
	Incidentes reportados durante el desarrollo de la votación.	3,900
		Resueltos: 2,225 (87.32%)**
	1. Casilla no instalada	16*
	5. Suspensiones temporales de la votación.	936
		Resueltos: 902 (96.36%)
	6. Suspensiones definitivas de la votación.	33
	Incidentes reportados durante el escrutinio y cómputo.	253
		Resueltos: 161 (90.45%)**
	16. Suspensiones temporales del escrutinio y cómputo.	168
		Resueltos: 153 (91.07%)
	17. Suspensiones definitivas del escrutinio y cómputo.	42

\* El distrito 6 (Tlaxiaco) de Oaxaca, dio de baja la casilla 1162 Básica el mismo día de la Jornada Electoral, por lo que el número oficial de casillas aprobadas es de 156,807. No obstante, por las razones expresadas en el punto anterior, no fue posible su actualización en el SIJE y se reportó (en el SIJE) como *casilla no instalada*.

\*\* El porcentaje se obtiene dividiendo el total de incidentes resueltos entre el total de incidentes presentados que son posibles de resolverse por cien. No todos los incidentes son posibles de resolverse (por ejemplo, suspensión definitiva de la votación). 2,726 total de incidentes con solución / 2,548 durante el desarrollo de la votación / 178 durante el E y C.

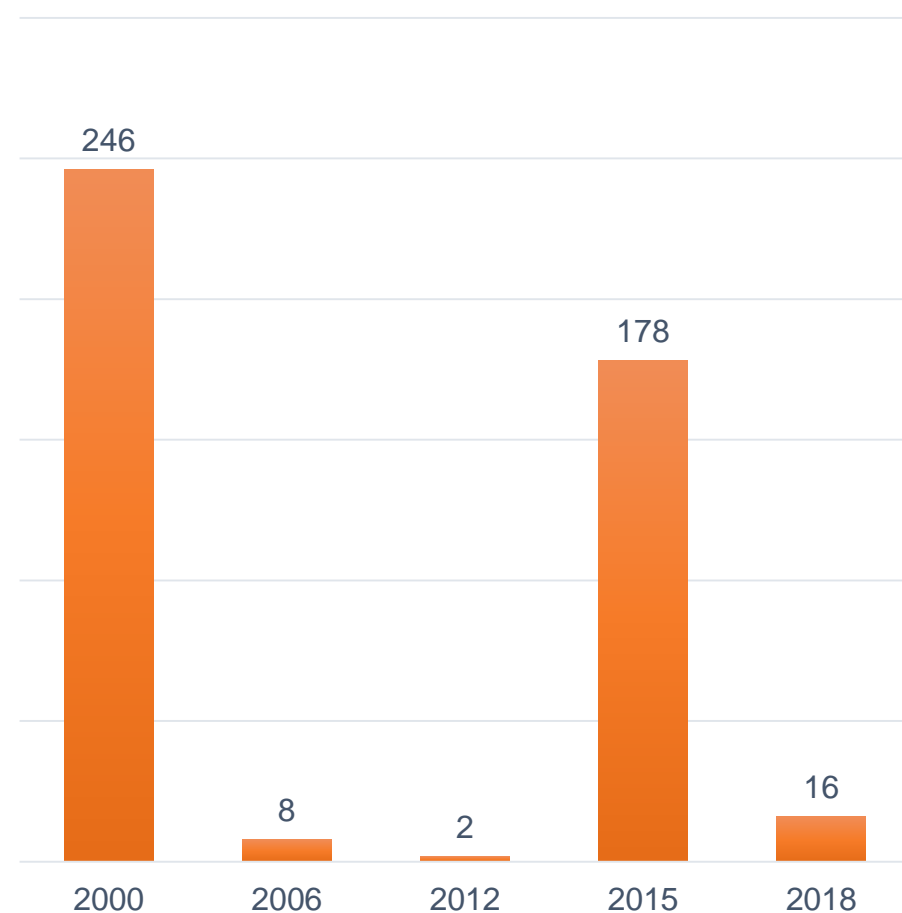
## 1. Casilla no instalada

16\*

ESTADO	DTTO	CABECERA	# MUN	MUNICIPIO	SECCION	CASILLA
CHIAPAS	4	PICHUCALCO	85	SOLOSUCHIAPA	1233	B
CHIAPAS	4	PICHUCALCO	85	SOLOSUCHIAPA	1233	C1
CHIAPAS	4	PICHUCALCO	85	SOLOSUCHIAPA	1233	C2
CHIAPAS	4	PICHUCALCO	85	SOLOSUCHIAPA	1233	C3
CHIAPAS	2	BOCHIL	38	HUITIUPAN	565	E1
CHIAPAS	2	BOCHIL	38	HUITIUPAN	565	E1C1
CHIAPAS	7	TONALA	51	MAPASTEPEC	702	B
MICHOACÁN	2	PURUANDIRO	22	CHARO	350	B
MICHOACÁN	7	ZACAPU	25	CHILCHOTA	381	S1
MICHOACÁN	7	ZACAPU	25	CHILCHOTA	381	S2
MICHOACÁN	7	ZACAPU	57	NAHUATZEN	1331	S1
MICHOACÁN	7	ZACAPU	57	NAHUATZEN	1331	S2
MICHOACÁN	7	ZACAPU	57	NAHUATZEN	1334	S1
PUEBLA	13	ATLIXCO	87	IZUCAR DE MATAMOROS	741	C1
SONORA	2	NOGALES	30	NOGALES	163	C2
<b>OAXACA*</b>	<b>6</b>	<b>HEORICA CIUDAD DE TLAXIACO</b>	<b>200</b>	<b>SAN JUAN IHUALTEPEC</b>	<b>1162</b>	<b>B</b>

\* Casilla que fue dada de baja como aprobada por el Consejo Distrital el día de la Jornada Electoral.

## Casillas no instaladas



## Suspensiones definitivas

### 6. Suspensiones definitivas de la votación.

**33**

6.1 Suspensión definitiva de la votación, Riesgo de violencia y/o violencia en la Casilla.

10

6.2 Suspensión definitiva de la votación, Robo y/o destrucción de la documentación o materiales electorales.

22

6.3 Suspensión definitiva de la votación por condiciones climatológicas desfavorables que dificulten o impidan el acceso al lugar.

0

6.4 Suspensión definitiva de la votación por otras causas.

1

### 17. Suspensiones definitivas del escrutinio y cómputo.

**42**

17.1.- Suspensión definitiva del escrutinio y cómputo por riesgo de violencia y/o violencia en la Casilla.

24

17.2.- Suspensión definitiva del escrutinio y cómputo por robo y/o destrucción de la documentación electoral.

10

17.3.- Suspensión definitiva del escrutinio y cómputo por condiciones climatológicas desfavorables que dificulten o impidan llevar a cabo el escrutinio y cómputo.

3

17.4.- Suspensión definitiva del escrutinio y cómputo por otras causas.

5

# Suspensión definitiva de la votación

Entidad federativa	Número de Distrito y Cabecera distrital	Número de sección	Tipo de casilla	Incidente	Los funcionarios de casilla cuentan con
7 CHIAPAS	12 TAPACHULA	1286	S1	6.1	Documentación Electoral Incompleta
9 CIUDAD DE MÉXICO	1 GUSTAVO A. MADERO	917	S1	6.1	Documentación Electoral Completa
9 CIUDAD DE MÉXICO	1 GUSTAVO A. MADERO	917	S2	6.1	Documentación Electoral Completa
13 HIDALGO	6 PACHUCA DE SOTO	893	S1	6.2	Documentación Electoral Incompleta
15 MÉXICO	41 OJO DE AGUA	4242	B	6.1	Documentación Electoral Completa
20 OAXACA	1 SAN JUAN BAUTISTA TUXTEPEC	34	E1	6.4	Sin Información
20 OAXACA	1 SAN JUAN BAUTISTA TUXTEPEC	76	B	6.2	Sin Información
20 OAXACA	1 SAN JUAN BAUTISTA TUXTEPEC	76	C1	6.2	Sin Información
21 PUEBLA	6 HEROICA PUEBLA DE ZARAGOZA	1372	C1	6.1	Sin Información
21 PUEBLA	6 HEROICA PUEBLA DE ZARAGOZA	1372	C2	6.1	Sin Información
21 PUEBLA	6 HEROICA PUEBLA DE ZARAGOZA	1408	B	6.1	Sin Información
21 PUEBLA	6 HEROICA PUEBLA DE ZARAGOZA	1410	B	6.2	Sin Información
21 PUEBLA	9 HEROICA PUEBLA DE ZARAGOZA	941	C1	6.2	Documentación Electoral Incompleta
21 PUEBLA	9 HEROICA PUEBLA DE ZARAGOZA	1035	S1	6.2	Sin documentación
21 PUEBLA	9 HEROICA PUEBLA DE ZARAGOZA	1061	B	6.2	Sin documentación
21 PUEBLA	9 HEROICA PUEBLA DE ZARAGOZA	1061	C1	6.2	Sin documentación
21 PUEBLA	9 HEROICA PUEBLA DE ZARAGOZA	1061	C2	6.2	Sin documentación
21 PUEBLA	9 HEROICA PUEBLA DE ZARAGOZA	1061	C3	6.2	Documentación Electoral Incompleta
21 PUEBLA	9 HEROICA PUEBLA DE ZARAGOZA	1061	C4	6.2	Sin documentación
21 PUEBLA	9 HEROICA PUEBLA DE ZARAGOZA	1369	B	6.2	Documentación Electoral Incompleta
21 PUEBLA	9 HEROICA PUEBLA DE ZARAGOZA	1369	C3	6.2	Documentación Electoral Incompleta
21 PUEBLA	12 HEROICA PUEBLA DE ZARAGOZA	1187	B	6.2	Documentación Electoral Incompleta
21 PUEBLA	12 HEROICA PUEBLA DE ZARAGOZA	1187	C1	6.2	Documentación Electoral Incompleta
21 PUEBLA	12 HEROICA PUEBLA DE ZARAGOZA	1197	B	6.2	Documentación Electoral Incompleta
21 PUEBLA	12 HEROICA PUEBLA DE ZARAGOZA	1197	C1	6.2	Documentación Electoral Incompleta
21 PUEBLA	12 HEROICA PUEBLA DE ZARAGOZA	1197	C2	6.2	Documentación Electoral Incompleta
21 PUEBLA	12 HEROICA PUEBLA DE ZARAGOZA	1197	C3	6.2	Documentación Electoral Incompleta
21 PUEBLA	12 HEROICA PUEBLA DE ZARAGOZA	1206	C5	6.2	Documentación Electoral Incompleta
21 PUEBLA	12 HEROICA PUEBLA DE ZARAGOZA	1206	C6	6.2	Documentación Electoral Incompleta
22 QUERÉTARO	3 SANTIAGO DE QUERETARO	548	S1	6.1	Documentación Electoral Completa
22 QUERÉTARO	3 SANTIAGO DE QUERETARO	548	S2	6.1	Documentación Electoral Completa
26 SONORA	1 SAN LUIS RIO COLORADO	1328	S1	6.2	Documentación Electoral Incompleta
26 SONORA	6 CD. OBREGON	869	S1	6.1	Documentación Electoral Completa

6.1.- Suspensión definitiva de la votación por riesgo de violencia y/o violencia en la Casilla.

6.2.- Suspensión definitiva de la votación por robo y/o destrucción de la documentación o materiales electorales.

6.3.- Suspensión definitiva de la votación por condiciones climatológicas desfavorables que dificulten o impidan el acceso al lugar.

6.4.- Suspensión definitiva de la votación por otras causas.



Entidad federativa	Número de Distrito y Cabecera distrital	Número de sección	Tipo de casilla	Incidente	Los funcionarios de casilla cuentan con
1 AGUASCALIENTES	2 AGUASCALIENTES	571	B	17.4	Documentación Electoral Completa
7 CHIAPAS	4 PICHUCALCO	1054	S1	17.2	Documentación Electoral Incompleta
7 CHIAPAS	6 TUXTLA GUTIERREZ	908	B	17.1	Paquete Electoral Completo
7 CHIAPAS	13 HUEHUETAN	760	B	17.2	Sin documentación
7 CHIAPAS	13 HUEHUETAN	760	C1	17.2	Sin documentación
7 CHIAPAS	13 HUEHUETAN	760	C2	17.2	Sin documentación
8 CHIHUAHUA	2 JUAREZ	3134	B	17.1	Documentación Electoral Completa
8 CHIHUAHUA	4 JUAREZ	1985	B	17.4	Sin Información
8 CHIHUAHUA	4 JUAREZ	2023	B	17.4	Sin Información
8 CHIHUAHUA	4 JUAREZ	2125	B	17.1	Sin Información
9 CIUDAD DE MÉXICO	14 TLALPAN	3859	C1	17.3	Documentación Electoral Completa
12 GUERRERO	5 TLAPA	2516	B	17.1	Documentación Electoral Completa
12 GUERRERO	5 TLAPA	2577	B	17.2	Documentación Electoral Incompleta
12 GUERRERO	5 TLAPA	2577	C1	17.2	Documentación Electoral Incompleta
16 MICHOACÁN	7 ZACAPU	463	B	17.1	Paquete Electoral Completo
16 MICHOACÁN	7 ZACAPU	463	C1	17.1	Paquete Electoral Completo
16 MICHOACÁN	7 ZACAPU	464	B	17.1	Sin documentación
16 MICHOACÁN	7 ZACAPU	464	C1	17.1	Sin documentación
16 MICHOACÁN	7 ZACAPU	464	C2	17.1	Sin documentación
16 MICHOACÁN	7 ZACAPU	1938	B	17.1	Sin documentación
16 MICHOACÁN	7 ZACAPU	1938	C1	17.1	Sin documentación
16 MICHOACÁN	7 ZACAPU	1938	E1	17.1	Sin documentación

17.1.- Suspensión definitiva del escrutinio y cómputo por riesgo de violencia y/o violencia en la Casilla.

17.2.- Suspensión definitiva del escrutinio y cómputo por robo y/o destrucción de la documentación electoral.

17.3.- Suspensión definitiva del escrutinio y cómputo por condiciones climatológicas desfavorables que dificulten o impidan llevar a cabo el escrutinio y cómputo.

17.4.- Suspensión definitiva del escrutinio y cómputo por otras causas.

## Suspensión definitiva del escrutinio y cómputo

Entidad federativa	Número de Distrito y Cabecera distrital	Número de sección	Tipo de casilla	Incidente	Los funcionarios de casilla cuentan con
18 NAYARIT	3 COMPOSTELA	145	B	17.3	Paquete Electoral Completo
18 NAYARIT	3 COMPOSTELA	145	E1	17.3	Paquete Electoral Completo
20 OAXACA	2 TEOTITLAN DE FLORES MAGON	866	B	17.1	Documentación Electoral Completa
20 OAXACA	9 PUERTO ESCONDIDO	2013	B	17.2	Sin Información
20 OAXACA	9 PUERTO ESCONDIDO	2013	C1	17.2	Sin Información
20 OAXACA	9 PUERTO ESCONDIDO	2013	C2	17.2	Sin Información
23 QUINTANA ROO	2 CHETUMAL	339	C1	17.4	Paquete Electoral Completo
25 SINALOA	3 GUAMUCHIL	3700	B	17.1	Documentación Electoral Completa
25 SINALOA	3 GUAMUCHIL	3700	C1	17.1	Documentación Electoral Completa
25 SINALOA	3 GUAMUCHIL	3720	B	17.4	Documentación Electoral Completa
26 SONORA	4 GUAYMAS	996	B	17.1	Sin Información
26 SONORA	4 GUAYMAS	996	C1	17.1	Sin Información
26 SONORA	4 GUAYMAS	997	B	17.1	Documentación Electoral Completa
26 SONORA	4 GUAYMAS	997	C1	17.1	Documentación Electoral Completa
26 SONORA	4 GUAYMAS	998	B	17.2	Documentación Electoral Incompleta
26 SONORA	4 GUAYMAS	999	B	17.1	Documentación Electoral Incompleta
26 SONORA	4 GUAYMAS	999	C1	17.1	Documentación Electoral Incompleta
26 SONORA	4 GUAYMAS	999	C2	17.1	Documentación Electoral Incompleta
26 SONORA	4 GUAYMAS	999	C3	17.1	Documentación Electoral Incompleta
26 SONORA	4 GUAYMAS	999	C4	17.1	Documentación Electoral Incompleta

17.1.- Suspensión definitiva del escrutinio y cómputo por riesgo de violencia y/o violencia en la Casilla.

17.2.- Suspensión definitiva del escrutinio y cómputo por robo y/o destrucción de la documentación electoral.

17.3.- Suspensión definitiva del escrutinio y cómputo por condiciones climatológicas desfavorables que dificulten o impidan llevar a cabo el escrutinio y cómputo.

17.4.- Suspensión definitiva del escrutinio y cómputo por otras causas.

3,900

## Total de incidentes ocurridos durante la votación

INCIDENTE	Cantidad
Casilla no instalada.	16
Cambio de lugar de la Casilla sin causa justificada.	49
Cambio de lugar de la Casilla con causa justificada.	345
Recepción de la votación antes de las 08:00 horas.	5
Recepción del sufragio por personas u órganos distintos a los facultados por la LGIPE.	24
Suspensión temporal de la votación, Riesgo de violencia y/o violencia en la Casilla.	270
Suspensión temporal de la votación, Condiciones climatológicas desfavorables que dificulten o impidan el acceso al lugar.	46
Suspensión temporal de la votación, Otras causas.	620
Suspensión definitiva de la votación, Riesgo de violencia y/o violencia en la Casilla.	10
Suspensión definitiva de la votación, Robo y/o destrucción de la documentación o materiales electorales.	22
Suspensión definitiva de la votación, Condiciones climatológicas desfavorables que dificulten o impidan el acceso al lugar.	0
Suspensión definitiva de la votación, Otras causas.	1
Propaganda partidaria en el interior o en el exterior de la Casilla.	370
No permitir el acceso a representantes acreditados en la Casilla.	52
Algún elector sufra sin aparecer en la LN o sin tener Credencial.	929
Ausencia prolongada o definitiva de algún funcionario de la Mesa Directiva una vez instalada la Casilla.	348
Obstaculización o interferencia en el desarrollo normal de la votación por algún representante acreditado, por pretender asumir funciones de los integrantes de la Mesa de Casilla	80
Obstaculización o interferencia en el desarrollo normal de la votación por algún representante acreditado, por promover o influir en el voto de los electores.	43
Obstaculización o interferencia en el desarrollo normal de la votación por algún representante acreditado, otras causas.	236
Obstaculización o interferencia en el desarrollo normal de la votación por algún observador electoral, por pretender asumir funciones de los integrantes de la Mesa de Casilla	4
Obstaculización o interferencia en el desarrollo normal de la votación por algún observador electoral, por promover o influir en el voto de los electores.	10
Obstaculización o interferencia en el desarrollo normal de la votación por algún observador electoral, otras causas.	18
Obstaculización o interferencia en el desarrollo normal de la votación por persona ajena a la Casilla, por pretender asumir funciones de los integrantes de la Mesa de Casilla	27
Obstaculización o interferencia en el desarrollo normal de la votación por persona ajena a la Casilla, por promover o influir en el voto de los electores.	48
Obstaculización o interferencia en el desarrollo normal de la votación por persona ajena a la Casilla, otras causas.	257
Obstaculización o interferencia en el desarrollo normal de la votación por parte de algún funcionario de la Mesa Directiva de Casilla.	58
Cierre de la votación antes de las 18:00 hrs., sin que hubieren votado todos los electores incluidos en la Lista Nominal.	7
Mantener abierta la Casilla después de las 18:00 hrs., sin que se encuentren electores formados para votar.	5

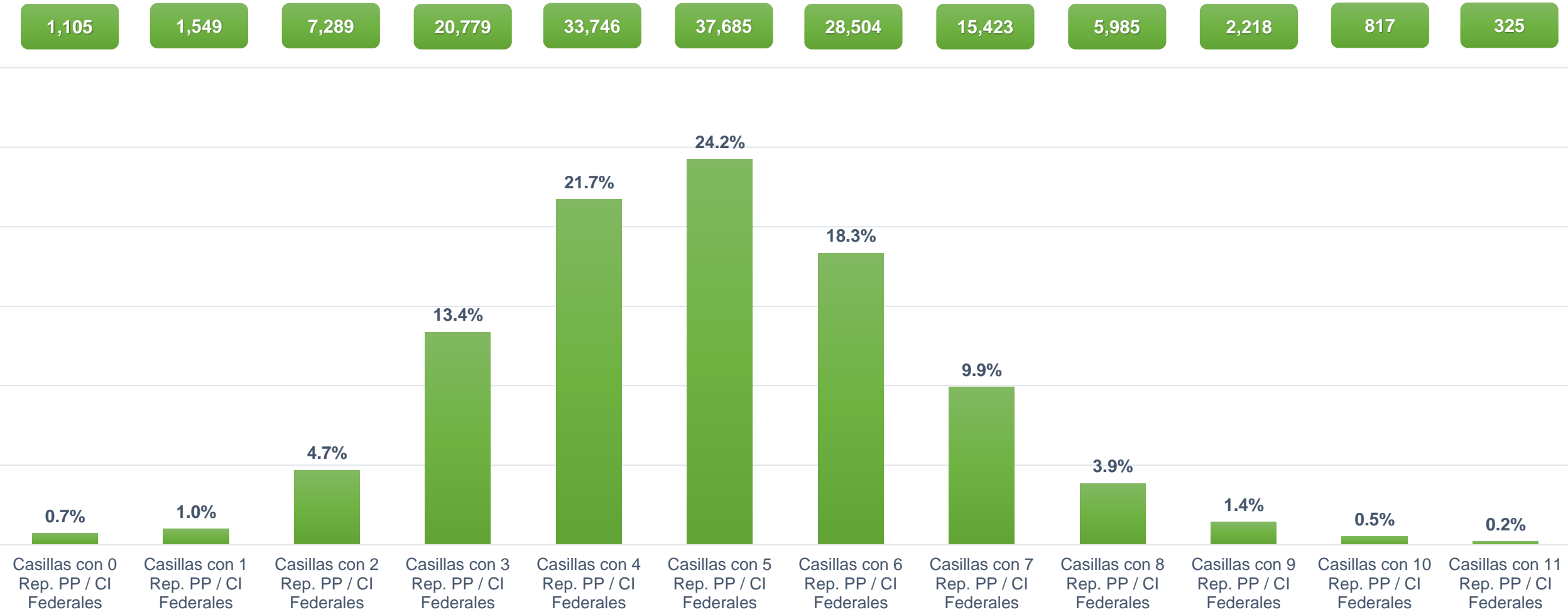
INCIDENTE	Cantidad
Cambio de lugar de la Casilla para la realización del escrutinio y cómputo, sin causa justificada.	10
Cambio de lugar de la Casilla para la realización del escrutinio y cómputo, con causa justificada.	33
Suspensión temporal del escrutinio y cómputo por riesgo de violencia y/o violencia en la casilla.	80
Suspensión temporal del escrutinio y cómputo por condiciones climatológicas desfavorables que dificulten o impidan llevar a cabo el escrutinio y cómputo.	31
Suspensión temporal del escrutinio y cómputo por otras causas.	57
Suspensión definitiva del escrutinio y cómputo por riesgo de violencia y/o violencia en la Casilla.	24
Suspensión definitiva del escrutinio y cómputo por robo y/o destrucción de la documentación electoral.	10
Suspensión definitiva del escrutinio y cómputo por condiciones climatológicas desfavorables que dificulten o impidan llevar a cabo el escrutinio y cómputo.	3
Suspensión definitiva del escrutinio y cómputo por otras causas.	5

## II. ANÁLISIS DE PRESENCIA DE REPRESENTANTES DE PP Y CI

- Nacional -

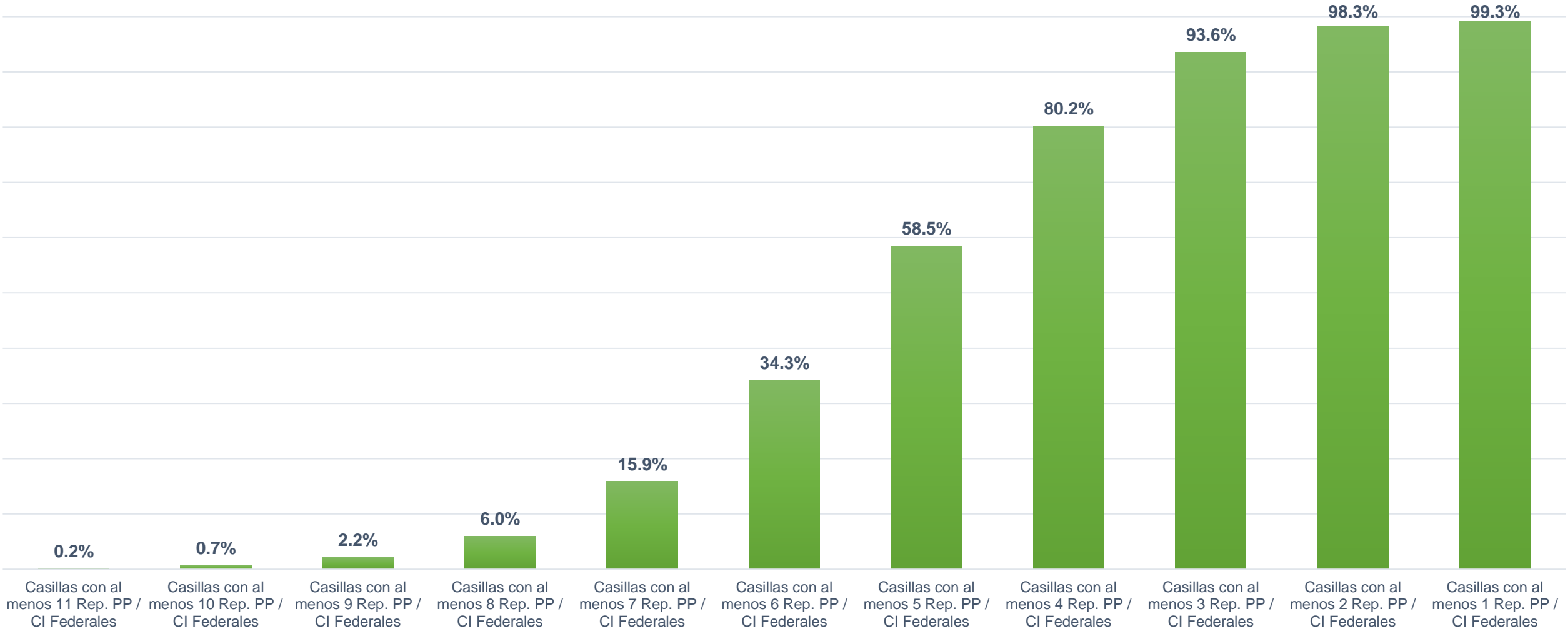
Toda vez que el número de representantes presentes es, en general, mayor en el 2º Reporte, se toman los datos de dicho reporte.  
Se incluyen representantes presentes de Candidatos Independientes Federales de Diputados y Senadores.

## Casillas con N número de Representantes PP / CI Federales

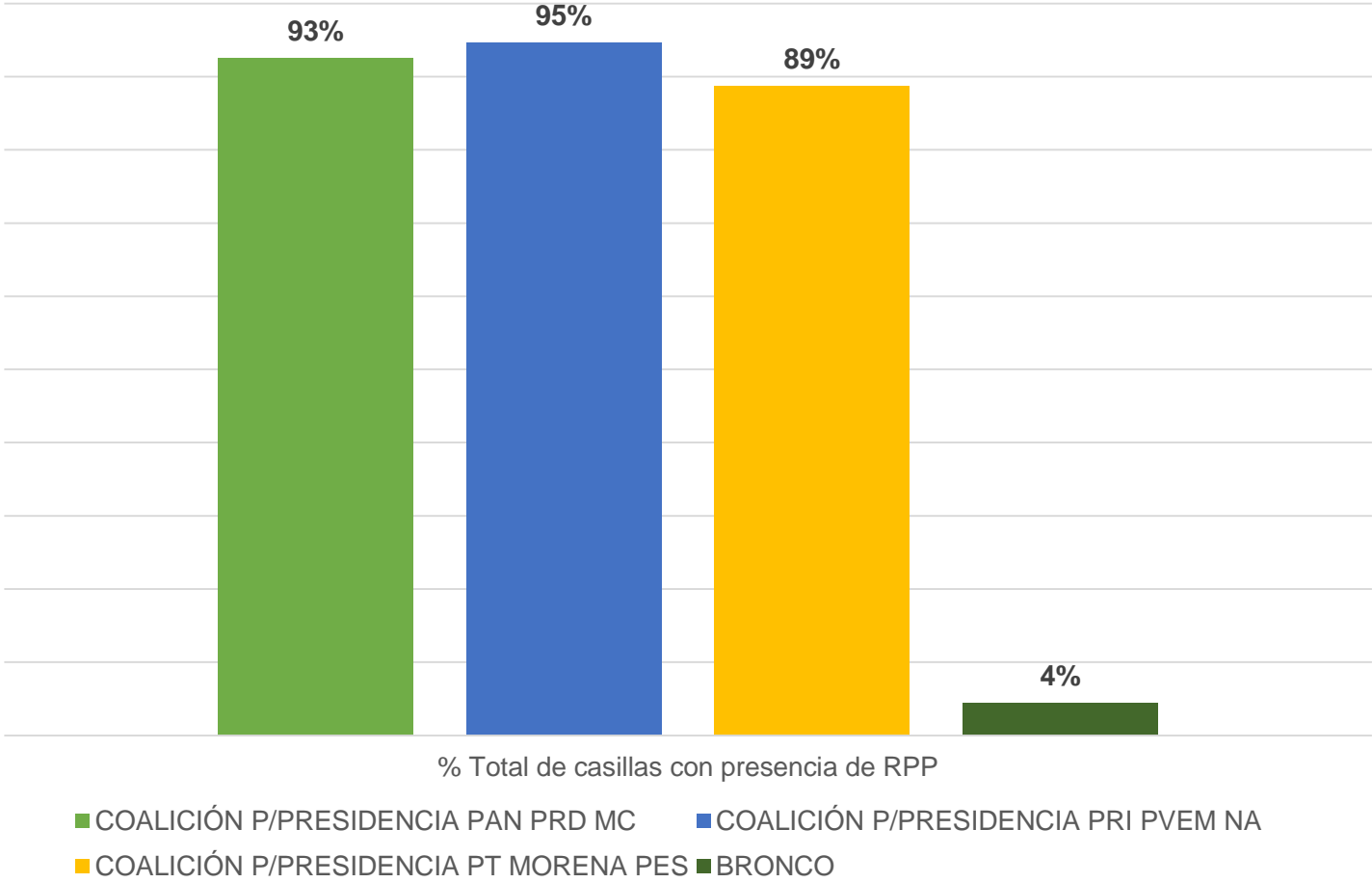


- Nacional acumulado-

Casilla con al menos N número de  
Representantes PP / CI Federales



Total de representantes x coalición	378,184	481,936	314,077	
Total de casillas con presencia de RPP x coalición	143,773	147,181	137,892	6,904



- Presidencia -

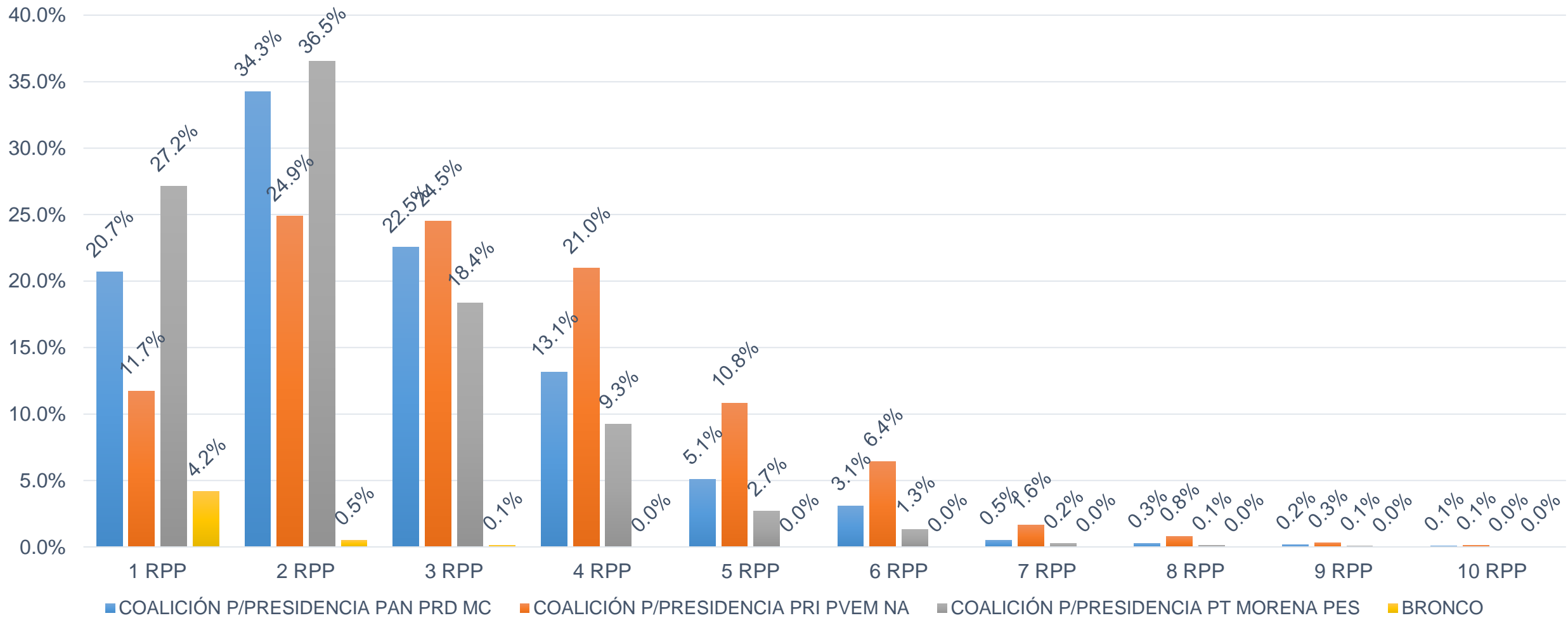
Casillas con N cantidad de Representantes por casilla y coalición

Casillas con N Representantes presentes	PAN PRD MC	PRI PVEM NA	PT MORENA PES	BRONCO
1 RPP	29,754	16,837	39,037	5,971
2 RPP	49,261	35,814	52,530	748
3 RPP	32,407	35,244	26,408	185
4 RPP	18,889	30,152	13,324	0
5 RPP	7,319	15,581	3,908	0
6 RPP	4,469	9,232	1,901	0
7 RPP	756	2,349	355	0
8 RPP	413	1,144	171	0
9 RPP	243	437	130	0
10 RPP	114	199	42	0
11 RPP	53	84	28	0
12 RPP	64	67	32	0
13 RPP	6	11	5	0
14 RPP	5	5	1	0
15 RPP	20	25	20	0
Total	143,773	147,181	137,892	6,904

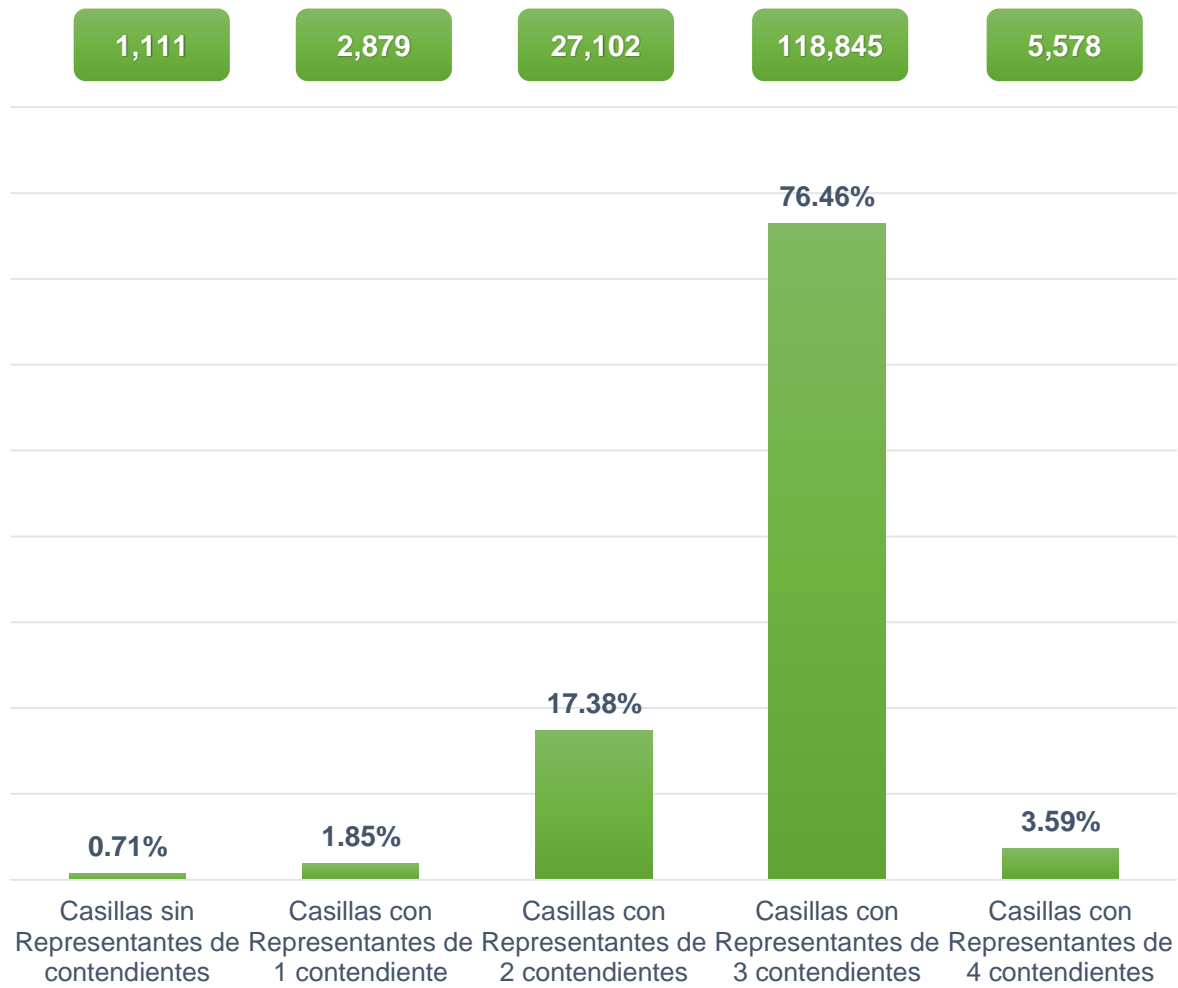


- Presidencia -

Casillas con N cantidad de  
Representantes por casilla y coalición

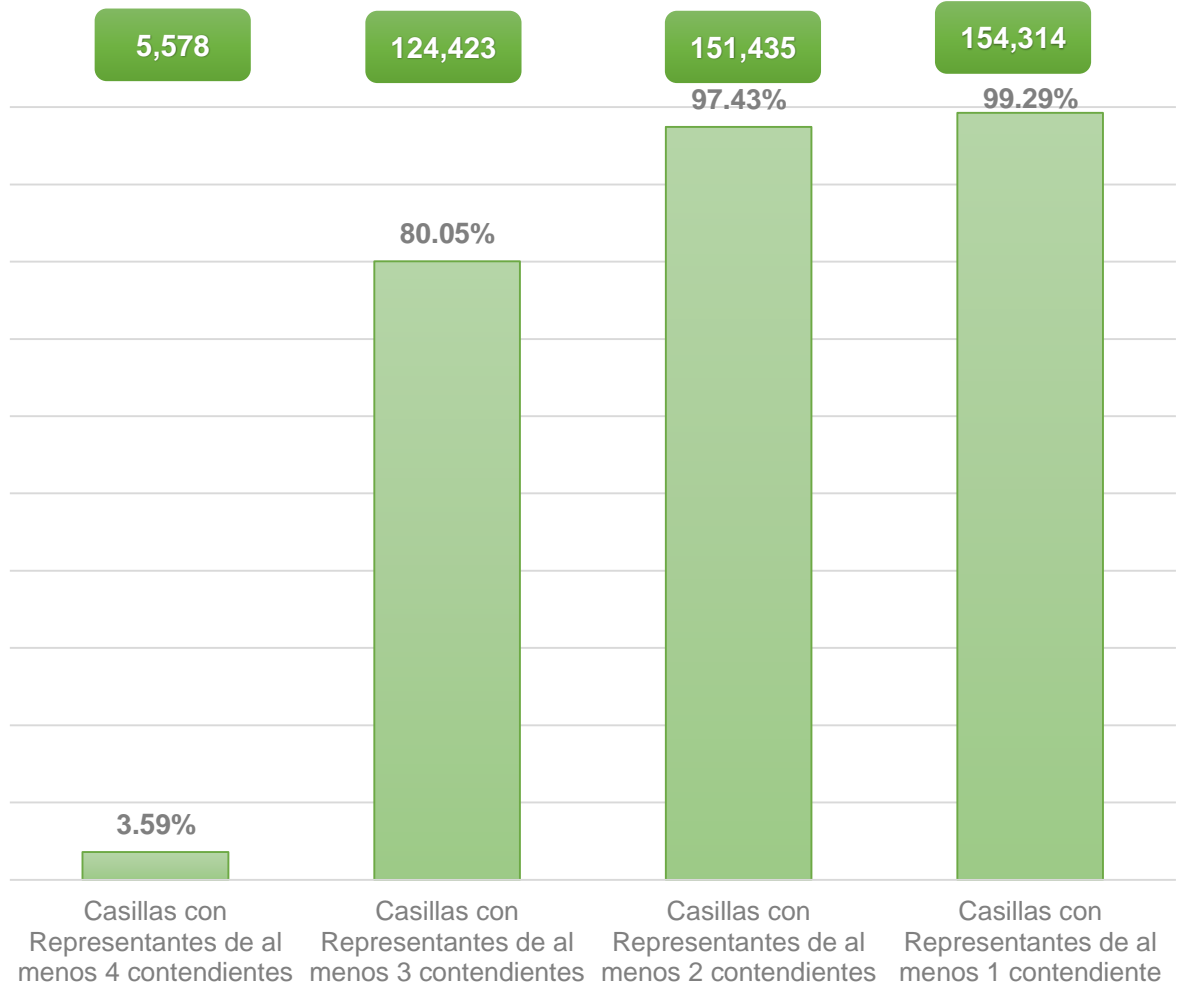


En la primera gráfica se ilustra el número de casillas con representantes presentes de 0, y hasta los 4 contendientes a la elección presidencial.  
La segunda gráfica muestra el número de casillas con representantes de al menos 4, 3, 2 y 1 contendiente(s).



- Presidencia -

Casillas con representantes de N contendientes

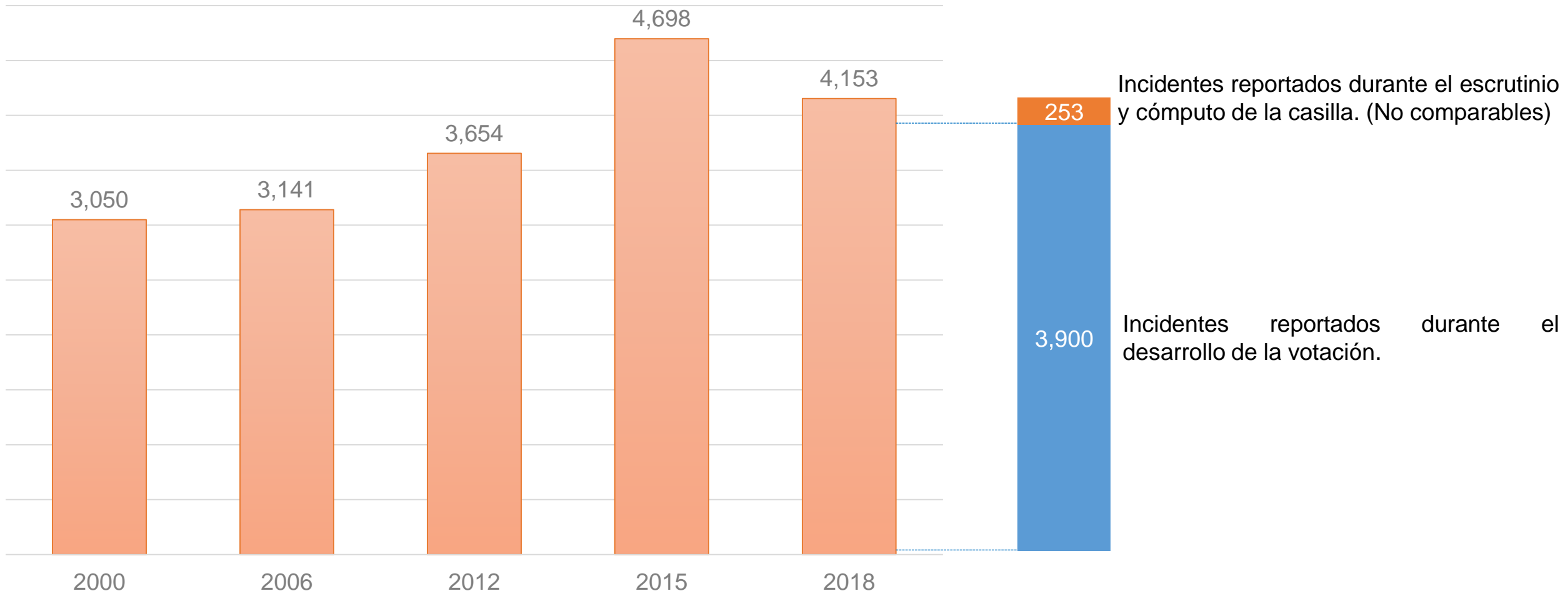


\* Fuente: Segundo Reporte

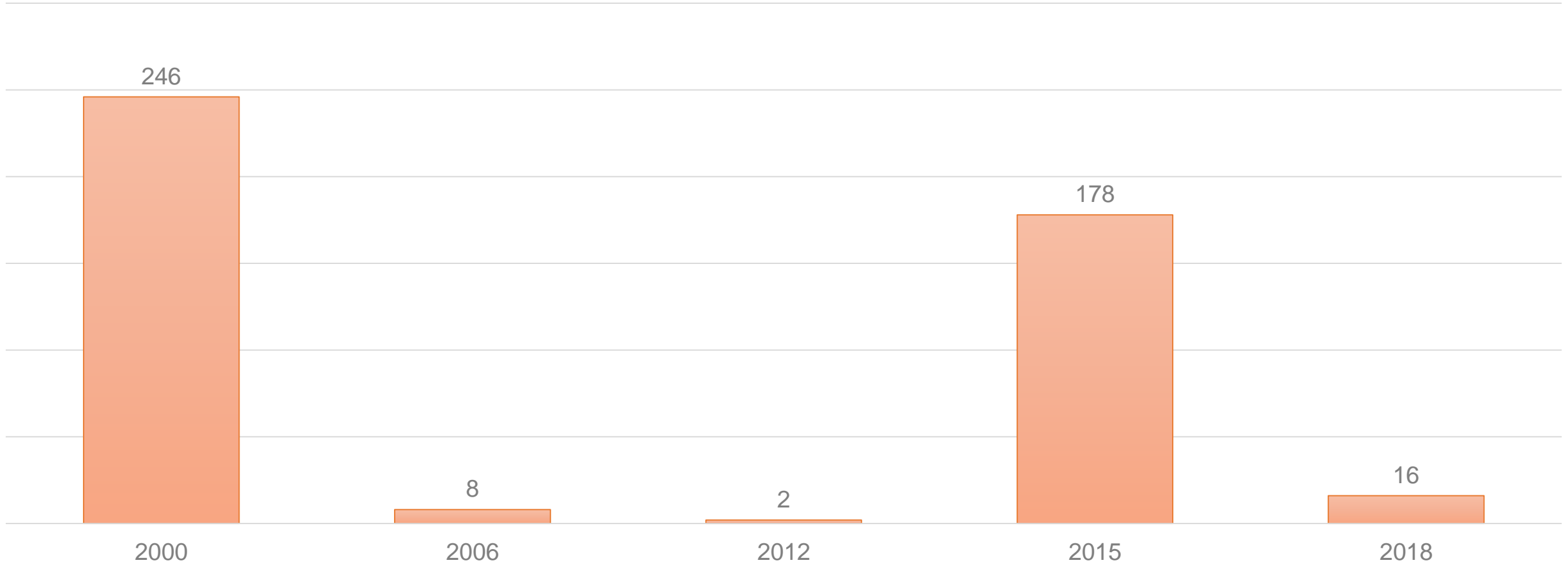
# III. ANÁLISIS DE INCIDENTES PRESENTADOS

- Por primera vez para una elección federal, el SIJE reportó incidentes que pueden suceder durante el escrutinio y cómputo de la casilla.

## Total de incidentes

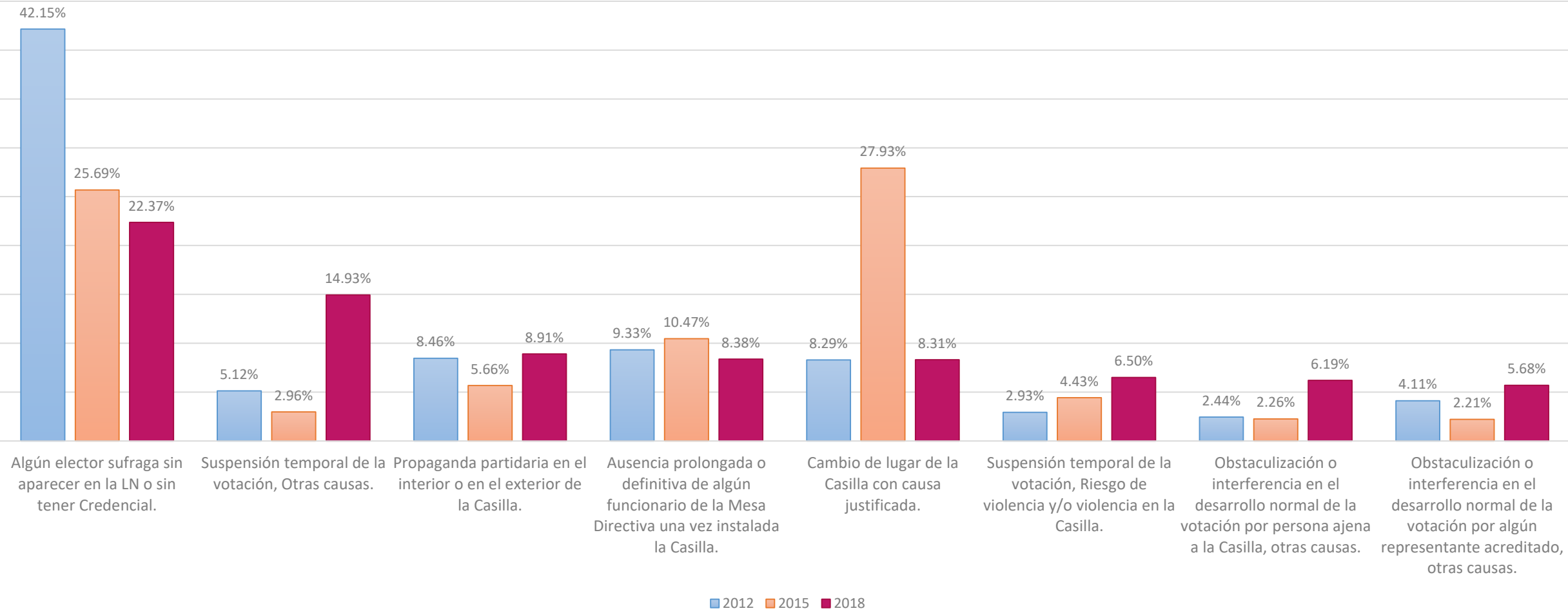


## Casillas no instaladas

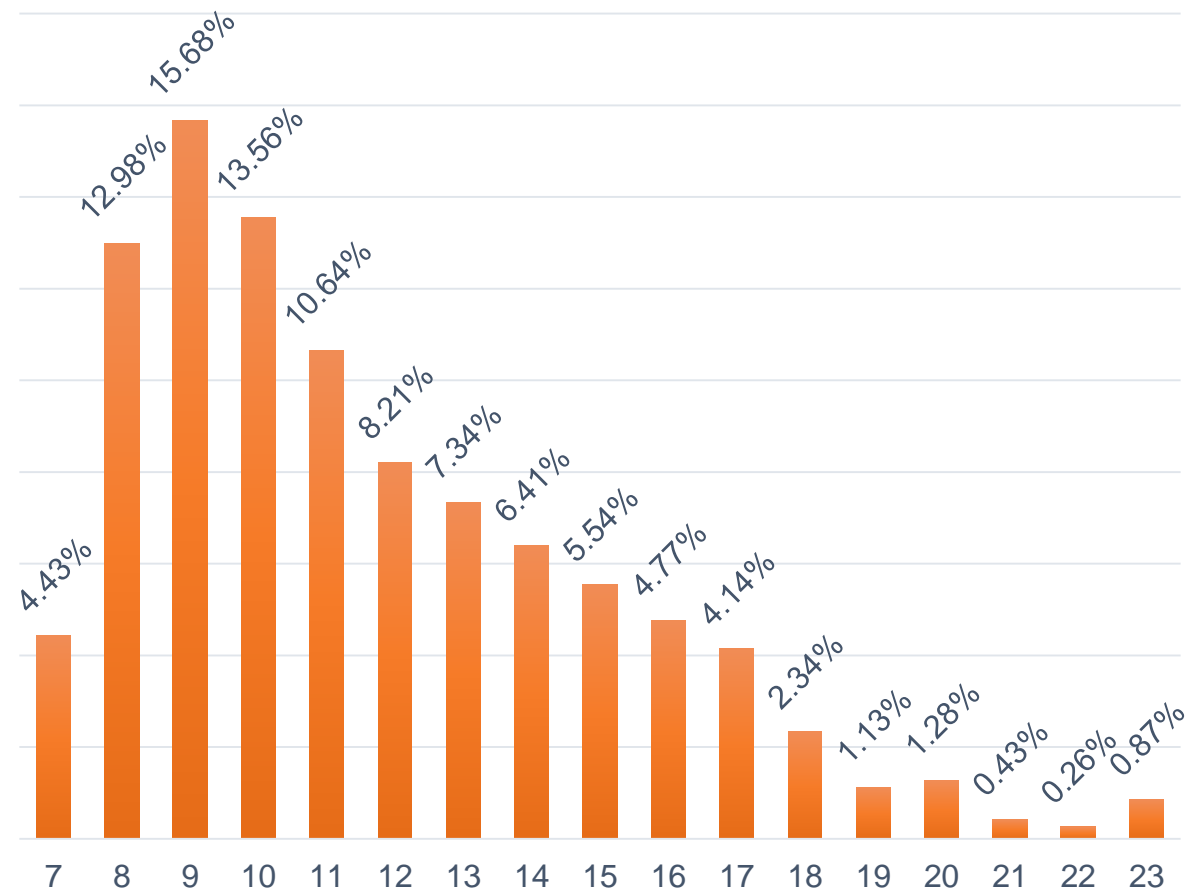
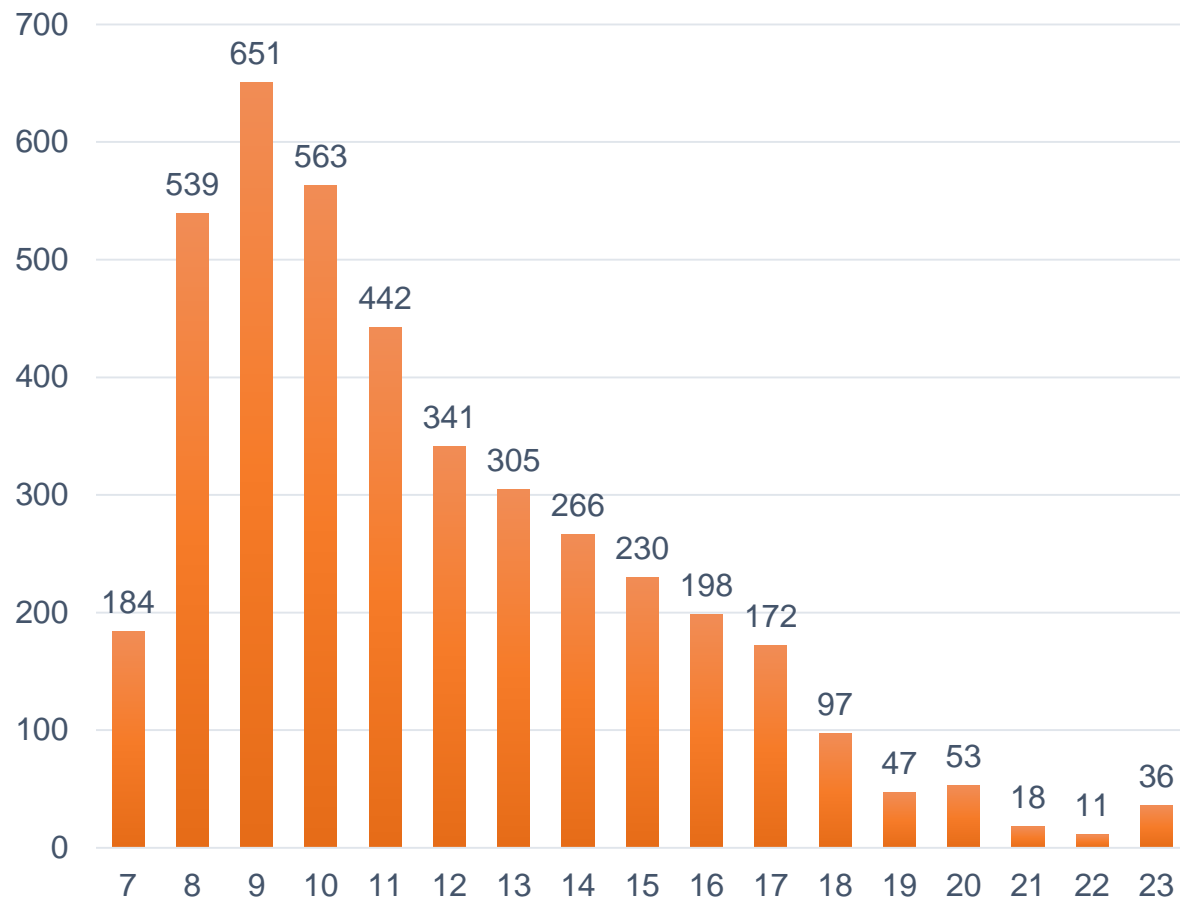


- Se muestran los 8 incidentes con porcentaje de ocurrencia mayor a 5% en el 2018.

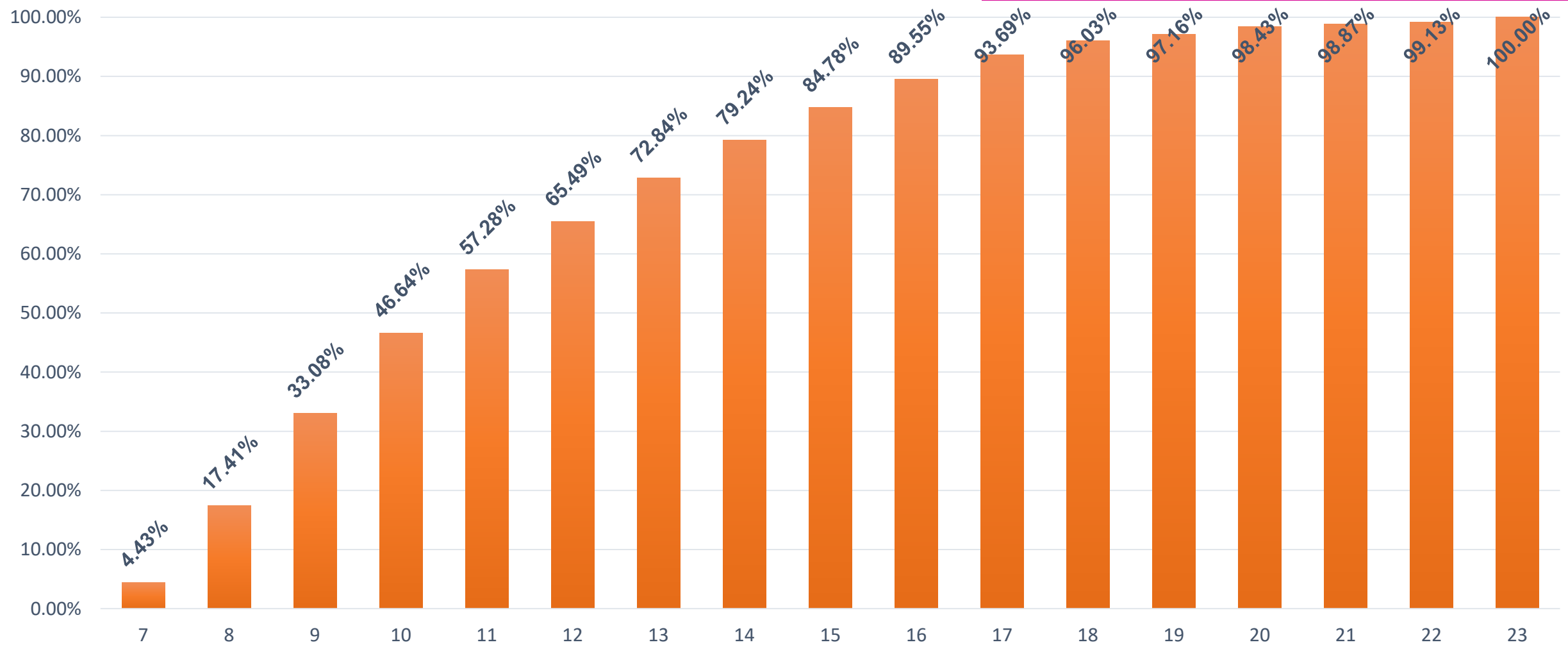
# Incidentes más frecuentes



# Horario de los incidentes



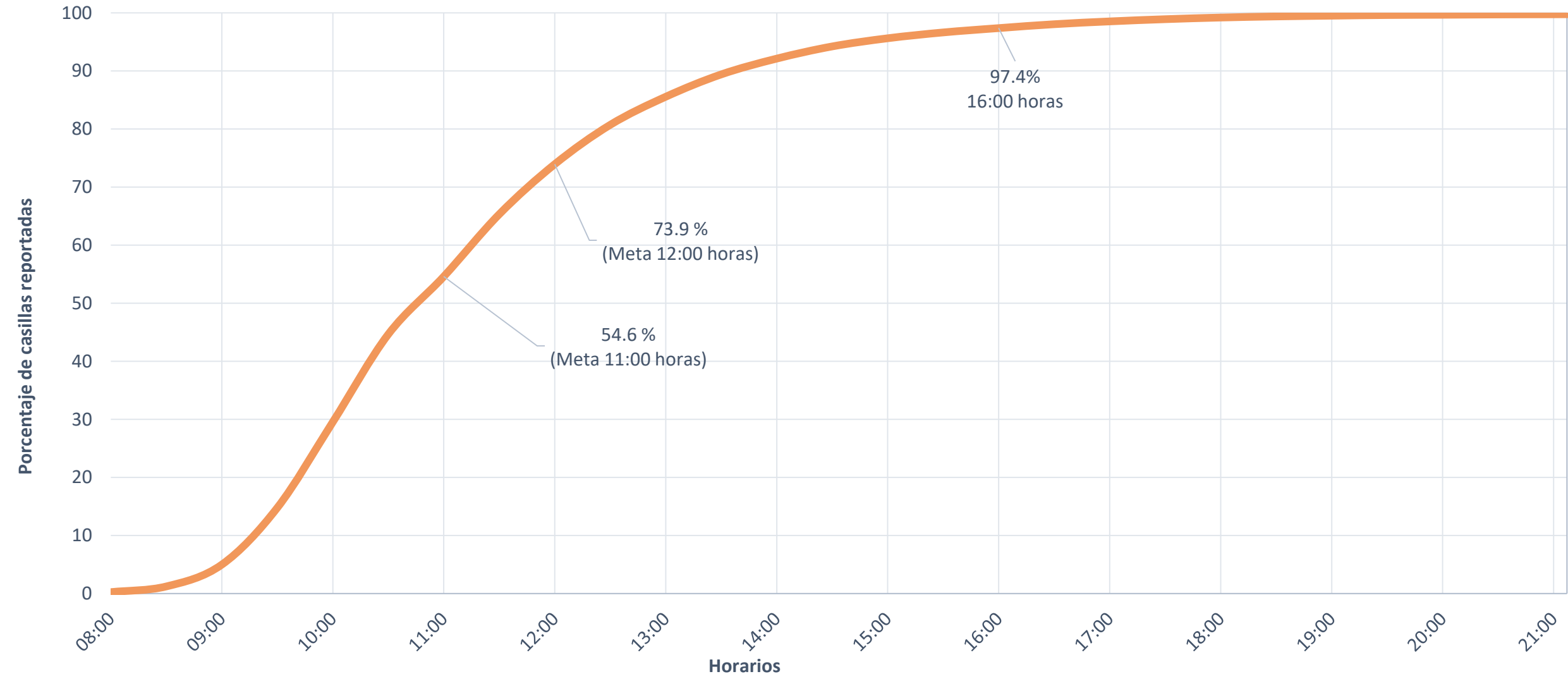
# Acumulado





# **IV. COMPORTAMIENTO DEL SIJE**

# PORCENTAJE DE AVANCE DE ACUERDO AL HORARIO DEL 1ER REPORTE

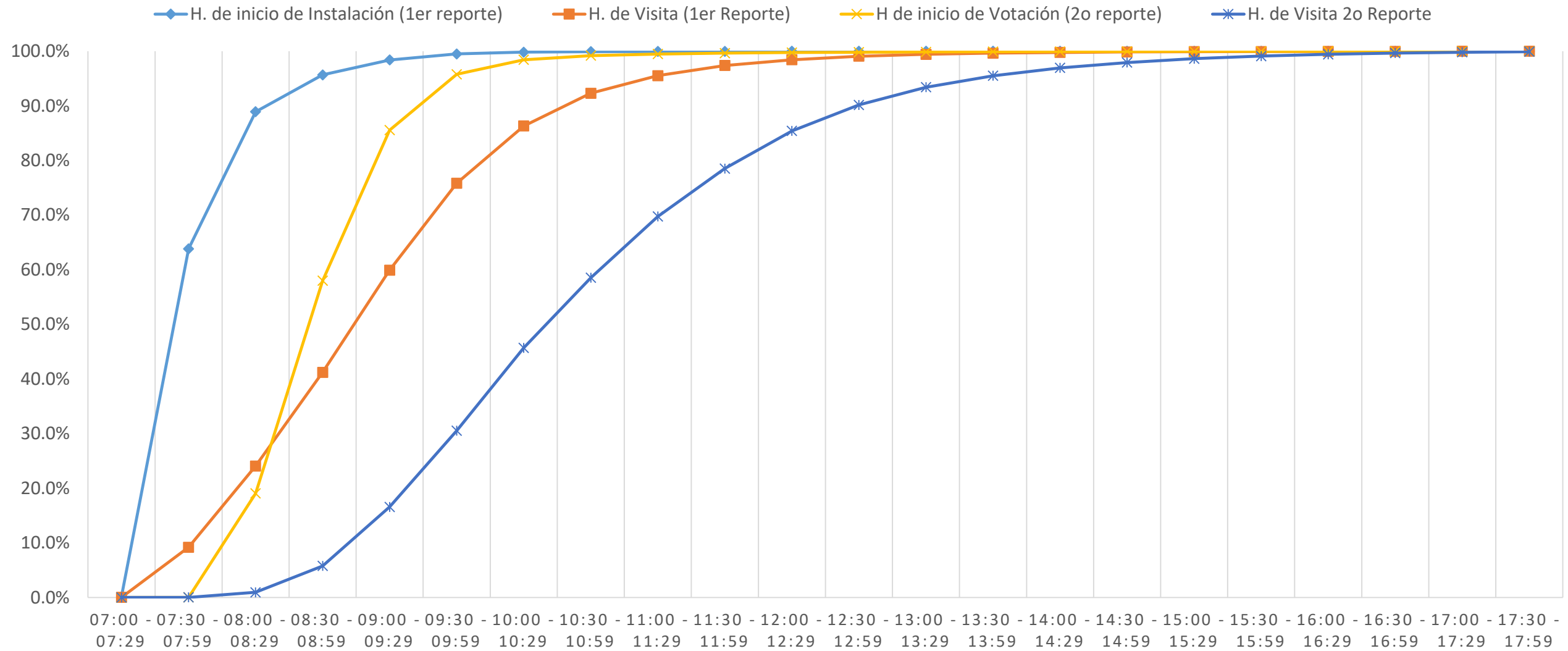


(\*): Corresponde al porcentaje de casillas reportadas con respecto al número de casillas aprobadas.

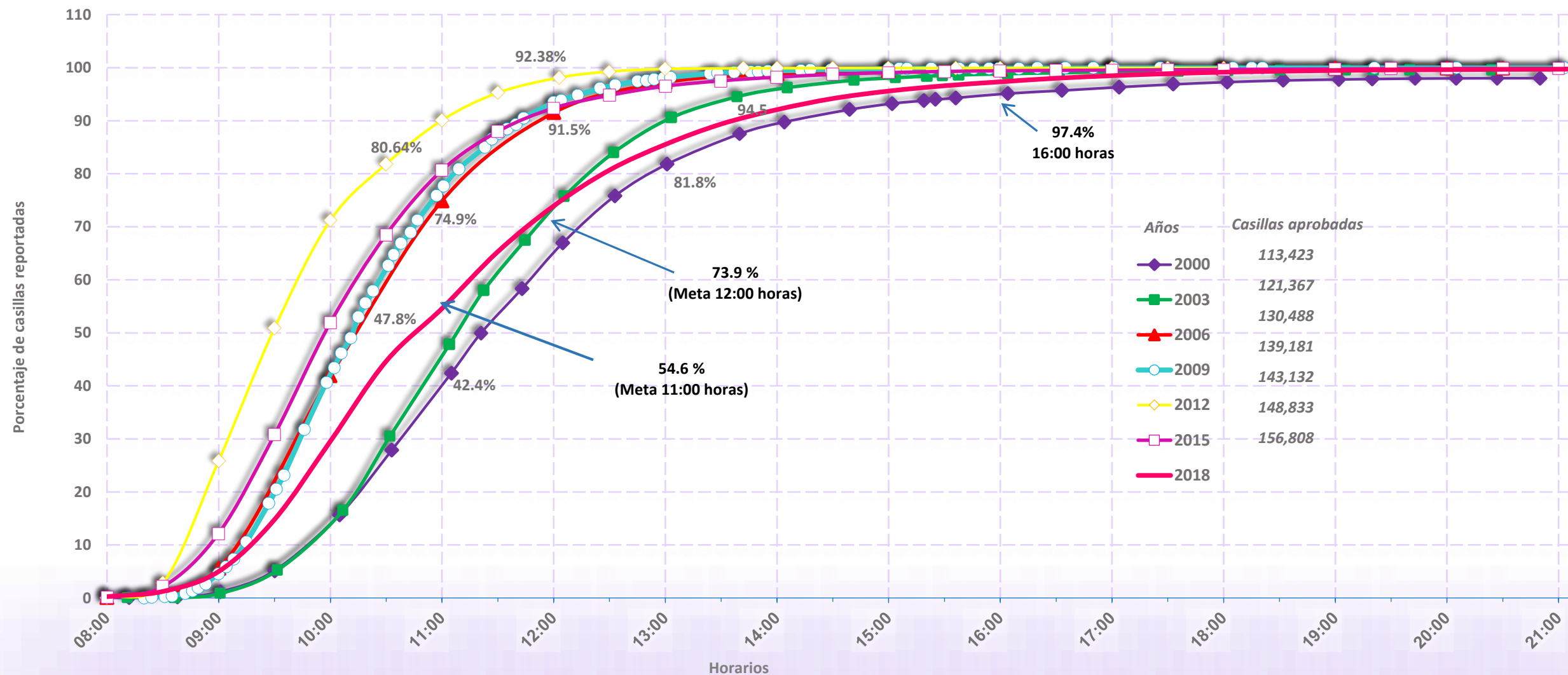
**Meta:** 11:00 horas.- Entre el 90 y 95%.  
12:00 horas.- Entre el 97 y el 100%

Dirección Ejecutiva de Organización Electoral

# HORA DE INSTALACIÓN, VISITA 1ER REPORTE, INICIO DE LA VOTACIÓN Y VISITA 2º REPORTE



# Avance en el reporte de instalación de casillas\* de los años 2000 a 2018



(\*): Corresponde al porcentaje de casillas reportadas con respecto al número de casillas aprobadas.