



**#RectaFinalPresidencial**

**26 de Junio de 2018**

**ENCUESTA ELECTORAL / NACIONAL, 2ª MEDICIÓN**

**LA SILLA  ROTA**



**enkoll.**

[www.enkoll.com](http://www.enkoll.com)

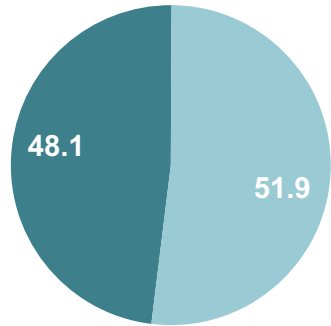
<b>POBLACIÓN OBJETIVO</b>	Hombres y mujeres de 18 años y más, con credencial de elector, residentes en el territorio nacional.
<b>UNIVERSO</b>	<b>REPÚBLICA MEXICANA</b>
<b>DISEÑO DE MUESTRA</b>	La muestra se generó mediante un esquema probabilístico, polietápico, usando como marco muestral el total de las secciones electorales de México. La selección de Secciones Electorales en muestra se realizó con Probabilidad Proporcional al Tamaño (PPT) según su lista nominal (160 SE). Dentro de cada SE en muestra se seleccionaron aleatoriamente 2 manzanas, también con PPT de acuerdo a su lista nominal. Dentro de cada manzana en muestra se seleccionaron alrededor de 5 viviendas particulares ocupadas, la muestra fue de 1,600 viviendas particulares ocupadas.
<b>METODOLOGÍA DE RECOLECCIÓN DE DATOS</b>	Entrevistas cara a cara en viviendas, levantadas con dispositivos electrónicos aplicando un instrumento de recolección (cuestionario) adecuado para los propósitos del estudio.
<b>TAMAÑO DE MUESTRA</b>	<b>1600 entrevistas en viviendas cara a cara.</b>
<b>FECHA DE LEVANTAMIENTO</b>	Del 16 al 22 de Junio de 2018.
<b>PRECISIÓN</b>	Bajo un esquema de muestreo probabilístico polietápico los resultados tienen un margen de error alrededor del +/-2.45% con un nivel de confianza del 95% en los principales indicadores.
<b>CLIENTE</b>	La Silla Rota



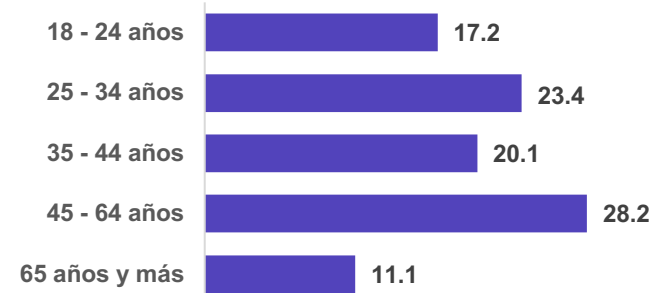
# PERFIL DE LOS INFORMANTES

## Género:

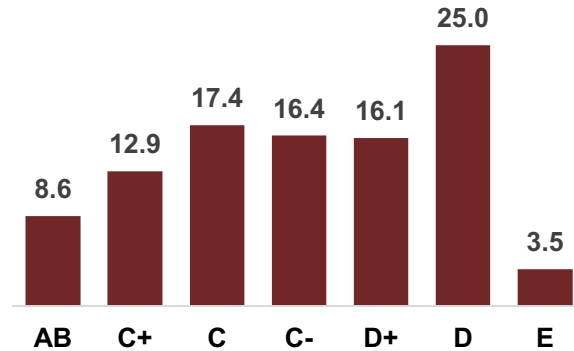
■ Masculino ■ Femenino



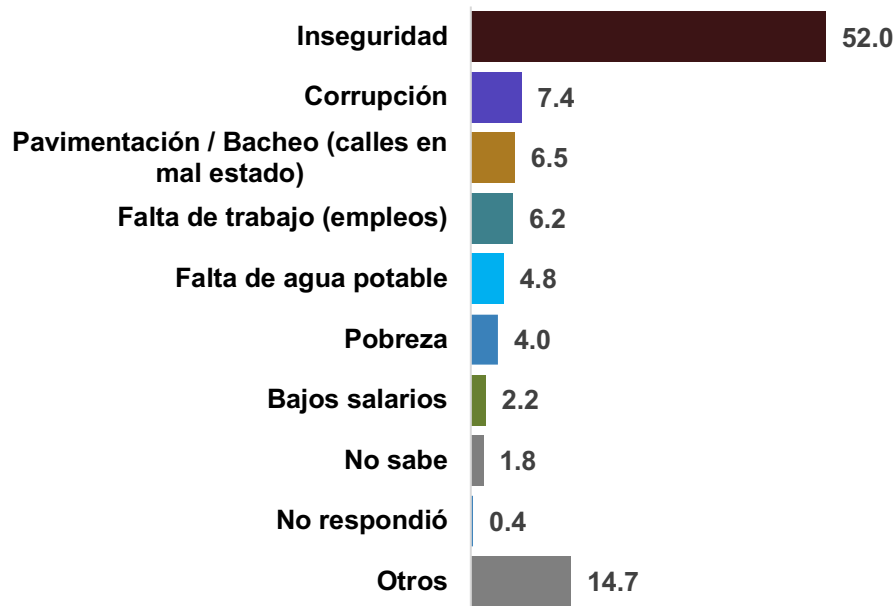
## Edad:



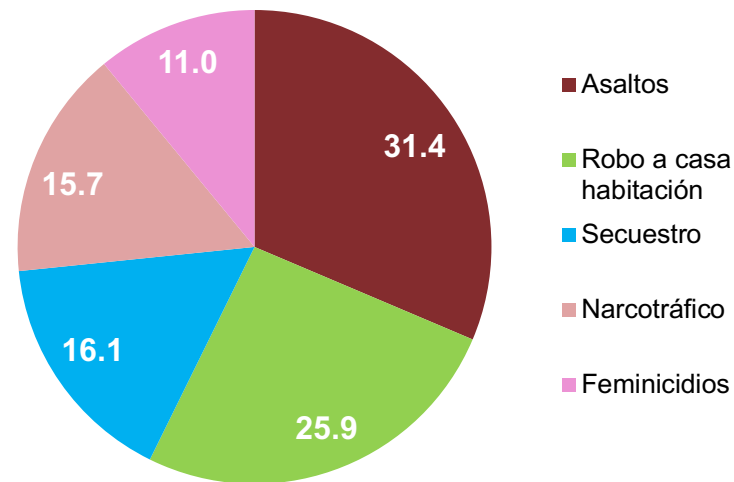
## Nivel Socioeconómico (NSE):



En su opinión, ¿cuál es el principal problema de su ciudad?



El 52.0% que mencionó "Inseguridad", la define como:



Otros: Falta de alumbrado público, Narcotráfico, Recolección de basura, etc.

Dentro de los principales problemas que aquejan a los ciudadanos entrevistados de la República Mexicana se encuentran principalmente: Inseguridad (52%), Corrupción (7.4%) y Pavimentación / bacheo (6.5%).

Al categorizar por temas, tenemos lo siguiente:

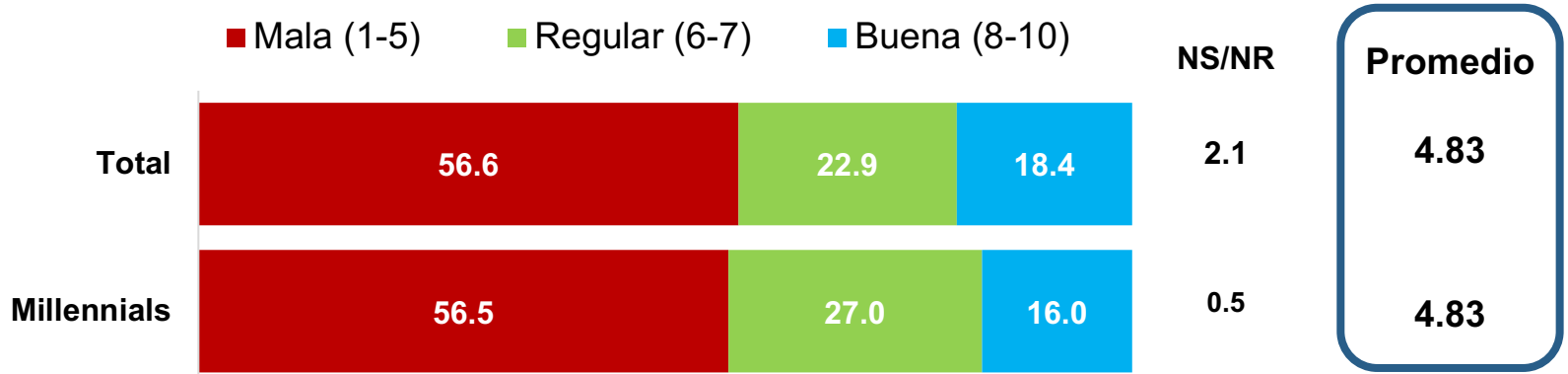
- ✚ **Acciones delictivas (61.1%).- Inseguridad (52.0%), Corrupción (7.4%), Narcotráfico (1.7%).**
- ✚ **Servicios públicos (6.2%).- Recolección de basura (1.4%), Falta de agua potable (4.8%).**
- ✚ **Económicos (12.4%).- Bajos salarios (2.2%), Falta de trabajo (6.2%), Pobreza (4.0%).**
- ✚ **Infraestructura (8.3%).- Pavimentación-bacheo (6.5%), Alumbrado público (1.8%).**



# PERCEPCIÓN SOBRE EL GOBIERNO (CALIFICACIÓN)

En una escala del 1 al 10, como se califica en la escuela, ¿qué calificación le daría al trabajo que ha hecho...

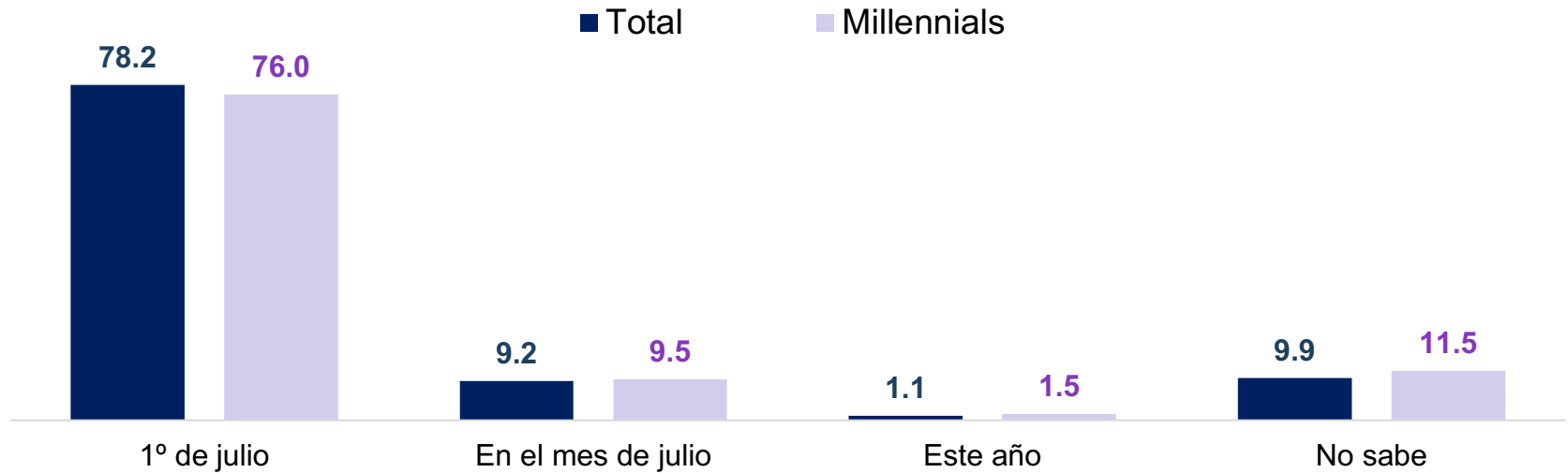
## El Presidente de la República Enrique Peña Nieto?





# CONOCIMIENTO DE LA FECHA DE LAS ELECCIONES

¿Sabe usted cuándo son las próximas elecciones para Presidente de la República?

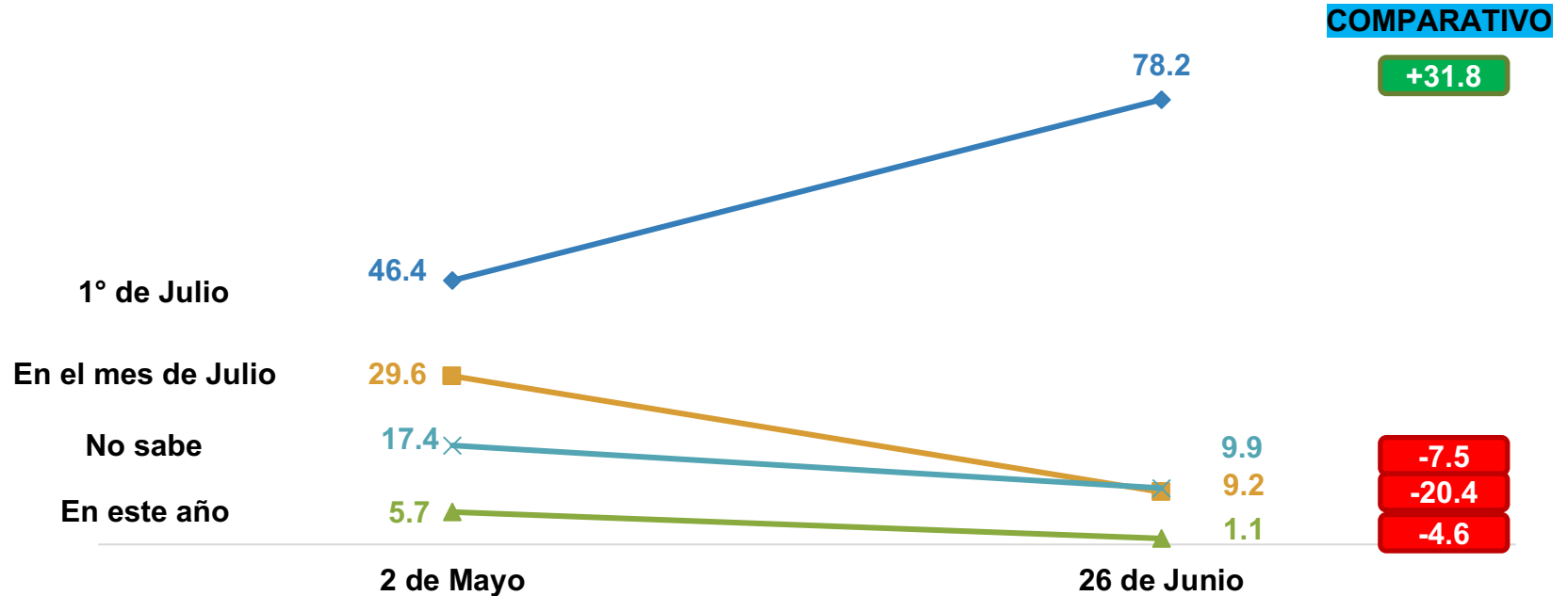


\*Se consideró como Millennials a jóvenes de 18 a 35 años.



# CONOCIMIENTO DE LA FECHA DE LAS ELECCIONES

¿Sabe usted cuándo son las próximas elecciones para Presidente de la República?

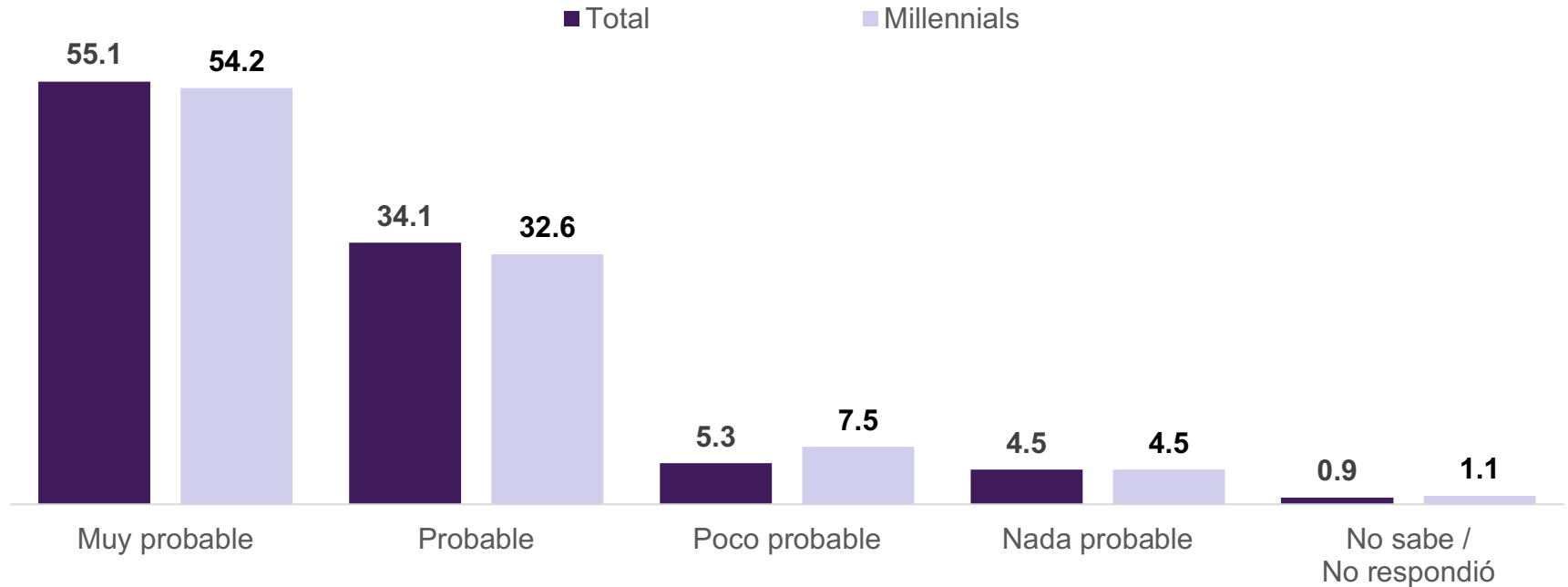






# PROBABILIDAD DE ASISTIR A VOTAR EN LAS ELECCIONES DEL 1º DE JULIO

Las elecciones serán el 1º de julio de este año. ¿Qué tan probable es que usted acuda a votar?

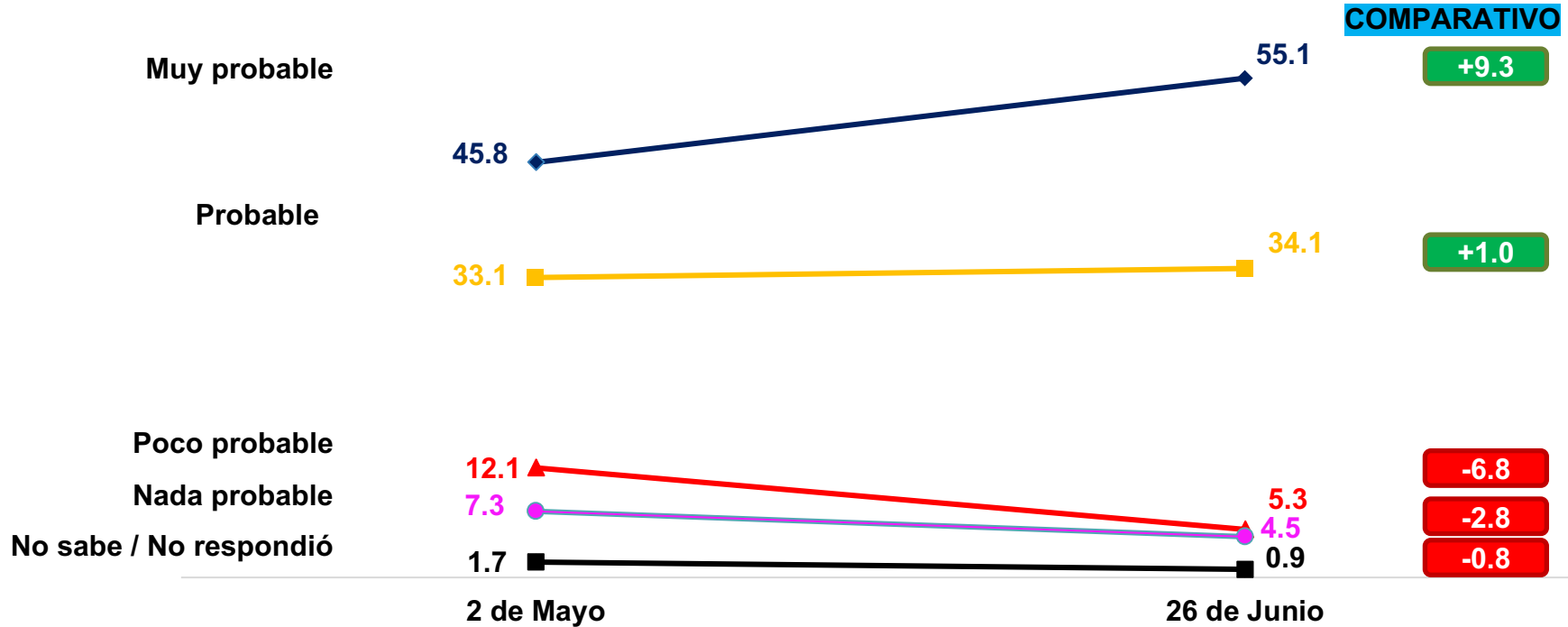


\*Se consideró como Millennials a jóvenes de 18 a 35 años.



# PROBABILIDAD DE ASISTIR A VOTAR EN LAS ELECCIONES DEL 1º DE JULIO

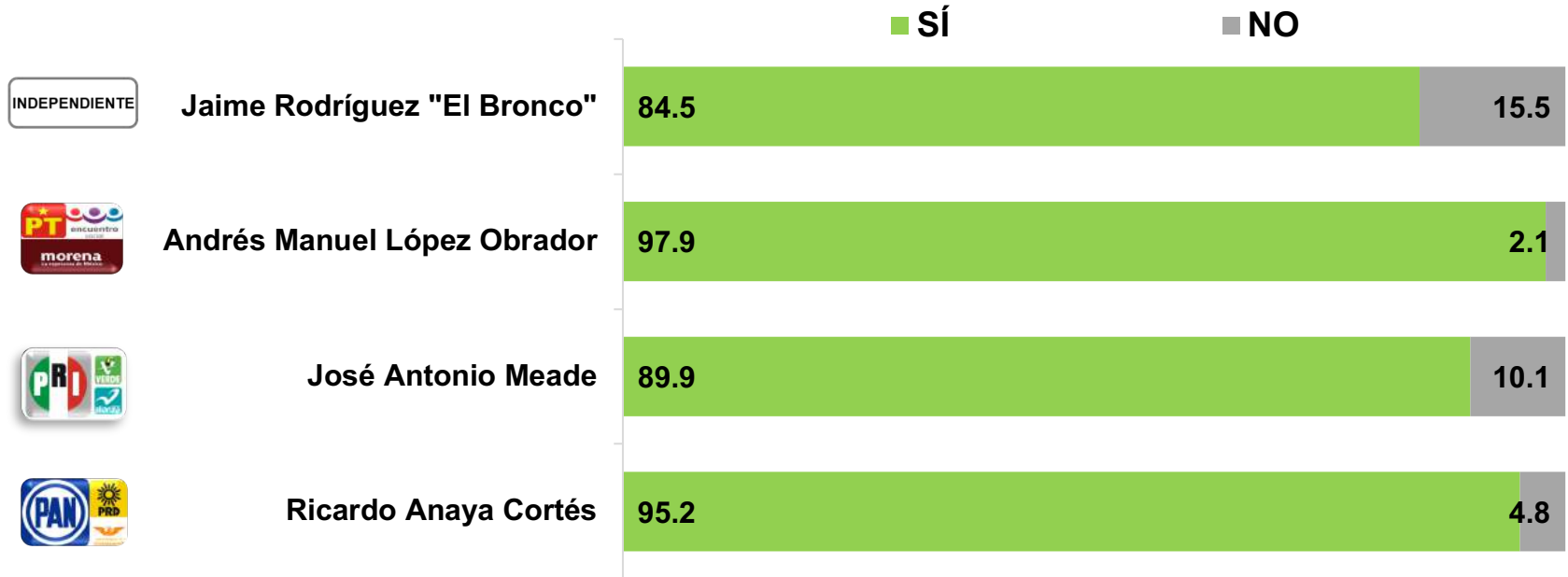
Las elecciones serán el 1º de julio de este año. ¿Qué tan probable es que usted acuda a votar?





# CONOCIMIENTO DE CANDIDATOS PRESIDENCIALES

¿Identifica usted o ha escuchado hablar de...?





# CONOCIMIENTO DE CANDIDATOS PRESIDENCIALES

¿Identifica usted o ha escuchado hablar de...?

COMPARATIVO

INDEPENDIENTE

Jaime Rodríguez "El Bronco"

69.4

+15.1

84.5



Andrés Manuel López Obrador

95.3

+2.6

97.9



José Antonio Meade

84.5

+5.4

89.9



Ricardo Anaya Cortés

90.6

+4.6

95.2

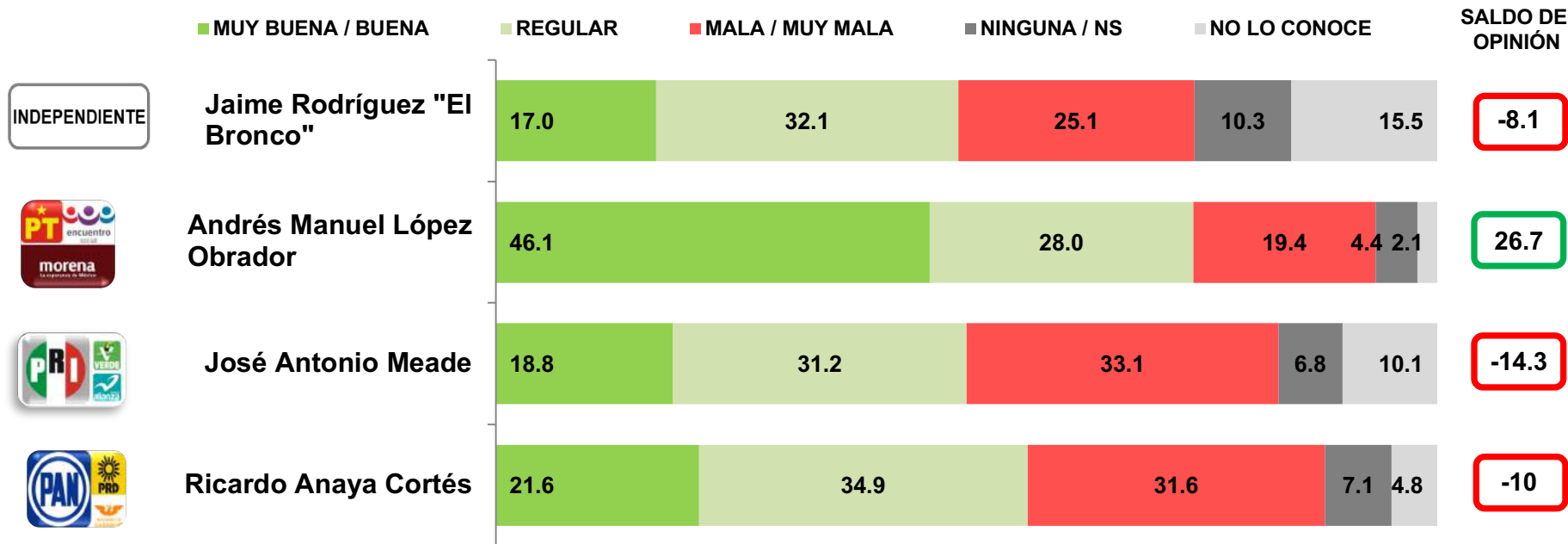
■ 2 de Mayo

■ 26 de Junio



# OPINIÓN SOBRE LOS CANDIDATOS PRESIDENCIALES

¿Utilizando una escala de **Muy buena, Buena, Regular, Mala y Muy mala**, ¿qué opinión tiene usted de...?





# SI HOY FUERAN LAS ELECCIONES PARA ELEGIR AL PRÓXIMO PRESIDENTE DE LA REPÚBLICA, ¿POR CUÁL CANDIDATO VOTARÍA? (VOTO BRUTO Y VOTO EFECTIVO)

**Andrés Manuel  
López Obrador**  
Juntos Haremos  
Historia



**41%**

**52%**

**Ricardo Anaya  
Cortés**  
Por México al  
Frente



**17%**

**22%**

**José Antonio  
Meade K.**  
Todos por  
México



**15%**

**19%**

**Jaime Rodríguez  
Calderón**  
“El Bronco”  
Independiente



**6%**

**7%**

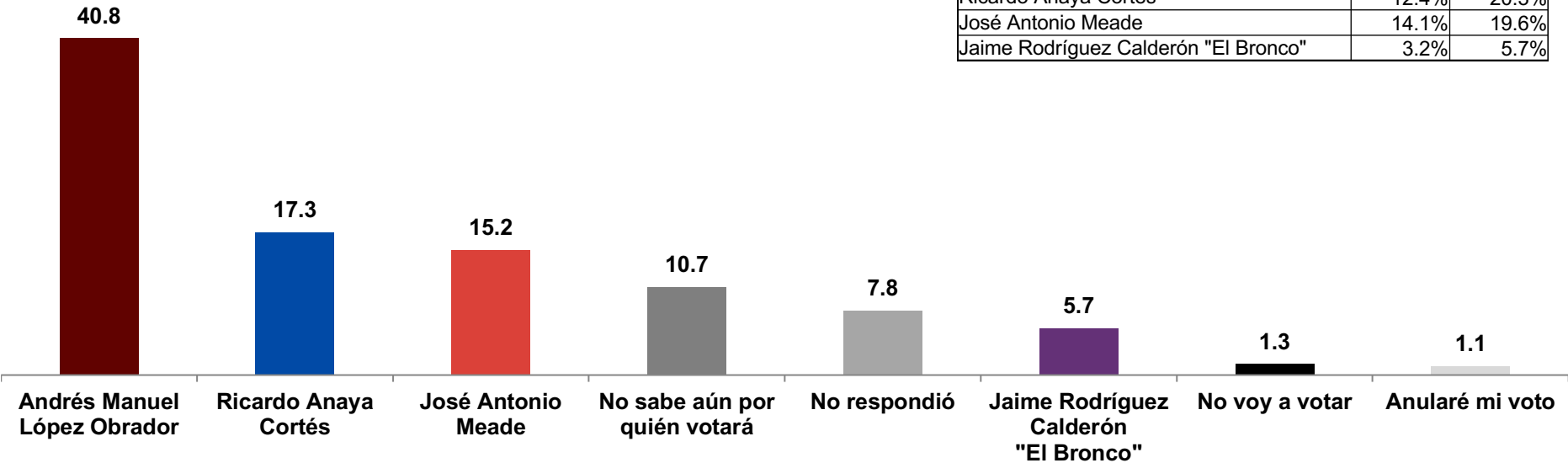
%  
Bruto

%  
Efectivo



# SI HOY FUERAN LAS ELECCIONES PARA ELEGIR AL PRÓXIMO PRESIDENTE DE LA REPÚBLICA, ¿POR CUÁL CANDIDATO VOTARÍA? (VOTO BRUTO)

**(VOTO BRUTO)**



## Intervalos de confianza (95%)

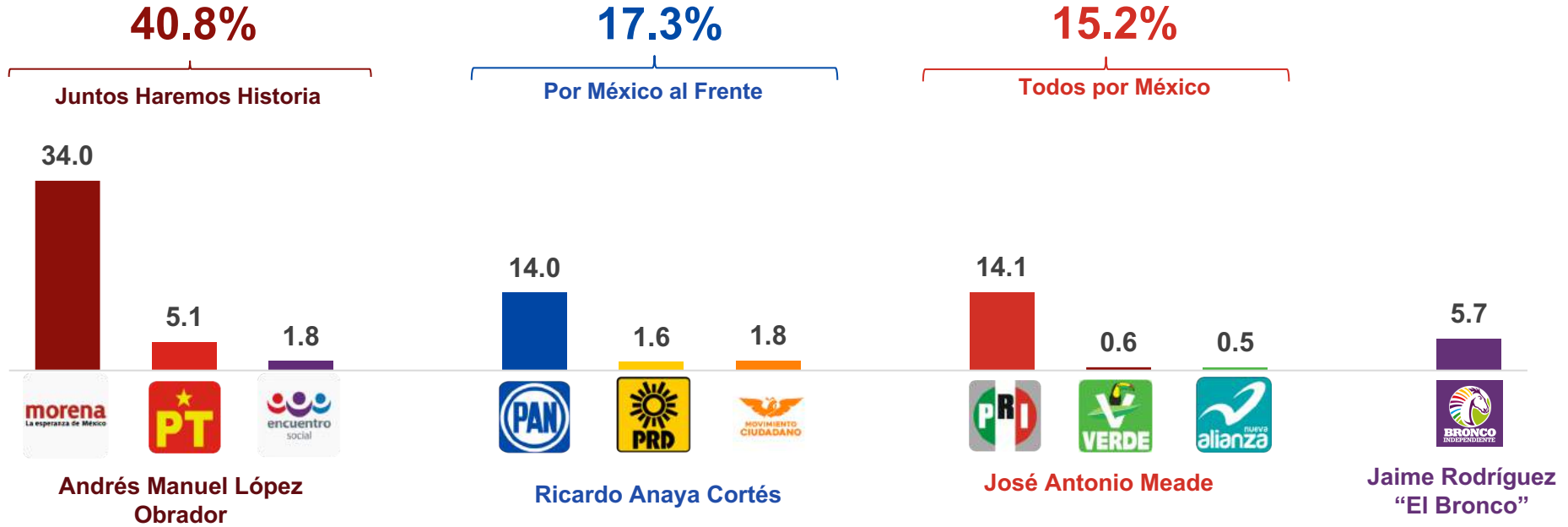
Límite del intervalo	Inferior	Superior
Andrés Manuel López Obrador	38.4%	46.1%
Ricardo Anaya Cortés	12.4%	20.3%
José Antonio Meade	14.1%	19.6%
Jaime Rodríguez Calderón "El Bronco"	3.2%	5.7%



SI HOY FUERAN LAS ELECCIONES PARA ELEGIR AL PRÓXIMO PRESIDENTE DE LA REPÚBLICA, ¿POR CUÁL CANDIDATO VOTARÍA? (VOTO BRUTO)

Distribución por Partido Político:

(VOTO BRUTO)



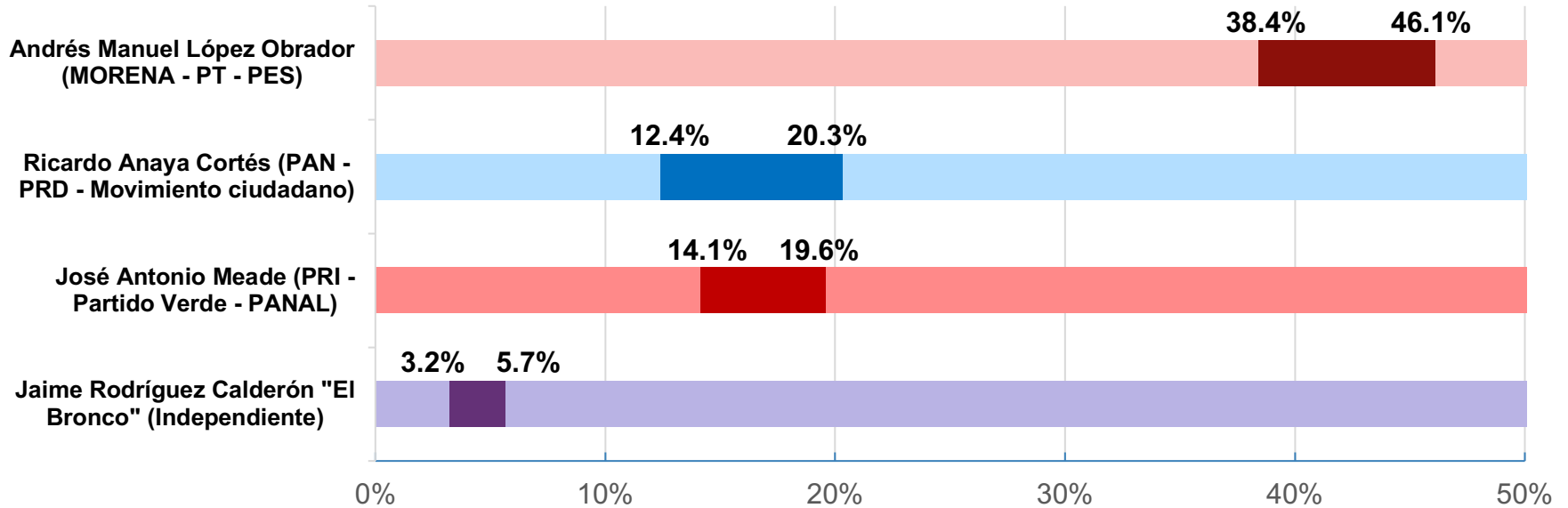
Sumando “No Sabe”, “No respondió”, “Voto Nulo” y “No voy a votar” = 100%





# SI HOY FUERAN LAS ELECCIONES PARA ELEGIR AL PRÓXIMO PRESIDENTE DE LA REPÚBLICA, ¿POR CUÁL CANDIDATO VOTARÍA? (VOTO BRUTO)

## Intervalos de confianza (95%)





# SI HOY FUERAN LAS ELECCIONES PARA ELEGIR AL PRÓXIMO PRESIDENTE DE LA REPÚBLICA, ¿POR CUÁL CANDIDATO VOTARÍA? (VOTO BRUTO)

## (VOTO BRUTO)



**Andrés Manuel López Obrador**



+6.2



**Ricardo Anaya**



-5.4



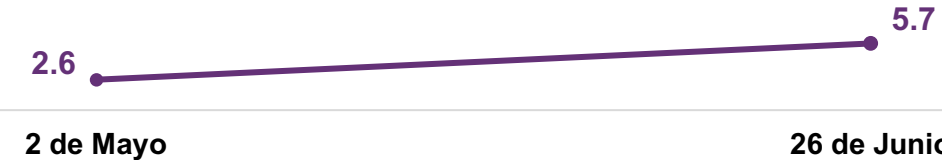
**José Antonio Meade**



+1.0



**Jaime Rodríguez  
"El Bronco"**

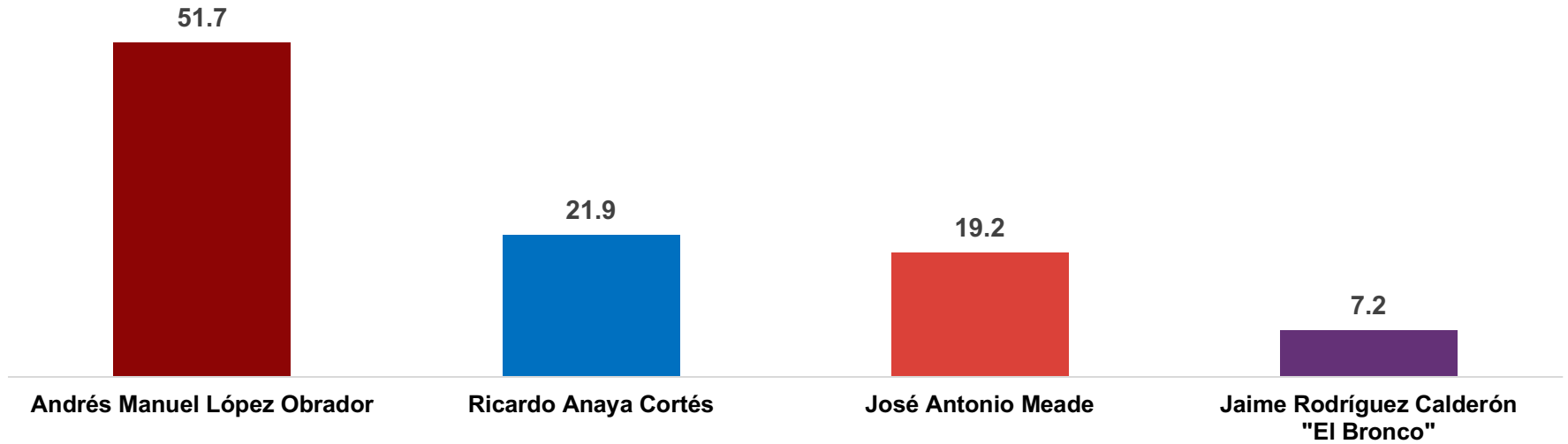


+3.1



# SI HOY FUERAN LAS ELECCIONES PARA ELEGIR AL PRÓXIMO PRESIDENTE DE LA REPÚBLICA, ¿POR CUÁL CANDIDATO VOTARÍA? (VOTO BRUTO)

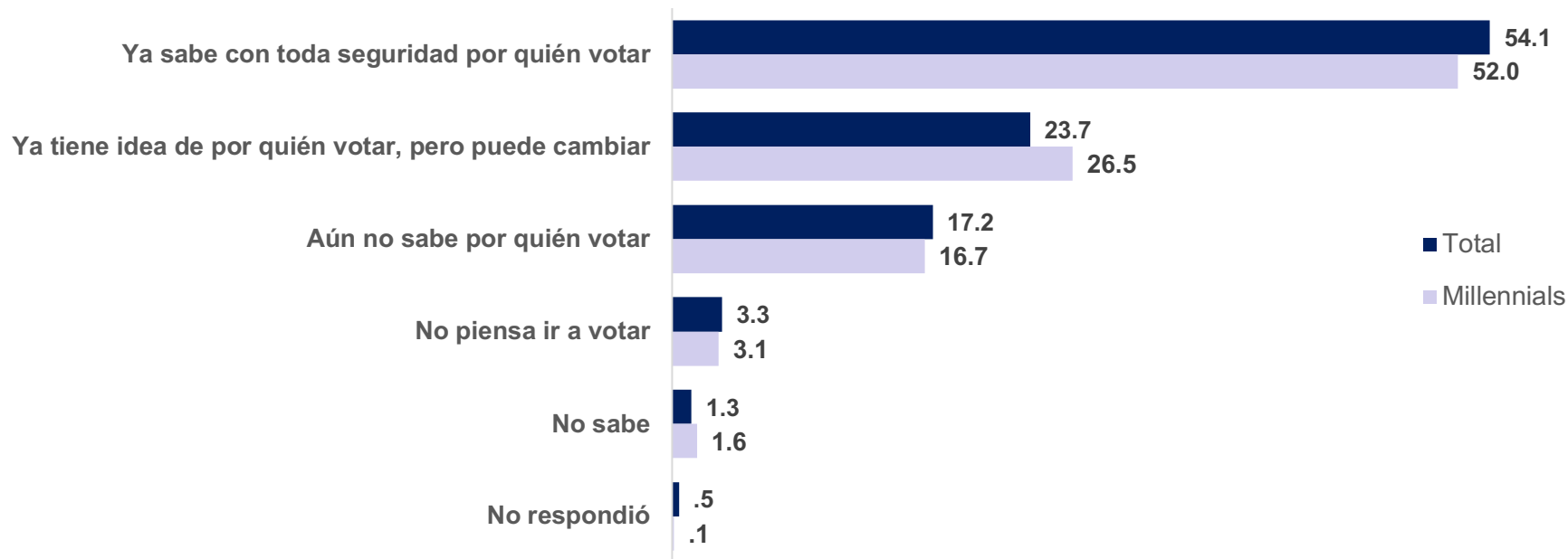
**(VOTO EFECTIVO)**





# AFIRMACIONES DE VOTO PARA LAS ELECCIONES DEL 1º DE JULIO DEL 2018

Para la elección del próximo **Presidente de la República**, de las siguientes afirmaciones, ¿con cuál se identifica más?



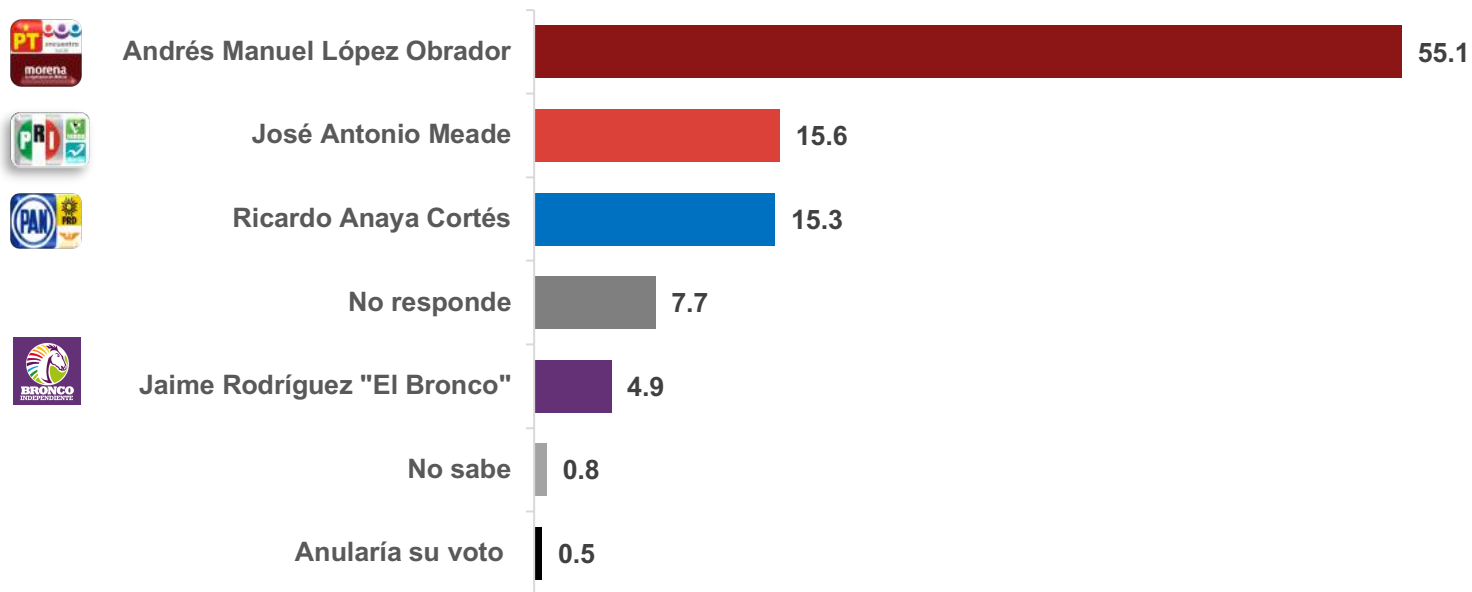
\*Se consideró como Millennials a jóvenes de 18 a 35 años.



# AFIRMACIONES DE VOTO PARA LAS ELECCIONES DEL 1º DE JULIO DEL 2018

Para la elección del próximo **Presidente de la República**, de las siguientes afirmaciones, ¿con cuál se identifica más?

El **54.1%** de los encuestados mencionó que **“Ya sabe con toda seguridad por quién votar”**, su intención de voto es la siguiente:

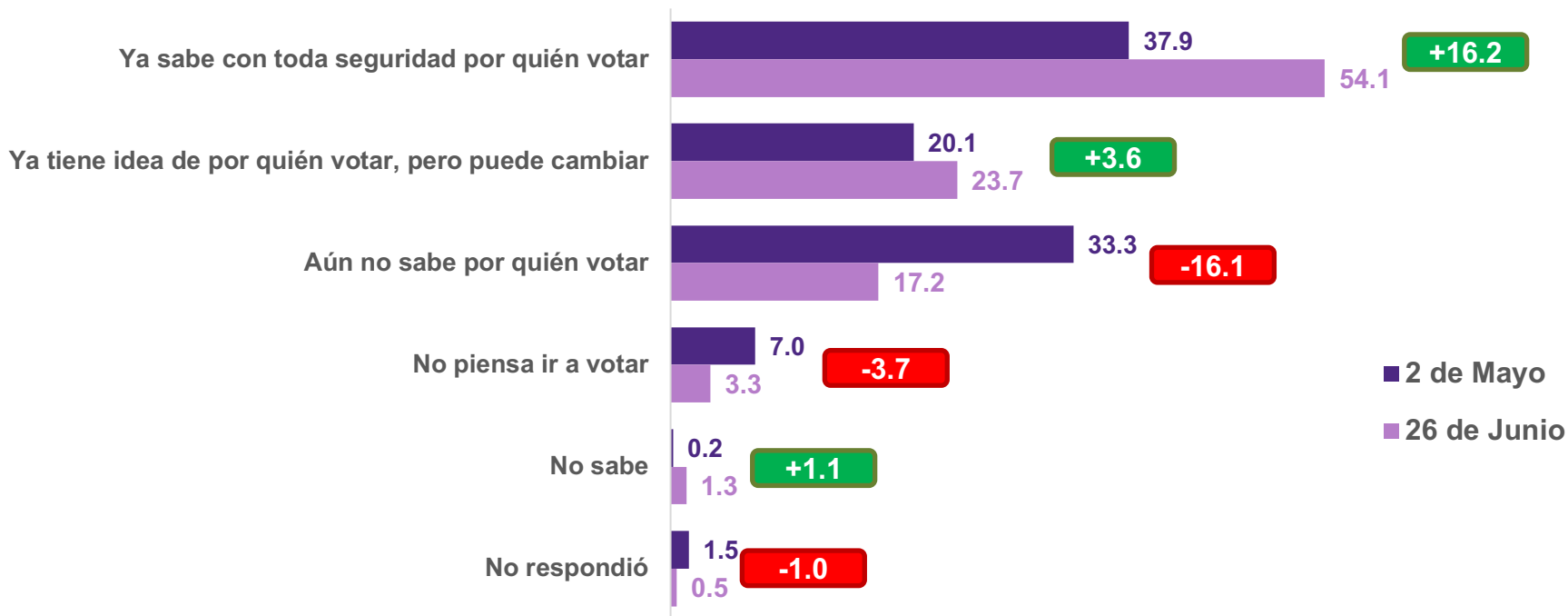




# AFIRMACIONES DE VOTO PARA LAS ELECCIONES DEL 1º DE JULIO DEL 2018

Para la elección del próximo **Presidente de la República**, de las siguientes afirmaciones, ¿con cuál se identifica más?

**COMPARATIVO**





## ¿CUÁL CANDIDATO SERÍA SU SEGUNDA OPCIÓN DE VOTO PARA OCUPAR LA PRESIDENCIA DE LA REPÚBLICA? (VOTO BRUTO)

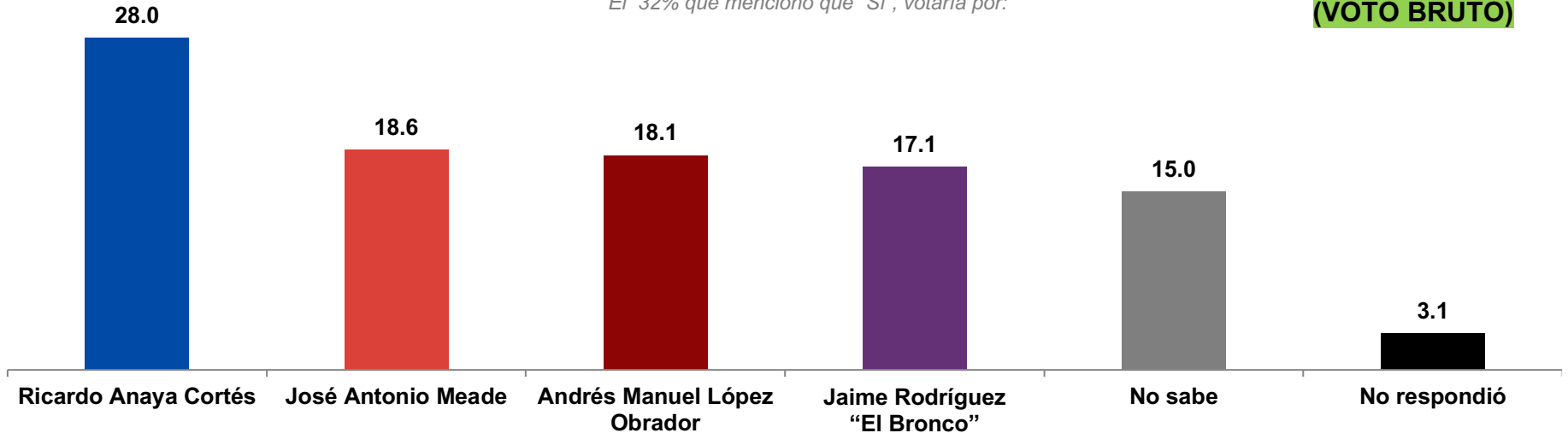
Ahora, piense por un momento que el candidato por el que votaría no tiene posibilidad alguna de ganar, ¿votaría por otro candidato?

SÍ, 32.0

NO, 68.0

El 32% que mencionó que "Sí", votaría por:

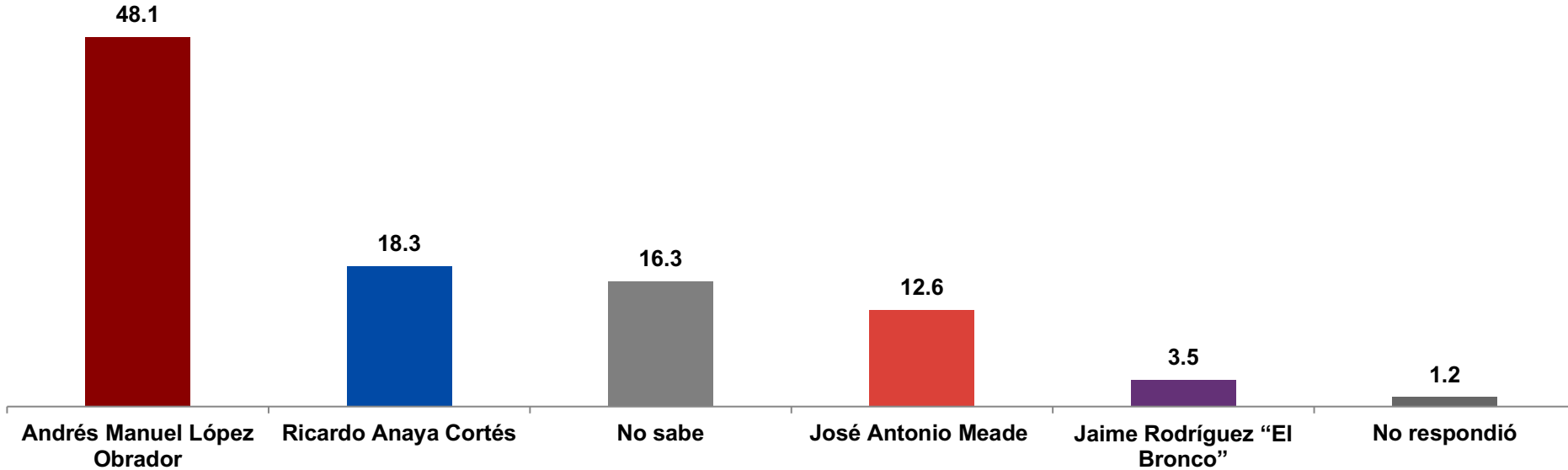
**(VOTO BRUTO)**





INDEPENDIENTEMENTE DEL CANDIDATO POR EL CUAL USTED VOTARÁ PARA LA PRESIDENCIA DE LA REPÚBLICA, ¿CUÁL CANDIDATO CONSIDERA USTED QUE GANARÍA? (VOTO BRUTO)

(VOTO BRUTO)



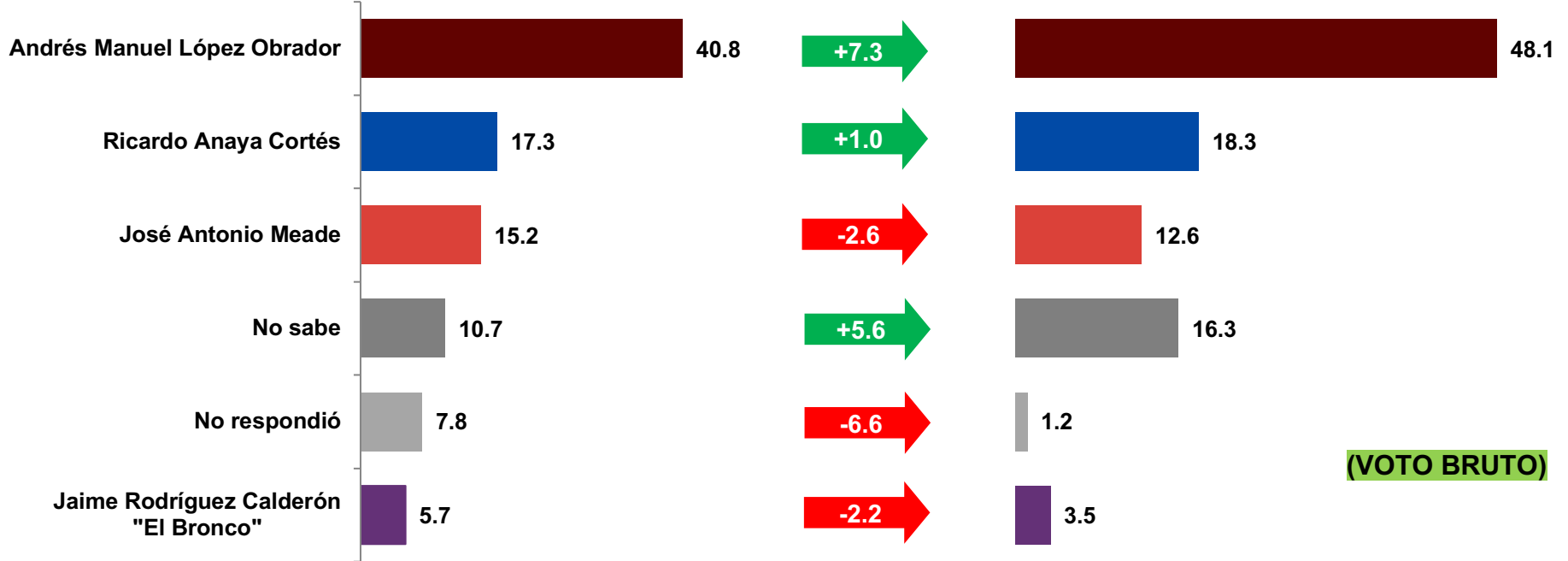




# COMPARATIVO: ¿POR CUÁL CANDIDATO VOTARÍA USTED? VS ¿CUÁL CANDIDATO CONSIDERA QUE GANARÍA LA ELECCIÓN?

## ¿POR CUÁL CANDIDATO VOTARÍA USTED?

## ¿CUÁL CANDIDATO CONSIDERA QUE GANARÍA LA ELECCIÓN?

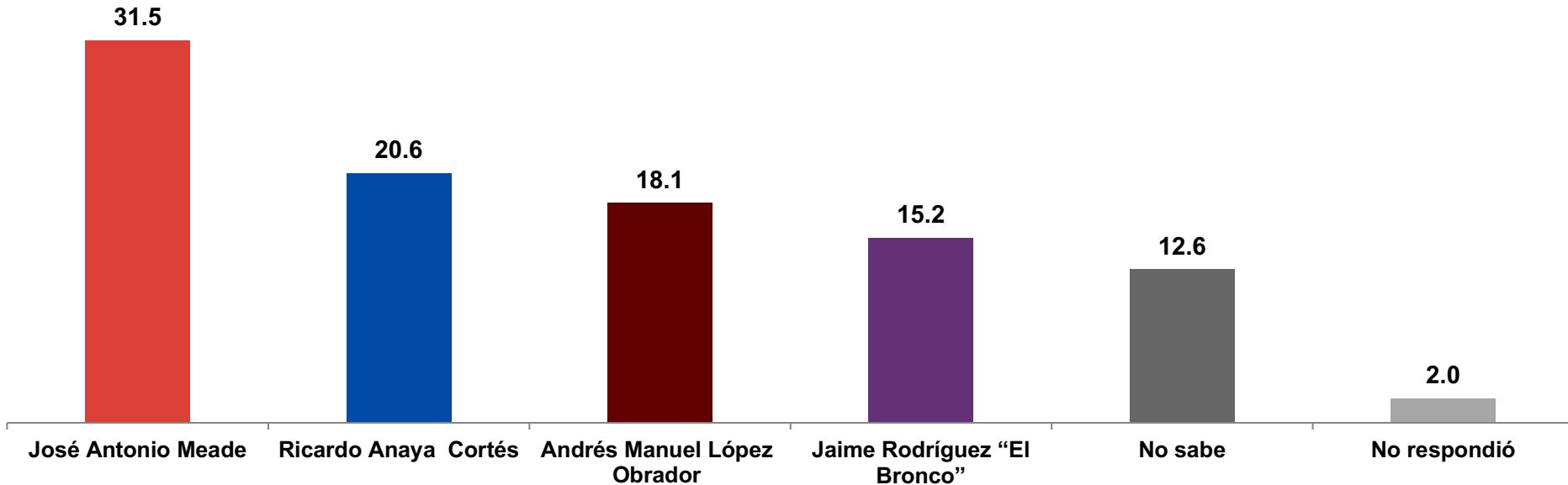


(VOTO BRUTO)



## ¿POR CUÁL CANDIDATO NUNCA VOTARÍA USTED PARA PRESIDENTE DE LA REPÚBLICA? (VOTO BRUTO)

(VOTO BRUTO)





SI LOS ÚNICOS CANDIDATOS CON POSIBILIDADES DE GANAR FUERAN: ANDRÉS MANUEL LÓPEZ (MORENA-PT-PES) Y RICARDO ANAYA (PAN-PRD- MOVIMIENTO CIUDADANO), ¿POR CUÁL DE LOS DOS CANDIDATOS VOTARÍA?



ANDRÉS MANUEL LÓPEZ  
OBRADOR

**53.1%**



RICARDO ANAYA

**29.1%**

*Ninguno: 10.6, No sabe: 5.8, No contestó: 1.4*



SI LOS ÚNICOS CANDIDATOS CON POSIBILIDADES DE GANAR FUERAN: ANDRÉS MANUEL LÓPEZ (MORENA-PT-PES) Y JOSÉ ANTONIO MEADE (PRI-PVEM-PANAL), ¿POR CUÁL DE LOS DOS CANDIDATOS VOTARÍA?



ANDRÉS MANUEL LÓPEZ  
OBRADOR

**56.9%**



JOSÉ ANTONIO MEADE

**26.3%**

*Ninguno: 10.6, No sabe: 4.9, No contestó: 1.3*



SI LOS ÚNICOS CANDIDATOS CON POSIBILIDADES DE GANAR FUERAN: ANDRÉS MANUEL LÓPEZ (MORENA-PT-PES) Y JAIME RODRÍGUEZ “EL BRONCO”, ¿POR CUÁL DE LOS DOS CANDIDATOS VOTARÍA?



ANDRÉS MANUEL LÓPEZ  
OBRADOR

**57.5%**



JAIME RODRÍGUEZ  
“EL BRONCO”

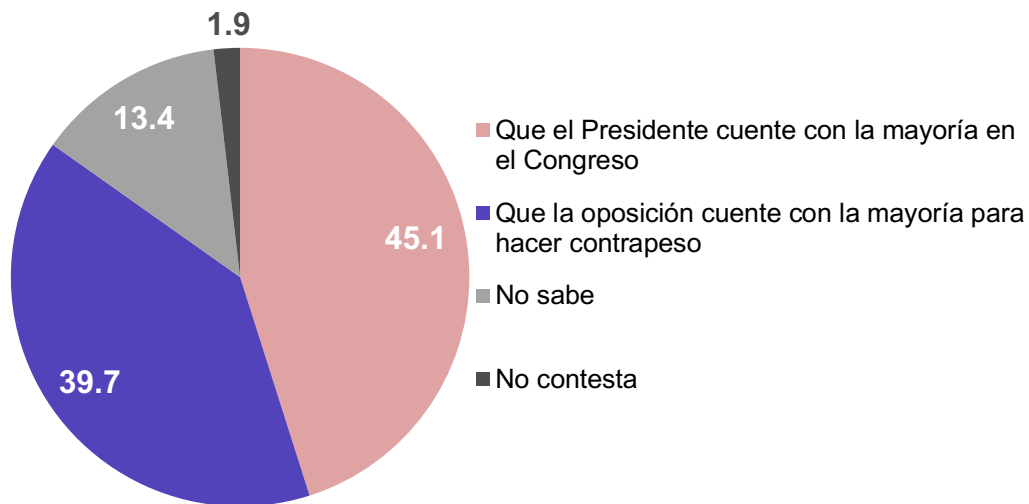
**22.4%**

*Ninguno: 13.4, No sabe: 5.3, No contestó: 1.3*



## COMPOSICIÓN DEL CONGRESO

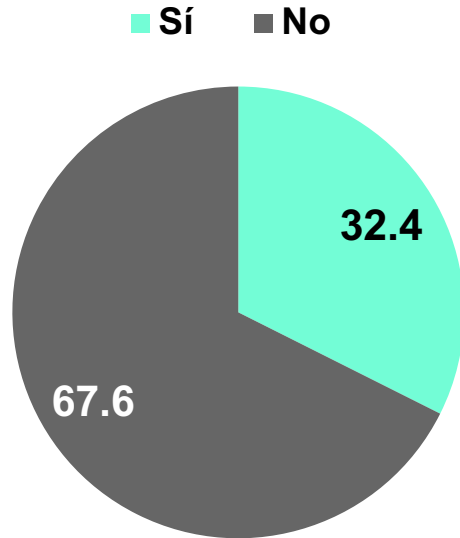
¿Qué considera mejor, que el Presidente de la República cuente con mayoría en la Cámara de Diputados y de Senadores para gobernar; o que la oposición tenga mayoría en la Cámara de Diputados y el Senado para hacer contrapeso?



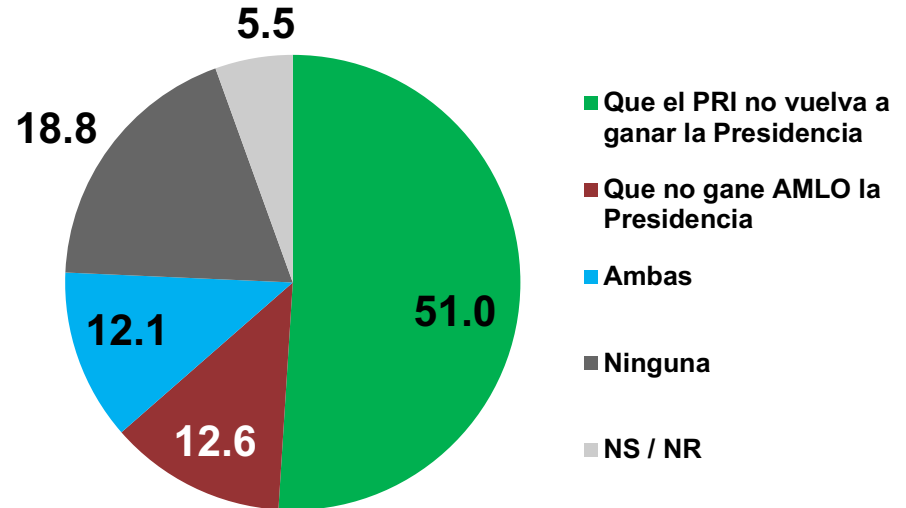


## VOTO ÚTIL Y EXPECTATIVAS DEL ELECTORADO

¿Sabe usted qué es el voto útil?



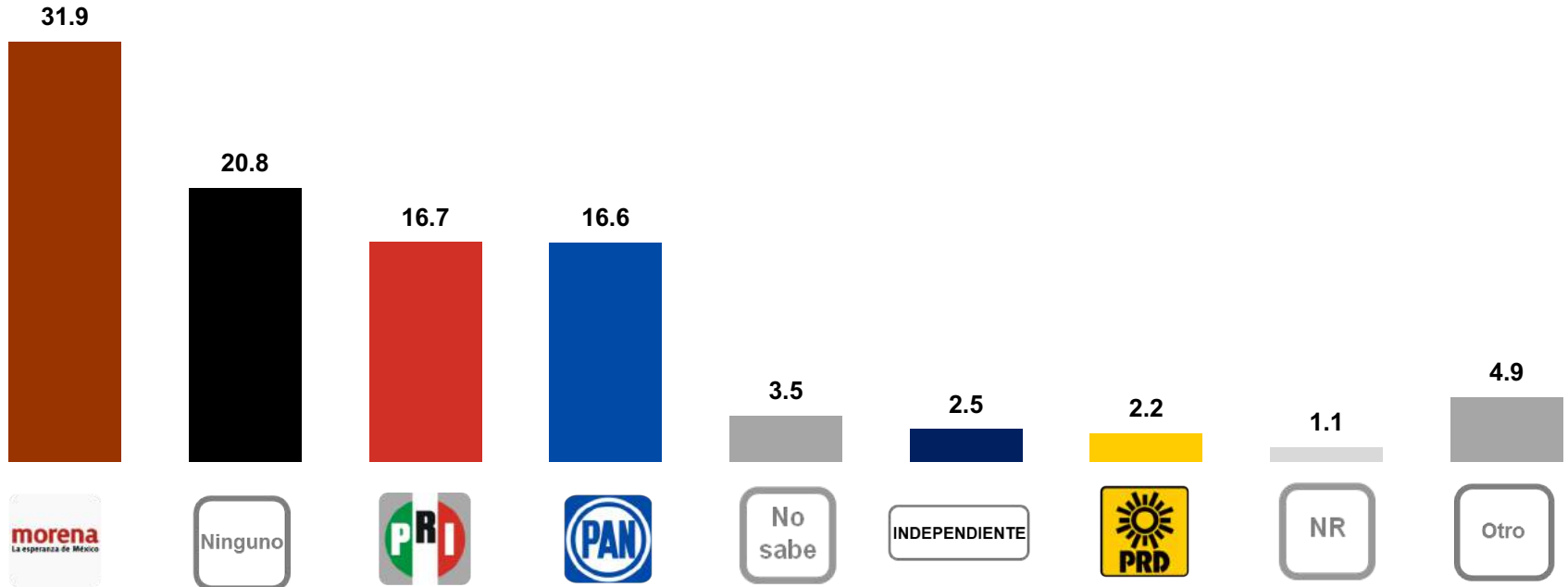
En esta elección presidencial, ¿con cuál de las siguientes afirmaciones se identifica más?





## PARTIDOS POLÍTICOS CON LOS QUE SE IDENTIFICA

Independientemente de su preferencia de voto, pensando en política, ¿con cuál partido se identifica más usted?



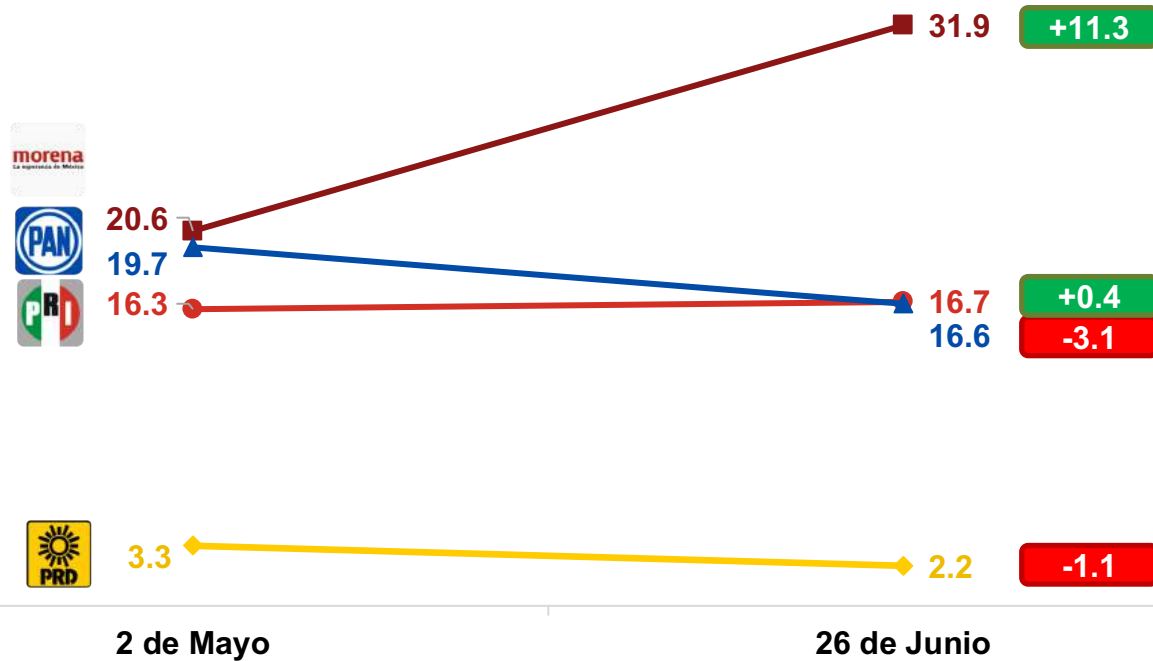
Otro: Partido Encuentro Social (PES), Partido Nueva Alianza (PANAL) y otros.





## PARTIDOS POLÍTICOS CON LOS QUE SE IDENTIFICA


Independientemente de su preferencia de voto, pensando en política, ¿con cuál partido se identifica más usted?



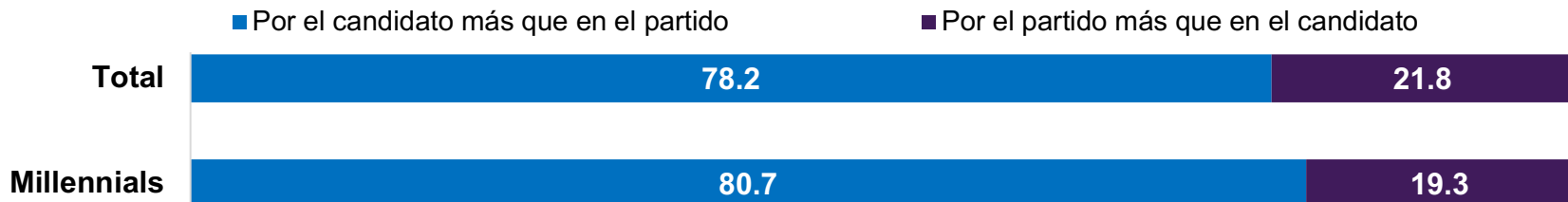


## CÓMO VOTARÁ EN LAS ELECCIONES

¿Cómo vota usted en las elecciones?



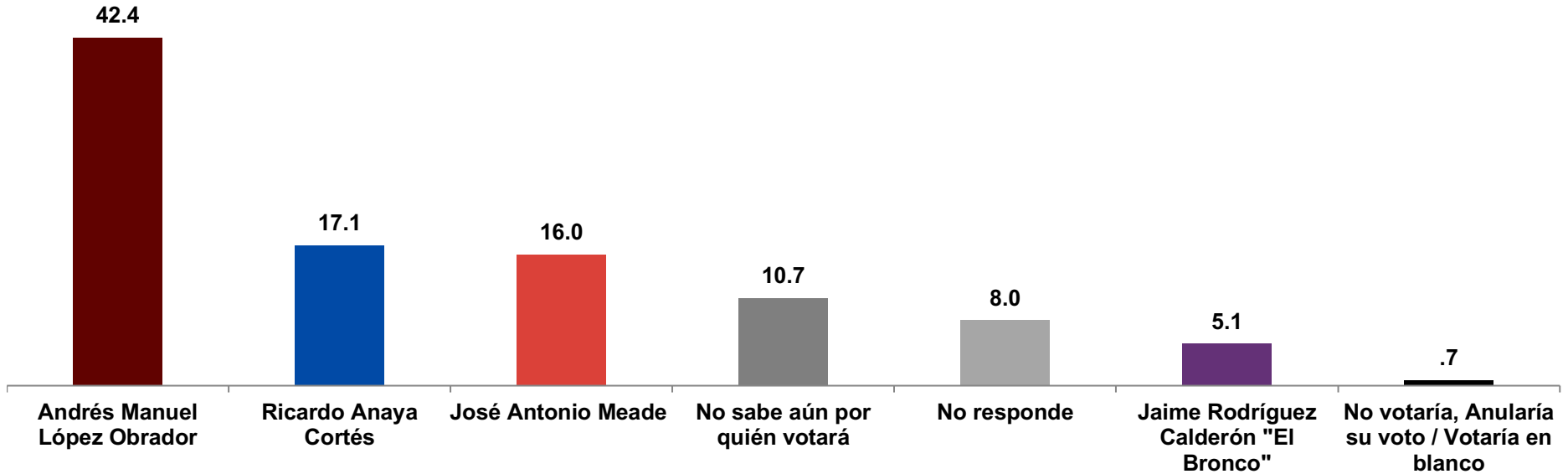
¿En que se fija al momento de votar?



*\*Se consideró como Millennials a jóvenes de 18 a 35 años.*



SI HOY FUERAN LAS ELECCIONES PARA ELEGIR AL PRÓXIMO PRESIDENTE DE LA REPÚBLICA, ¿POR CUÁL CANDIDATO VOTARÍA? (VOTANTES PROBABLES)



# ¡Gracias!

Enkoll, SA de CV  
contacto@enkoll.com  
Tel: 8500 7777

 **Enkoll Inteligencia de Mercados**

 **@enkoll\_**

