

• UN DEFENSA, MARCOS ROJO, CARGÓ CON LA RESPONSABILIDAD DE ANOTAR EL GOL DEL GANE EN LA SUFRIDA VICTORIA DE ARGENTINA FRENTE A NIGERIA POR 2-1

DE PANZAZO

FOTO: EFE

¡POR EL PASE!



FOTOGRAFÍA: ALLAN C RAMÍREZ



MIÉRCOLES 27 DE JUNIO DE 2018

WWW.HERALDODEMEXICO.COM.MX

NUEVA ERA / AÑO.02 / NÚMERO 418

EL HERALDO

D E M É X I C O

\$10

VOTO 2018

#ENCUESTAHERALDO


#RECTAFINAL

MUCHO SHOW...

PERO POCAS PROPUESTAS

• MIENTRAS LOS PRESIDENCIALES PRESUMEN PARA SUS CIERRES A DIVERSOS ARTISTAS, CUYO PAGO SE FISCALIZARÁ, TRES ESPECIALISTAS SEÑALARON QUE NINGUNO TIENE UN PLAN NOVEDOSO CONTRA EL CRIMEN. LAS CAMPAÑAS TERMINAN CON 132 POLÍTICOS ASESINADOS

REDACCIÓN / P4 Y 16



UBICAN LLAMADAS SUCIAS VS. AMLO

MASSIVE CALLER, INTELPHONE, NEW CONTACT, TKM CUSTOMER SOLUTIONS Y FOCUS INVESTIGACIÓN HICIERON LOS TELEFONEMAS DENOSTANDO A MORENA

#REVELA ELINE



#OPINIÓN

5

ALHAJERO
Martha Anaya

6

A FUEGO LENTO
Alfredo González

25

MISCELÁNEA POLÍTICA
Enrique Muñoz

33

NOMBRES, NOMBRES Y... NOMBRES
Alberto Aguilar

#INVITADO 2

RICARDO SHEFFIELD
CANDIDATO MORENA

GRÁFICO: PAUL D PERDOMO

ASÍ LLEGAN A LA ELECCIÓN


DURANTE TODO EL PERIODO DE CAMPAÑAS, AMLO MANTUVO VENTAJA SOBRE SUS COMPETIDORES, MEADE ARREBATÓ EL SEGUNDO A ANAYA Y LOS INDECISOS REDUJERON.

COMPARATIVO MENSUAL ANTERIOR (%)

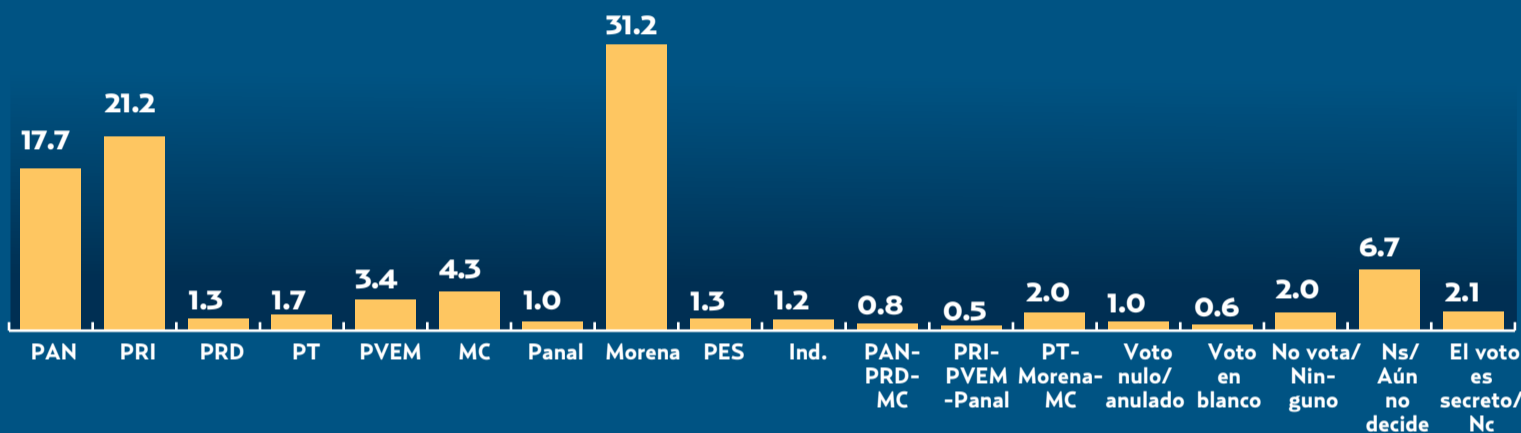
■ Mar* ■ Abr* ■ May* ■ jun

*En los históricos que no completan 100%, los porcentajes faltantes se repartían entre Margarita Zavala y otros aspirantes.

SI EL DÍA DE HOY FUERA LA ELECCIÓN PARA PRESIDENTE DE LA REPÚBLICA, ¿POR QUIÉN VOTARÍA USTED? (PORCENTAJE VÁLIDO)



SI HOY FUERAN LAS ELECCIONES PARA SENADOR, ¿POR QUIÉN VOTARÍA?



¿QUÉ TAN SEGURO DIRÍA QUE ESTÁ USTED DE VOTAR POR EL CANDIDATO Y PARTIDO QUE ACABA DE MENCIONAR PARA PRESIDENTE DE MÉXICO: DIRÍA QUE ESTÁ MUY SEGURO O CREE QUE PODRÍA CAMBIAR SU DECISIÓN POR LO QUE VAYA PASANDO EN LAS CAMPAÑAS?



METODOLOGÍA: Esta encuesta fue elaborada con base en entrevistas realizadas cara a cara en hogares, del 22 al 24 de junio, aplicadas a mexicanos de 18 años o más, con residencia en el país y que cuentan con credencial para votar con fotografía. La muestra fue de 1,000 entrevistas. Se seleccionaron 100 secciones en la primera etapa y en la segunda, 10 viviendas de cada sección. Este ejercicio tiene un margen de error de +/- 3.1 por ciento con un nivel de confianza de 95 por ciento.

#ENCUESTASUASOR/ELHERALDO

REDACCIÓN

PAIS@HERALDODEMEXICO.COM.MX

Tras 90 días de campaña, el candidato de Morena, Andrés Manuel López Obrador, mantiene una ventaja de 13 puntos sobre su más cercano competidor, aunque dos de cada 10 electores afirman que todavía puede cambiar el sentido de su voto.

La última encuesta presidencial de **Suasor/El Heraldo de México** coloca al morenista con 38 por ciento de la preferencia bruta, contra 25 por ciento del candidato de la coalición Todos por México, integrada por el PRI, el PVEM y el Partido Nueva Alianza, José Antonio Meade; y 23 por ciento del aspirante de Por México al Frente (PAN, PRD y Movimiento Ciudadano, Ricardo Anaya.

En último lugar se ubica el independiente Jaime Rodríguez Calderón, con 4 por ciento, mientras que los electores que no contestaron por quién votarán para Presidente de la República, se ubicaron en 10 por ciento.

Prácticamente los porcentajes quedaron igual que la encuesta anterior, publicada el 12 de junio pasado en **El Heraldo de México**: López Obrador, 38

AMILO CIERRA CON VENTAJA DE 13 PUNTOS

● José Antonio Meade se mantiene en segundo con 25 puntos, Ricardo Anaya, en tercero con 23, y El Bronco sube dos por ciento; los indecisos bajan a 10 puntos porcentuales

NO DARÍA VOTO A...

● El 40% dijo que nunca votaría por el PRI y 18% no lo haría nunca por Morena.

● En tanto, 16% afirmó que nunca daría su voto al PAN y 12% a ninguno de los tres.

por ciento; Meade, 25; Anaya, 23; y Rodríguez, 2 por ciento. Este último fue el único que subió dos puntos porcentuales.

En cuanto a la preferencia efectiva, es decir, sin tomar en cuenta a los indecisos, Andrés Manuel López Obrador alcanza 42 por ciento; Antonio Meade, 28 por ciento; Anaya Cortés, 26 por ciento, y Rodríguez Calderón, 4 por ciento.

EL PRINCIPAL PROBLEMA

24%

OPINA QUE LA INSEGURIDAD ES LA MAYOR PREOCUPACIÓN

11%

DICE QUE LA CRISIS ECONÓMICA ES EL SEGUNDO PROBLEMA A RESOLVER.

A la pregunta de “¿Qué tan seguro diría que está usted de votar por el candidato y partido que acaba de mencionar para Presidente de México?”, 76.1 por ciento respondió que “muy seguro”, 19.4 por ciento que “todavía podría cambiar”, y 4.5 por ciento no sabe o no contestó.

Respecto a la percepción de quién ganará la elección, 43.8 por ciento cree que será el candidato de Morena, 23.1 por ciento dijo que Meade, 21 por ciento mencionó a Anaya y 1.2 por ciento, a El Bronco.

En este ejercicio demoscópico también se preguntó sobre cuál creían los electores que debe ser el rumbo que debe tomar México: 60.4 por ciento se pronunció por un cambio radical, 29.6 por ciento por un cambio moderado, 6.8 por mantener el mismo rumbo, y 3.2 por ciento no sabe o no contestó.

Asimismo, la encuesta revela que la mayoría de electores se inclina más por votar de acuerdo con el candidato y no con el partido; 49.9 por ciento indicó que es más importante el candidato que el partido, 31.5 por ciento le da igual importancia y sólo 15.2 por ciento privilegió al partido político. ①