



D E L P H O S
N U D G E U N I T

CONSULTORÍA EN OPINIÓN PÚBLICA

**Encuesta Nacional
en Vivienda
Junio 2018**

Preferencia Electoral para Presidente de la República

Junio 2018



DELPHOS
NUDGE UNIT
CONSULTORÍA EN OPINIÓN PÚBLICA

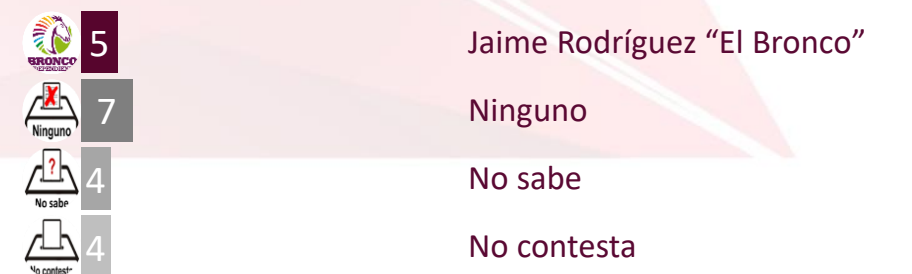
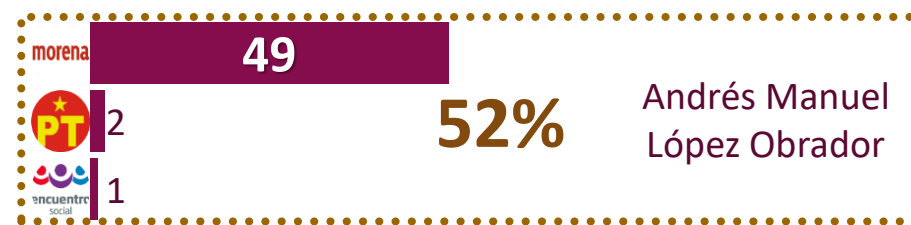
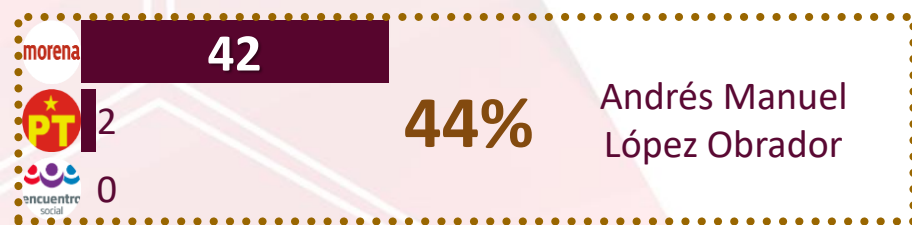
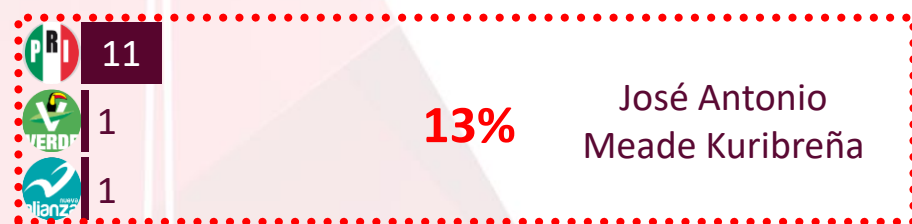
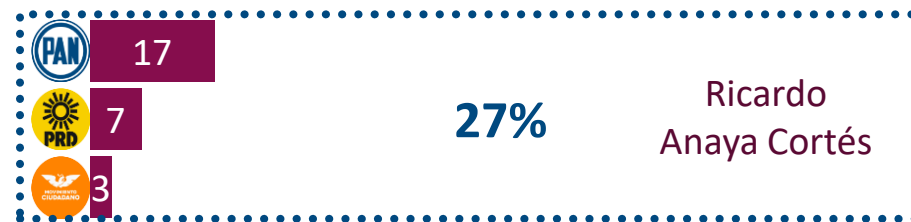
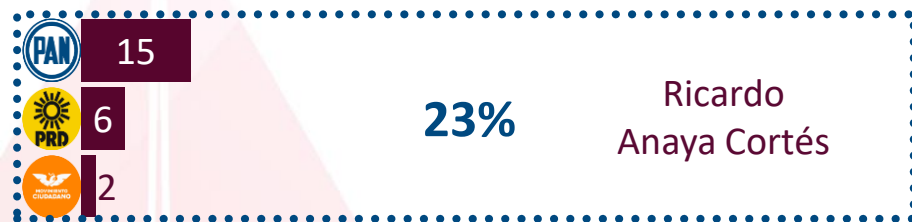
Preferencia Electoral | Presidente de la República

Si hoy fuera la elección para presidente de la República, ¿por cuál partido o candidato votaría usted?

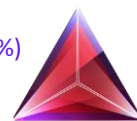
%

Preferencia **BRUTA**

Preferencia **EFFECTIVA***



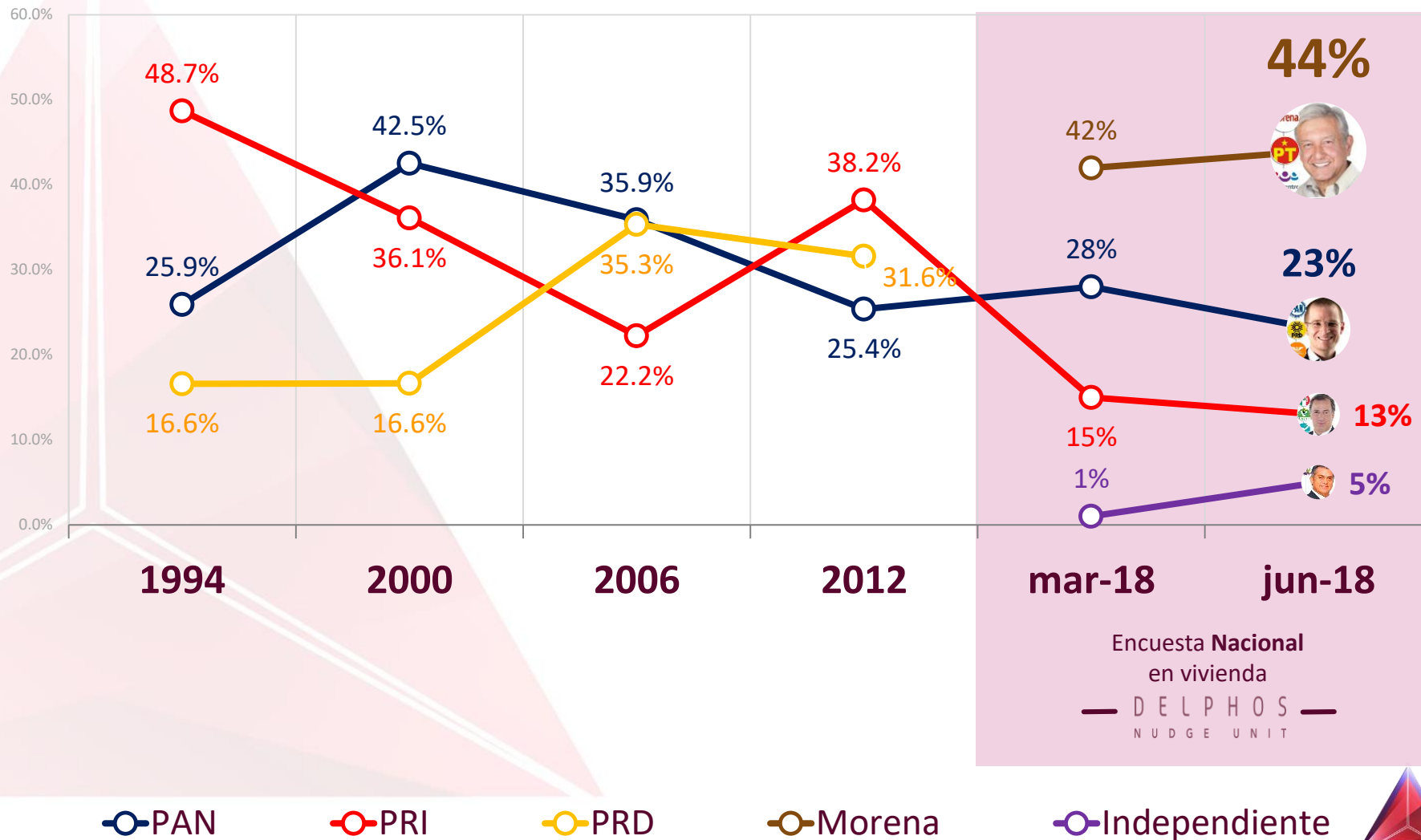
* La intención EFFECTIVA no contabiliza el porcentaje (%) de "ninguno", "no sabe" y "no contesta".



Tendencia histórica

Preferencia Electoral BRUTA | Presidente de la República

Elección de Presidente de la República



Fuente: Elaboración propia a partir de datos del Instituto Nacional Electoral (INE)

Encuesta Nacional en Vivienda / 1000 casos / error (+/-) 3.1% / del 20 al 24 de junio de 2018.

Nota Metodológica:

Delphos Nudge Unit. Encuesta en vivienda.

Representatividad: Nacional.

Número de entrevistas: 1000 encuestas realizadas del 20 al 24 de junio de 2018.

Nivel de confianza estadística: 95%

Margen de error: (+/-) 3.1%

Método de muestreo: Aleatorio sistemático con probabilidad proporcional al tamaño.

Unidad de muestreo: secciones electorales reportadas por el INE.

Población objetivo: Personas de 18 años en adelante con credencial para votar que al momento de la entrevista residan en el lugar de interés.

Tasa de rechazo: 69.7%

Financiamiento propio.



+52 (01) 55 2496 4445



contacto@delphos.nu



DELPHOS
NUDGE UNIT
CONSULTORÍA EN OPINIÓN PÚBLICA