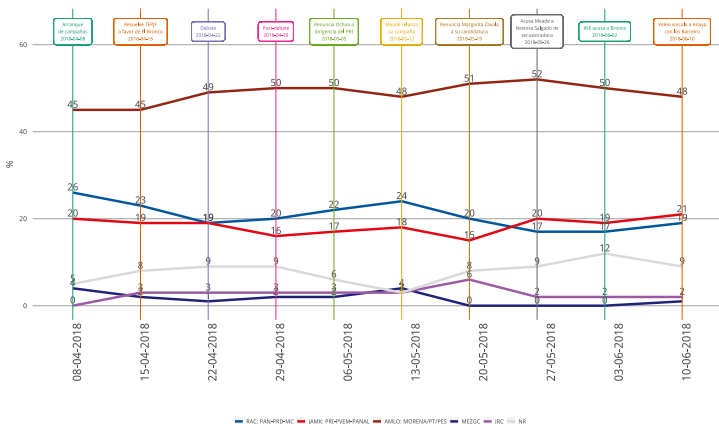


Tercer Panel Nacional Defoe 2018

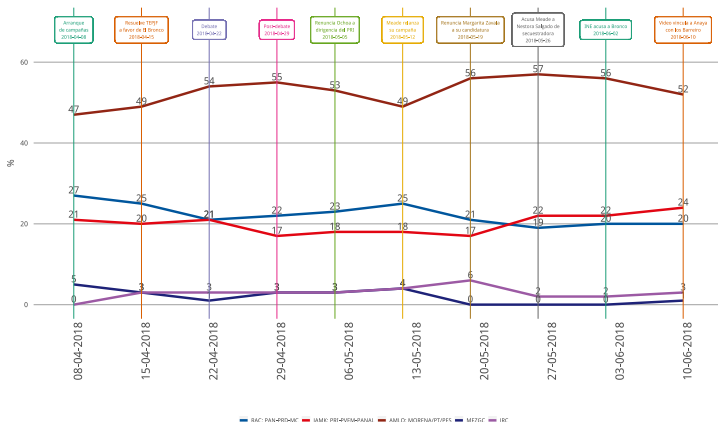
Si hoy fuera la elección para elegir Presidente de la República, ¿Por cuál partido o candidato votaría usted?

Bruto

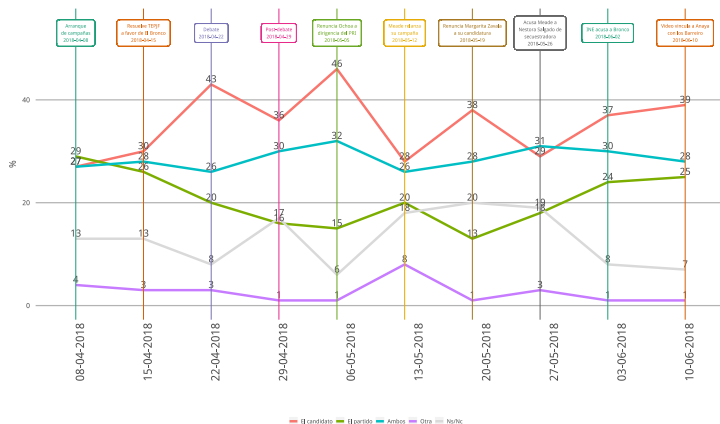


Si hoy fuera la elección para elegir Presidente de la República, ¿Por cuál partido o candidato votaría usted?

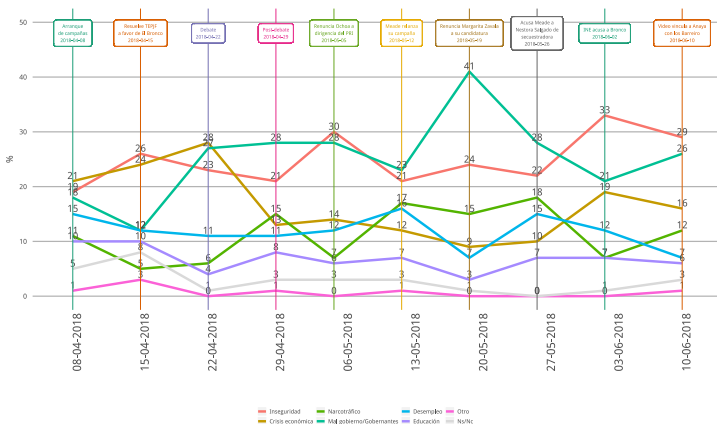
Efectivo



Suponiendo que usted participara en la próxima elección para presidente de la república, ¿qué influiría más en su voto, el candidato o el partido?



Pensando en los problemas del país ¿Cuál cree usted que es el problema más importante en estos momentos?



Tipo de estudio

Encuesta nacional en vivienda.

Fechas de levantamiento

- 00: 6 al 8 de abril de 2018.
- 01: 14 al 15 de abril de 2018.
- 02: 21 al 22 de abril de 2018.
- 03: 28 al 29 de abril de 2018.
- 04: 4 al 5 de mayo de 2018.
- 05: 11 al 12 de mayo de 2018.
- 06: 18 al 19 de mayo de 2018.
- 07: 25 al 26 de mayo de 2018.
- 08: 1 al 2 de junio de 2018.
- 09: 8 al 10 de junio de 2018.

Población objetivo

Personas mayores de 18 años con residencia en el área seleccionada al momento de la entrevista.

Tamaño de la muestra

- 00: La muestra consistió en 160 secciones electorales de 10 entrevistas por sección, recopilando un total de 1,600 entrevistas efectivas.
- 01 a 05, 07 a 09: La muestra consistió en 40 secciones electorales de 10 entrevistas por sección, recopilando un total de 400 entrevistas efectivas.
- 06: La muestra consistió en 60 secciones electorales de 10 entrevistas por sección, recopilando un total de 600 entrevistas efectivas.

Marco muestral

Secciones electorales reportadas por el Instituto Nacional Electoral.

Método de muestreo

La selección de secciones electorales se hizo de manera sistemática con probabilidad proporcional a su tamaño en el país. La selección de vivienda se realizó bajo un salto sistemático es de tres viviendas haya o no entrevista. En la vivienda seleccionada se elige a un ciudadano aleatoriamente bajo el criterio del último cumpleaños.

Representatividad

Nacional.

Método de recolección de datos

Aplicación de encuesta cara a cara en vivienda. La preferencia electoral se midió con un instrumento auto administrado con uso de una urna portátil.

Nivel de confianza y nivel de error

- 00: Asumiendo un muestreo aleatorio simple, el margen de error asociado a un nivel de confianza estadístico de 95%, es de +/- (2.45%).
- 01 a 05, 07 a 09: Asumiendo un muestreo aleatorio simple, el margen de error asociado a un nivel de confianza estadístico de 95%, es de +/- (4.9%).
- 06: Asumiendo un muestreo aleatorio simple, el margen de error asociado a un nivel de confianza estadístico de 95%, es de +/- (4%).

Consideraciones no muestrales

En este tipo de investigaciones existen errores no muestrales como el fraseo de preguntas, efectos no anticipados de preguntas previas o posteriores a otras preguntas en el cuestionario, y contingencias que en un momento dado se presentan en el levantamiento de campo.