

La difusión de encuestas: **¿Más regulación, más liberalización o más registros del desempeño?**

Alejandro Moreno
@almorenoal

Foro “El papel de las encuestas en el proceso electoral 2018”,
Instituto Nacional Electoral, 30 mayo 2018

Buenas prácticas para la difusión de encuestas

- WAPOR Standards
- AAPOR Transparency Initiative
- INE Regulación

“Simulacros” (straw polls)



RESULTADOS DEL SIMULACRO DE VOTACIÓN EN LA FES ARAGÓN EL DÍA 24 DE MAYO, 2018

CANDIDATOS	Nº DE VOTOS	%
RICARDO ANAYA	1000	18.97
JOSE ANTONIO MEADE	389	7.38
ANDRES MANUEL LÓPEZ OBRADOR	3446	65.40
JAIME RODRÍGUEZ "EL BRONCO"	270	5.12
NULOS	164	3.11
TOTAL	5269	99.98



Encuestuits



JOSÉ CÁRDENAS ✓
@JoseCardenas1

¿Crees que **#AMLO** es invencible?
¿Este arroz ya se coció?...

Translate from Spanish

Sí
No
No sé

8,668 votes · 6 days 8 hours left

5/24/18, 5:56 PM



Ana Paula Ordorica ✓
@AnaPOrdorica

¿Quién ganó el segundo
#DebateINE ?



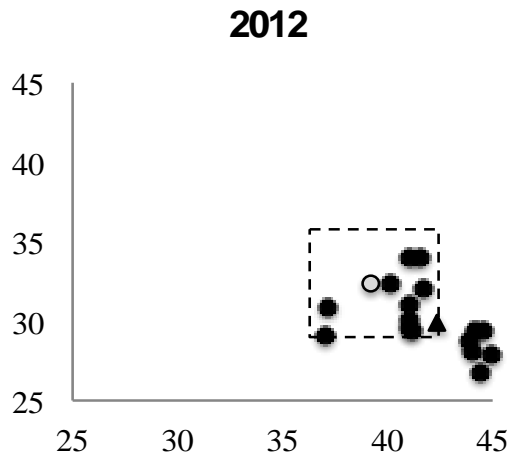
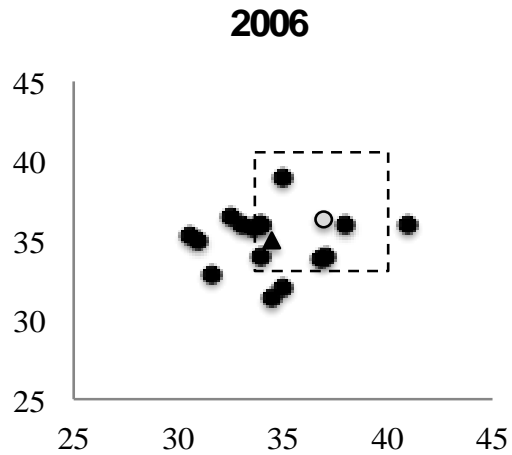
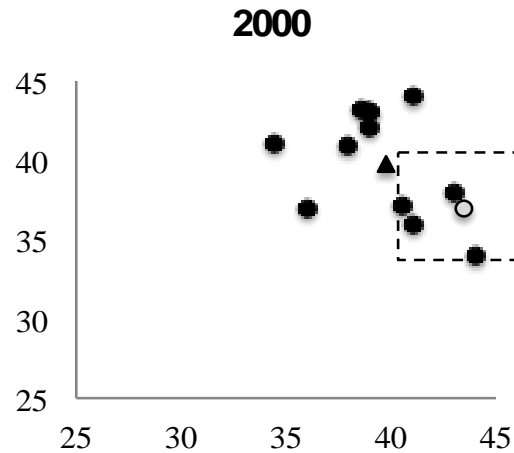
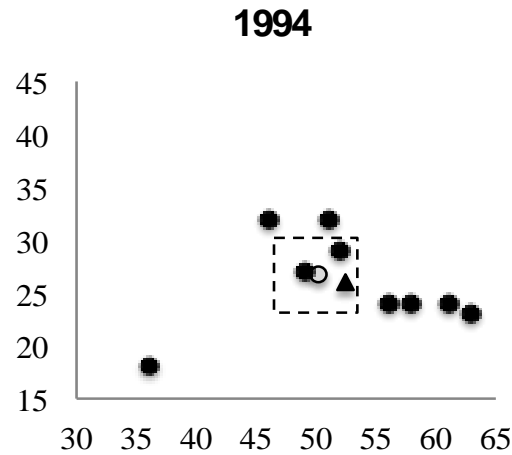
32,915 votos · 5 minutos restante(s)

20/05/18 23:37



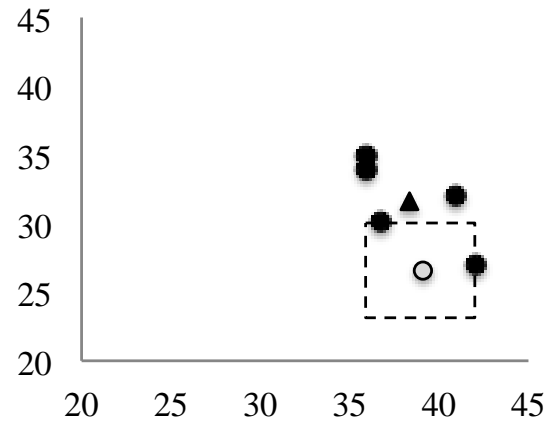
Aroldis
Chapman
Crédito:
ESPN

Strike zone: las encuestas en elecciones presidenciales

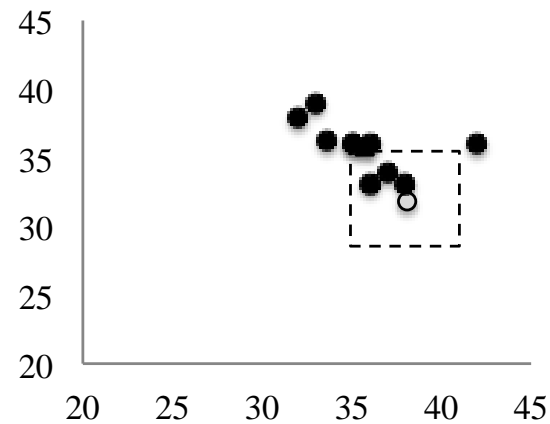


Strike zone: las encuestas en elecciones legislativas

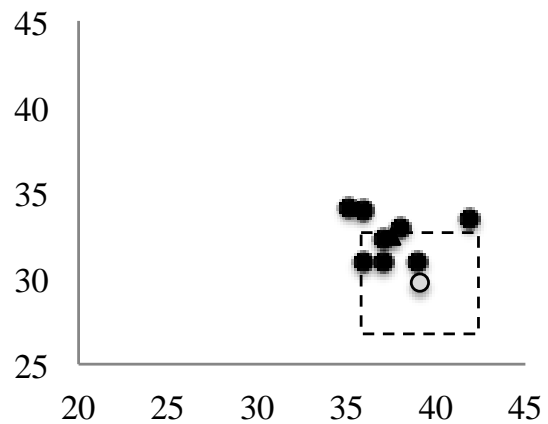
1997



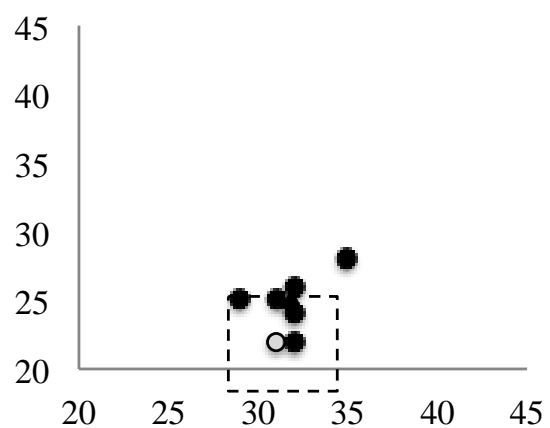
2003



2009



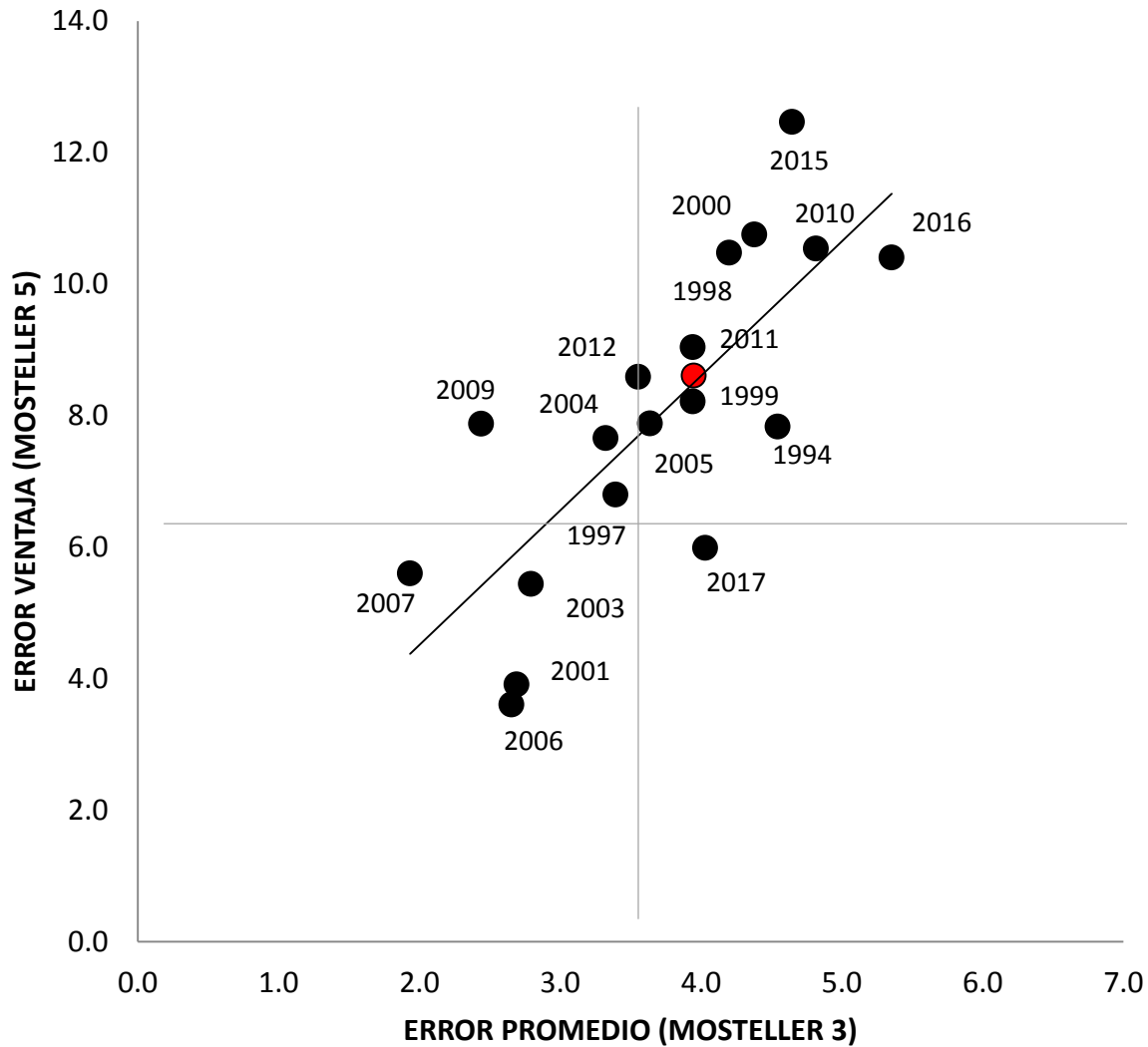
2015



Desempeño de las encuestas nacionales

Elecciones para presidente	1994	2000	2006	2012
Porcentaje de encuestas acertadas (ganador/escenario)	89	33	69	100
Porcentaje de encuestas exactas (dentro de margen)	22	33	38	53
Elecciones para diputados federales	1997	2003	2009	2015
Porcentaje de encuestas acertadas (ganador/escenario)	100	40	75	100
Porcentaje de encuestas exactas (dentro de margen)	20	30	50	67

Desempeño de las encuestas en México: Mosteller 3 y 5



Difusión de encuestas

- ¿Más regulación?
- ¿Más liberalización?
- ¿Más y mejores registros de desempeño?