

Puebla

Diagnóstico electoral

28 de mayo de 2018



Intención de voto

Presidente de la
República



Diputado Federal

Gobernador de Puebla



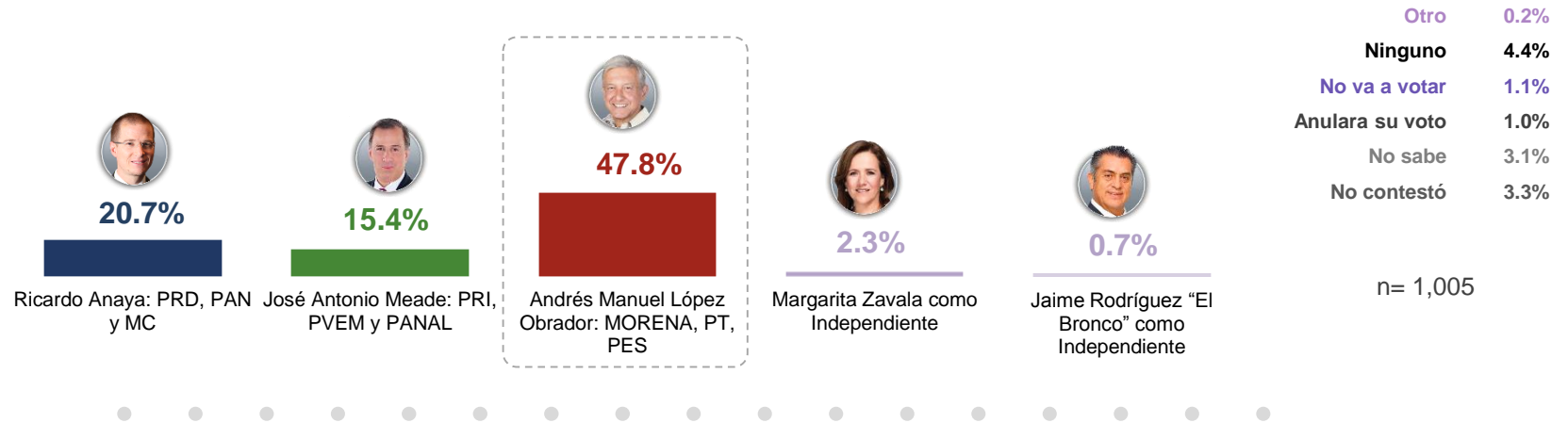
Gobernador de Puebla



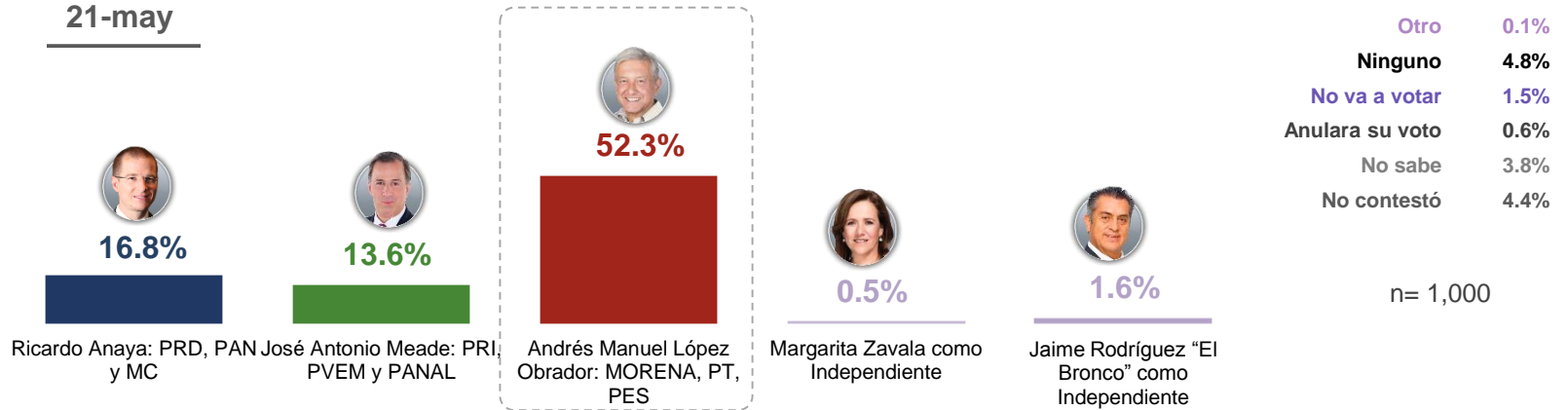
¿Por cuál de esas personas sí votaría para que fuera el siguiente Presidente o Presidenta de México?

Voto bruto

25-abr



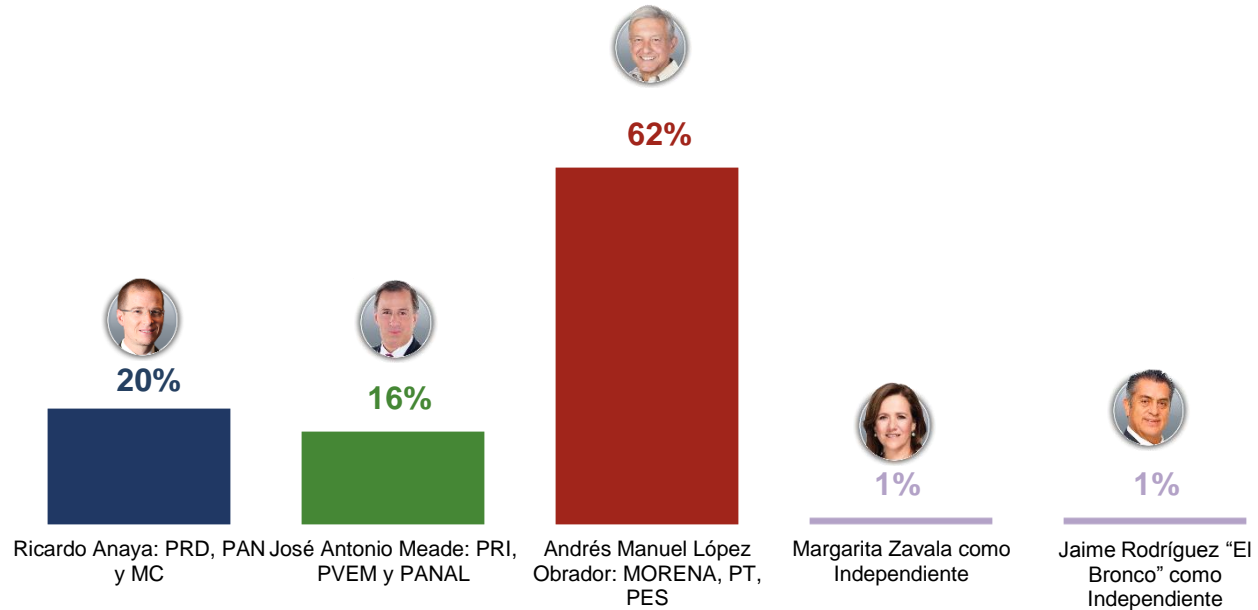
21-may



¿Por cuál de esas personas sí votaría para que fuera el siguiente Presidente o Presidenta de México?

21-may

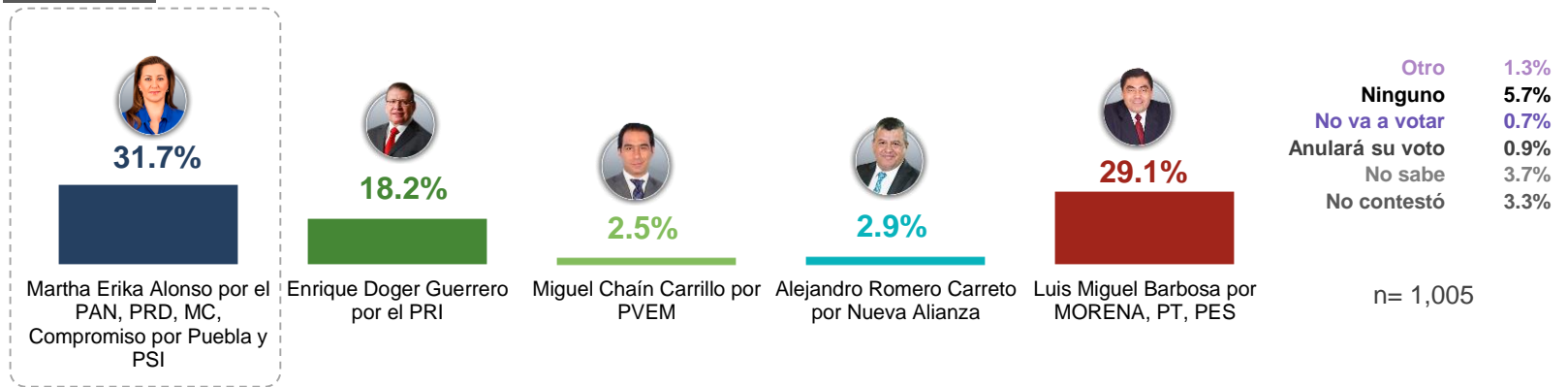
Voto efectivo



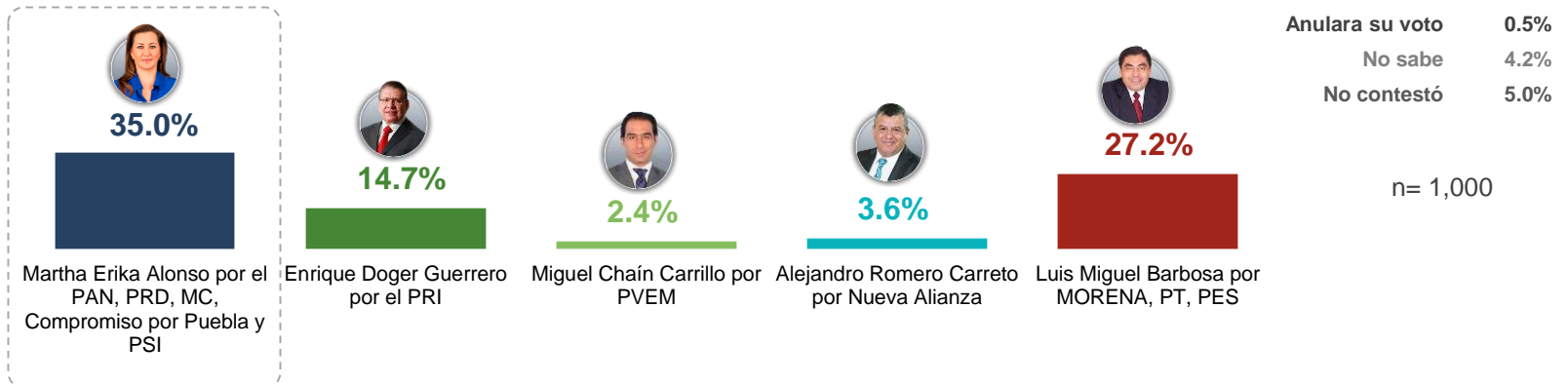
¿Por cuál de estas personas sí votaría para que fuera el próximo Gobernador o Gobernadora de Puebla?

Voto bruto

25-abr



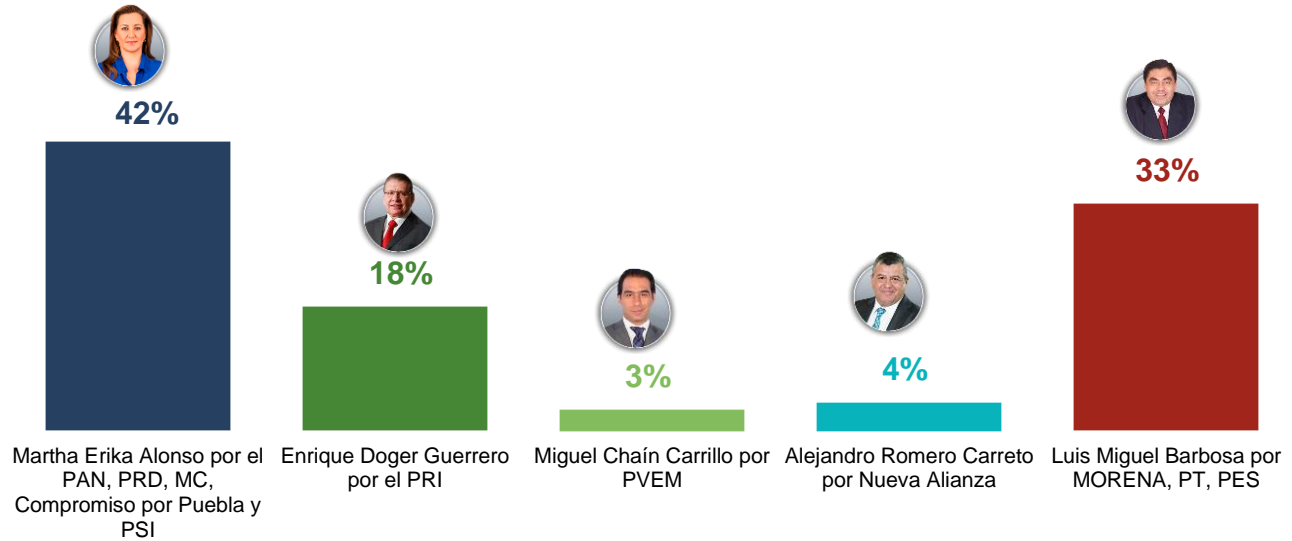
21-may



¿Por cuál de estas personas sí votaría para que fuera el próximo Gobernador o Gobernadora de Puebla?

21-may

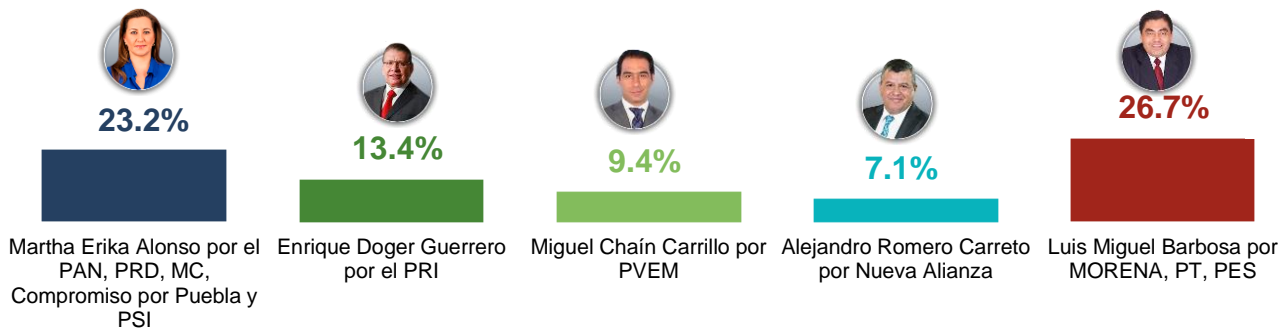
Voto efectivo



Si cambiara de parecer, ¿cuál sería su segunda opción de candidato para Gobernador de Puebla?*

Voto bruto

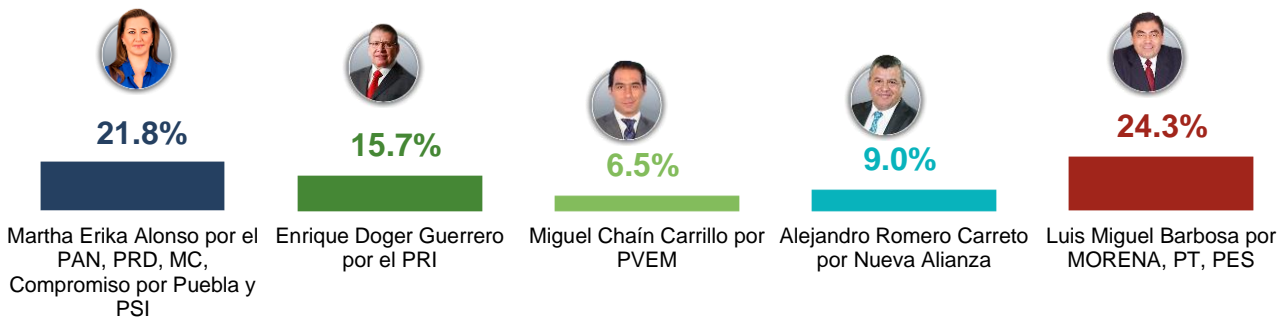
25-abr



Otro	1.3%
Ninguno	11.4%
No va a votar	1.3%
Anulará su voto	0.7%
No sabe	2.1%
No contestó	3.4%

n= 860

21-may



Otro	0.5%
Ninguno	12.8%
No va a votar	1.4%
Anulara su voto	1.2%
No sabe	1.8%
No contestó	5.0%

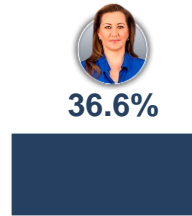
n= 832

*Esta pregunta sólo se realizó a quienes mostraron una intención de voto por algún candidato.

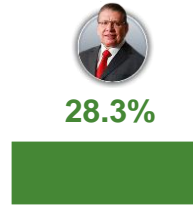


Imagine que hoy es el día de las elecciones y viendo la imagen de la boleta para Gobernador, dígame: ¿Por cuál de esas personas usted nunca votaría para Gobernador de Puebla?

25-abr



Martha Erika Alonso por el PAN, PRD, MC, Compromiso por Puebla y PSI




Enrique Doger Guerrero por el PRI



Miguel Chaín Carrillo por PVEM



Alejandro Romero Carreto por Nueva Alianza

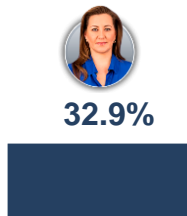


Luis Miguel Barbosa por MORENA, PT, PES

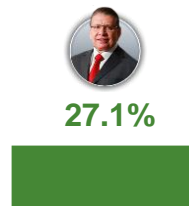
Otro	1.2%
Ninguno	5.0%
No va a votar	0.6%
Anulará su voto	0.2%
No sabe	3.2%
No contestó	2.7%

n= 1,005

21-may



Martha Erika Alonso por el PAN, PRD, MC, Compromiso por Puebla y PSI




Enrique Doger Guerrero por el PRI



Miguel Chaín Carrillo por PVEM



Alejandro Romero Carreto por Nueva Alianza



Luis Miguel Barbosa por MORENA, PT, PES

Otro	0.6%
Ninguno	5.6%
No va a votar	0.4%
Anulara su voto	0.4%
No sabe	3.7%
No contestó	3.7%

n= 1,000

Voto bruto



Y ¿por cuál fórmula sí votaría para Senador?

25-abr



26.7%



Nadia Navarro Acevedo y Mario Riestra Piña de la coalición por México al Frente: PAN, PRD y Movimiento Ciudadano



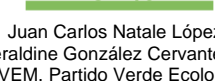
17.3%



Juan Carlos Lastiri Quirós y Xitlalic Ceja García del PRI, Partido Revolucionario Institucional



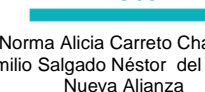
3.2%



Juan Carlos Natale López y Geraldine González Cervantes del PVEM, Partido Verde Ecologista



4.3%



Norma Alicia Carreto Chalini y Emilio Salgado Néstor del Partido Nueva Alianza



32.2%



Alejandro Armenta Mier y Nancy de la Sierra Arámburu de la coalición Juntos haremos historia: MORENA, PT, PES

- Otro 1.5%
- Ninguno 6.7%
- No va a votar 06%
- Anulará el voto 0.8%
- No sabe 3.2%
- No contestó 3.5%

n= 1,005

21-may



25.5%



Nadia Navarro Acevedo y Mario Riestra Piña de la coalición por México al Frente: PAN, PRD y Movimiento Ciudadano



13.6%



Juan Carlos Lastiri Quirós y Xitlalic Ceja García del PRI, Partido Revolucionario Institucional



3.3%



Juan Carlos Natale López y Geraldine González Cervantes del PVEM, Partido Verde Ecologista



3.2%



Norma Alicia Carreto Chalini y Emilio Salgado Néstor del Partido Nueva Alianza



34.1%



Alejandro Armenta Mier y Nancy de la Sierra Arámburu de la coalición Juntos haremos historia: MORENA, PT, PES

- Otro 0.4%
- Ninguno 8.2%
- No va a votar 0.8%
- Anulará el voto 0.5%
- No sabe 5.0%
- No contestó 5.4%

n= 1,000

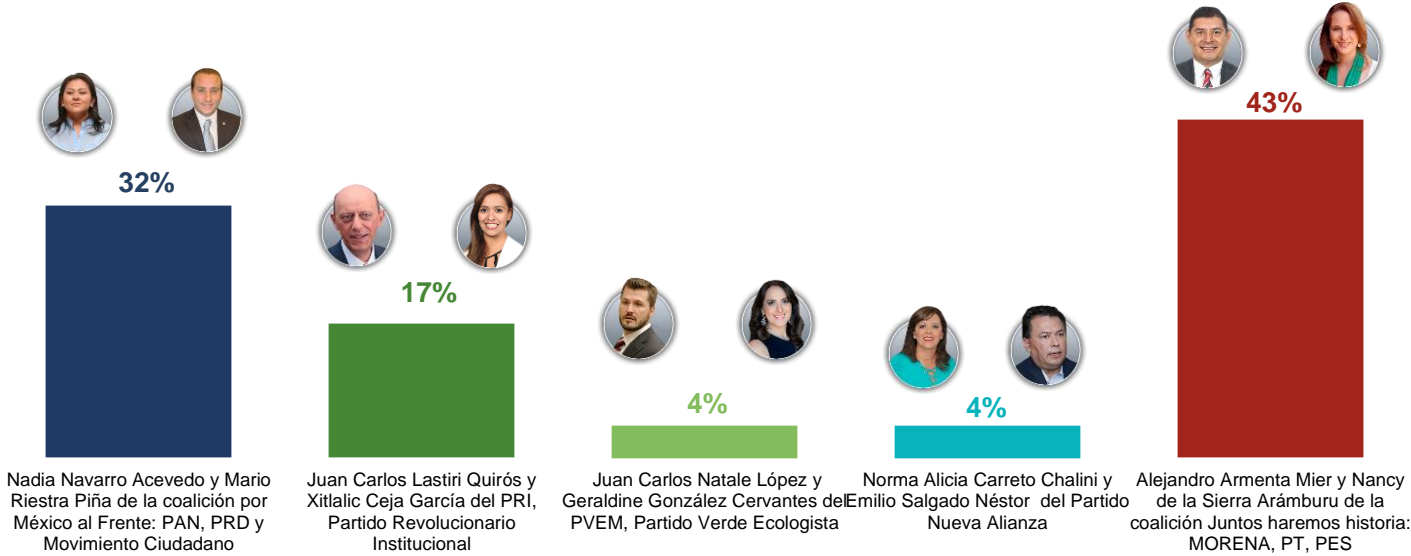
Voto bruto



Y ¿por cuál fórmula sí votaría para Senador?

21-may

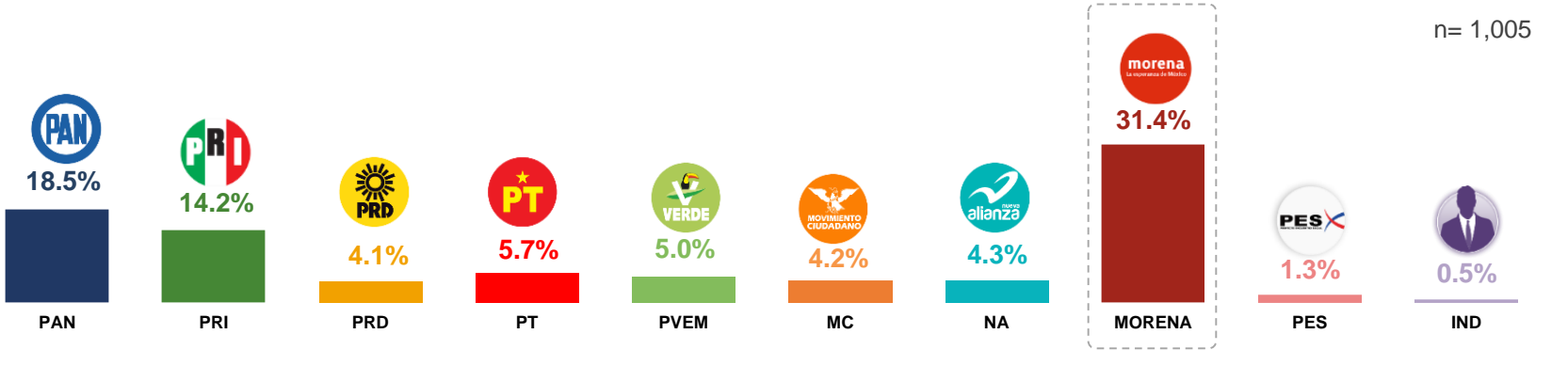
Voto efectivo



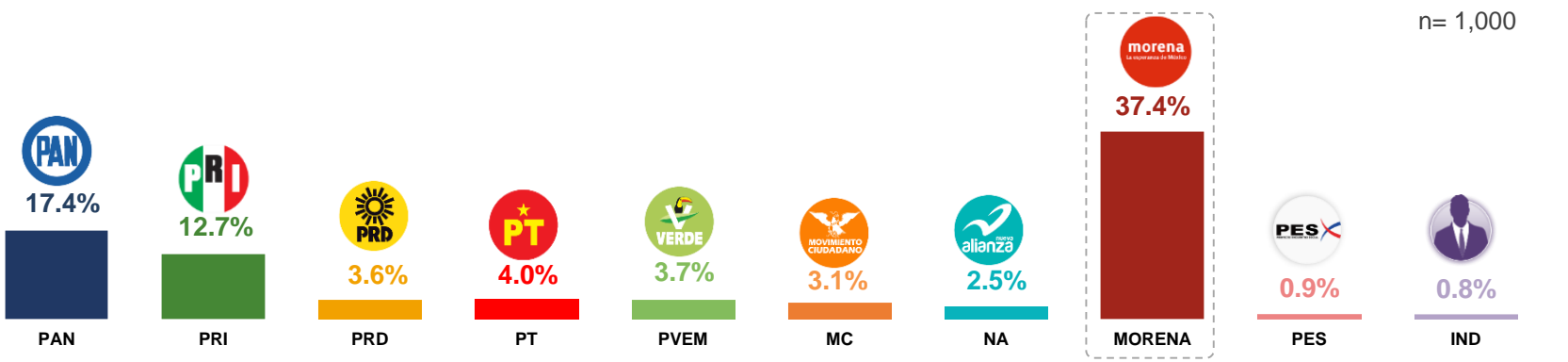
¿Por cuál partido sí votaría usted para Diputado Federal?

Voto bruto

25-abr



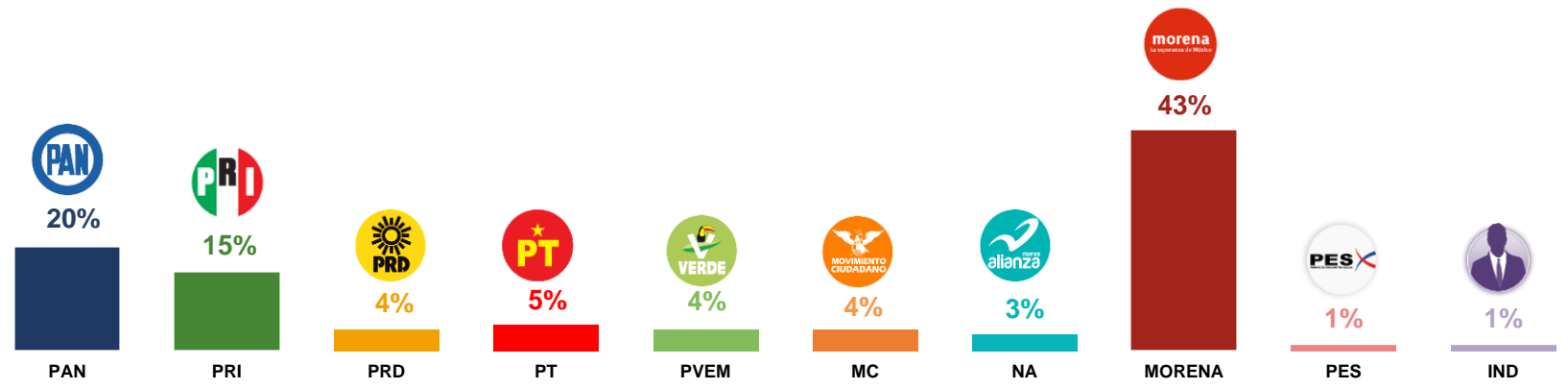
21-may

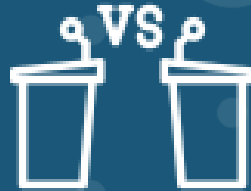


¿Por cuál partido sí votaría usted para Diputado Federal?

21-may

Voto efectivo





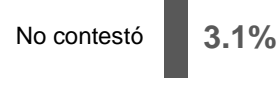
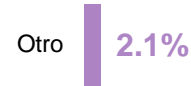
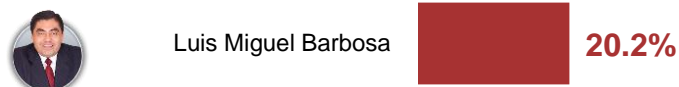
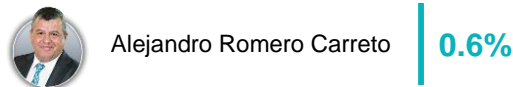

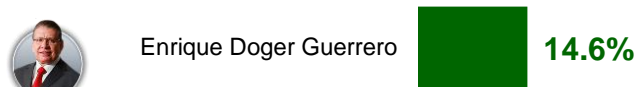
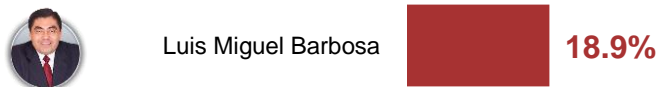
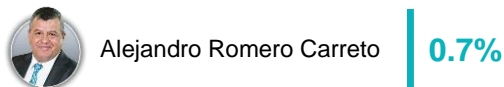
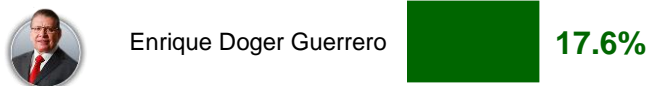
Próximo Gobernador o Gobernadora



*Respuestas espontáneas Independientemente de por quién vaya a votar usted, dígame, ¿quién cree que quede al final como próximo Gobernador o Gobernadora del Estado de Puebla?

25-abr

21-may



n= 1,005

Dato bruto

n= 1,000





Metodología



Universo

- Ciudadanos mayores de 18 años que residen en el estado de Puebla y que cuentan con credencial de elector vigente.

Técnica de levantamiento

- Encuestas cara a cara realizadas del 19 al 22 de abril y del 17 al 20 de mayo de 2018.

Descripción de la muestra y su precisión estadística

- Se obtuvo una muestra de 1,005 casos en el estado de Puebla, distribuida en 7 regiones. Con un nivel de confianza de 95%, el error es de $\pm 3.08\%$ a nivel estatal.

Las secciones electorales se seleccionan mediante un muestreo de probabilidades proporcionales al tamaño. Dentro de cada sección se elige una manzana inicial de manera aleatoria y se procede sistemáticamente con la selección de manzanas subsecuentes. La elección de viviendas se realiza de manera aleatoria y finalmente el entrevistado se selecciona mediante una tabla de Kish.

- Los resultados reportados están basados en los estimadores de Horvitz-Thompson, calibrados y redondeados a un decimal.
- La ponderación está realizada con base en la lista nominal del estado y datos sociodemográficos (sexo y edad) del INE.

Marco muestral y selección de la muestra

- Se utilizó como marco de muestreo el listado de secciones electorales de la última actualización de la lista nominal publicada por el INE.
- Muestreo estratificado por regiones y de probabilidades proporcionales al tamaño de la secciones en cada región.





www.gabinete.mx