



Estudio electoral Nuevo León 2018

Reporte de Resultados

1,100 entrevistas cara a cara en vivienda
Trabajo de campo del 18 al 22 de mayo de 2018

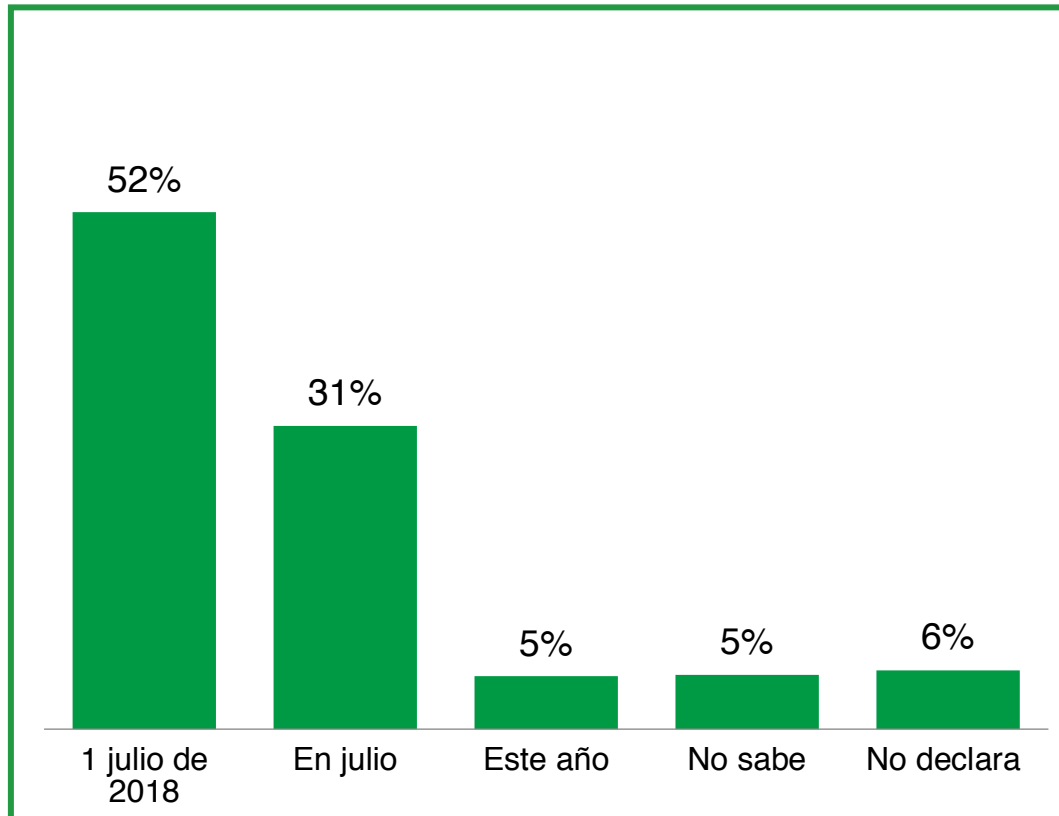


Mayo de 2018

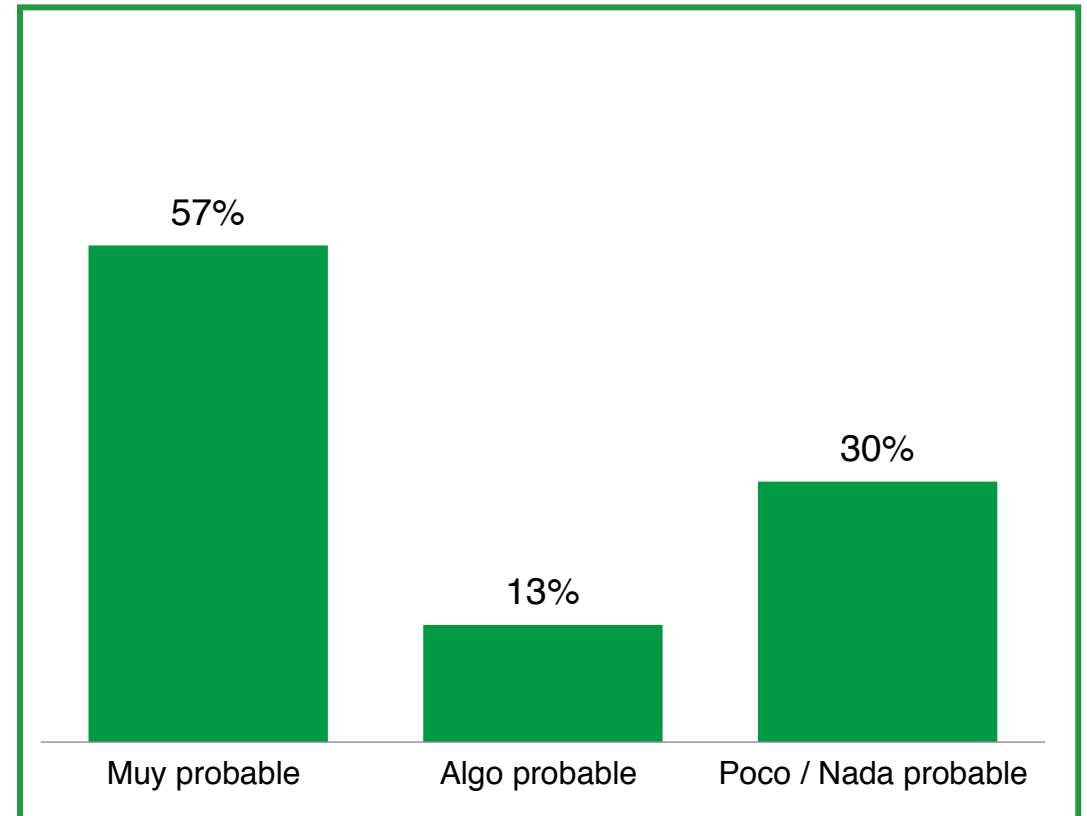
¿Cuál cree usted que es el principal problema que enfrenta el lugar en donde se vive en estos momentos?

	%
Seguridad	57%
Inseguridad / delincuencia común	53%
Narcotráfico	4%
Sociales	15%
Falta de servicios públicos	6%
Pobreza / desigualdad social	4%
Problemas de salud / acceso a servicios de salud	2%
Falta de educación / escuelas / maestros	2%
Sequía / falta de agua	1%
Corrupción / impunidad	12%
Económicos	8%
Crisis económica / inflación	4%
Desempleo	8%
Otros	9%

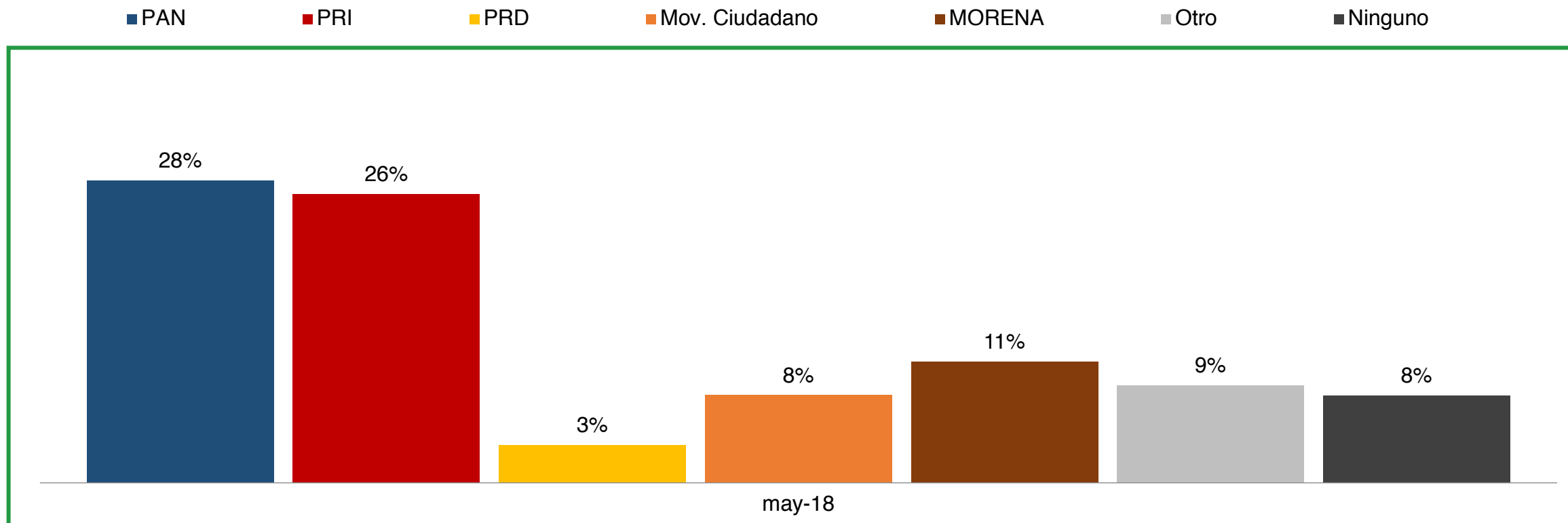
Dígame, si lo sabe, ¿cuándo son las próximas elecciones?



¿Qué tan probable es que usted asista a votar en las próximas elecciones?



Sin importar por quién ha votado en el pasado, ¿con cuál partido se identifica Usted más? / Aunque usted no se identifique con algún partido ¿Con cuál simpatiza más?



¿Conoce o ha oído nombrar a ...?, ¿qué opinión tiene de...?

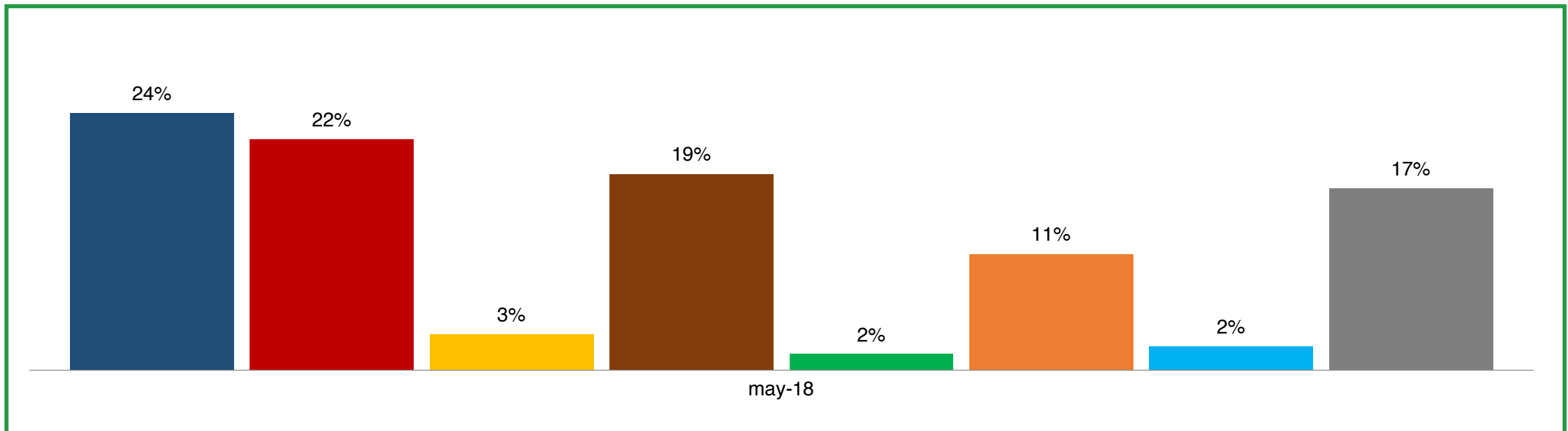
	Conocimiento	Saldo de opinión
Samuel Alejandro García Sepúlveda	43%	18%
Víctor Oswaldo Fuentes Solís	41%	14%
Jorge Mendoza Garza	35%	13%
Álvaro José Suárez Garza	34%	9%
José Roberto Medina Martínez	33%	7%
Rodrigo Plancarte de la Garza	32%	7%
Mirna Isabel Saldívar Paz	30%	6%

Saldo de opinión = Opinión favorable – Opinión desfavorable

Si el día de hoy fueran las elecciones para elegir próximo Senador ¿Por quién votaría usted?

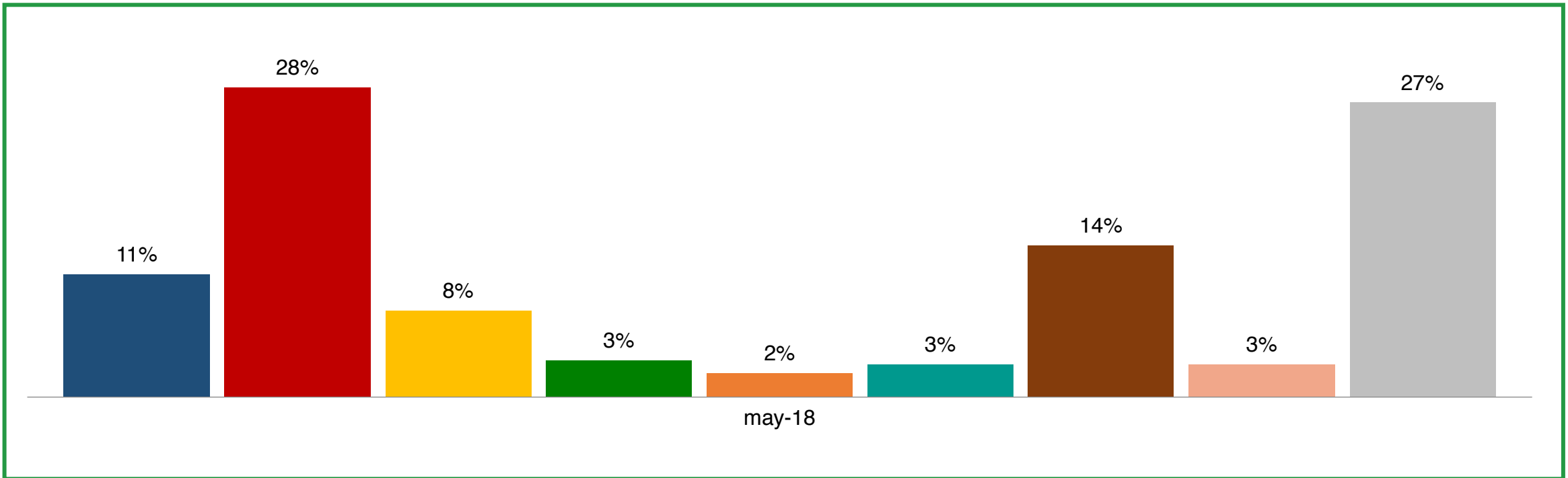
- PAN / Víctor Oswaldo Fuentes Solís y Alejandra María Sada Alanís
- PRD / José Roberto Medina Martínez y Thelma Cora Garza Salinas
- PVEM/ Rodrigo Plancarte de la Garza y Lizeth Anali Velázquez
- Nueva Alianza / Mirna Isabel Saldívar Paz y Rubén González Cabrieles

- PRI / Jorge Mendoza Garza y Martha De Los Santos González
- Morena-PT-PES / Álvaro José Suarez Garza y Blanca Judith Díaz Delgado
- Mov. Ciudadano / Samuel Alejandro García Sepúlveda y Indira Kempis Martínez
- No respuesta (Nulo/ Blanco/ No responde)



¿Por qué fórmula nunca votaría?

- Víctor Fuentes y Alejandra Sada / PAN
- José Medina y Thelma Garza / PRD
- Samuel Alejandro García e Indira Kempis / MC
- Álvaro José Suarez Blanca Judith Díaz /MORENA-PT-PES
- Ninguno/ No declara
- Jorge Mendoza y Martha De Los Santos González / PRI
- Rodrigo Plancarte de la Garza y Lizeth Anali Velázquez / PVEM
- Mirna Isabel Saldívar y Rubén González / PANAL
- Cualquiera



1,100

Entrevistas cara a cara en vivienda.



$\pm 3.0\%$

Margen de error máximo teórico para el agregado estatal al 95% de confianza.



Fecha de levantamiento:
18 al 22 de mayo de 2018



Población en estudio:
Habitantes en viviendas con
credencial de elector en el
Estado de Nuevo León



Muestreo polietápico estratificado
por competitividad electoral
histórica y conglomerados en
cada sección electoral



Se construyeron estimadores
con estadísticas del listado
nominal en cada estrato (INE)
en cada estrato



	Total	
Ingresos	De 1 a 1,913 pesos mensuales (0-1 salario mínimo)	12%
	De 1,914 a 5,739 pesos mens. (más de 1 hasta 3 salarios mínimos)	22%
	De 5,740 a 9,566 pesos mens. (más de 3 hasta 5 salarios mínimos)	28%
	De 9,567 a 13,392 pesos mens. (más de 5 hasta 7 salarios mínimos)	12%
	De 13,393 a 19,131 pesos mens. (más de 7 hasta 10 salarios mínimos)	5%
	De 19,132 en adelante pesos mens. (más de 10 salarios mínimos)	4%
	No contestó	17%
Escolaridad	Sin escolaridad / primaria incompleta	14%
	Primaria completa / secundaria (completa o incompleta)	39%
	Carrera Comercial o Técnica / preparatoria (comp. o incomp)	27%
	Licenciatura (completa o incompleta)	13%
	Doctorado / maestría / diplomado	2%
	No declara	5%

	Total	
Ocupación	Ama de casa	34%
	Estudiante	10%
	Comerciante establecido	7%
	Empresario / dueño de fábrica o despacho	3%
	Comerciante independiente / ambulante / en tianguis / en la calle	8%
	Profesionista / ejecutivo empleado en el sector privado / gerente	4%
	Empleado del gobierno	3%
	Técnico / trabajador independiente / obrero / empleado	15%
	Profesionista independiente (abogado, contador, arquitecto, ingeniero, médico)	3%
	Desempleado / desocupado actualmente	2%
	Jubilado / pensionado	5%
	Otra	2%
No declara	3%	
Edad	18-29	29%
	30-54	49%
	55 y +	22%



Prol. Paseo de la Reforma 1190
Edificio B Oficina 313
Santa Fé 05349
Ciudad de México
Tel. (55) 56605898
gaussc@gaussc.com
Visítanos en:
www.gaussc.mx
[@datosmexico](https://twitter.com/datosmexico)



AMAI
INTELIGENCIA APLICADA
A DECISIONES