



Estudio de Opinión Nuevo León

Reporte de resultados

1,100 entrevistas cara a cara en vivienda

Trabajo de campo del 18 al 23 de abril de 2018



Abril de 2018

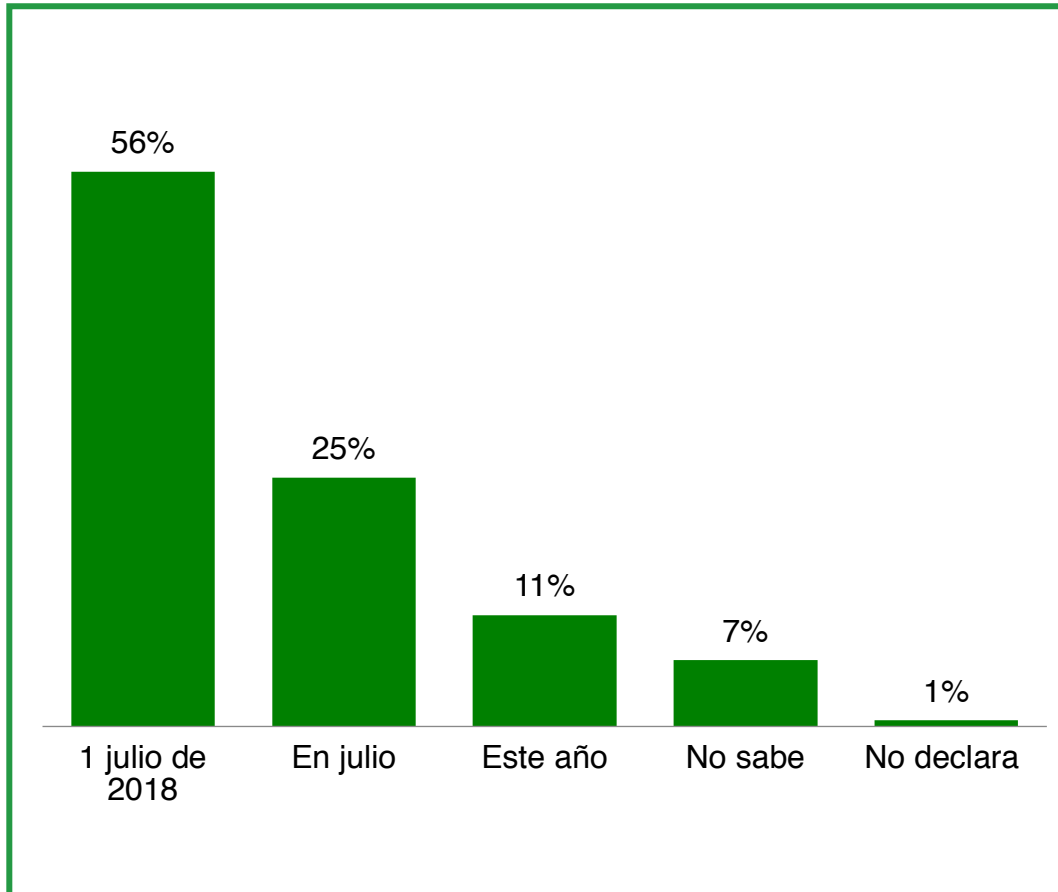


¿Cuál cree usted que es el principal problema que enfrenta ... en estos momentos?

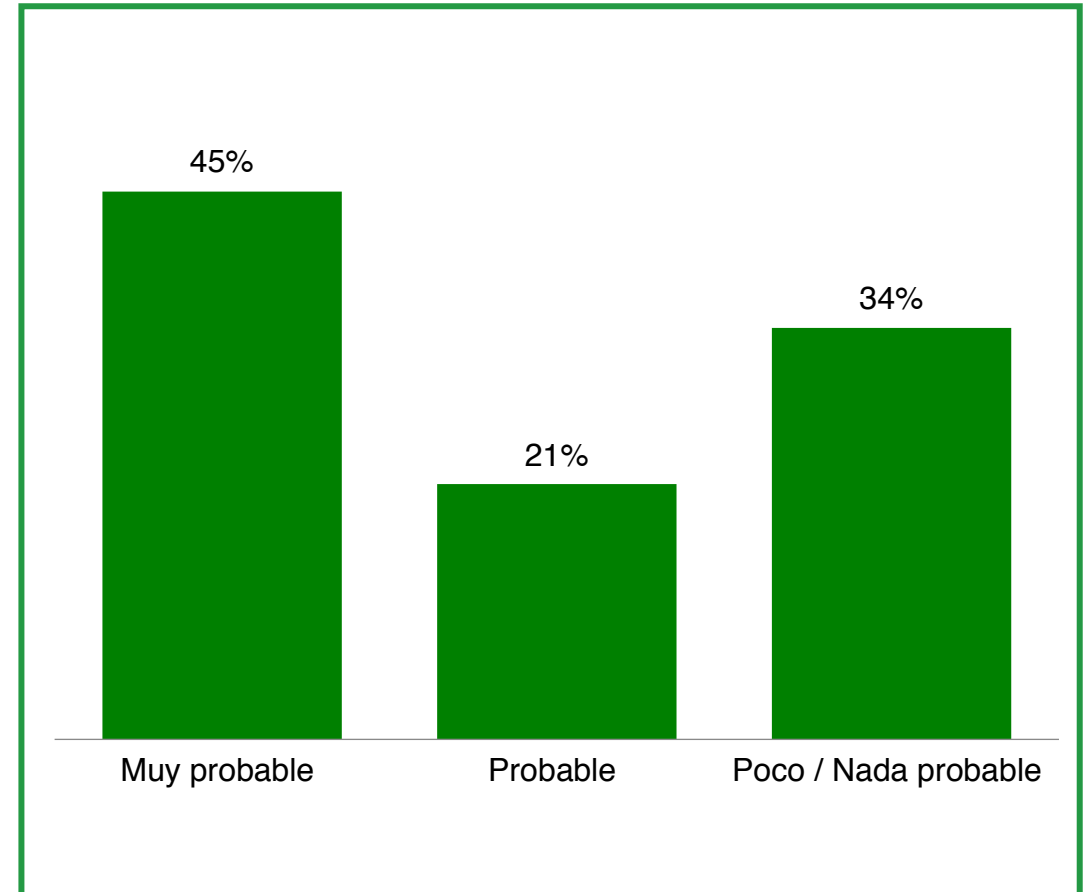
| El Estado de Nuevo León | % |
|--|------------|
| Seguridad | 49% |
| Inseguridad / delincuencia común | 44% |
| Narcotráfico | 7% |
| Corrupción / impunidad | 25% |
| Económicos | 10% |
| Crisis económica / inflación | 8% |
| Desempleo | 2% |
| Sociales | 13% |
| Pobreza / desigualdad social | 4% |
| Problemas de salud / acceso a servicios de salud | 5% |
| Falta de educación / escuelas / maestros | 1% |
| Falta de servicios públicos | 3% |
| Sequía / falta de agua | 0.2% |
| Otros | 3% |

| El lugar en donde se vive | % |
|--|------------|
| Seguridad | 60% |
| Inseguridad / delincuencia común | 50% |
| Narcotráfico | 10% |
| Sociales | 19% |
| Falta de servicios públicos | 7% |
| Pobreza / desigualdad social | 4% |
| Problemas de salud / acceso a servicios de salud | 5% |
| Falta de educación / escuelas / maestros | 2% |
| Sequía / falta de agua | 1% |
| Corrupción / impunidad | 10% |
| Económicos | 8% |
| Crisis económica / inflación | 5% |
| Desempleo | 3% |
| Otros | 3% |

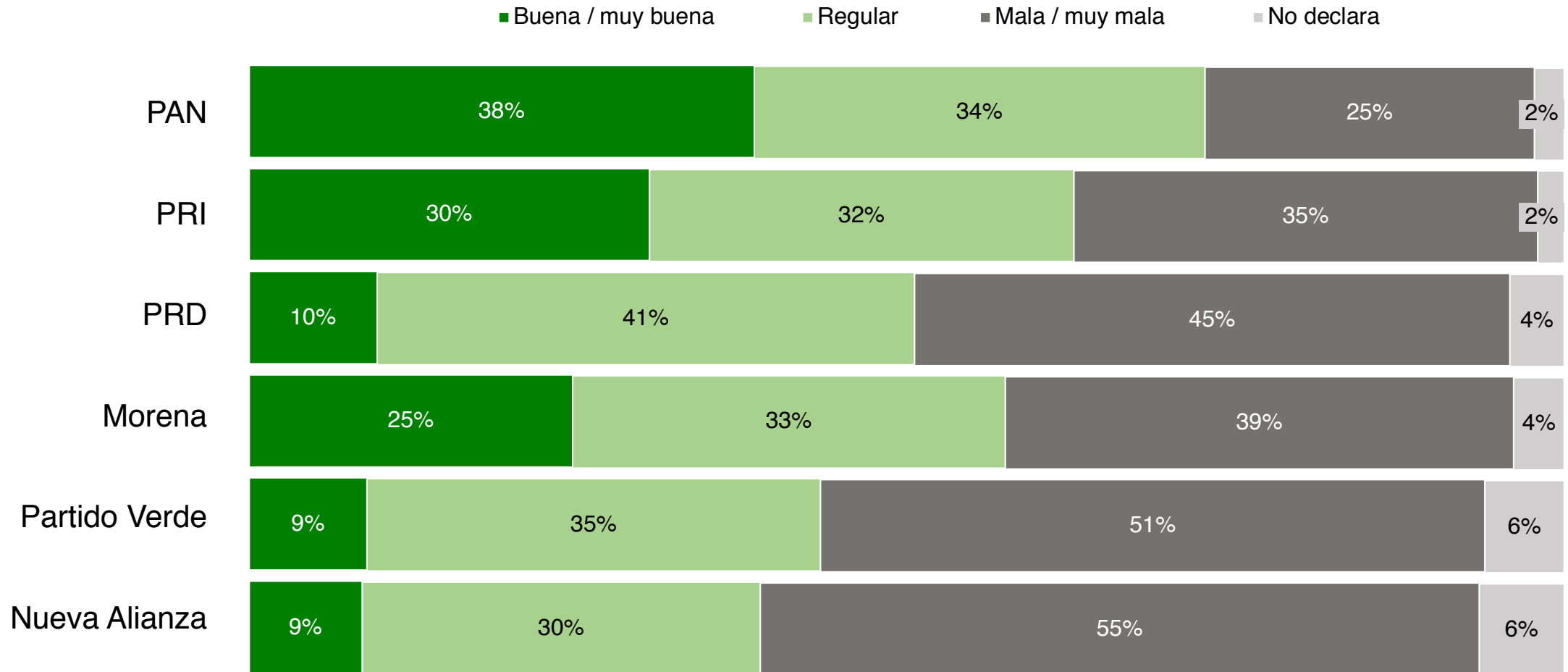
Dígame, si lo sabe, ¿cuándo son las próximas elecciones?



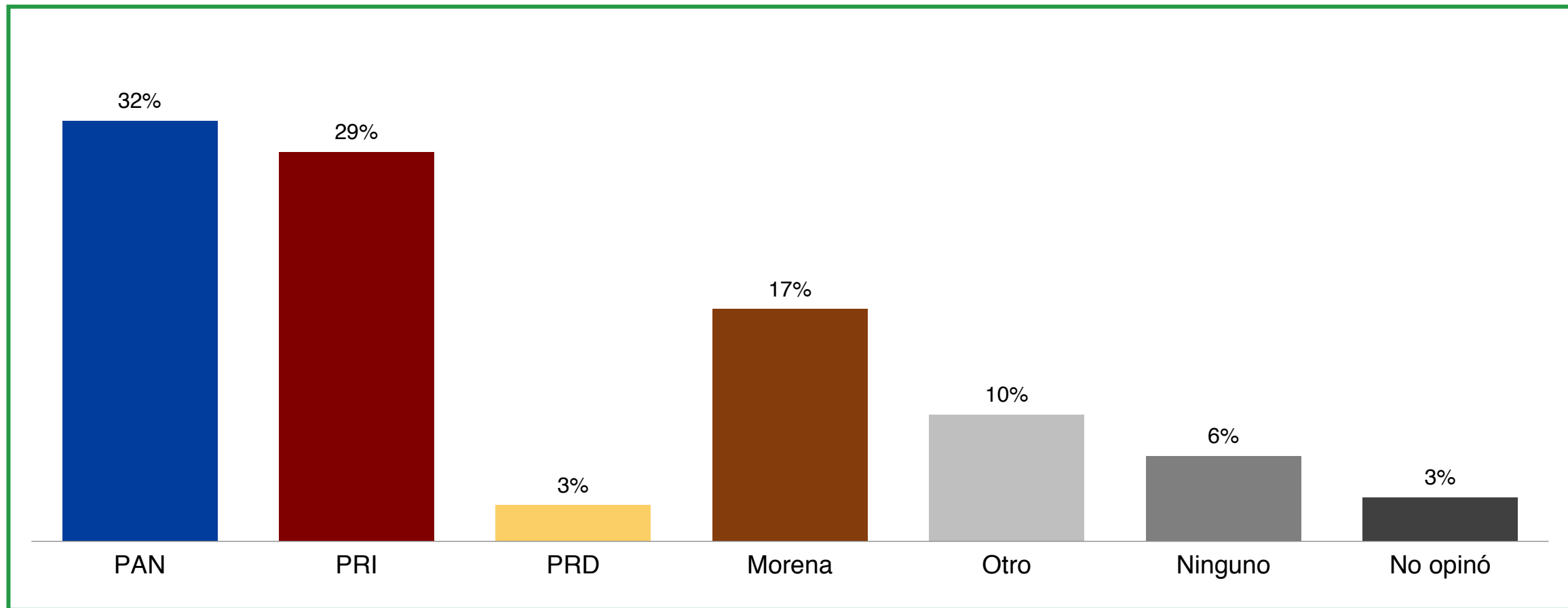
¿Qué tan probable es que usted asista a votar en las próximas elecciones?



¿Cuál es su opinión de..?



¿Con cuál partido se identifica más?

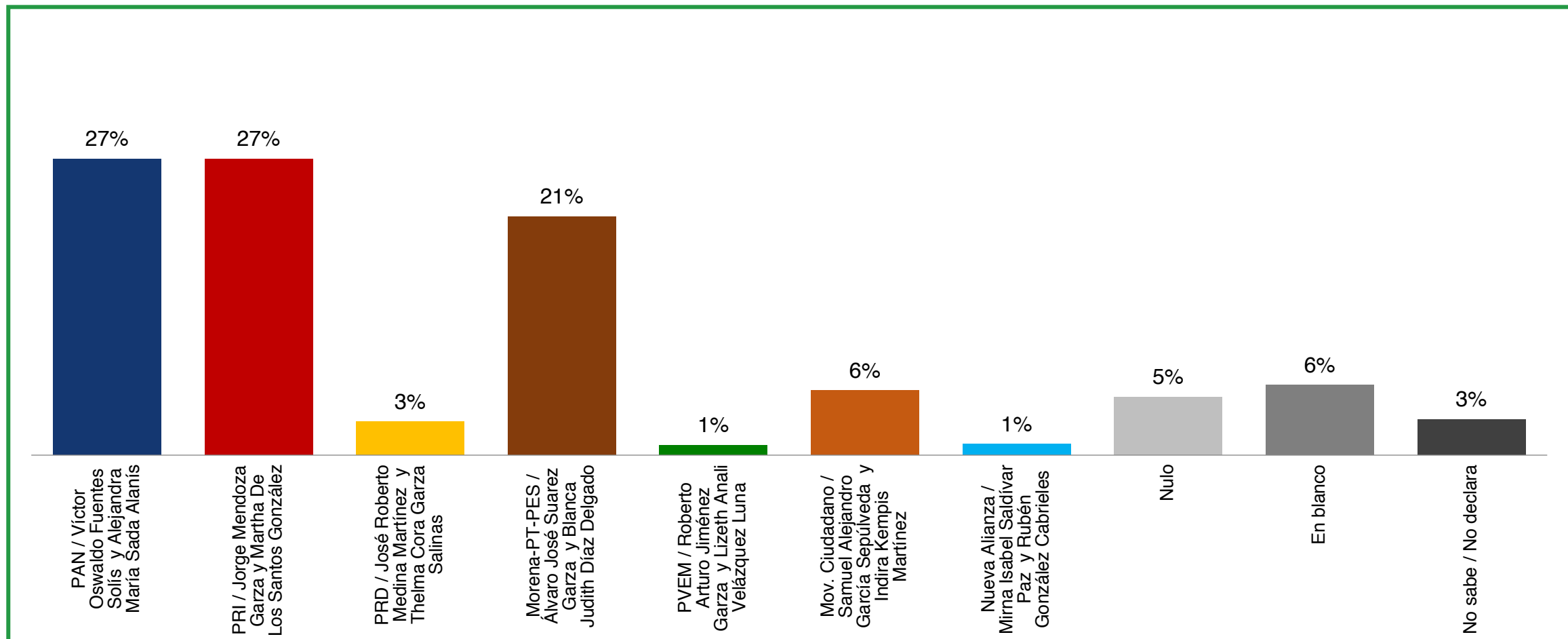


¿Conoce o ha oído nombrar a ...?, ¿qué opinión tiene de...?

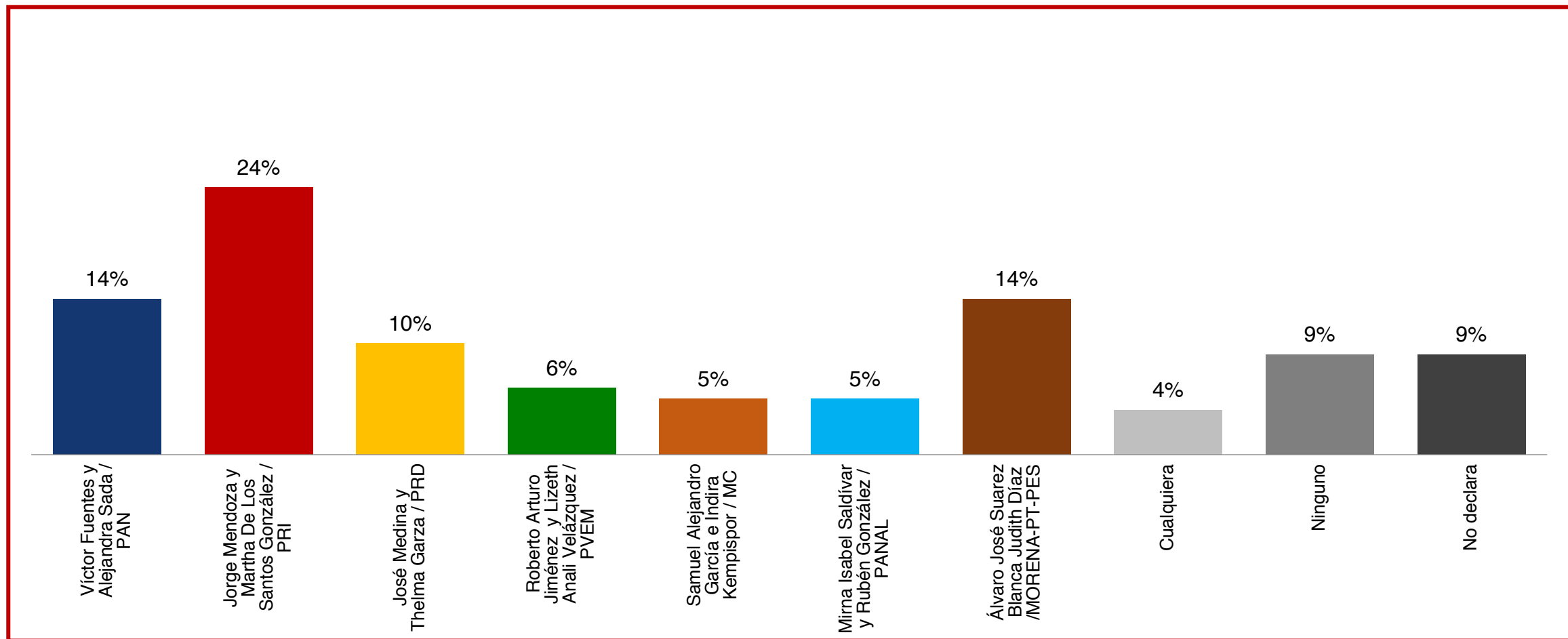
| | Conocimiento | Saldo de opinión |
|-----------------------------------|--------------|------------------|
| Álvaro José Suárez Garza | 35% | 4% |
| Jorge Mendoza Garza | 37% | 9% |
| José Roberto Medina Martínez | 27% | -4% |
| Mirna Isabel Saldívar Paz | 23% | -4% |
| Roberto Arturo Jiménez Garza | 21% | -3% |
| Samuel Alejandro García Sepúlveda | 33% | 6% |
| Víctor Oswaldo Fuentes Solís | 45% | 12% |

Saldo de opinión: diferencia entre % opinión favorable- % de opinión desfavorable

Si el día de hoy fueran las elecciones para elegir próximo Senador ¿Por quién votaría usted?



¿Por quién nunca votaría para Senador?





| | |
|---|---|
| Quién realizó la encuesta | GAUSSC RESEARCH, S.C. |
| Quién patrocinó la encuesta | EL HORIZONTE MULTIMEDIA SA DE CV |
| Quién ordenó su publicación | EL HORIZONTE MULTIMEDIA SA DE CV |
| Objetivos | Conocer y medir la opinión de las los habitantes de Nuevo León acerca de temas electorales en el momento de aplicación de la encuesta. |
| Marco muestral | Listado de secciones electorales de Nuevo León de acuerdo al INE |
| Definición de la población | Personas residentes en hogares en el estado de Nuevo León con credencial para votar del Estado. |
| Procedimiento de selección de unidades muestrales | Muestreo poliétapico, estratificado por conglomerados |
| Procedimiento de estimación | Los resultados presentados no son frecuencias simples de respuestas, sino estimaciones basadas en factores de expansión por sexo, edad y estratos de competitividad electoral de acuerdo a los datos de la lista nominal publicado por el INE para el estado de Nuevo León. A partir de ellos se aplican modelos estadísticos tradicionales de estimación de proporciones en muestreo |
| Tamaño y forma de obtención de la muestra | 1,100 entrevistas efectivas obtenidas mediante entrevistas cara a cara |
| Calidad de la estimación | Confianza: 95% Margen de error: $\pm 3.0\%$ |
| Paquete estadístico utilizado en el procesamiento | SPSS |
| Tasa de rechazo (contempla quien no quiso contestar la encuesta entre el total de intentos válidos) | La tasa de rechazo fue de 48.9%: 1054 negativas a responder la encuesta de un total de 2,154 intentos válidos. |
| Método de recolección de información | Entrevistas cara a cara en viviendas |
| Fecha de recolección de información | del 18 al 23 de abril de 2018 |
| Cuestionario o instrumentos de captación utilizados para generar la información publicada (fraseo) Se anexa el cuestionario utilizado | Si hoy fueran las elecciones para elegir al próximo Senador de Nuevo León, ¿por quién votaría Usted? |
| Validez de los resultados | Los datos presentados reflejan las opiniones y percepciones de los habitantes en viviendas en Nuevo León al momento de la entrevista, se trata de indicadores de la situación en el momento del levantamiento de la información. Las preferencias electorales presentes en el informe sólo tienen validez en el período de levantamiento. |



Prolongación Reforma 1190 B-313
Ciudad de México C.P. 05349
Tel. (55) 56605898

gaussc@gaussc.com

Visítanos en:

www.gaussc.mx

[@datosmexico](#)



AMAI
INTELIGENCIA APLICADA
A DECISIONES