

Instituto de Estudios e Investigación en Ciencias Políticas y Gobernanza A.C.



Estudio de Opinión

Preferencias electorales 2018

Presidente de la República

Junio 27, 2018.



Nota Metodológica

Representatividad: 32 Entidades del país. Número de entrevistas: 625 cuestionarios hechos a personas de 18 años en adelante con credencial para votar que residen en el lugar de interés al momento de la entrevista. Fecha de levantamiento: 21 al 25 de junio de 2018. Tasa de Rechazo: 18%. Nivel de confianza estadística: 95.50%. Margen de error: (+/-) 4%. Diseño, muestreo, operativo de campo, análisis y difusión: Instituto de Estudios e Investigación en Ciencias Políticas y Gobernanza A.C. Responsable legal y patrocinio: Mtro. José Manuel Victoria Mendoza. Método de muestreo: Aleatorio sistemático con probabilidad proporcional al tamaño. Unidad de muestreo: Las secciones electorales reportadas por el INE.

Lineamientos INE: “Estos resultados solo tienen validez para expresar las preferencias electorales de los entrevistados en las fechas indicadas en el ejercicio”.



Instituto de Estudios e Investigación en Ciencias Políticas y Gobernanza A.C.



Metodología

Estudio de Opinión

Preferencias electorales 2018

Presidente de la República

Junio 27, 2018.



I. Breve introducción

- Una selección y uso adecuado de técnicas sociales y estadísticas permiten obtener mediciones confiables que resultan en información vital sobre preferencias por personales y partidos políticos.
- Dichas herramientas de investigación resultan imprescindibles en contextos de alta competitividad electoral.
- El conocimiento oportuno del comportamiento de los candidatos resulta fundamental para definir y anticipar estrategias políticas propias y adversas; sobre todo permite a la ciudadanía estar bien informada y tomar mejores decisiones.

II. Propuestas de investigación

Objetivo de investigación

- El propósito general de la investigación es proporcionar información confiable a la ciudadanía, sobre las preferencias electorales y competencia entre los partidos y candidatos para Presidente de la República, que sirva de base para un mejor proceso federal electoral.
- La investigación se basa en tres ejes fundamentales:
 - 1) Rechazo de partidos
 - 2) Identificación con partidos
 - 3) Preferencias electorales



Metodología

Público objetivo:

- Ciudadanos mayores de dieciocho años que habiten en viviendas particulares y que cuenten con credencial de elector vigente para votar en la República Mexicana.

Modo de recolección de datos:

- Entrevistas persona a persona utilizando un cuestionario estructurado.

Método de muestreo:

- Probabilístico polietápico por conglomerados utilizando como marco muestral las entidades y municipios que integran la República Mexicana de acuerdo al Instituto Nacional Electoral.
- En cada entidad que integra la muestra se levantarán el número de entrevistas proporcional a los conglomerados de forma proporcional a su tamaño en la lista nominal de electores, y a su vez en cada municipios se levantarán el número de entrevistas proporcional a los conglomerados de forma proporcional a su tamaño en la lista nominal de electores.



Coeficientes y errores de muestreo

Debido a que la muestra que se requiere debe tener un tamaño lo suficientemente manejable y, que se trata de un universo con una población infinita, toda vez que los listados nominales indican que hay 89,393,959 electores en la República Mexicana; mismos que pueden emitir su voto el día de la jornada, se ha determinado para nuestra encuesta los coeficientes que determinaran la muestra son los siguientes:

| | |
|-------------------------------|-----------|
| Coeficiente de Confiabilidad: | 95 % |
| Error de muestreo: | +/- 4.0 % |
| Condiciones de muestreo: | 50 % |

Las condiciones del muestreo son desfavorables, ya que al no haber un ejercicio estadístico anterior, hay 50 % de probabilidades de que ocurra en evento (p) y, 50% de probabilidades de que no ocurra (q).



Diseño de la muestra

Con los valores anteriores y considerando que el universo es infinito, por ser superior a cien mil habitantes, el tamaño de la muestra de la República Mexicana está dado por la siguiente expresión:



Donde:

n = Muestra

s = Desviación típica

e = Error maestro

p = Probabilidad de que ocurra el evento

q = Probabilidad de que no ocurra el evento





Diseño de la muestra

Sustituyendo con los valores en la expresión:

$$n = \frac{4^2 (50 \times 50)}{4^2}$$

Donde:

n = Muestra

s = Desviación típica

e = Error maestro

p = Probabilidad de que ocurra el evento

q = Probabilidad de que no ocurra el evento

Así nuestra muestra poblacional es de 625



Especificaciones del trabajo de campo

- Cada entidad y cada municipio es un conglomerado proporcional a su tamaño (el tamaño de la medida se asignó considerando la lista nominal de las secciones electorales). En cada conglomerado se asignaron el número de entrevistas conforme a su proporción, y se seleccionarán las viviendas siguiendo un método sistemático aleatorio. Se efectuará la llamada en cada vivienda seleccionando aleatoriamente a un adulto.
- El levantamiento participarán 15 operadores - encuestadores telefónicos y 2 supervisores.
- En la vivienda seleccionada se elige a un ciudadano aleatoriamente (no se utilizan cuotas).
- Cabe mencionar que en este tipo de investigaciones hay errores no muestrales como son fraseo de preguntas y contingencias que en un momento dado se presentan en el levantamiento de campo.
- Los resultados del estudio serán estimaciones con base en factores de expansión (ponderación) que son el inverso de la probabilidad de selección de cada individuo en la muestra.



Lineamientos metodológicos

Este informe describe los criterios generales de carácter científico que deben observar las personas físicas y morales que ordenan, realizan y publican encuestas por muestreo, encuestas de salida y/o conteos rápidos que tengan como fin dar a conocer preferencias electorales, así como preferencias sobre consultas populares, durante los procesos electorales federales y locales, con fundamento en lo establecido en el artículo 213 de la Ley General de Instituciones y Procedimientos Electorales y los artículos 132, 133, 134, 135 y 136 del Reglamento de Elecciones y su anexo 3. Dicho estudio es puesto a disposición de los medios de comunicación para su difusión y publicación únicamente el día 27 de junio de 2018.

Procedimiento de estimación.

4) Considerando que los candidatos a la Presidencia de la República son: por la coalición Todos por México del PRI-PVEM-PNA José Antonio Meade, por la coalición por México al Frente del PAN-PRD-MC Ricardo Anaya, por la coalición Juntos Haremos Historia de Morena-PT-PES Andrés Manuel López Obrador; así como Jaime Rodríguez "El Bronco" como independiente. Considerando todos los partidos y candidatos. Si la elección fuera hoy: ¿por cuál candidato o partido votaría? Para esta pregunta se empleó la respuesta espontánea, considerando por igual en las respuestas al partido o candidato.

Al contestar la pregunta, el entrevistado emitió su respuesta de forma libre y espontánea.

Los resultados de la encuesta reflejan la estimación total del voto (considerando la proporción de personas que no declaró preferencia es decir, que no sabe o no contesto opción 99) Ns/Nc, que dijo que no votaría por Ninguno 11).



Lineamientos metodológicos

Tratamiento de la no-respuesta

Bajo el supuesto de que la preferencia política (voto) de quienes no respondan la entrevista se distribuye igual que la de quienes sí contesten, la no respuesta será reportada pero eliminada en la estimación de la preferencia neta.

En la pregunta de intención de voto se presenta la proporción de la no-respuesta (Preferencia Bruta), mostrando los porcentajes (sin ponderar) de la no respuesta en la pregunta 4) Considerando que los candidatos a la Presidencia de la República son: por la coalición Todos por México del PRI-PVEM-PNA José Antonio Meade, por la coalición por México al Frente del PAN-PRD-MC Ricardo Anaya, por la coalición Juntos Haremos Historia de Morena-PT-PES Andrés Manuel López Obrador; así como Jaime Rodríguez "El Bronco" como independiente. Considerando todos los partidos y candidatos. Si la elección fuera hoy: ¿por cuál candidato o partido votaría? la cual se desagrega de la siguiente manera:

| | |
|---------|--------|
| Ninguno | 12.80% |
| Ns/Nc | 22.40% |

La no respuesta total registrada fue de 35.20%

Forma de procesamiento, estimadores e intervalos de confianza.

Los resultados de la encuesta sobre preferencia electoral se basan en las respuestas de 625 entrevistados. Los porcentajes se derivan del conteo de las respuestas espontáneas, derivadas del cuestionario, presentados en forma de porcentaje. Con un nivel de confianza de 95.5 por ciento, el margen de error de los resultados es de +/- 4.0 por ciento. Los resultados de interés fueron solo datos descriptivos, utilizando para ello frecuencias simples.

Denominación del software utilizado para el procesamiento.

La captura se realizó con software propio. El procesamiento de datos y resultados se realizó en el programa Excel.




III. Productos

- Diseño de muestra probabilística.
- Diseño del cuestionario.
- Reporte gráfico digital de la medición de variables (análisis descriptivo de resultados).
- Documento con metodología y diseño muestral.





Instituto de Estudios e Investigación en Ciencias Políticas y Gobernanza A.C.



Principales resultados

Estudio de Opinión **Preferencias electorales 2018**

Presidente de la República (Segundo Debate entre los candidatos)

Mayo 27, 2018.

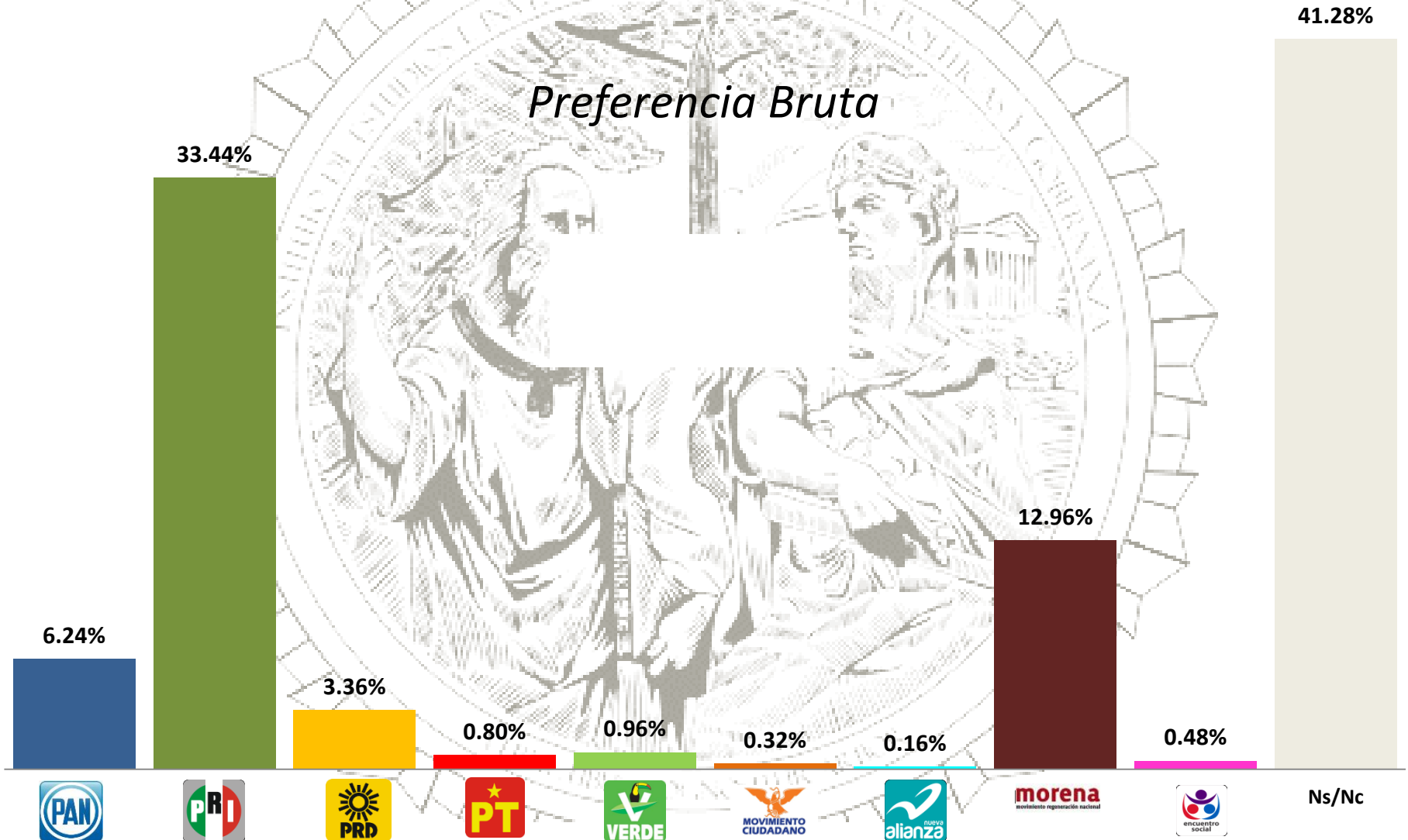
 @icpgac

 @ICPG6



1) De los partidos políticos que usted conoce ¿por cuál de ellos nunca votaría?

Preferencia Bruta





2) ¿Usted sabe cuándo van a ser las próximas elecciones federales y locales?

91.04%



4.32%



0.00%



4.64%



1) Sí, el 1° de Julio de 2018

2) Sí, en Julio de 2018

3) Sí, otra fecha

9) Ns/Nc



3) Independientemente de por quién haya votado ¿Con cuál partido político se identifica usted más?



PAN mucho 8.32%

PAN poco 4.32%



PRI mucho 8.16%

PRI poco 3.36%



PRD mucho 1.60%

PRD poco 0.32%



PT mucho 0.64%

PT poco 0.00%



PVEM mucho 0.48%

PVEM poco 0.00%



MC mucho 0.64%

MC poco 0.00%



PNA mucho 0.16%

PNA poco 0.32%



Morena mucho 19.36%

Morena poco 4.96%



PES mucho 0.00%

PES poco 0.16%

Ns/Nc

47.20%

Preferencia Bruta



4) Considerando que los candidatos a la **Presidencia de la República** son: por la coalición Todos por México del **PRI-PVEM-PNA** *José Antonio Meade*, por la coalición por México al Frente del **PAN-PRD-MC** *Ricardo Anaya*, por la coalición Juntos Haremos Historia de **Morena-PT-PES** *Andrés Manuel López Obrador*; así como *Jaime Rodríguez "El Bronco"* como independiente.

Considerando todos los partidos y candidatos. Si la elección fuera hoy: **¿por cuál candidato o partido votaría?**



Andrés Manuel López Obrador

32.64%

0.00%
0.00%

10.24%

22.40%



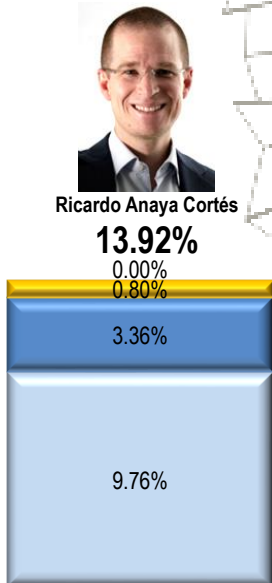
Jaime Rodríguez
"El Bronco"

7.36%

12.80%

22.40%

Preferencia Bruta



Ricardo Anaya Cortés

13.92%

0.00%
0.80%



José Antonio Meade

10.88%

0.32%
0.48%

4.96%

5.12%



Independiente

Ninguno

Ns/ns



4) Considerando que los candidatos a la **Presidencia de la República** son: por la coalición Todos por México del **PRI-PVEM-PNA** *José Antonio Meade*, por la coalición por México al Frente del **PAN-PRD-MC** *Ricardo Anaya*, por la coalición Juntos Haremos Historia de **Morena-PT-PES** *Andrés Manuel López Obrador*; así como *Jaime Rodríguez "El Bronco"* como independiente. Considerando todos los partidos y candidatos. Si la elección fuera hoy: ¿por cuál candidato o partido votaría?

Preferencia Neta



Andrés Manuel López Obrador

50.37%

0.00%
0.00%

15.80%

34.57%



Jaime Rodríguez "El Bronco"

11.36%



José Antonio Meade

16.79%

0.49%
0.74%

7.65%

7.90%



Ricardo Anaya Cortés

21.48%

0.00%
1.23%

5.19%

15.06%

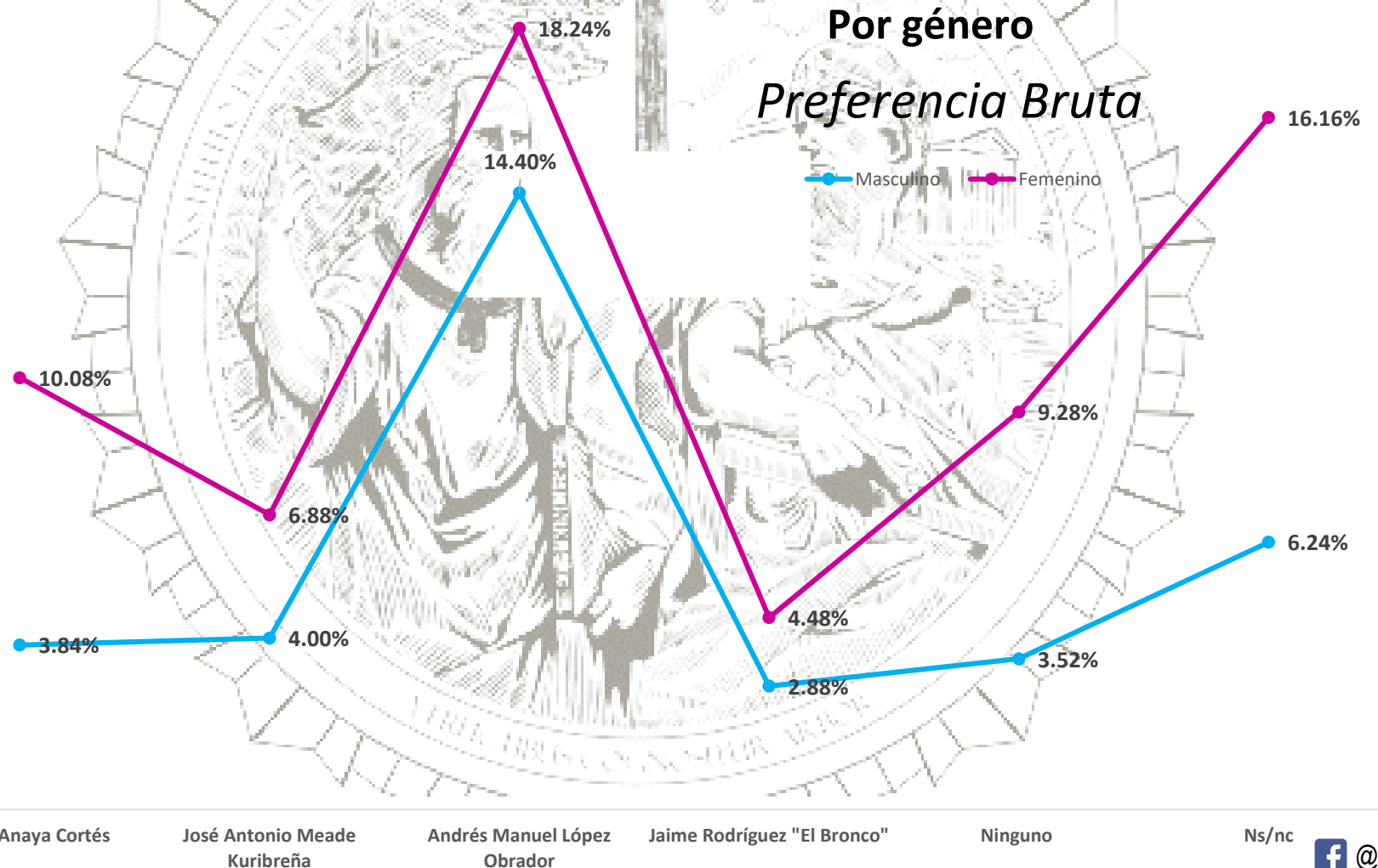


Independiente

* La preferencia neta corresponde a la preferencia efectiva de intensidad del voto, mediante la ponderación de las opciones de opinión, luego de excluir las opciones de no respuesta



4) Considerando que los candidatos a la **Presidencia de la República** son: por la coalición Todos por México del **PRI-PVEM-PNA José Antonio Meade**, por la coalición por México al Frente del **PAN-PRD-MC Ricardo Anaya**, por la coalición Juntos Haremos Historia de **Morena-PT-PES Andrés Manuel López Obrador**; así como **Jaime Rodríguez "El Bronco"** como independiente. Considerando todos los partidos y candidatos. Si la elección fuera hoy: **¿por cuál candidato o partido votaría?**



Ricardo Anaya Cortés

José Antonio Meade Kuribreña

Andrés Manuel López Obrador

Jaime Rodríguez "El Bronco"

Ninguno

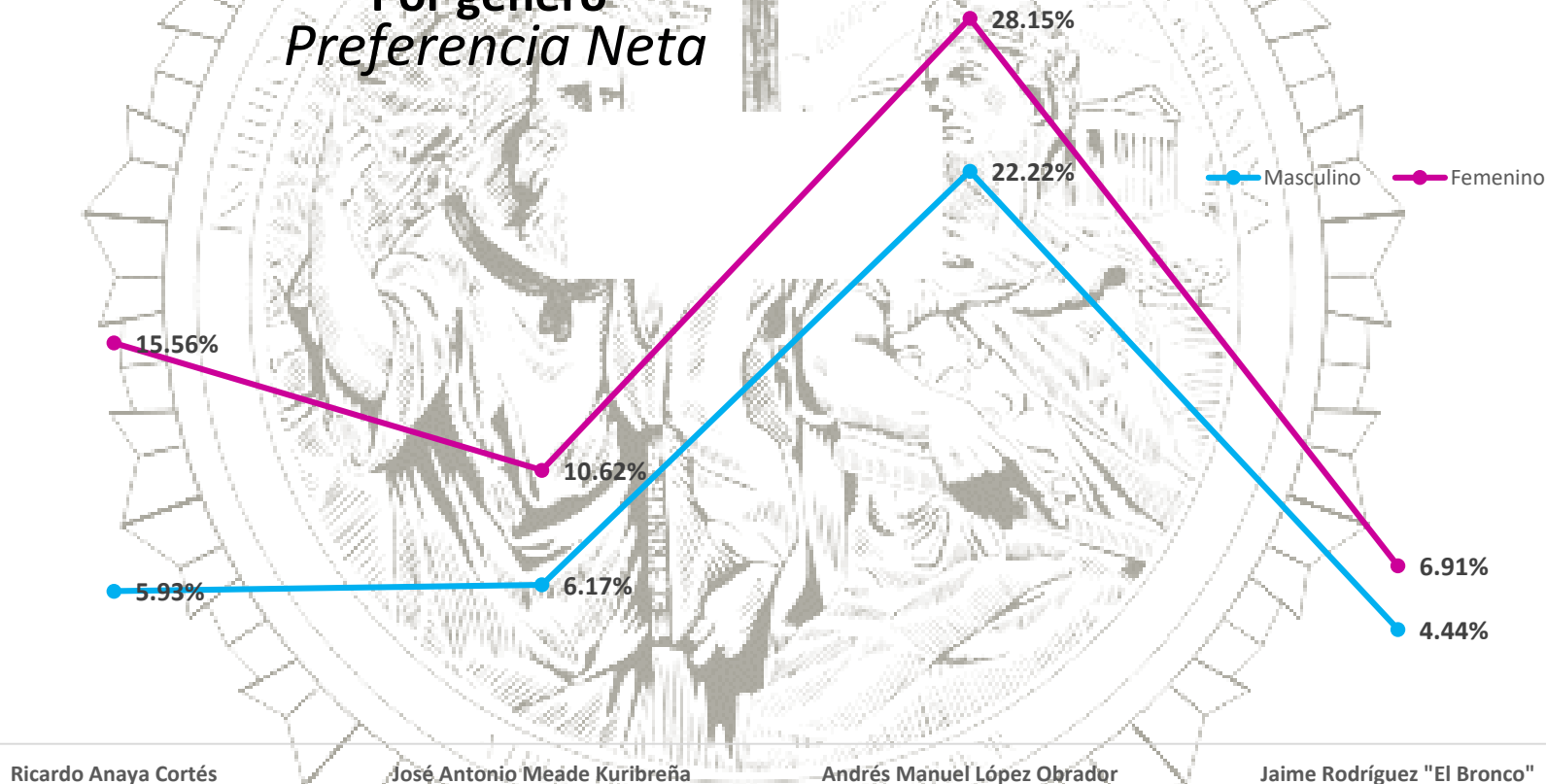
Ns/nc



4) Considerando que los candidatos a la **Presidencia de la República** son: por la coalición Todos por México del **PRI-PVEM-PNA José Antonio Meade**, por la coalición por México al Frente del **PAN-PRD-MC Ricardo Anaya**, por la coalición Juntos Haremos Historia de **Morena-PT-PES Andrés Manuel López Obrador**; así como **Jaime Rodríguez "El Bronco"** como independiente.

Considerando todos los partidos y candidatos. Si la elección fuera hoy: **¿por cuál candidato o partido votaría?**

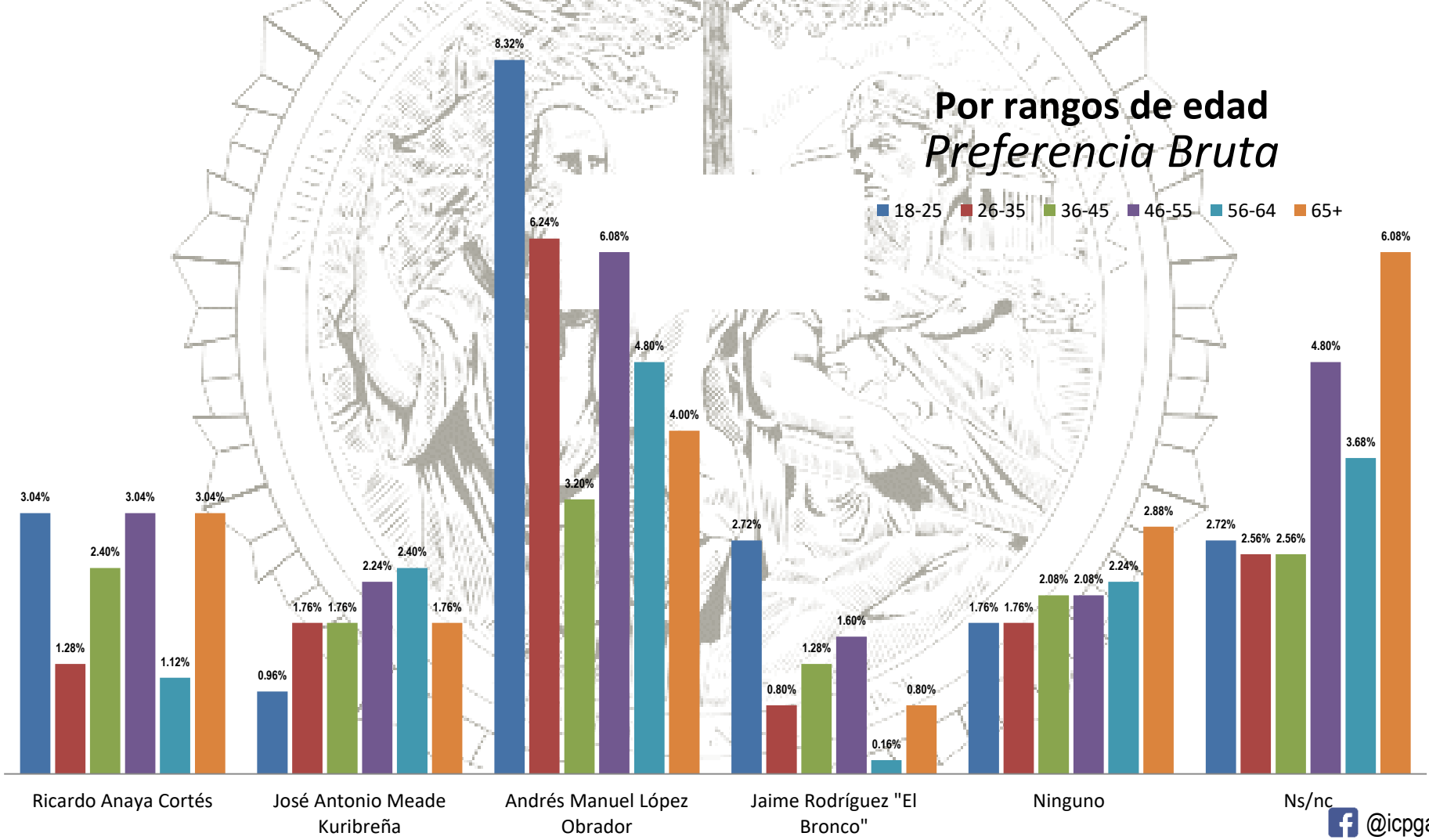
Por género Preferencia Neta



* La preferencia neta corresponde a la preferencia efectiva de intención del voto, mediante la ponderación de las opciones de opinión, luego de excluir las opciones de no respuesta



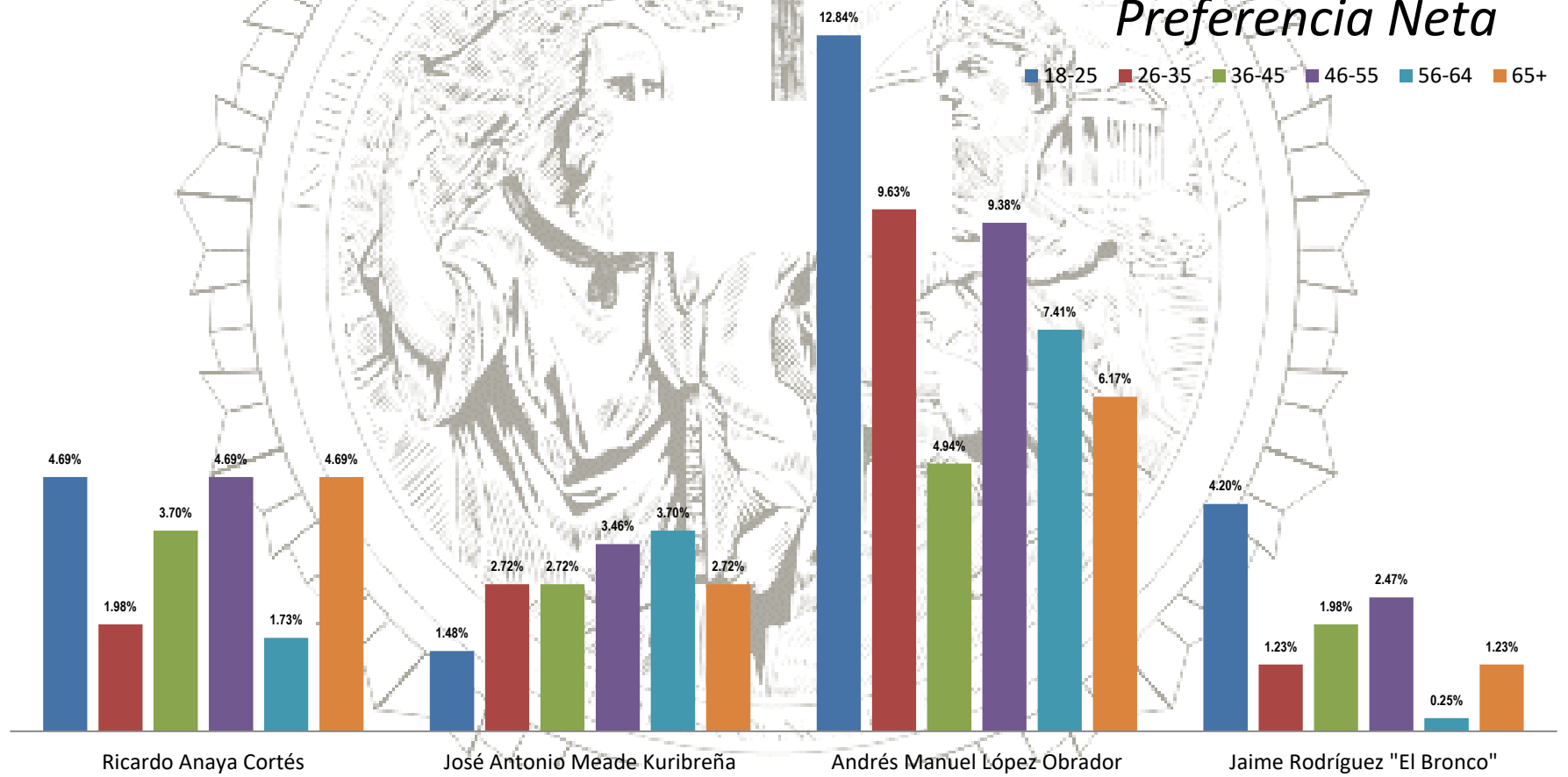
4) Considerando que los candidatos a la **Presidencia de la República** son: por la coalición Todos por México del **PRI-PVEM-PNA José Antonio Meade**, por la coalición por México al Frente del **PAN-PRD-MC Ricardo Anaya**, por la coalición Juntos Haremos Historia de **Morena-PT-PES Andrés Manuel López Obrador**; así como **Jaime Rodríguez "El Bronco"** como independiente. Considerando todos los partidos y candidatos. Si la elección fuera hoy: ¿por cuál candidato o partido votaría?





4) Considerando que los candidatos a la **Presidencia de la República** son: por la coalición Todos por México del **PRI-PVEM-PNA José Antonio Meade**, por la coalición por México al Frente del **PAN-PRD-MC Ricardo Anaya**, por la coalición Juntos Haremos Historia de **Morena-PT-PES Andrés Manuel López Obrador**, así como **Jaime Rodríguez "El Bronco"** como independiente. Considerando todos los partidos y candidatos. Si la elección fuera hoy: **¿por cuál candidato o partido votaría?**

Por rangos de edad Preferencia Neta

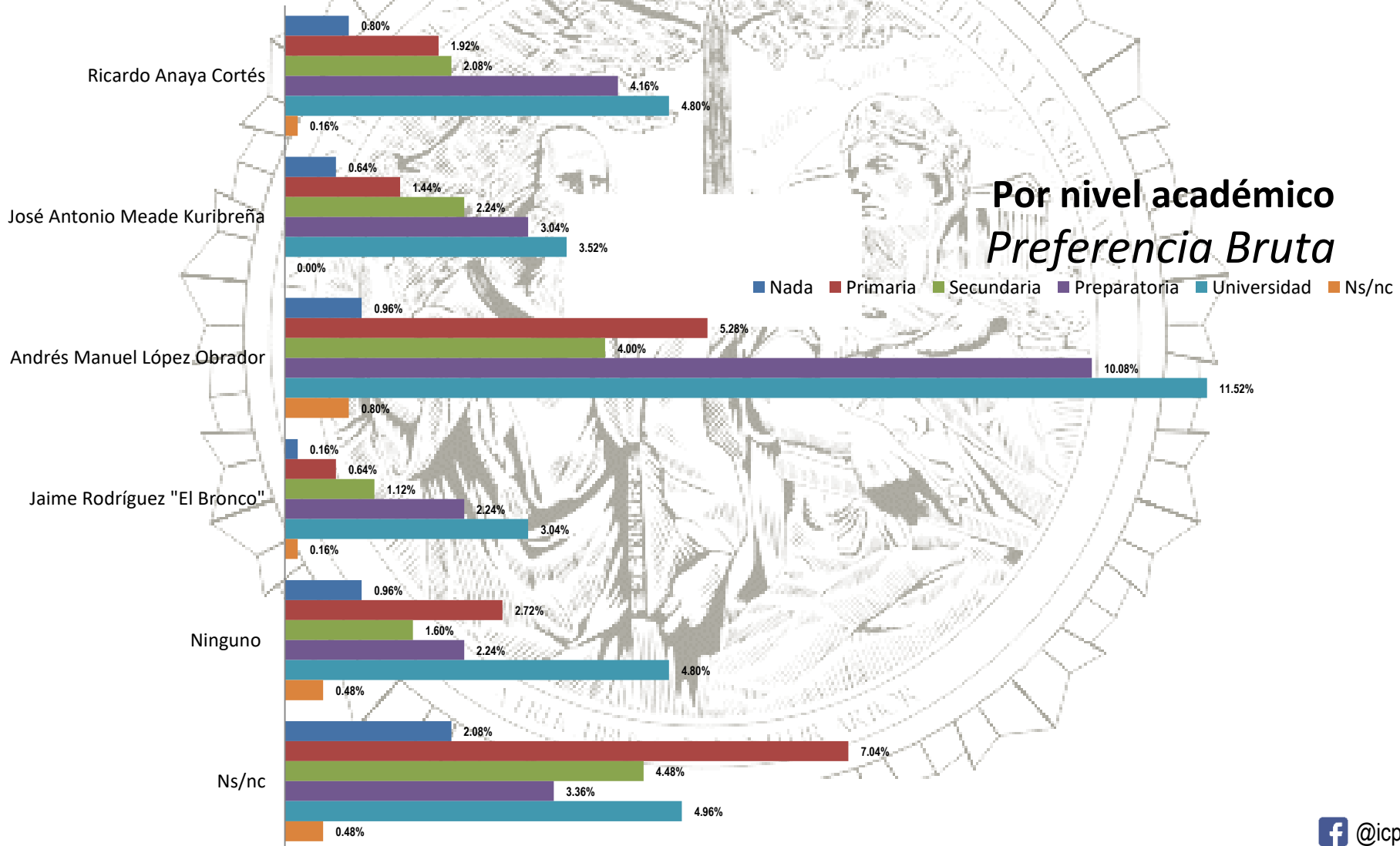


* La preferencia neta corresponde a la preferencia efectiva de intención del voto, mediante la ponderación de las opciones de opinión, luego de excluir las opciones de no respuesta



4) Considerando que los candidatos a la **Presidencia de la República** son: por la coalición Todos por México del **PRI-PVEM-PNA José Antonio Meade**, por la coalición por México al Frente del **PAN-PRD-MC Ricardo Anaya**, por la coalición Juntos Haremos Historia de **Morena-PT-PES Andrés Manuel López Obrador**; así como **Jaime Rodríguez "El Bronco"** como independiente.

Considerando todos los partidos y candidatos. Si la elección fuera hoy: **¿por cuál candidato o partido votaría?**

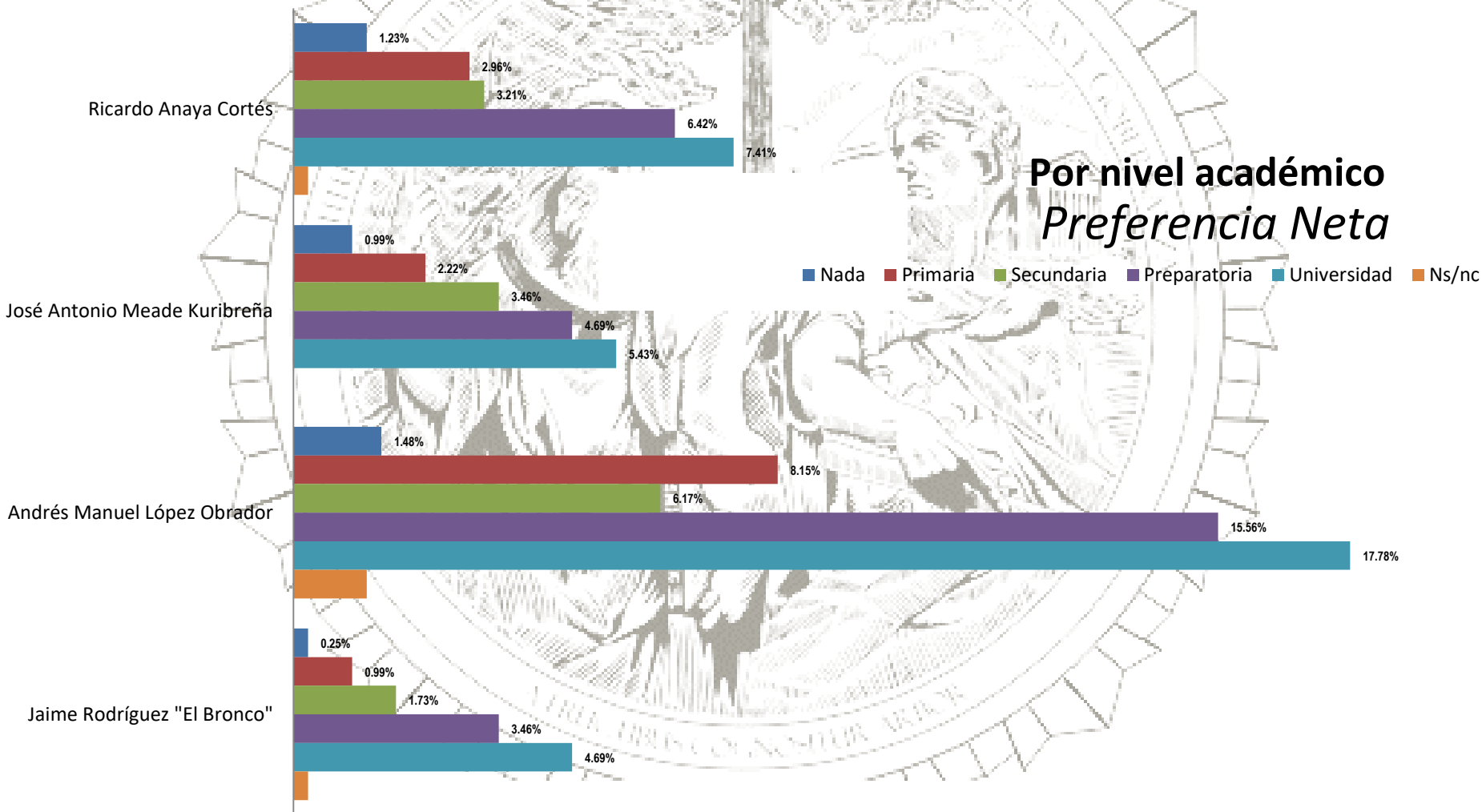




4) Considerando que los candidatos a la **Presidencia de la República** son: por la coalición Todos por México del **PRI-PVEM-PNA José Antonio Meade**, por la coalición por México al Frente del **PAN-PRD-MC Ricardo Anaya**, por la coalición Juntos Haremos Historia de **Morena-PT-PES Andrés Manuel López Obrador**; así como **Jaime Rodríguez "El Bronco"** como independiente.

Considerando todos los partidos y candidatos. Si la elección fuera hoy: **¿por cuál candidato o partido votaría?**

Por nivel académico Preferencia Neta



* La preferencia neta corresponde a la preferencia efectiva de intensidad del voto, mediante la ponderación de las opciones de opinión, luego de excluir las opciones de no respuesta

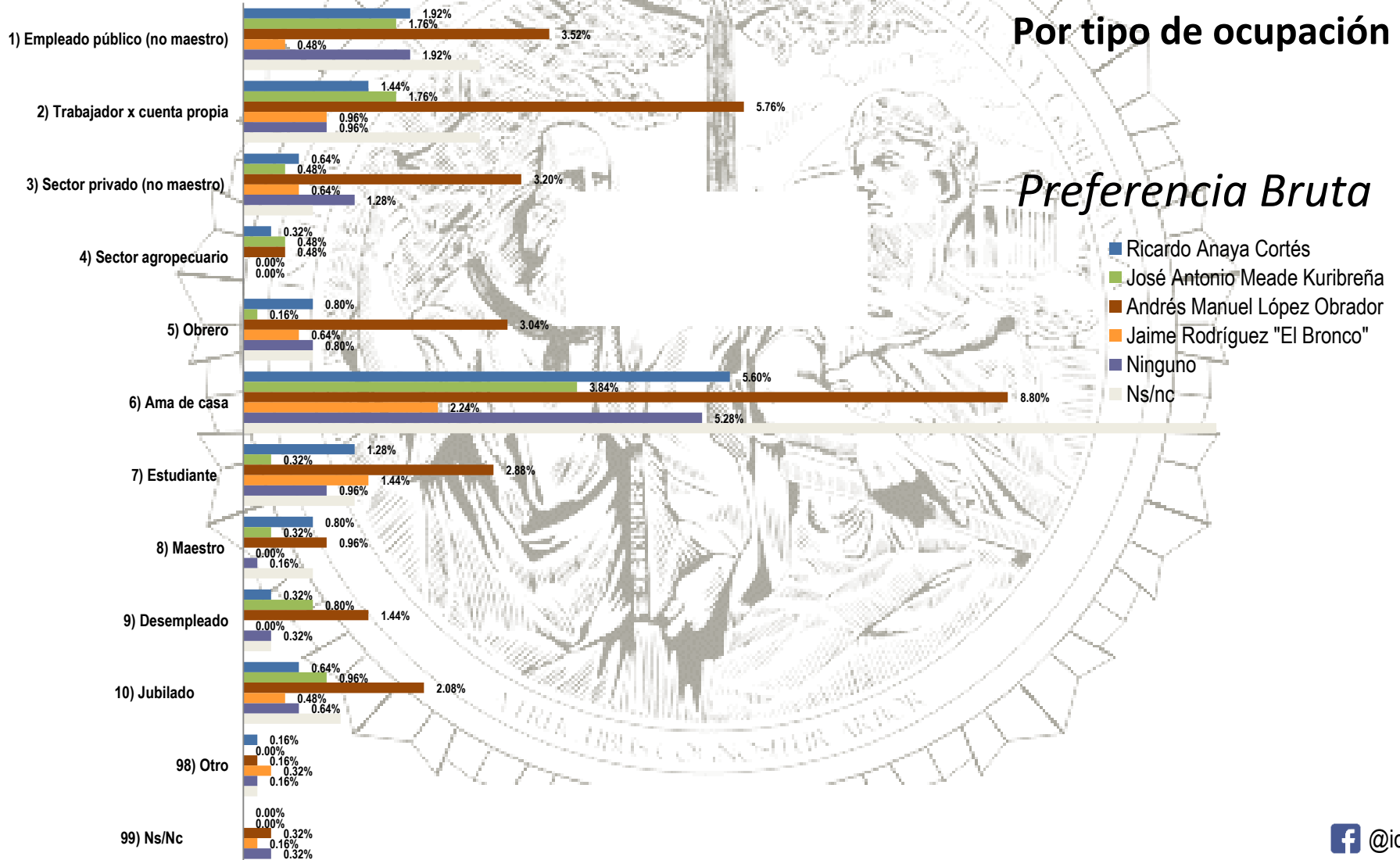


4) Considerando que los candidatos a la **Presidencia de la República** son: por la coalición Todos por México del **PRI-PVEM-PNA José Antonio Meade**, por la coalición por México al Frente del **PAN-PRD-MC Ricardo Anaya**, por la coalición Juntos Haremos Historia de **Morena-PT-PES Andrés Manuel López Obrador**; así como **Jaime Rodríguez "El Bronco"** como independiente.

Considerando todos los partidos y candidatos. Si la elección fuera hoy: ¿por cuál candidato o partido votaría?

Por tipo de ocupación

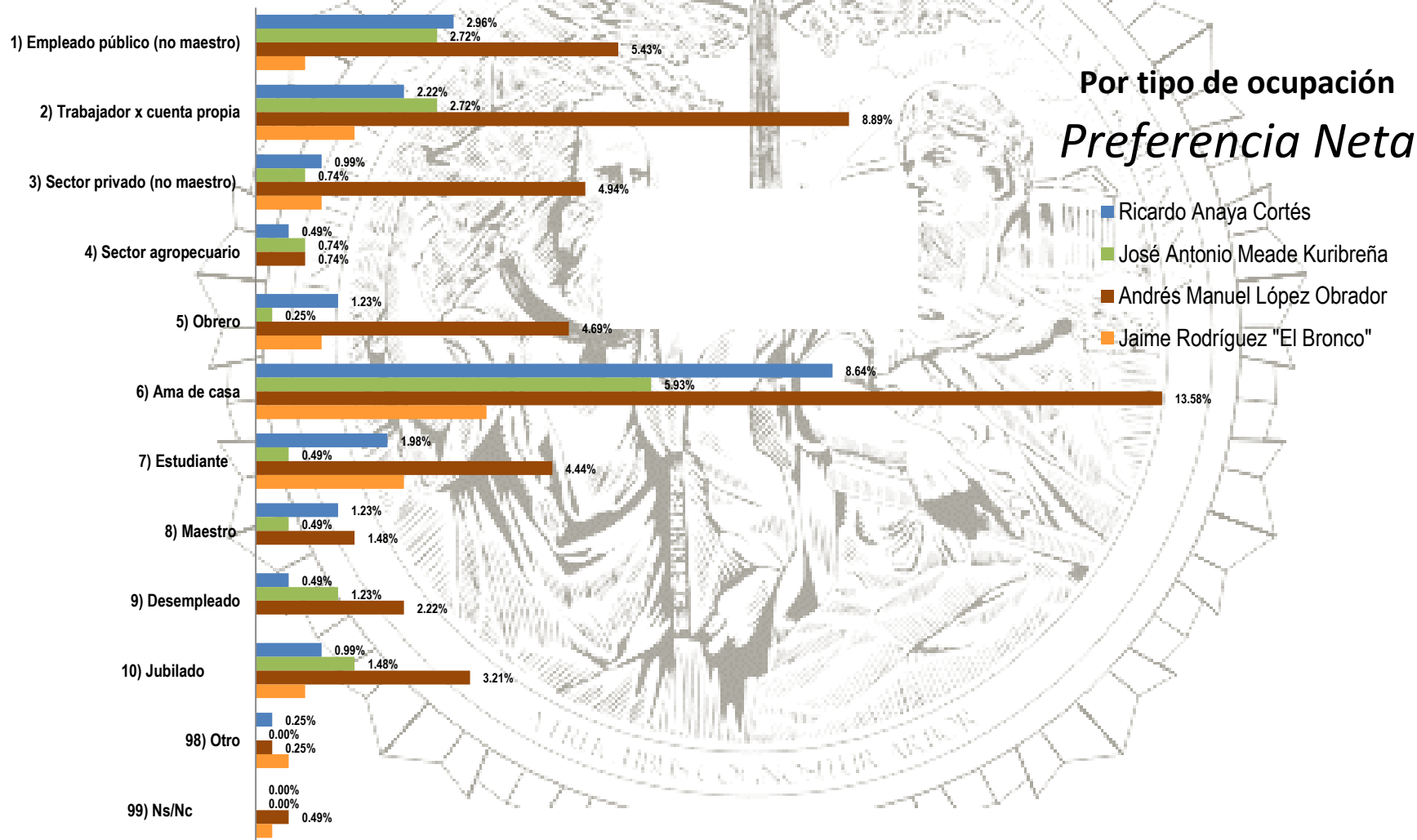
Preferencia Bruta





4) Considerando que los candidatos a la **Presidencia de la República** son: por la coalición Todos por México del **PRI-PVEM-PNA** *José Antonio Meade*, por la coalición por México al Frente del **PAN-PRD-MC** *Ricardo Anaya*, por la coalición Juntos Haremos Historia de **Morena-PT-PES** *Andrés Manuel López Obrador*; así como *Jaime Rodríguez "El Bronco"* como independiente.

Considerando todos los partidos y candidatos. Si la elección fuera hoy: **¿por cuál candidato o partido votaría?**

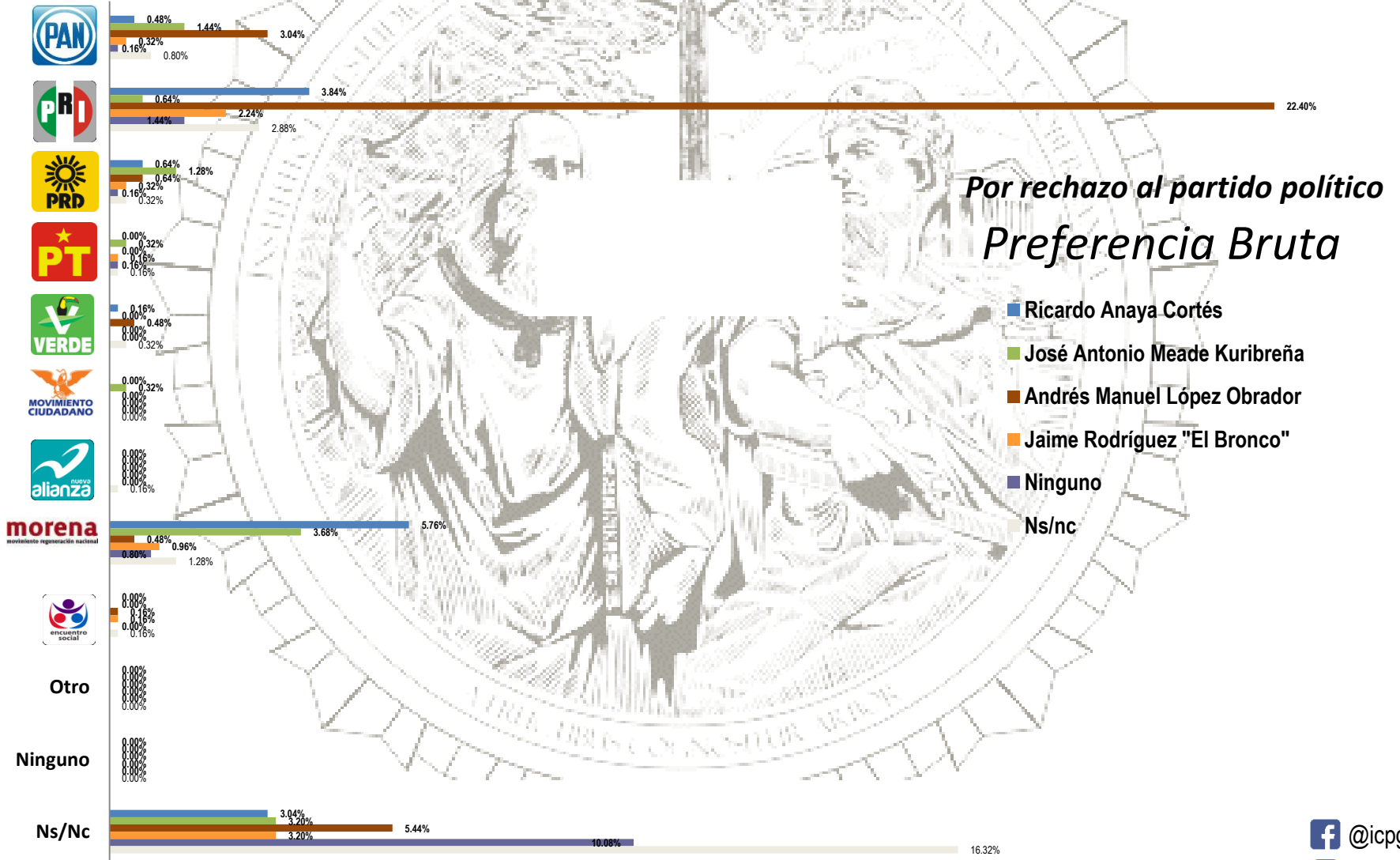


* La preferencia neta corresponde a la preferencia efectiva de intensidad del voto, mediante la ponderación de las opciones de opinión, luego de excluir las opciones de no respuesta



4) Considerando que los candidatos a la **Presidencia de la República** son: por la coalición Todos por México del **PRI-PVEM-PNA** **José Antonio Meade**, por la coalición por México al Frente del **PAN-PRD-MC** **Ricardo Anaya**, por la coalición Juntos Haremos Historia de **Morena-PT-PES** **Andrés Manuel López Obrador**; así como **Jaime Rodríguez "El Bronco"** como independiente.

Considerando todos los partidos y candidatos. Si la elección fuera hoy: ¿por cuál candidato o partido votaría?




Por rechazo al partido político
Preferencia Bruta



4) Considerando que los candidatos a la **Presidencia de la República** son: por la coalición Todos por México del **PRI-PVEM-PNA** José Antonio Meade, por la coalición por México al Frente del **PAN-PRD-MC** Ricardo Anaya, por la coalición Juntos Haremos Historia de **Morena-PT-PES** Andrés Manuel López Obrador; así como Jaime Rodríguez "El Bronco" como independiente.

Considerando todos los partidos y candidatos. Si la elección fuera hoy: ¿por cuál candidato o partido votaría?

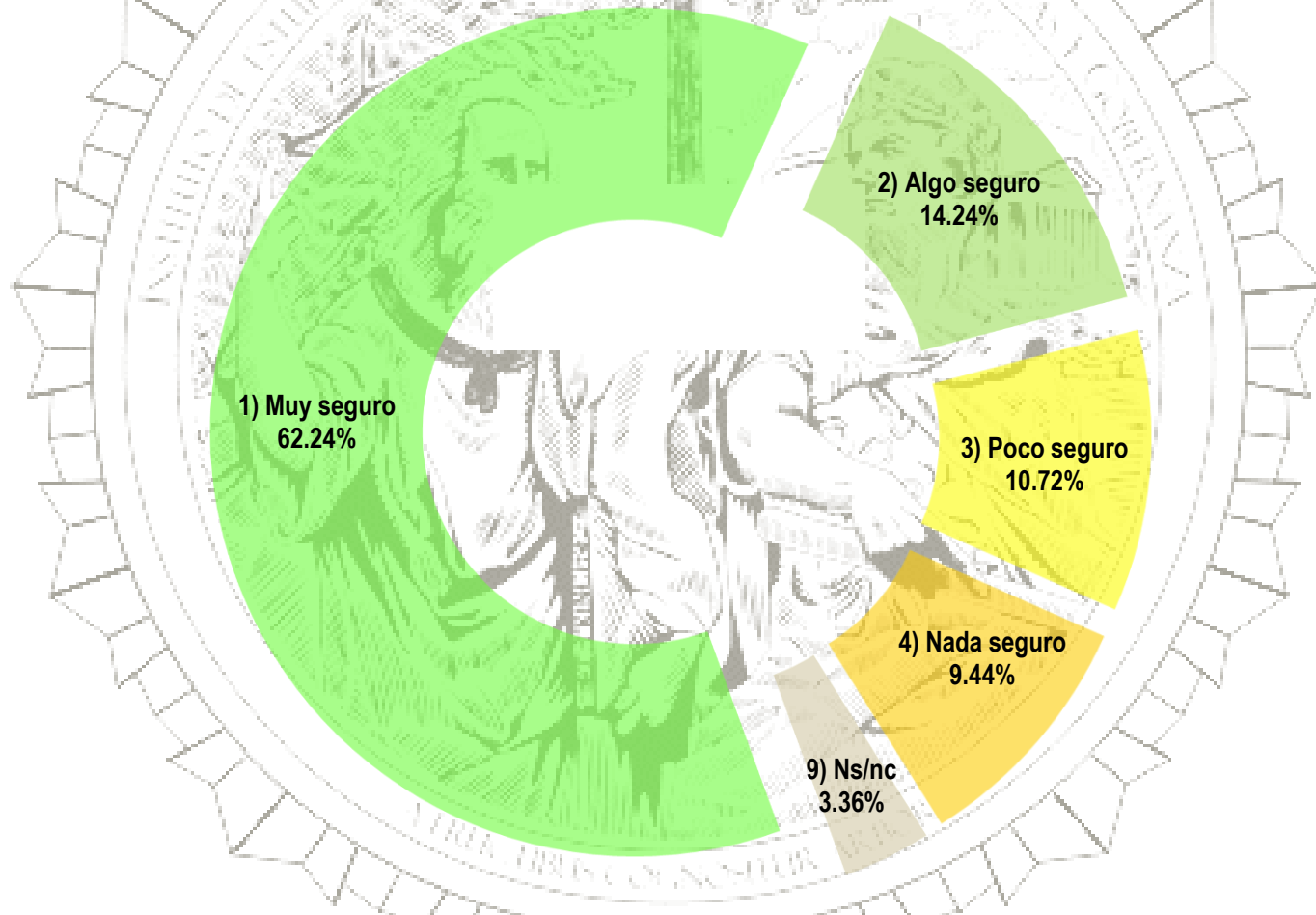


Por rechazo al partido político
Preferencia Neta

* La preferencia neta corresponde a la preferencia efectiva de intensidad del voto, mediante la ponderación de las opciones de opinión, luego de excluir las opciones de no respuesta




5) ¿Qué tan seguro está usted de votar el día de la elección por los mismos partidos o candidatos que acaba de preferir hoy?





6) Considere por un momento, que el **partido o candidato** que prefiere tiene **pocas o ninguna posibilidad de ganar** la elección presidencial, ¿Por qué partido o candidato cambiaría su voto?

Preferencia Bruta



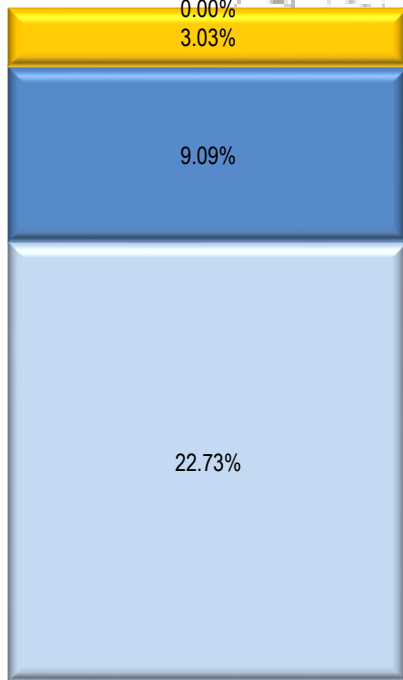


6) Considere por un momento, que el **partido o candidato** que prefiere tiene **pocas o ninguna posibilidad de ganar** la elección presidencial, ¿Por qué partido o candidato cambiaría su voto?


Preferencia Neta



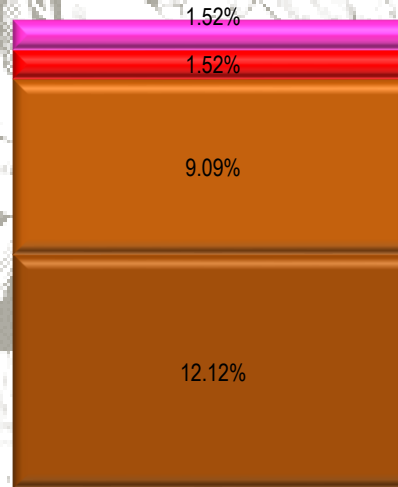
Ricardo Anaya Cortés
34.85%




José Antonio Meade
21.97%



Andrés Manuel López Obrador
24.24%



Jaime Rodríguez
"El Bronco"

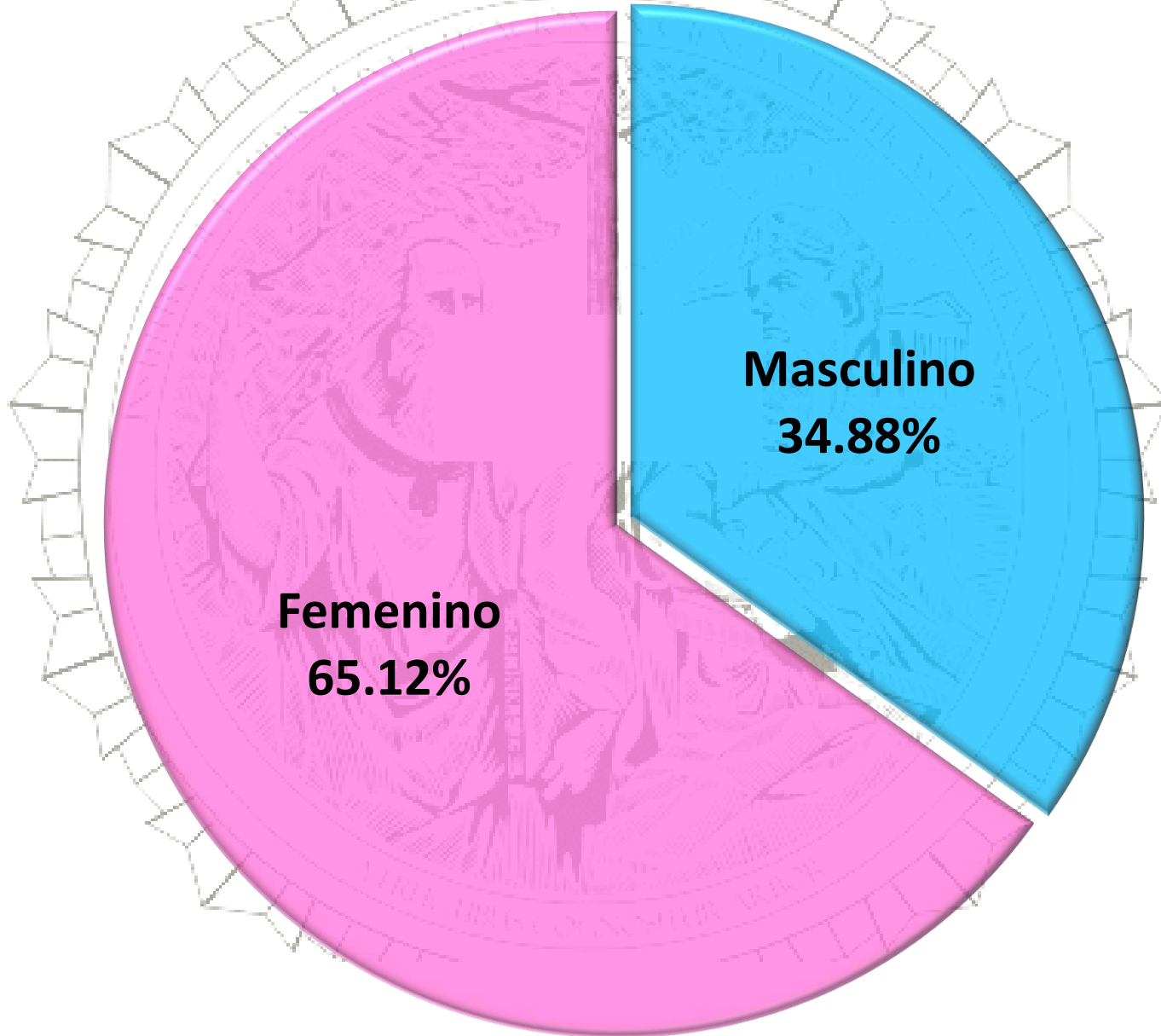


Independiente

* La preferencia neta corresponde a la preferencia efectiva de intención del voto, mediante la ponderación de las opciones de opinión, luego de excluir las opciones de no respuesta

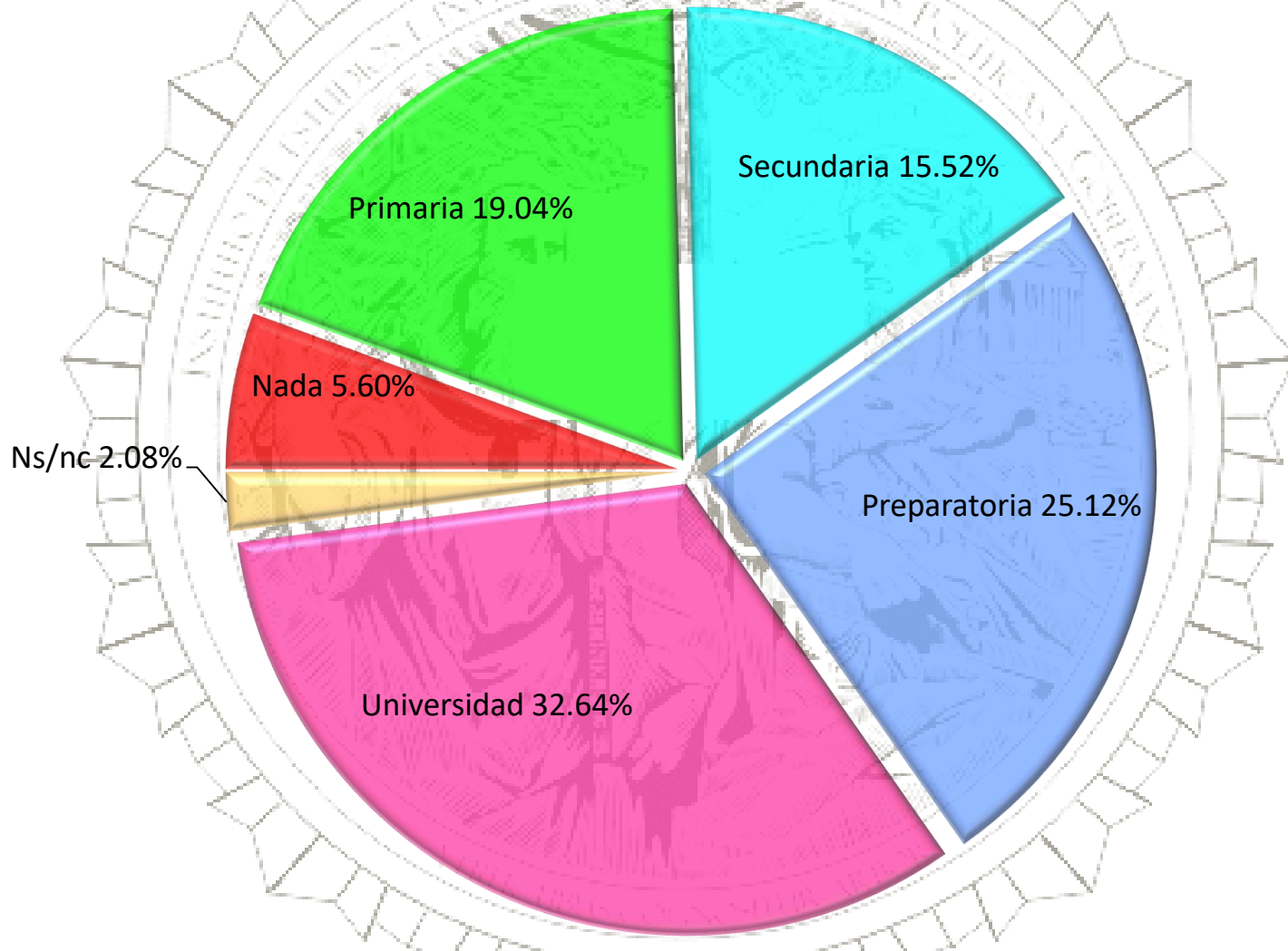


Género de los entrevistados





E. ¿Hasta qué año estudió usted?





F. ¿Cuál es su principal ocupación?

