



PROCESO ELECTORAL 2017-2018

INFORME SOBRE EL SEGUIMIENTO AL PROCEDIMIENTO DE ACREDITACIÓN DE LAS Y LOS OBSERVADORES ELECTORALES

16 de junio de 2018

Contenido

1. Presentación.....	1
2. Objetivos.....	1
2.1. Objetivo general	1
2.2. Objetivos específicos.....	1
3. Marco jurídico.....	1
4. Proceso Electoral 2017-2018	5
4.1. Solicitudes ingresadas	5
4.2. Cursos de capacitación.....	11
4.3 Solicitudes aprobadas	13
4.4 Concentrado del registro de las solicitudes recibidas, cursos impartidos y solicitudes aprobadas por entidad federativa	18
4.6 Acciones de promoción	27
5. Solicitudes presentadas por la ciudadanía cuya credencial para votar se emitió en una entidad diferente a la que recibió su solicitud.....	31
6. Solicitudes que presentó la ciudadanía mexicana residente en el extranjero	36
7. Comparativo del número de solicitudes recibidas entre los procesos electorales 2011-2012, 2014-2015 y 2017-2018	38

1. Presentación

El presente informe da cuenta del proceso de acreditación de los ciudadanos y ciudadanas que presentaron solicitud ante los consejos locales y distritales del Instituto Nacional Electoral (INE) o ante los Organismos Públicos Locales (OPL) para participar como observadoras/es electorales en el Procesos Electoral 2017-2018.

El documento muestra el avance del registro de las personas que han solicitado ser acreditadas como observadoras electorales, desde el inicio del Proceso Electoral y hasta el 16 de junio de 2018.

2. Objetivos

2.1. Objetivo general

- Informar sobre el avance del proceso de acreditación que registre la ciudadanía y las organizaciones para participar como observadores/a electorales en las Elecciones 2017-2018.

2.2. Objetivos específicos

- Informar sobre el avance del registro de solicitudes que presente la ciudadanía y las organizaciones ante los consejos locales y distritales del INE, así como en los OPL para obtener su acreditación como Observador/a Electoral.
- Reportar el número de ciudadanas y ciudadanos acreditados como observadores/a electorales por los consejos locales y distritales del INE, de manera individual o a través de organizaciones.
- Reportar el número de solicitudes pendientes de ser aprobadas y aquellas que fueron denegadas, canceladas y declinadas por los consejos locales y distritales del INE.

3. Marco jurídico

De conformidad con lo estipulado por el artículo 41, párrafo segundo, Base V, Apartado B, inciso a), numeral 5, de la Constitución Política de los Estados Unidos Mexicanos (CPEUM), así como al artículo 32, numeral 1, inciso a), fracción V de la Ley General de Instituciones y Procedimientos Electorales (LGIPE), corresponde al Instituto, para los

procesos electorales federales y locales, emitir las reglas, lineamientos, criterios y formatos en materia de observación electoral.

En el artículo 8, numeral 2 de la LGIPE, establece que es derecho exclusivo de los ciudadanos y las ciudadanas participar como observadores/as de los actos de preparación y desarrollo de los procesos electorales federales y locales, así como en las consultas populares y demás formas de participación ciudadana que se realicen de conformidad con la legislación correspondiente, en la forma y términos que determine el Consejo General, y en los términos previstos por la ley.

En los artículos 68, numeral 1, inciso e); y 79, numeral 1, inciso g) de la LGIPE, establecen como atribuciones de los consejos locales y distritales del Instituto, acreditar a los y las ciudadanas o a las agrupaciones que hayan presentado su solicitud, para participar como observadores u observadoras electorales durante el Proceso Electoral.

Asimismo, en los artículos 70, numeral 1, inciso c); 80, numeral 1, inciso k) y 217, numeral 1, inciso a) de la LGIPE, los y las presidentas de los consejos locales y de los consejos distritales tienen la atribución de recibir las solicitudes de acreditación que presenten la ciudadanía o las agrupaciones a las que pertenezcan, para participar como observadoras.

El artículo 104, numeral 1, inciso m) de la LGIPE, establece que corresponde a los OPL ejercer funciones en el desarrollo de las actividades que se requieran para garantizar el derecho de la ciudadanía a realizar labores de observación electoral en la entidad de que se trate, de acuerdo a los lineamientos y criterios que emita el Instituto.

En los artículos 217, numeral 1, inciso c) de la LGIPE, y 187, numerales 1 del Reglamento de Elecciones (RE), la solicitud de registro para participar como observadores u observadoras electorales, podrá presentarse en forma personal o a través de la organización a la que pertenezcan, y que el plazo para presentarla será a partir del inicio del proceso electoral y hasta el 30 de abril del año de la elección.

Asimismo, en el inciso d), fracción IV del artículo antes referido, se estableció que los ciudadanos que solicitaron su acreditación como observadores electorales deben asistir a los cursos de capacitación que impartan las agrupaciones, los OPL y el INE.

El numeral 4 del artículo 186 del RE señala que los y las ciudadanas mexicanas podrán participar como observadoras electorales en términos de lo previsto en la LGIPE y el RE, sólo cuando hayan obtenido oportunamente su acreditación ante el Instituto; y que ésta surtirá efectos tanto para el proceso federal como para los concurrentes.

El artículo 187, numeral 2 del RE, señala que cuando la jornada electoral se celebre en un mes distinto a junio, el plazo para presentar la solicitud de acreditación será hasta el último día del mes anterior al previo en que se celebre la elección.

En concordancia con lo anterior, en el artículo 189, numerales 1 y 2 del RE, las solicitudes de acreditación para los procesos electorales federales y locales ordinarios, y en su caso, extraordinarios se presentarán ante la presidencia del consejo local o distrital del Instituto o ante el órgano correspondiente del OPL, donde se ubique el domicilio de la credencial de quien solicita o de la organización a la que pertenezca. En el caso de que la solicitud se presente ante el OPL, el Órgano Superior de Dirección deberá remitir las solicitudes a las juntas locales ejecutivas del Instituto, dentro de las 48 horas siguientes a su recepción.

En el artículo 190, numeral 1 del RE, dispone que si a la fecha de la presentación de las solicitudes de acreditación, no hubieren sido instalados los consejos locales o distritales del Instituto, la ciudadanía y las organizaciones podrán entregarlas en las juntas locales y distritales ejecutivas, quienes deberán recibirlas y remitirlas a los consejos del Instituto respectivos el día de su instalación.

El artículo 192, numeral 1 del Reglamento antes citado, establece que la presidencia de los consejos locales y distritales del Instituto, así como las autoridades de los OPL, en el ámbito de sus competencias, deberán informar periódicamente a los miembros de los consejos respectivos el número de solicitudes recibidas y el estado que guardan.

El artículo 193, numeral 1 del RE establece que una vez concluida la revisión de las solicitudes se notificará a la persona solicitante la obligación de asistir al curso de capacitación, preparación o información a que se refiere el artículo 217, numeral 1, inciso d), fracción IV de la LGIPE, apercibida que, de no acudir, la acreditación será improcedente.

El artículo 194, numeral 1 del RE, señala que los cursos de capacitación son responsabilidad del Instituto, de los OPL o de las propias organizaciones a las que pertenezcan los y las observadoras electorales.

Asimismo, el artículo 197, numeral 1 y 2 del RE, señala que, en los procesos electorales ordinarios, los cursos que impartan el Instituto y los OPL, deberán concluir a más tardar 20 días antes del día de la jornada electoral, en tanto que los que impartan las organizaciones, podrán concluir a más tardar hasta 5 días antes a aquél en que se celebre la última sesión del consejo del Instituto, previo a la jornada electoral. En el caso de procesos electorales extraordinarios, los cursos de capacitación deberán

concluir a más tardar 10 días previos al de la jornada electoral respectiva; si el curso se imparte por alguna organización, el plazo para concluirlo será de hasta 5 días anteriores al de la elección.

De conformidad con los artículos 201, numeral 7; y 202, numeral 1 del RE, señalan que los consejos locales y distritales podrán aprobar acreditaciones para realizar observación electoral hasta en la última sesión previa a que se celebre la jornada electoral respectiva y que serán entregadas a los y las observadoras dentro de los 3 días siguientes a la sesión respectiva del consejo que corresponda, con el gafete correspondiente.

En este sentido, el artículo 206, numeral 1 del citado ordenamiento señala que quienes se encuentren acreditados para participar como observadores electorales, no podrán actuar de manera simultánea, como representantes de partido político o candidatura independiente ante los consejos del Instituto o del OPL, ni ante las mesas directivas de casilla o generales, tampoco como representantes de partidos políticos ante las comisiones de vigilancia nacional, locales y distritales del Registro Federal de Electores.

Asimismo, el artículo 207, numeral 1 del RE establece que la información relativa a las solicitudes recibidas y acreditadas otorgadas, denegadas, canceladas y declinadas, formarán parte de las bases de datos de la red informática del Instituto (RedINE).

Por otra parte, el 4 de mayo del presente año el Consejo General aprobó el acuerdo INE/CG432/2018, mediante el cual se estableció el procedimiento de acreditación de las solicitudes presentadas ante la Presidencia de los consejos locales y distritales del Instituto Nacional Electoral, como medida para incentivar la observación electoral, para el Proceso Electoral 2017-2018.

En este sentido, el 11 de mayo del presente año el Consejo General aprobó el acuerdo INE/CG464/2018, por el que se estableció el procedimiento para atender las solicitudes que presente la ciudadanía mexicana residente en el extranjero ante los consejos locales del Instituto y Organismos Públicos Locales, para ser acreditados como observadoras y observadores electorales en el Proceso Electoral 2017-2018.

Finalmente, el 28 de mayo de 2018 el Consejo General aprobó el acuerdo INE/CG507/2018, por el que se aprueba la ampliación de plazo de recepción de las solicitudes de las y los ciudadanos interesados en fungir como observadoras/es electorales en el Proceso Electoral 2017-2018, quedando como fecha establecida el 7 de junio de 2018.

4. Proceso Electoral 2017-2018

4.1. Solicitudes ingresadas

Se han recibido **36 mil 129** solicitudes hasta el día 16 de junio,¹ de las cuales **27 mil 543** (76.2 por ciento) fueron ingresadas por el INE y las restantes **8 mil 586** (23.8 por ciento) captadas a través de los OPL (Cuadro 1).

Cuadro 1
Proceso Electoral 2017-2018: distribución del número de solicitudes
recibidas para el registro de observadoras/es electorales según instancia
donde fueron ingresadas, por entidad federativa

Entidad Federativa	Total	INE		OPL
		Consejos locales	Consejos distritales	
Total	36,129	7,021	20,522	8,586
%	100.0	19.4	56.8	23.8
Aguascalientes	486	339	144	3
Baja California	422	64	358	
Baja California Sur	52	13	24	15
Campeche	474	44	430	
Coahuila	804	163	314	327
Colima	118	24	47	47
Chiapas	4,424	423	3,627	374
Chihuahua	689	20	229	440
Ciudad de México	2,928	630	1,581	717
Durango	438	226	97	115
Guanajuato	848	24	409	415
Guerrero	545	15	443	87
Hidalgo	873	370	473	30
Jalisco	514	62	286	166
México	7,008	699	5,498	811
Michoacán	402	113	242	47
Morelos	334	111	192	31
Nayarit	1,553	484	1,069	
Nuevo León	1,151	102	288	761
Oaxaca	1,434	184	393	857
Puebla	1,654	607	797	250
Querétaro	992	355	115	522
Quintana Roo	288	36	227	25
San Luis Potosí	411	119	286	6
Sinaloa	173	35	129	9

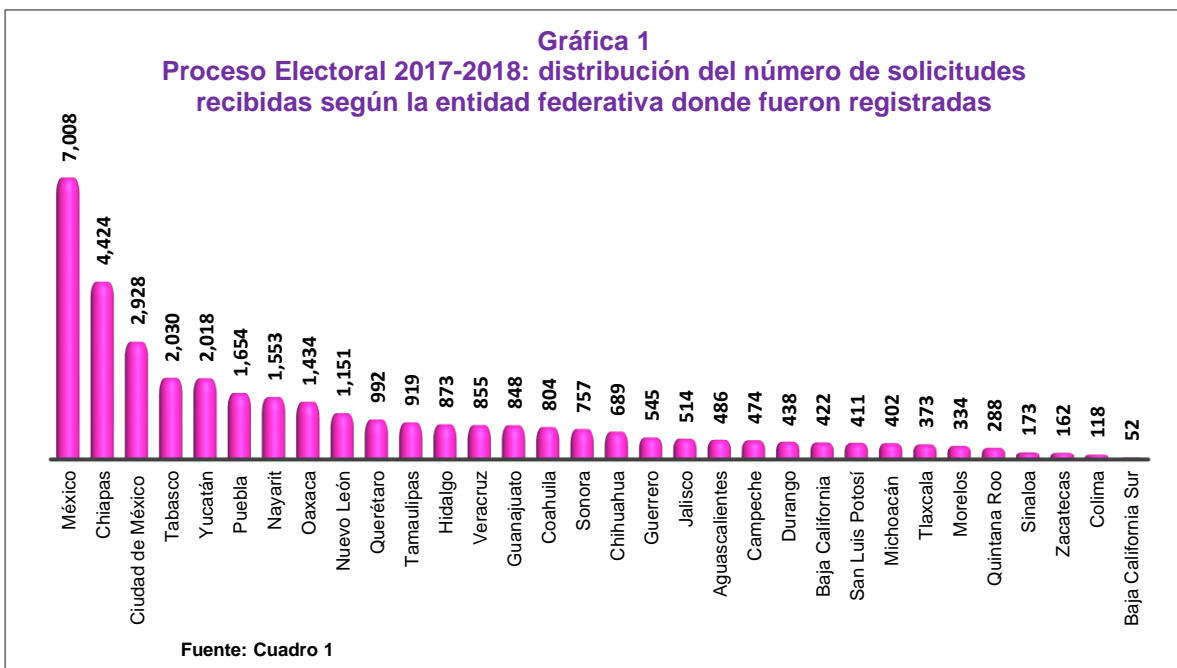
¹ Cabe precisar que, el plazo para la recepción de solicitudes fue el 7 de junio de 2018, por lo que la cifra que se reporta no es la final, debido a que aún falta por capturar las solicitudes que recibieron los OPL y los consejos locales y distritales en el *Sistema de Observadores Electorales*.

Cuadro 1
Proceso Electoral 2017-2018: distribución del número de solicitudes
recibidas para el registro de observadoras/es electorales según instancia
donde fueron ingresadas, por entidad federativa

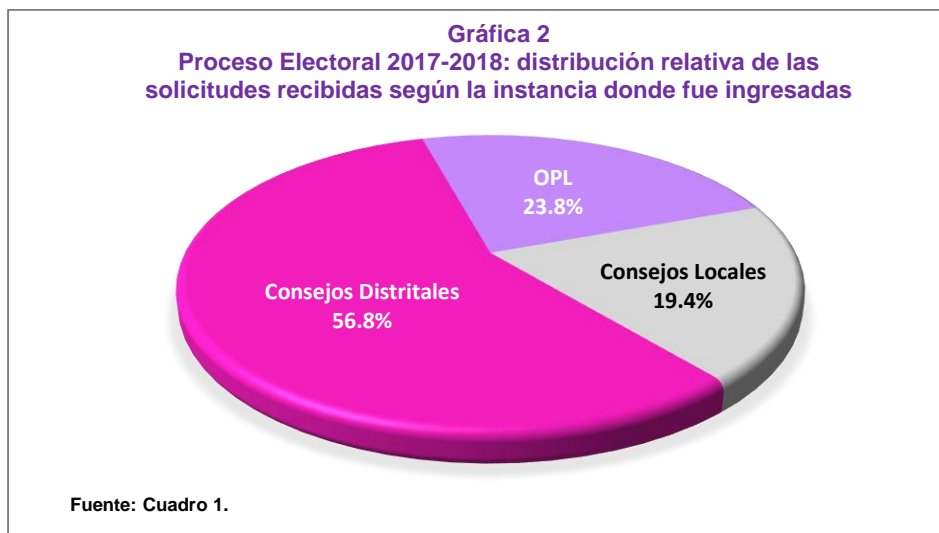
Entidad Federativa	Total	INE		OPL
		Consejos locales	Consejos distritales	
Sonora	757	28	728	1
Tabasco	2,030	80	84	1,866
Tamaulipas	919	45	774	100
Tlaxcala	373	98	274	1
Veracruz	855	79	630	146
Yucatán	2,018	1,421	214	383
Zacatecas	162	8	120	34

Fuente: elaborado por la Dirección de Operación Regional de la Dirección Ejecutiva de Organización Electoral, con base en la información registrada en el Sistema de Observadoras/es Electorales de la RedINE, con fecha de corte al 16 de junio de 2018.

En cuanto a la distribución de las solicitudes por entidad federativa, se tiene que las entidades que mayor número de solicitudes han registrado corresponde a México con **7 mil 8**, Chiapas con **4 mil 424**, Ciudad de México con **2 mil 928**, Tabasco con **2 mil 30**, Yucatán con **2 mil 18**, Puebla con **1 mil 654**, Nayarit **1 mil 553**, Oaxaca con **1 mil 434**, Nuevo León con **1 mil 151**, Querétaro con **992**, Tamaulipas con **919**, Hidalgo con **873**, Veracruz con **855**, Guanajuato **con 848**, Coahuila con **804**, Sonora con **757**, corresponde al **83.7** por ciento, asimismo los estados que presentan el menor registro son: Quintana Roo con **288**, Sinaloa con **173**, Zacatecas con **162**, Colima con **118** y Baja California Sur con **52** (Gráfica 1).

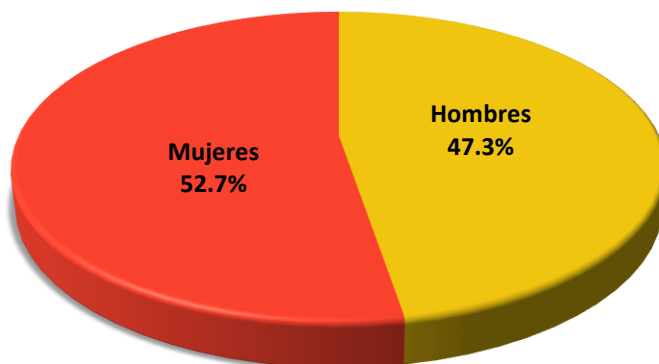


Del total de solicitudes recibidas, **7 mil 21** (19.4 por ciento) fueron ingresadas en los consejos locales, **20 mil 522** (56.8 por ciento) en los consejos distritales del INE y **8 mil 586** (23.8 por ciento) a través de los OPL (Gráfica 2).



En cuanto al total de personas que registraron solicitud según su sexo, se tiene que **19 mil 23** (52.7 por ciento) son mujeres y las restantes **17 mil 106** (47.3 por ciento) hombres (Gráfica 3).

Gráfica 3
Proceso Electoral 2017-2018: distribución relativa de las personas que registraron su solicitud, según su sexo



Fuente: Cuadro 2.

Cuadro 2
Proceso Electoral 2017-2018: distribución absoluta y relativa de las personas que se registraron para fungir como observadoras electorales según su sexo, por entidad federativa

Entidad Federativa	Número			Porcentaje		
	Total	Hombres	Mujeres	Total	Hombres	Mujeres
Total	36,129	17,106	19,023	100	47.3	52.7
Aguascalientes	486	261	225	100	53.7	46.3
Baja California	422	235	187	100	55.7	44.3
Baja California Sur	52	30	22	100	57.7	42.3
Campeche	474	241	233	100	50.8	49.2
Coahuila	804	381	423	100	47.4	52.6
Colima	118	59	59	100	50.0	50.0
Chiapas	4,424	1,960	2,464	100	44.3	55.7
Chihuahua	689	323	366	100	46.9	53.1
Ciudad de México	2,928	1,340	1,588	100	45.8	54.2
Durango	438	231	207	100	52.7	47.3
Guanajuato	848	451	397	100	53.2	46.8
Guerrero	545	259	286	100	47.5	52.5
Hidalgo	873	423	450	100	48.5	51.5
Jalisco	514	280	234	100	54.5	45.5
México	7,008	2,887	4,121	100	41.2	58.8
Michoacán	402	226	176	100	56.2	43.8
Morelos	334	153	181	100	45.8	54.2
Nayarit	1,553	747	806	100	48.1	51.9
Nuevo León	1,151	605	546	100	52.6	47.4
Oaxaca	1,434	651	783	100	45.4	54.6
Puebla	1,654	830	824	100	50.2	49.8
Querétaro	992	512	480	100	51.6	48.4

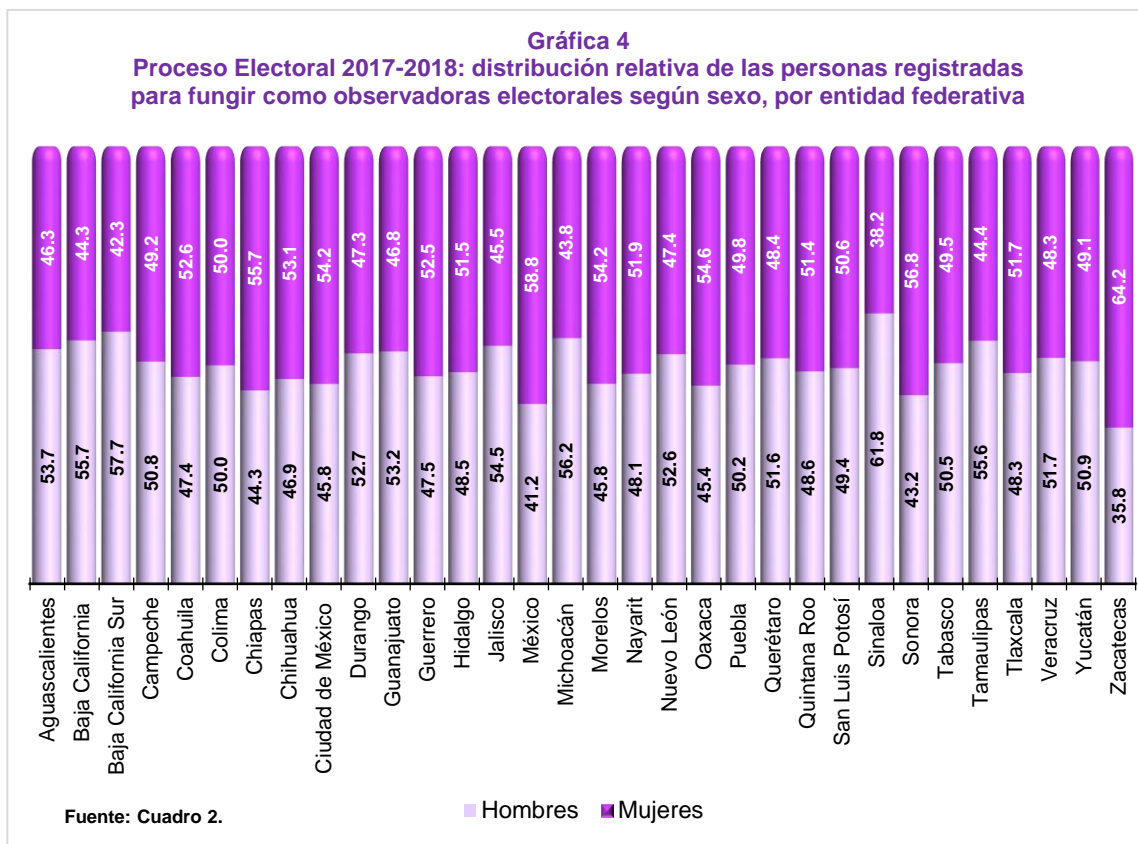
Cuadro 2
**Proceso Electoral 2017-2018: distribución absoluta y relativa de las personas que se registraron
para fungir como observadoras electorales según su sexo, por entidad federativa**

Entidad Federativa	Número			Porcentaje		
	Total	Hombres	Mujeres	Total	Hombres	Mujeres
Quintana Roo	288	140	148	100	48.6	51.4
San Luis Potosí	411	203	208	100	49.4	50.6
Sinaloa	173	107	66	100	61.8	38.2
Sonora	757	327	430	100	43.2	56.8
Tabasco	2,030	1,025	1,005	100	50.5	49.5
Tamaulipas	919	511	408	100	55.6	44.4
Tlaxcala	373	180	193	100	48.3	51.7
Veracruz	855	442	413	100	51.7	48.3
Yucatán	2,018	1,028	990	100	50.9	49.1
Zacatecas	162	58	104	100	35.8	64.2

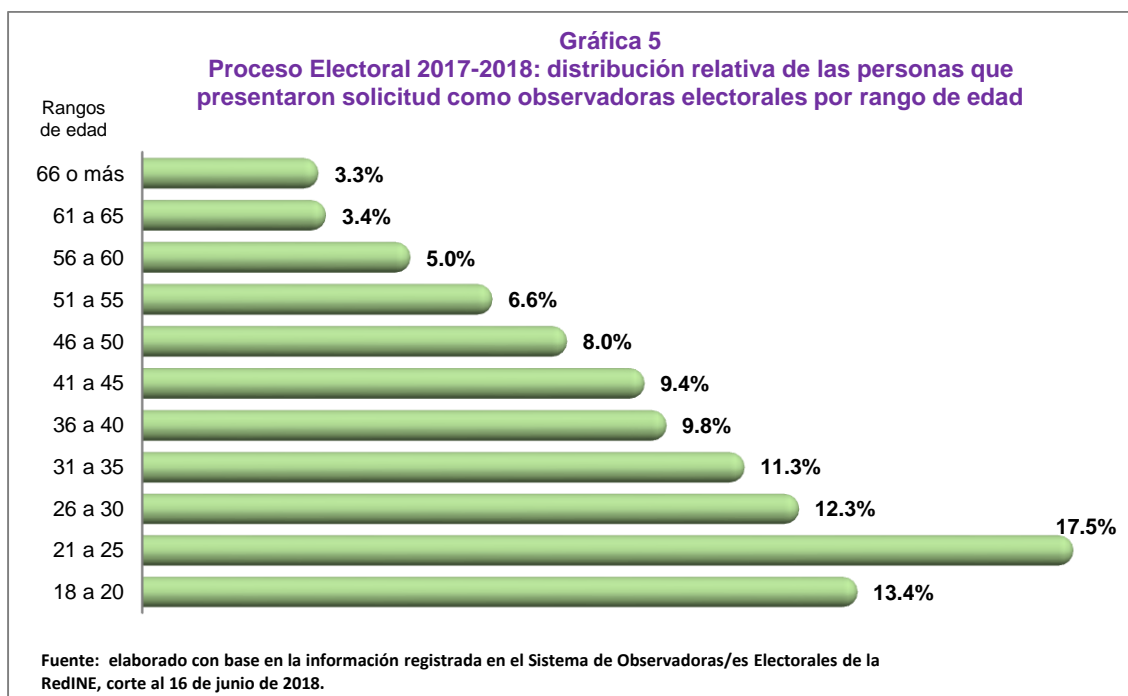
Fuente: elaborado por la Dirección de Operación Regional de la Dirección Ejecutiva de Organización Electoral, con base en la información registrada en el Sistema de Observadoras/es Electorales de la RedINE, corte al 16 de junio de 2018.

En lo que respecta a las proporciones de las personas registradas según su sexo, por entidad federativa, se tiene que hay una mayor participación de mujeres (más del 50.0 por ciento) en Coahuila, Chiapas, Chihuahua, Ciudad de México, Guerrero, Hidalgo, México, Morelos, Nayarit, Oaxaca, Quintana Roo, San Luis Potosí, Sonora, Tlaxcala y Zacatecas.

En el caso de los hombres, se identificó que tienen mayor participación en las entidades de Aguascalientes, Baja California, Baja California Sur, Campeche, Durango, Guanajuato, Jalisco, Michoacán, Nuevo León, Puebla, Querétaro, Sinaloa, Tabasco, Tamaulipas, Veracruz y Yucatán; cabe señalar que, el estado de Colima presenta 50 por ciento de hombres y 50 por ciento de mujeres (Gráfica 4).



En la Gráfica 5 se presenta la distribución de las personas que presentaron solicitud para participar como observadoras electorales según su rango de edad; ahí se puede verificar que se tiene mayor participación de las y los jóvenes entre 21 y 25 años de edad (**17.5** por ciento), seguidas de las que tienen entre 18 y 20 (**13.4** por ciento), las de 26 a 30 años de edad (**12.3** por ciento) y de 31 a 35 años (**11.3** por ciento); dicha población representa **54.5** por ciento del total de personas. En contraste, las y los ciudadanos que menos se han registrado, son lo que tienen entre 66 o más de edad, con una participación del **3.3** por ciento.



4.2. Cursos de capacitación

De las **36 mil 129** personas que se han registrado, únicamente han tomado el curso de capacitación **26 mil 555** personas (73.5 por ciento), de las cuales **18 mil 558** fueron a través del INE, **7 mil 242** por los OPL y **755** por las Organizaciones (Cuadro 3).

De acuerdo a los datos reportados en el Cuadro 3, se puede destacar que en el estado de México se ha capacitado a **6 mil 158** personas, seguido de la Ciudad de México con **2 mil 245**, Chiapas con **2 mil 59**, Tabasco con **1 mil 745**, Oaxaca con **1 mil 334**, Yucatán con **1 mil 173**, Nayarit con **1 mil 120**, Nuevo León con **911**, Querétaro con **887**, Puebla con **885**, Coahuila con **737** y Tamaulipas con **723**; dichas entidades concentran el **75.2** por ciento del total de las y los ciudadanos capacitados.

De las **7 mil 242** personas capacitadas por los OPL, se tiene que las entidades con mayor número de cursos impartidos por los organismos públicos locales electorales son: Tabasco con **1 mil 623**, Oaxaca con **847**, México con **772**, Nuevo León con **627**, Ciudad de México con **496**, Querétaro con **470**, Chihuahua con **421** y Yucatán con **415** (Cuadro 3).

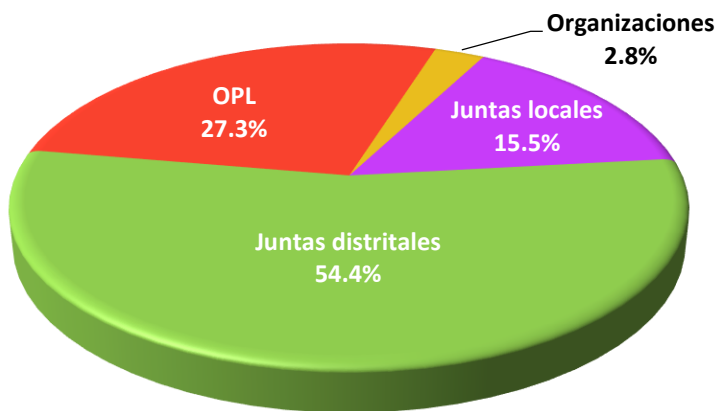
De las **755** personas capacitadas por las agrupaciones, se destaca que en el estado de México se impartieron **340** cursos, seguido de Ciudad de México con **216** y en Yucatán con **106** (Cuadro 3).

Cuadro 3
**Proceso Electoral 2017-2018: distribución del número de personas que
recibieron capacitación para fungir como observadoras electorales según
instancia que se la brindó, por entidad federativa**

Entidad Federativa	Total	INE		OPL	Organizaciones
		Consejos locales	Consejos distritales		
Total	26,555	4,111	14,447	7,242	755
%	100	15.5	54.4	27.3	2.8
Aguascalientes	397	287	110	0	0
Baja California	380	59	321	0	0
Baja California Sur	48	12	20	16	0
Campeche	334	35	297	2	0
Coahuila	737	99	248	390	0
Colima	56	11	43	2	0
Chiapas	2,059	423	1,254	375	7
Chihuahua	641	19	201	421	0
Ciudad de México	2,245	377	1,156	496	216
Durango	355	186	77	92	0
Guanajuato	568	1	330	225	12
Guerrero	417	15	324	78	0
Hidalgo	465	156	309	0	0
Jalisco	492	53	273	166	0
México	6,158	496	4,550	772	340
Michoacán	315	89	201	25	0
Morelos	253	77	159	17	0
Nayarit	1,120	337	745	0	38
Nuevo León	911	76	208	627	0
Oaxaca	1,334	150	327	847	10
Puebla	885	120	723	42	0
Querétaro	887	310	107	470	0
Quintana Roo	170	12	154	4	0
San Luis Potosí	163	49	114	0	0
Sinaloa	142	31	103	8	0
Sonora	452	15	437	0	0
Tabasco	1,745	42	54	1,623	26
Tamaulipas	723	30	605	88	0
Tlaxcala	270	45	224	1	0
Veracruz	552	33	499	20	0
Yucatán	1,173	464	188	415	106
Zacatecas	108	2	86	20	0

Fuente: elaborado por la Dirección de Operación Regional de la Dirección Ejecutiva de Organización Electoral, con base en la información registrada en el Sistema de Observadoras/es Electorales de la RedINE, corte al 16 de junio de 2018.

Gráfica 6
Proceso Electoral 2017-2018: distribución relativa de ciudadanas y ciudadanos que recibieron capacitación para fungir como observadoras/es electorales según instancias que se la brindó



Fuente: Cuadro 3.

4.3 Solicitudes aprobadas

De las **36 mil 129** solicitudes recibidas, únicamente se han aprobado **19 mil 548**, lo que representa un **54.1** por ciento. Cabe señalar que, **5 mil 119** fueron aprobadas en los consejos locales y **14 mil 429** en los consejos distritales (Cuadro 4 y Gráfica 7).

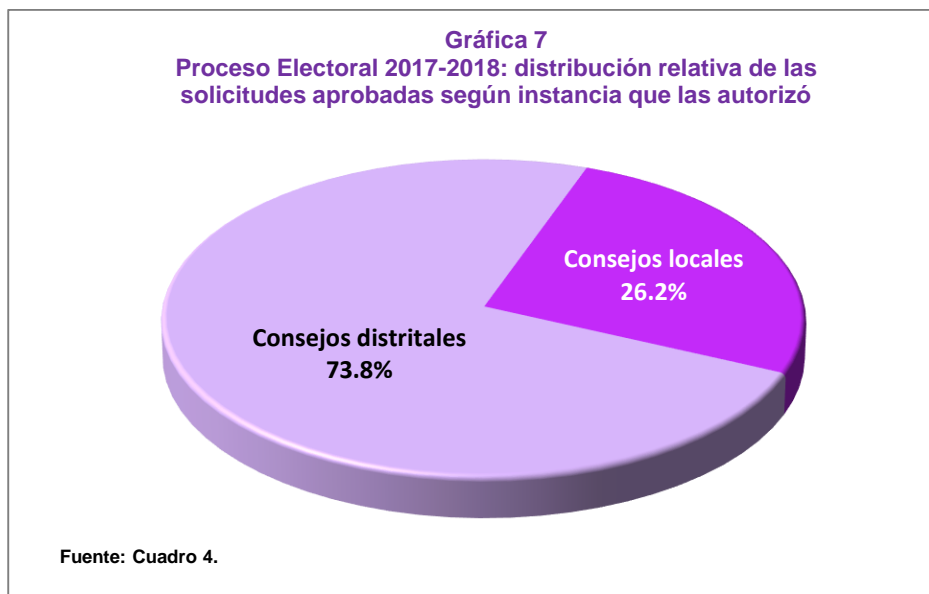
Cuadro 4
Proceso Electoral 2017-2018: distribución del número de solicitudes aprobadas según la instancia que las autorizó, por entidad federativa

Entidad Federativa	Total	INE	
		Consejos locales	Consejos distritales
Total	19,548	5,119	14,429
%	100	26.2	73.8
Aguascalientes	260	177	83
Baja California	140	28	112
Baja California Sur	44	26	18
Campeche	288	4	284
Coahuila	633	208	425
Colima	56	13	43
Chiapas	1,247	66	1,181
Chihuahua	252	87	165

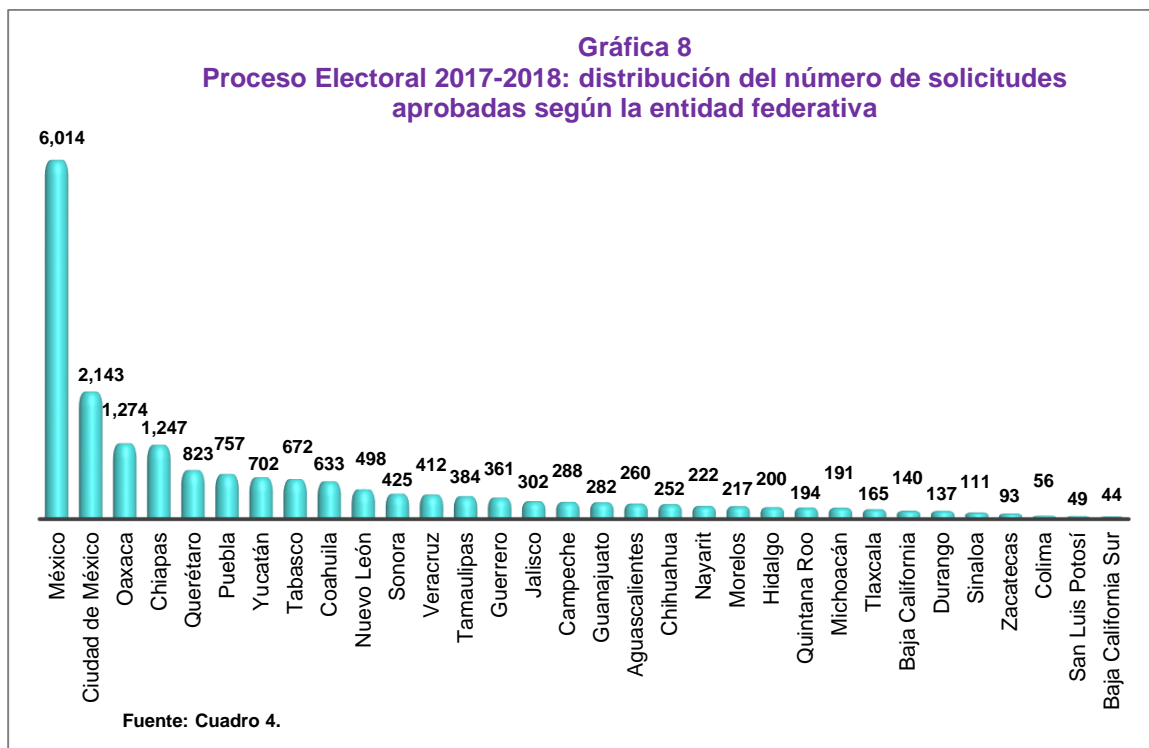
Cuadro 4
**Proceso Electoral 2017-2018: distribución del número
de solicitudes aprobadas según la instancia que las
autorizó, por entidad federativa**

Entidad Federativa	Total	INE	
		Consejos locales	Consejos distritales
Ciudad de México	2,143	898	1,245
Durango	137	50	87
Guanajuato	282	11	271
Guerrero	361	29	332
Hidalgo	200	35	165
Jalisco	302	54	248
México	6,014	422	5,592
Michoacán	191	35	156
Morelos	217	60	157
Nayarit	222	36	186
Nuevo León	498	330	168
Oaxaca	1,274	333	941
Puebla	757	142	615
Querétaro	823	778	45
Quintana Roo	194	16	178
San Luis Potosí	49	3	46
Sinaloa	111	23	88
Sonora	425		425
Tabasco	672	593	79
Tamaulipas	384	22	362
Tlaxcala	165	21	144
Veracruz	412	53	359
Yucatán	702	558	144
Zacatecas	93	8	85

Fuente: elaborado por la Dirección de Operación Regional de la Dirección Ejecutiva de Organización Electoral, con base en la información registrada en el Sistema de Observadoras/es Electorales de la RedINE, corte al 16 junio de 2018.



En cuanto a la distribución de las solicitudes aprobadas por entidad federativa, se tiene que **6 mil 14** corresponden a México, **2 mil 143** a la Ciudad de México, **1 mil 274** a Oaxaca, **1 mil 247** a Chiapas, **823** a Querétaro, **757** a Puebla, **702** a Yucatán, **672** a Tabasco, **633** a Coahuila, **498** a Nuevo León, **425** a Sonora, **412** a Veracruz, **384** a Tamaulipas, **361** a Guerrero, **302** a Jalisco, **288** a Campeche, **282** a Guanajuato, **260** a Aguascalientes, **252** a Chihuahua, **222** a Nayarit, estados que concentran el **91.8** por ciento del total de solicitudes aprobadas (Gráfica 8).

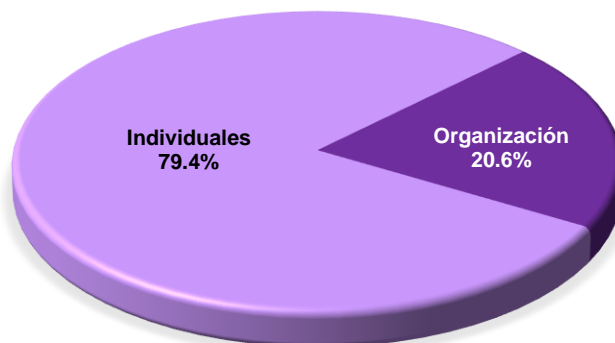


Siguiendo con las solicitudes aprobadas, **10 mil 423** corresponden a mujeres (53.3 por ciento) y las restantes **9 mil 125** (46.7 por ciento) a hombres (Gráfica 9).



De las **19 mil 548** personas acreditadas como observadoras electorales, **15 mil 524** (79.4 por ciento) son de carácter individual y **4 mil 24** (20.6 por ciento) pertenecen a alguna organización (Gráfica 10).

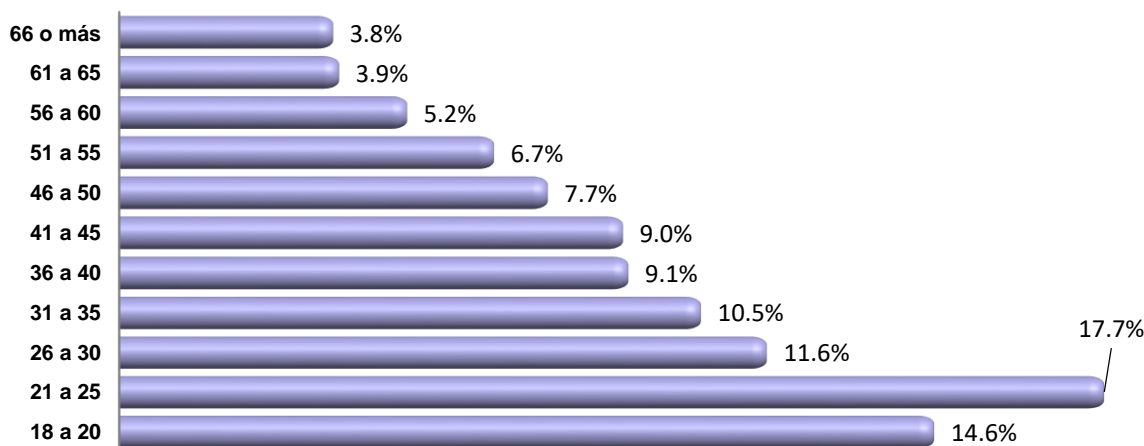
Gráfica 10
Proceso Electoral 2017-2018: distribución relativa de las solicitudes aprobadas de manera individual y por organización



Fuente: elaborado con base en la información registrada en el Sistema de Observadoras/es Electorales de la RedINE, corte al 16 de junio de 2018.

Respecto a la edad de las personas que recibieron su acreditación como observadoras electorales, se obtuvo que **17.7** por ciento tienen entre 21 y 25 años de edad, **14.6** por ciento entre 18 y 20 años, **11.6** por ciento entre 26 a 30 años, **10.5** por ciento entre 31 a 35 años, **9.1** por ciento entre 36 y 40 años (Gráfica 11).

Gráfica 11
Proceso Electoral 2017-2018: distribución relativa de las solicitudes aprobadas según su rango de edad



Fuente: elaborado con base en la información registrada en el Sistema de Observadoras/es Electorales de la RedINE, corte al 16 junio de 2018.

4.4 Concentrado del registro de las solicitudes recibidas, cursos impartidos y solicitudes aprobadas por entidad federativa

Cuadro 5
Proceso Electoral 2017-2018: distribución del número de solicitudes recibidas, cursos impartidos y solicitudes aprobadas, por entidad federativa

Entidad	Solicitudes	Procedencia		Personas que han tomado curso de capacitación impartido por				Aprobadas			
		INE	OPL	INE		Agrupación	OPL	Total	Consejo Local	Consejo Distrital	Total
				Consejo Local	Consejo Distrital						
Total	36,129	27,543	8,586	4,111	14,447	755	7,242	26,555	5,119	14,429	19,548
Aguascalientes	486	483	3	287	110	0	0	397	177	83	260
Baja California	422	422	0	59	321	0	0	380	28	112	140
Baja California Sur	52	37	15	12	20	0	16	48	26	18	44
Campeche	474	474	0	35	297	0	2	334	4	284	288
Coahuila	804	477	327	99	248	0	390	737	208	425	633
Colima	118	71	47	11	43	0	2	56	13	43	56
Chiapas	4424	4050	374	423	1254	7	375	2059	66	1181	1247
Chihuahua	689	249	440	19	201	0	421	641	87	165	252
Ciudad De México	2928	2211	717	377	1156	216	496	2245	898	1245	2143
Durango	438	323	115	186	77	0	92	355	50	87	137
Guanajuato	848	433	415	1	330	12	225	568	11	271	282
Guerrero	545	458	87	15	324	0	78	417	29	332	361
Hidalgo	873	843	30	156	309	0	0	465	35	165	200
Jalisco	514	348	166	53	273	0	166	492	54	248	302
México	7008	6197	811	496	4550	340	772	6158	422	5592	6014
Michoacán	402	355	47	89	201	0	25	315	35	156	191
Morelos	334	303	31	77	159	0	17	253	60	157	217
Nayarit	1553	1553	0	337	745	38	0	1120	36	186	222
Nuevo León	1151	390	761	76	208	0	627	911	330	168	498
Oaxaca	1434	577	857	150	327	10	847	1334	333	941	1274
Puebla	1654	1404	250	120	723	0	42	885	142	615	757
Querétaro	992	470	522	310	107	0	470	887	778	45	823
Quintana Roo	288	263	25	12	154	0	4	170	16	178	194
San Luis Potosí	411	405	6	49	114	0	0	163	3	46	49
Sinaloa	173	164	9	31	103	0	8	142	23	88	111
Sonora	757	756	1	15	437	0	0	452	0	425	425
Tabasco	2030	164	1866	42	54	26	1623	1745	593	79	672
Tamaulipas	919	819	100	30	605	0	88	723	22	362	384
Tlaxcala	373	372	1	45	224	0	1	270	21	144	165
Veracruz	855	709	146	33	499	0	20	552	53	359	412
Yucatán	2018	1635	383	464	188	106	415	1173	558	144	702
Zacatecas	162	128	34	2	86	0	20	108	8	85	93

Fuente: elaborado por la Dirección de Operación Regional de la Dirección Ejecutiva de Organización Electoral, con base en la información registrada en el Sistema de Observadores Electorales de la RedINE, corte al 16 de junio de 2018.

4.5 Organizaciones

De las **36 mil 129** solicitudes recibidas, **8 mil 525** (23.6 por ciento) fueron presentadas por 242 organizaciones con registro en 32 entidades federativas.

En lo que se refiere a la concentración de las **242 organizaciones** por entidad federativa, se tiene el mayor registro en la Ciudad de México con **87**. Cabe destacar que, de las **8 mil 525** solicitudes presentadas por las organizaciones, únicamente se han aprobado **4 mil 24** (47.2 por ciento).

En el Cuadro 6 se muestra la información de cada una de las organizaciones participantes.

Cuadro 6
Proceso Electoral 2017-2018: distribución del número de solicitudes recibidas y aprobadas, por entidad federativa y organización

Entidad	Nombre de la Organización	Solicitudes	
		Recibidas	Aprobadas
Total		8,525	4,024
%			47.2
Aguascalientes	Centro Empresarial de Aguascalientes S.P.	10	0
	Movimiento Nacional de la Juventud Siglo XXI A.C.	293	174
Baja California	Cámara Nacional de Comercio, Servicios y Turismo de Tijuana, Baja California	19	17
	Confederación Patronal de la República Mexicana	5	0
	Conocer para Decidir, A.C.	6	0
	Foro Ciudadano de Integración Nacional A.C.	2	0
	Gente diversa de Baja California A.C.	49	9
	PAX Acción es Cultura, Asociación Civil	1	1
	Tijuana Innovadora, A.C.	16	16
Baja California Sur	Proyecto Pantone 294 AC	2	2
Campeche	Cámara Nacional de Comercio, Servicios y Turismo de Campeche	2	0
	Centro Empresarial de Campeche	8	0
Chiapas	Alianza Cívica AC	3	0
	Ama Ser El Cambio A.C.	7	0
	Comisión de Derechos Humanos de Chiapas, A. C. Movimiento Cívico Mexicanos por la Democracia	34	31
	Comisión de Derechos Humanos de Chiapas, A.C.	51	33
	Compromiso Ciudadano por Chiapas A.C.	18	2
	Conciencia Social Campesina	76	1
	Consejo Coordinador Empresarial de Chiapas, A.C.	1	0
	DECA Equipo Pueblo, A.C.	6	5
	Desarrollo, Genero y Ciudadanía, A.C.	31	29
	Emanuel Consultores A.C.	3	0

Cuadro 6
Proceso Electoral 2017-2018: distribución del número de solicitudes recibidas y aprobadas, por entidad federativa y organización

Entidad	Nombre de la Organización	Solicitudes	
		Recibidas	Aprobadas
	Fuerza Ciudadana Comprometida, A.C.	83	0
	Fundación México Sustentable A.C.	1	0
	Grupo Rodo Apoyo Solidario, A.C	21	0
	Keremetic Ach'ixetic, A.C.	9	5
	Mujeres Chiapanecas en Movimiento, A.C.	41	0
	Núcleo Democrático	36	2
	Red Latinoamericana de Jóvenes por la Democracia	1	0
Chihuahua	Alianza Cívica de Nuevo León A.C.	2	2
	Centro de Investigaciones y Desarrollo de Proyectos Sociales, Educativos y de Salud A.C.	26	7
	Centro Empresarial de Chihuahua	46	27
	Cetra Cuauhtémoc, A.C.	1	0
	Confederación Patronal de la República Mexicana (COPARMEX Chihuahua)	6	0
	Universidad la Salle Chihuahua A.C.	10	10
Ciudad De México	Agrupado para la Transformación y Salud Mental Tlillancalco A.C.	1	1
	Alianza Cívica AC	10	8
	Alianza Cívica de Nuevo León A.C.	9	8
	Alianza Popular del Campo y la Ciudad	3	3
	Angie Sistemas Profesionales de Cómputo S.A. De C.V.	2	2
	Apoyo e Integración Ciudadana, A.C.	3	3
	Articulación Ciudadana para la Equidad y el Desarrollo A.C.	10	10
	Asociación de especialistas en derechos humanos y protección al voto A.C.	3	3
	Asociación Nacional Cívica Femenina A. C.	17	7
	Atención México AC	3	3
	ATNAJU, A.C. Ateneo Nacional de la Juventud, A.C	7	4
	Atusan Habre Participativo Asociación Civil	5	4
	Ayuda para la vivienda en el Distrito Federal S.C. de C.V.	2	0
	Borde Político	3	3
	Cámara de Comercio Servicios y Turismo en Pequeño en la Ciudad de México (CANACOPE Ciudad de México)	1	1
	CEMPACCA por un México Más Próspero A.C.	18	3
	Centro Caritas de Formación para la Atención de las Farmacodependencias y Situaciones Críticas Asociadas A.C.	2	2
	Centro de Derechos Humanos Fray Francisco de Vitoria O.P. A.C.	63	40
	Centro de Estudios para un Proyecto Nacional Alternativo, CEPNA S.C.	7	5
	Centro de Investigaciones para la Equidad, Política Pública y Desarrollo - Observatorio Género Violencias y Derechos Humanos	6	5
	Centro de Monitoreo de Organismos Públicos de Derechos Humanos, Efecto Útil, A.C.	2	0
	Centro Juvenil Promoción Integral A.C	3	3
	Club de Niños y Niñas de México, A.C.	1	0
	Coalición Nacional Campesina y Urbana CNCU A.C.	1	1
	Colectividad Razonatura AC	3	2
	Colectivo de Investigación sobre Migración en México, CIMM, Asociación Civil	4	2
	Colectivo Juventud Entre Tules - COJETAC AC	1	1
	Comisión Mexicana de Derechos Humanos, A.C.	120	92

Cuadro 6
Proceso Electoral 2017-2018: distribución del número de solicitudes recibidas y aprobadas, por entidad federativa y organización

Entidad	Nombre de la Organización	Solicitudes	
		Recibidas	Aprobadas
	Comité de Defensa Popular del Valle de México AC	190	189
	Comité de Derechos Humanos Nuestros Amigos Asociación Civil	5	5
	Comunicación e Información de la Mujer A.C.	3	1
	Confederación Patronal de la República Mexicana	64	54
	Consolidando Ciudadanía A. C.	21	21
	Consortio para el Diálogo Parlamentario y la Equidad A.C.	10	8
	Contexto Humanista, A.C.	3	3
	DECA Equipo Pueblo, A.C.	8	8
	Democracia, Derechos Humanos y Seguridad A.C.	3	2
	Desarrollo, Genero y Ciudadanía, A.C.	3	3
	Eco-ciudadanía del Futuro, Asociación Civil	12	11
	ednica I.A.P.	1	0
	Efecto Valores A.C.	3	0
	Elige Red de Jóvenes por los Derechos Sexuales y Reproductivos, A. C.	17	16
	Escuela de Contabilidad y Administración Pública "Leona Vicario", A.C.	76	61
	ETHOS-Interacción Ciudadana Glocal, A.C.	3	3
	Fundación Estado y Sociedad, A.C.	17	17
	Fundación Filobatrísta para el Desarrollo de la Participación Comunitaria AC	11	7
	Fundación LKT, Caminemos Juntos, A.C.	9	0
	Fundación México Sustentable A.C.	5	4
	Fundación Movimiento por la Certidumbre, AC	8	7
	Fundación Murrieta	3	0
	Fundación Nacional de Mujeres por la Salud Comunitaria AC	64	13
	Fundación para el desarrollo Social y la Promoción humana, Asociación Civil	8	8
	Grupo Tlachixqui	37	37
	Hogar Integral de Juventud IAP	3	3
	Impulso y Compromiso Social, A.C.	103	0
	Iniciativa Ciudadana para la Promoción de la Cultura del Diálogo A.C.	27	25
	Iniciativa Ciudadana y Desarrollo social, A.C.	15	13
	Instituto de Investigación Sobre Democracia y Participación Ciudadana A.C.	2	2
	Instituto de Investigación y Estudios en Cultura de Derechos Humanos	5	3
	Instituto Mexicano para la Competitividad, A.C.	7	7
	La Red mexicana de pacientes por la seguridad del paciente A.C.	4	1
	Liceo Intercontinental, Centro de Evaluación y Preparación Especial Integral, Asociación Civil	10	3
	Los Dos Mexico A.C.	50	3
	Movimiento Nacional de la Juventud Siglo XXI A.C.	49	8
	Movimiento Pro-vecino, A.C.	2	0
	Observatorio Ciudadano de Seguridad, Justicia y Legalidad, A.C.	10	8
	Observatorio y Monitoreo Ciudadano de Medios A.C	17	17
	Ollin, Jóvenes en Movimiento A.C.	12	11
	Organización Binacional Migrante Aztlán	1	0
	Organización de Ciudadanos Unidos Mexiquenses del Estado De México O.C.U.M. A.C.	1	0
	Organización Fuerza Ciudadana, A.C.	23	19

Cuadro 6
Proceso Electoral 2017-2018: distribución del número de solicitudes recibidas y aprobadas, por entidad federativa y organización

Entidad	Nombre de la Organización	Solicitudes	
		Recibidas	Aprobadas
	Organización Internacional Vida Independiente para Personas con Discapacidad, A.C.	4	3
	OUROBOROS Actitud Ciudadana	1	1
	Prepa Sí, Estructura	28	8
	PROFMEX A.C.	7	0
	Proyecto Corporación Opción México A.C.	1	1
	Proyecto Socialdemócrata, Asociación Civil	9	1
	Publicaciones La Tecla AC.	7	6
	Red de Apoyo a Mujeres Municipalistas A.C.	1	1
	Red Latinoamericana de Jóvenes por la Democracia	1	1
	Ske Tel Oloetik A.C.	1	0
	Tendiendo Puentes A.C.	3	2
	Tiempos Modernos, Liderazgos Modernos A.C.	2	2
	Tlachtili Vértice Hidalguense	70	41
	Unión de Comerciantes Generalísimo Morelos del DF A.C	17	17
	Universidad Erga Omnes S.C	1	0
Coahuila	Xine, A.C.	5	3
	Alianza Cívica AC	1	1
	Alianza Cívica de Nuevo León A.C.	3	3
	Alzando Voces Laguna, Asociación Civil	62	36
	Confederación Patronal de la República Mexicana Centro Empresarial Coahuila Sureste	80	74
	Consejo Cívico de Instituciones de Coahuila, A.C.	8	8
	DECA Equipo Pueblo, A.C.	2	2
Colima	Centro Empresarial de Colima, S.P	1	0
Durango	Alianza Cívica de Nuevo León A.C.	3	3
	Alzando Voces Laguna, Asociación Civil	6	6
	AMED Asociación de Mujeres Emprendedoras de Durango	1	1
	AMPES Asociación de Mujeres Profesionistas y Empresarias Sociales	1	1
	Asociación Nacional Cívica Femenina A. C.	5	5
	Centro Empresarial de Durango COPARMEX S.P.	4	0
	Club Rotario Gómez Palacio El Vergel	6	4
	DECA Equipo Pueblo, A.C.	3	3
	Federación de Colegios de Profesionistas, A.C.	24	0
	Fundación para el desarrollo Social y la Promoción humana, Asociación Civil	6	0
	Impulso Ciudadano	3	0
	Red Familia Durango	1	1
Guanajuato	Artesanos Indígenas del Cedai A.C.	1	1
	Asociación Nacional Cívica Femenina A. C.	6	6
	Cámara Nacional de Comercio, Servicios y Turismo de León	1	0
	Centro Patronal de León, S.P.	11	9
	COPARMEX Celaya Laja-Bajío	6	6
	Fundación para el desarrollo Social y la Promoción humana, Asociación Civil	20	17
	Visor Irapuatense A. C.	7	6
Guerrero	Centro Empresarial COPARMEX Chilpancingo	5	0

Cuadro 6
Proceso Electoral 2017-2018: distribución del número de solicitudes recibidas y aprobadas, por entidad federativa y organización

Entidad	Nombre de la Organización	Solicitudes	
		Recibidas	Aprobadas
	Comisión de Derechos Humanos de Chiapas, A.C.	34	0
	Coordinación Nacional de Líderes y Observadores	59	34
	Organización Autogestivo de la Montaña, A.C.	18	3
Hidalgo	Academia Hidalguense de Educación y Derechos Humanos, A.C.	13	0
	Alianza Cívica de Nuevo León A.C.	4	4
	Asesores y Consultores s Calpulli S.C.	10	6
	Cámara Nacional de Comercio, Servicios y Turismo De Pachuca	13	0
	Casa Cívica A.C.	2	0
	Colegio de Ciencia Política y Sociales de Hidalgo Asociación Civil	5	0
	Comisión de Derechos Humanos de Chiapas, A. C. Movimiento Cívico Mexicanos por la Democracia	28	16
	COPARMEX Hidalgo Sindicato Patronal	38	0
	Fundación Arturo Herrera Cabañas A.C.	17	0
	Fundación para el desarrollo Social y la Promoción humana, Asociación Civil	7	7
	Observatorio Ciudadano de Hidalgo A.C	13	11
	Profesionales Por México	11	0
	Sima Sistema Integral México Adelante, A.C.	31	0
	Táctica Ciudadana	11	0
	Tlachtlí Vértice Hidalguense, A.C.	16	16
Jalisco	Academia Mexicana de Investigación y Formación Electoral, Asociación Civil	8	0
	Alianza Cívica de Nuevo León A.C.	2	0
	Cámara Nacional de Comercio, Servicios y Turismo de Guadalajara	23	22
	Centro Empresarial de Jalisco	136	8
	Colectivo Pro Inclusión e Igualdad Jalisco, A.C.	4	4
	Confederación Patronal de la República Mexicana	10	10
	Despierta, Cuestiona y Actúa, A.C.	11	2
	Fundación Inspira, A.C.	1	1
	Fundación Movimiento por la Certidumbre, AC	2	2
México	Organización Fuerza Ciudadana, A.C.	1	0
	Alianza Cívica AC	7	6
	Alianza Cívica de Nuevo León A.C.	2	2
	Alianza Nacional de Organizaciones A.C.	2	1
	Atención México AC	5	5
	Casa Cívica A.C.	13	9
	CEMPACCA por un México Más Próspero A.C.	6	1
	Colectivo Juventud Entre Tules - COJETAC AC	1	1
	Comisión Internacional de Derechos Humanos, Libertad, Democracia y Concertación, A.C.	1	1
	Comité Pro Cámara Nacional de Comercio en Pequeño de Tlalnepantla	3	3
	Consolidando Ciudadanía A.C.	5	0
	Coordinación Nacional de Líderes y Observadores	342	337
	Enlace Ciudadano con las Comunidades A.C.	6	6
	ENVERDESERÁ A.C.	2	2
	Fundación México Sustentable A.C.	13	10
	Fundación para el desarrollo Social y la Promoción humana, Asociación Civil	13	12

Cuadro 6
Proceso Electoral 2017-2018: distribución del número de solicitudes recibidas y aprobadas, por entidad federativa y organización

Entidad	Nombre de la Organización	Solicitudes	
		Recibidas	Aprobadas
	Grandeza Mexicana, Nueva Generación A.C.	3	0
	Hermanos construyendo un futuro exitoso A.C.	517	261
	Juntos Alcanzamos la Equidad Social A.C.	59	44
	Leal y Patriótica Asociación de Abogados de Lerma, Asociación Civil	18	18
	Los Dos Mexico A.C.	56	42
	México Frente al Cambio A.C.	64	33
	Misión México, Movimiento Ciudadano para la Cooperación del Desarrollo Comunitario	50	49
	Observatorio Ciudadano para el Estado de México y Municipios A.C.	44	40
	Organización De Ciudadanos Unidos Mexiquenses Del Estado De México Oc.U.M. A.C.	93	59
	Sindicato Patronal del Estado de México S.P.	19	15
	Somos Aliados A.C.	5	3
	Tendiendo Puentes A.C.	2	2
	Tlachtlí Vértice Hidalguense, A.C.	49	39
	Transformación Urbana Internacional , A. C.	124	110
	Voces L.G.B.T. de Oriente, A.C.	3	2
	X Más, A.C.	2	2
Michoacán	Asideny Desarrollo Humanístico Integral A.C.	9	9
	Asociación Nacional Cívica Femenina A. C.	6	0
	Consejo Coordinador Empresarial de Estado de Michoacán A.C	9	0
	Coordinación Nacional de Líderes y Observadores	19	0
Morelos	Alianza Cívica AC	26	14
	Alianza Cívica de Nuevo León A.C.	2	0
	Cámara nacional de Comercio, Servicios y Turismo de Cuernavaca	12	3
	Comprometidos y Humanistas Apoyando el Desarrollo Integral de las y los Mexicanos con un Nuevo Rumbo A.C.	55	40
	Comunicación, Intercambio y Desarrollo Humano en América Latina, Asociación Civil	46	34
	DECA Equipo Pueblo, A.C.	1	1
	Fundación para el desarrollo Social y la Promoción humana, Asociación Civil	12	10
	Táctica Ciudadana	15	13
Nayarit	Centro Empresarial De Nayarit Coparmex	28	0
	Vivienda con Democracia, A.C.	174	0
	Voluntad Organizada A.C.	1	0
Nuevo León	Alianza Cívica de Nuevo León A.C.	5	5
	Despierta, Cuestiona y Actúa, A.C.	14	0
Oaxaca	Alianza Cívica de Nuevo León A.C.	2	2
	Ángel de la Costa De Puerto Escondido A.C.	9	9
	Centro Profesional Indígena de Asesoría, Defensa y Traducción, Asociación Civil	2	1
	Comisión de Derechos Humanos de Chiapas, A. C. Movimiento Cívico Mexicanos por la Democracia	32	0
	Comisión de Derechos Humanos de Chiapas, A.C.	33	33
	Consejo Ciudadano y Participación En La Mixteca A.C.	56	40
	DECA Equipo Pueblo, A.C.	10	10
	Desarrollo, Género y Ciudadanía, A.C.	2	2

Cuadro 6
Proceso Electoral 2017-2018: distribución del número de solicitudes recibidas y aprobadas, por entidad federativa y organización

Entidad	Nombre de la Organización	Solicitudes	
		Recibidas	Aprobadas
	Eco-ciudadanía del Futuro, Asociación Civil	3	3
	Fortalecimiento y Desarrollo Social para la Mujer A.C.	34	34
	Los Dos Mexicos A.C.	7	0
Puebla	Artate, A.C.	16	13
	Asociación Nacional Cívica Femenina A. C.	5	0
	Cámara de Comercio, Servicios y Turismo de Puebla	5	0
	Casa Cívica A.C.	2	2
	Centro Empresarial de Puebla, S.P.	308	81
	Comisión de Derechos Humanos de Chiapas, A.C.	91	0
	Conciencia Innovadora, A.C.	65	21
	Confederación Internacional de Prensa Mexicana, A.C	13	9
	Educación para el Desarrollo Comunitario Emiliano Zapata, A.C.	2	2
	Fundación para el desarrollo Social y la Promoción humana, Asociación Civil	9	9
	HUEYI TONAL S.C.	12	9
	Instituto de Rehabilitación en Pro del Aprendizaje e Integración para Ciegos y Débiles Visuales A.C.	28	0
	Los Dos Mexicos A.C.	1	0
	Puebla Unida por Proyecto y Progreso A.C.	26	0
	Sociedad de Solidaridad Social Cuatltepetl	8	7
	Táctica Ciudadana	187	2
	Unión de Poblanos en el Exterior	1	0
Querétaro	Artesanos Indígenas del Cedai A.C.	11	0
	Asociación Nacional Cívica Femenina A. C.	1	1
	Casa Cívica A.C.	49	45
	CEMPACCA por un México Más Próspero A.C.	3	2
	Comisión Mexicana de Derechos Humanos, A.C.	5	5
	Despertar Ciudadano Asociación Civil	8	7
	Fundación para el desarrollo Social y la Promoción humana, Asociación Civil	4	4
	Los Dos Mexicos A.C.	22	20
	Observatorio de participación Ciudadana y Políticas Públicas de Querétaro, A.C.	54	54
Quintana Roo	Tendiendo Puentes A.C.	2	2
	Centro de Defensa Legal y Protección de los Derechos Humanos de Cozumel, A.C.	30	0
	Centro Empresarial de Quintana Roo, S.P.	69	47
	Federación Política Nacional Alianza de Mujeres, Asociación Civil	12	11
San Luis Potosí	Línea Verde Punto Azul I.A.P.	18	0
	Confederación Patronal De La República Mexicana	23	0
Sinaloa	Alianza Cívica de Nuevo León A.C.	2	2
	Confederación Patronal de la República Mexicana	7	0
	Federación de Abogados de Sinaloa	6	4
Sonora	Cámara De Comercio Servicios y Turismo De Guaymas, (CANACO)	5	3
	Cámara Nacional de Comercio Servicios y Turismo del Mayo	17	0
	CANACO SERVYTUR Nogales	3	3
	Centro Empresarial de Navojoa, S.P.	8	0
	DECA Equipo Pueblo, A.C.	10	0

Cuadro 6
Proceso Electoral 2017-2018: distribución del número de solicitudes recibidas y aprobadas, por entidad federativa y organización

Entidad	Nombre de la Organización	Solicitudes	
		Recibidas	Aprobadas
Tabasco	Somos Aliados A.C.	9	0
	Asociación de Belleza Integral de Tabasco, A.C.	10	0
	ASOCIACIÓN DE ECONOMISTAS EGRESADOS DE LA UJAT A.C.	53	0
	Asociación para la Ayuda Indigenista, Asociación Civil	10	0
	Barra Tabasqueña de Abogados, Colegio de Abogados, A.C.	5	4
	Cámara Nacional de Comercio, Servicios y Turismo de Villahermosa, A.C.	1	0
	Consejo Estatal de Organizaciones Civiles de Tabasco A.C.	6	0
	Consejo Mexicano para el Desarrollo Ciudadano, A.C.	10	7
	Conservación de la Biodiversidad del Usumacinta A.C., ASOCIACIÓN CIVIL	1	1
	Desarrollo Cultural y Derechos Indígenas. A.C.	4	0
	Grupo de Tercera Edad Hilos de Plata A.C	14	0
	Observatorio Ciudadano Tabasco A.C	5	5
	Sociólogos de Tabasco, A.C.	56	0
	Táctica Ciudadana	41	41
Tamaulipas	Cámara Nacional de Comercio Servicios y Turismo de Nuevo Laredo	3	1
	Cámara Nacional de Comercio, Servicios y Turismo de Ciudad Victoria	15	0
	Cámara Nacional de Comercio, Servicios y Turismo de Matamoros	6	6
	Cámara Nacional De Comercio, Servicios Y Turismo De Reynosa (Canaco)	5	0
	Cámara Nacional de Comercio, Servicios y Turismos de Tampico	4	0
	Centro Empresarial de Ciudad Victoria, S.P.	17	0
	Centro Empresarial de Tampico, S. P.	20	0
Tlaxcala	Cámara Nacional De Comercio, Servicios Y Turismo De Santa Ana Chiautempan, Tlaxcala	61	0
	Centro Empresarial de Tlaxcala, S.P.	114	114
	Grupo Democrático de Marzo A.C.	37	20
	Publicaciones La Tecla AC.	1	1
Veracruz	Cámara Nacional de Comercio, Servicios y Turismo de Orizaba.	12	9
	Cámara Nacional de Comercio, Servicios y Turismo de Veracruz	46	45
	Centro Empresarial de Veracruz, S.P. Coparmex	48	33
	Confederación Patronal de la República Mexicana	2	0
	Contigo Veracruz A.C.	1	1
	DAUGE A. C.	7	7
	Desarrollo Autogestionario A. C.	7	6
	Equifonía Colectivo por la Ciudadanía, Autonomía y libertad de las mujeres A.C.	7	5
	Profesionistas Multidisciplinarios Paso Firme, Asociación Civil	7	4
	Reconocimiento póstumo a los policías caídos en el Cumplimiento de su Deber, Veracruz, A.C.	8	1
	Sociedad de Solidaridad Social Cuauhtlepetl	7	6
	Táctica Ciudadana	10	0
Yucatán	Alianza Cívica AC	14	14
	Asociación de Egresados de la Universidad de Yucatán, A.C.	123	0
	Cámara Nacional De Comercio, Servicios Y Turismo De Mérida	10	0
	Centro Empresarial De Mérida	16	0
	Club Social y Deportivo de Aficionados al Fútbol Profesional de Yucatán A.C.	20	0

Cuadro 6
Proceso Electoral 2017-2018: distribución del número de solicitudes recibidas y aprobadas, por entidad federativa y organización

Entidad	Nombre de la Organización	Solicitudes	
		Recibidas	Aprobadas
	Comisión de Derechos Humanos de Chiapas, A. C. Movimiento Cívico Mexicanos por la Democracia	33	12
	DECA Equipo Pueblo, A.C.	6	1
	Participación Ciudadana, A.C.	14	12
	Profesionistas del Derecho Manuel Crescencio Rehón y Alcalá, A.C.	872	309
	Semillas Del Futuro, A.C.	318	0
Zacatecas	Academia Mexicana de Investigación y Formación Electoral, Asociación Civil	4	0

Fuente: elaborado por la Dirección de Operación Regional de la Dirección Ejecutiva de Organización Electoral, con base en la información registrada en el Sistema de Observadoras/es Electorales de la RedINE, corte al 16 de junio de 2018.

4.6 Acciones de promoción

Los órganos desconcentrados del INE, a partir del inicio del Proceso Electoral y hasta el 16 de junio del presente año, llevaron a cabo un total de **18 mil 20** acciones de promoción, de las cuales **1 mil 627** (9.0 por ciento) fueron implementadas por las juntas locales y **16 mil 393** (91.0 por ciento) por las juntas distritales (Cuadro 7).

Cuadro 7
Proceso Electoral 2017-2018: distribución del número de acciones realizadas para la promoción a participar como observadoras/es electorales, por tipo de acción

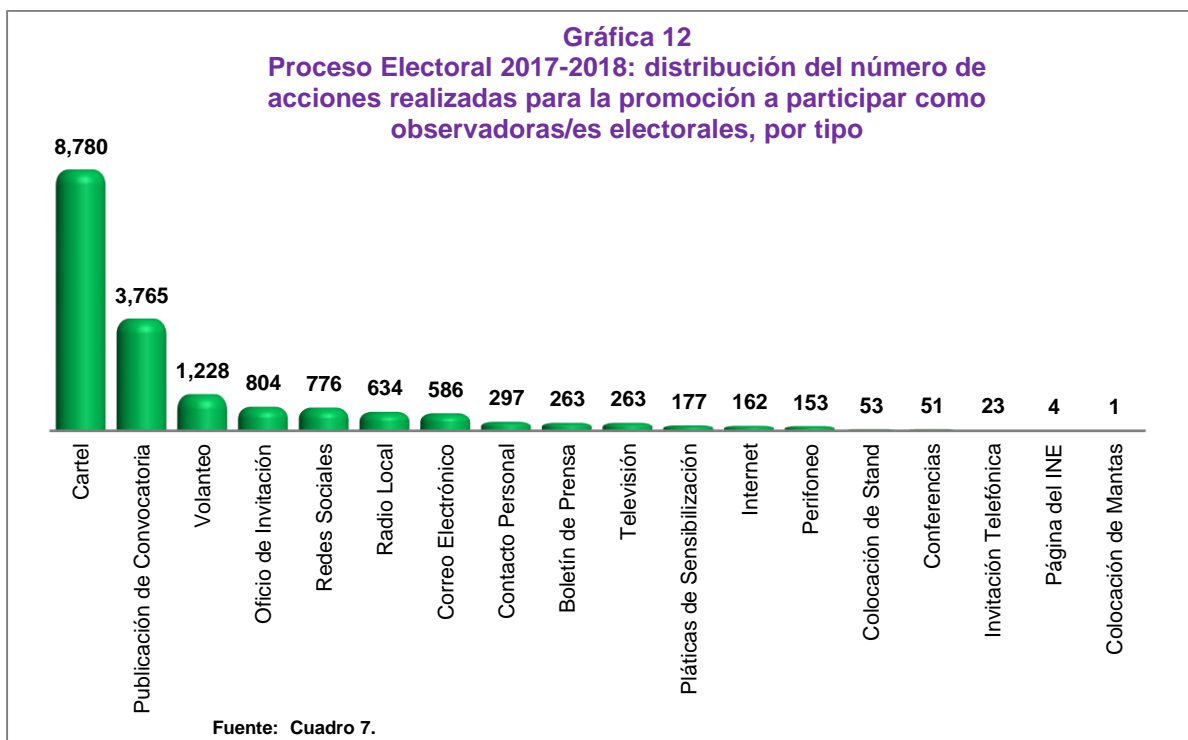
Acciones	Total	Juntas locales	Juntas distritales
Total	18,020	1,627	16,393
%	100	9.0	91.0
Boletín de Prensa	263	25	238
Cartel	8,780	604	8176
Colocación de Mantas	1		1
Colocación de Stand	53	1	52
Conferencias	51	21	30
Contacto Personal	297	41	256
Correo Electrónico	586	40	546
Internet	162	42	120
Invitación Telefónica	23	1	22
Oficio de Invitación	804	153	651
Página del INE	4	1	3
Perifoneo	153		153
Pláticas de Sensibilización	177	17	160
Publicación de Convocatoria	3,765	80	3685

Cuadro 7
Proceso Electoral 2017-2018: distribución del número de acciones realizadas para la promoción a participar como observadoras/es electorales, por tipo de acción

Acciones	Total	Juntas locales	Juntas distritales
Radio Local	634	90	544
Redes Sociales	776	432	344
Televisión	263	54	209
Volanteo	1,228	25	1203

Fuente: elaborado por la Dirección de Operación Regional de la Dirección Ejecutiva de Organización Electoral, con base en la información registrada en el Sistema de Observadoras/es Electorales de la RedINE, corte al 16 de junio de 2018.

A manera de ilustración, a través de la Gráfica 12 se muestra el número total de acciones realizadas para la promoción a participar en la observación electoral; se puede observar que la distribución y colocación de carteles fue la que se realizó más, con **8 mil 780**, seguida de la publicación de la convocatoria (**3 mil 765**), realización de volanteo (**1 mil 228**), invitaciones mediante oficio (**804**), redes sociales (**776**), radio local (**634**) y correo electrónico (**586**), en contraparte, las acciones que menos realizaron las juntas ejecutivas fueron: conferencias (**51**), invitaciones telefónicas (**23**), página del INE (**4**) y en último lugar colocación de mantas (**1**).



Al revisar la información a nivel entidad federativa, se obtuvo que en la Ciudad de México fue donde se realizaron más acciones para la difusión, registrándose **3 mil 934** acciones, así como en Jalisco (**2 mil 589**), México (**1 mil 727**), Nuevo León (**1 mil 144**), Veracruz (**995**), Puebla (**983**), Michoacán (**902**), Querétaro (**765**), Oaxaca (**660**), Tamaulipas (**571**), y San Luis Potosí (**454**), mientras que las entidades con menos acciones fueron: Coahuila (**92**), Durango (**89**), Sonora (**73**), Campeche (**72**), Tlaxcala (**70**), Quintana Roo (**58**) y Chihuahua (**50**) (Cuadro 8 y Gráfica 13).

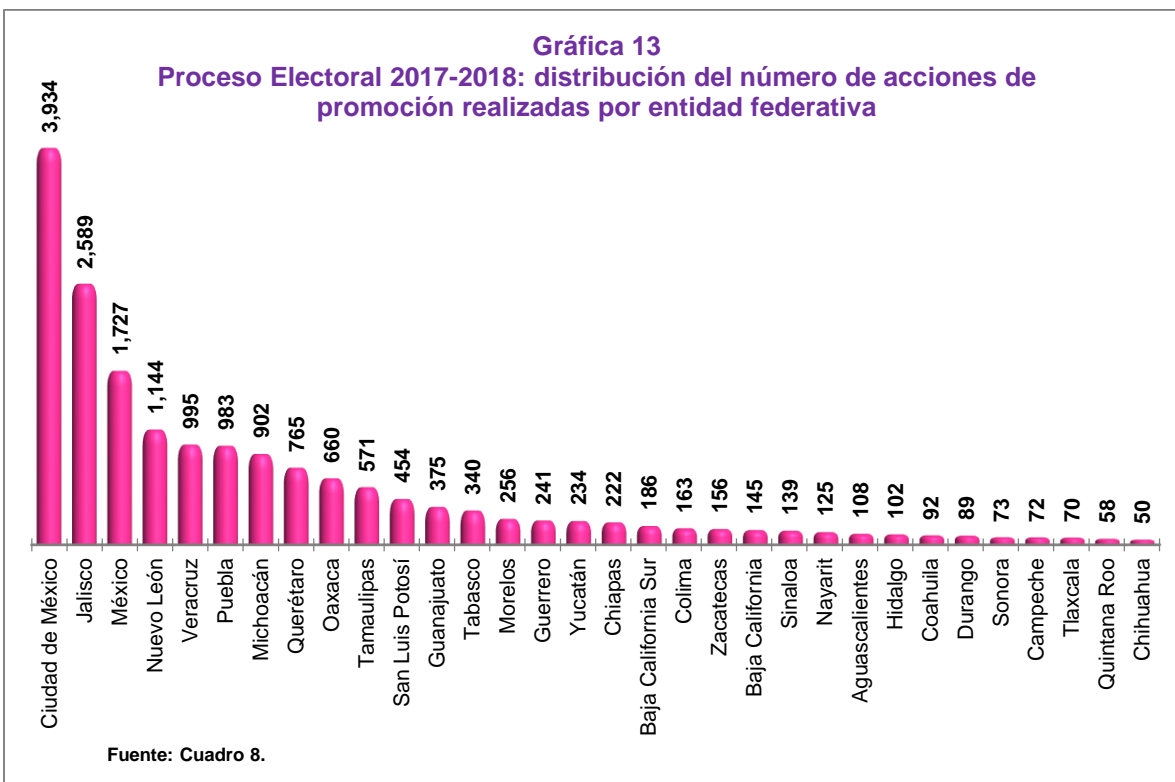
Cuadro 8
Proceso Electoral 2017-2018: distribución del número
de acciones realizadas para la promoción a participar
como observadoras/es electorales según junta
ejecutiva, por entidad federativa

Acciones	Total	Juntas locales	Juntas distritales
Total	18,020	1,627	16,393
%	100	9.0	91.0
Aguascalientes	108	47	61
Baja California	145	43	102
Baja California Sur	186	84	102
Campeche	72	25	47
Coahuila	92	35	57
Colima	163	53	110
Chiapas	222	3	219
Chihuahua	50		50
Ciudad de México	3,934	71	3,863
Durango	89	17	72
Guanajuato	375	10	365
Guerrero	241	16	225
Hidalgo	102	1	101
Jalisco	2,589	57	2,532
México	1,727	6	1,721
Michoacán	902	151	751
Morelos	256	41	215
Nayarit	125	43	82
Nuevo León	1,144	419	725
Oaxaca	660	19	641
Puebla	983	11	972
Querétaro	765	46	719
Quintana Roo	58	27	31
San Luis Potosí	454	51	403
Sinaloa	139	70	69
Sonora	73	10	63
Tabasco	340	126	214
Tamaulipas	571	8	563
Tlaxcala	70	15	55

Cuadro 8
Proceso Electoral 2017-2018: distribución del número de acciones realizadas para la promoción a participar como observadoras/es electorales según junta ejecutiva, por entidad federativa

Acciones	Total	Juntas locales	Juntas distritales
Veracruz	995	23	972
Yucatán	234	56	178
Zacatecas	156	43	113

Fuente: elaborado por la Dirección de Operación Regional de la Dirección Ejecutiva de Organización Electoral, con base en la información registrada en el Sistema de Observadoras/es Electorales de la RedINE, corte al 16 de junio de 2018.



Se realizó el análisis de correlación² entre el número de solicitudes recibidas y el número de acciones realizadas, tanto para consejos locales como para consejos distritales.

Para el caso de los consejos locales, se obtuvo el valor de correlación de 0.09, el cual indica que hay una relación prácticamente *nula*.

² Se utilizó el coeficiente de correlación de Pearson, el cual determina el grado de relación o asociación de dos variables cuantitativas.

En cuanto a los consejos distritales, se obtuvo un resultado de 0.35, el cual indica que existe un grado *bajo* de relación.

A manera de conclusión, se puede señalar que no existe una *relación directa* entre estos rubros; es decir, el número de acciones realizadas no determina directamente al número de solicitudes registradas y viceversa.

5. Solicitudes presentadas por la ciudadanía cuya credencial para votar se emitió en una entidad diferente a la que recibió su solicitud

En el Cuadro 9 se reportan las **381** solicitudes que recibieron los consejos locales y distritales de 24 entidades de parte de la ciudadanía que desea fungir como observadores y observadoras electorales, y cuya Credencial para votar se emitió en una entidad diferente a la que recibió su solicitud.

Cuadro 9
Proceso Electoral 2017-2018: distribución
del número de solicitudes que presentó la
ciudadanía cuya credencial para votar se
emitió en una entidad diferente a la que
recibió su solicitud

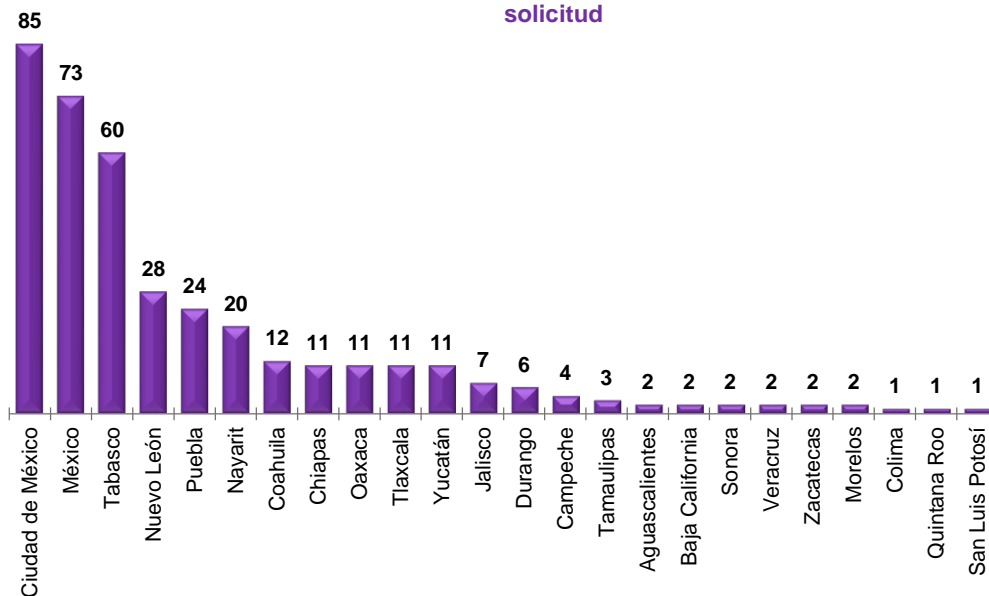
Entidad donde se recibió la solicitud	Número
Total	381
Aguascalientes	2
Baja California	2
Campeche	4
Chiapas	11
Ciudad de México	85
Coahuila	12
Colima	1
Durango	6
Jalisco	7
México	73
Morelos	2
Nayarit	20
Nuevo León	28
Oaxaca	11
Puebla	24
Quintana Roo	1
San Luis Potosí	1
Sonora	2
Tabasco	60

Cuadro 9
**Proceso Electoral 2017-2018: distribución
del número de solicitudes que presentó la
ciudadanía cuya credencial para votar se
emitió en una entidad diferente a la que
recibió su solicitud**

Entidad donde se recibió la solicitud	Número
Tamaulipas	3
Tlaxcala	11
Veracruz	2
Yucatán	11
Zacatecas	2

Fuente: elaborado por la Dirección de Operación Regional de la
Dirección Ejecutiva de Organización Electoral, con base en la
información proporcionada por las juntas locales,, con fecha de
corte al 16 de junio de 2018.

Gráfica 16
**Proceso Electoral 2017-2018: distribución del número de solicitudes cuya
Credencial para votar se emitió en una entidad diferente a la que recibió su
solicitud**



Fuente: cuadro 10.

En el Cuadro 10 se registran las **381** solicitudes por entidad donde se emitió la Credencial para Votar, así como la Entidad (es) en las cuales ha previsto realizar la observación electoral.

Cuadro 10
Proceso Electoral 2017-2018: distribución del número de solicitudes cuya
Credencial para votar se emitió en una entidad diferente a la que recibió su
solicitud

Entidad donde se emitió la Credencial para Votar	Entidad (es) en las cuales ha previsto realizar la observación electoral	Número de solicitudes	Distribución relativa respecto de la entidad donde se emitió la credencial para Votar
Aguascalientes	Ciudad de México	1	20.0
	Jalisco	2	40.0
	México	1	20.0
	Nuevo León	1	20.0
Baja California	Nuevo León	1	8.3
	Chiapas	3	25.0
	Durango	1	8.3
	Nayarit	6	50.0
	Nuevo León	1	8.3
Baja California Sur	Baja California	1	50.0
	Zacatecas	1	50.0
Campeche	Nuevo León	2	28.6
	Tabasco	2	28.6
	Tlaxcala	1	14.3
	Yucatán	2	28.6
Chiapas	Ciudad de México	3	7.3
	Tabasco	38	92.7
Chihuahua	Nuevo León	2	66.7
	Tabasco	1	33.3
Ciudad de México	Nayarit	1	1.9
	Baja California	1	1.9
	Chiapas	3	5.7
	Durango	1	1.9
	Jalisco	3	5.7
	México	36	67.9
	Oaxaca	2	3.8
	Tabasco	3	5.7
	Tlaxcala	3	5.7
	Coahuila*	1	11.1
Coahuila	Durango	3	33.3
	México	1	11.1
	Nuevo León	3	33.3
	Tabasco	1	11.1
	Coahuila	11	84.6
Durango	Oaxaca	1	7.7
	Yucatán	1	7.7
	Ciudad de México	1	25.0
Guanajuato	Nuevo León	2	50.0
	Tabasco	1	25.0
	Ciudad de México	1	16.7
Guerrero	Colima	1	16.7
	México	1	16.7

Cuadro 10
Proceso Electoral 2017-2018: distribución del número de solicitudes cuya
Credencial para votar se emitió en una entidad diferente a la que recibió su
solicitud

Entidad donde se emitió la Credencial para Votar	Entidad (es) en las cuales ha previsto realizar la observación electoral	Número de solicitudes	Distribución relativa respecto de la entidad donde se emitió la credencial para Votar
Hidalgo	Nayarit	1	16.7
	Puebla	2	33.3
	Ciudad de México	1	25.0
	México	2	50.0
	Tamaulipas	1	25.0
Jalisco	Aguascalientes	1	7.1
	Ciudad de México	2	14.3
	Durango	1	7.1
	México	1	7.1
	Nayarit	5	35.7
	Nuevo León	1	7.1
	Oaxaca	1	7.1
	Puebla	1	7.1
	Zacatecas	1	7.1
México	Chiapas	1	1.6
	Ciudad de México	49	76.6
	México**	5	7.8
	Nayarit	1	1.6
	Nuevo León	2	3.1
	Oaxaca	2	3.1
	Puebla	1	1.6
	Tabasco	1	1.6
	Veracruz	2	3.1
Michoacán	Ciudad de México	1	33.3
	México	1	33.3
	Tabasco	1	33.3
Morelos	Ciudad de México	2	33.3
	México	3	50.0
	Morelos y Ciudad de México	1	16.7
Nayarit	Morelos	1	100
Nuevo León	Campeche	1	12.5
	Ciudad de México	3	37.5
	Coahuila	1	12.5
	México	1	12.5
	San Luis Potosí	1	12.5
	Tamaulipas	1	12.5
Oaxaca	Chiapas	2	10.0
	Ciudad de México	1	5.0
	México	15	75.0
	Puebla	1	5.0
	Tabasco	1	5.0

Cuadro 10
Proceso Electoral 2017-2018: distribución del número de solicitudes cuya
Credencial para votar se emitió en una entidad diferente a la que recibió su
solicitud

Entidad donde se emitió la Credencial para Votar	Entidad (es) en las cuales ha previsto realizar la observación electoral	Número de solicitudes	Distribución relativa respecto de la entidad donde se emitió la credencial para Votar
Puebla	Nayarit	1	5.9
	Chiapas	1	5.9
	Ciudad de México	3	17.6
	México	4	23.5
	Nuevo León	1	5.9
	Tabasco	1	5.9
	Tlaxcala	6	35.3
Querétaro	Ciudad de México	4	66.7
	México	1	16.7
	Tabasco	1	16.7
Quintana Roo	Chiapas	1	6.3
	Ciudad de México	1	6.3
	México	1	6.3
	Nuevo León	2	12.5
	Tabasco	3	18.8
	Yucatán	8	50.0
San Luis Potosí	México	1	25.0
	Nuevo León	1	25.0
	Oaxaca	1	25.0
	Puebla	1	25.0
Sinaloa	Ciudad de México	1	16.7
	Jalisco	1	16.7
	Nayarit	2	33.3
	Sonora	2	33.3
Sonora	Aguascalientes	1	14.3
	Ciudad de México	1	14.3
	Jalisco	1	14.3
	Nayarit	3	42.9
	Nuevo León	1	14.3
Tabasco	México	1	20.0
	Nuevo León	1	20.0
	Puebla	1	20.0
	Tabasco***	1	20.0
	Tlaxcala	1	20.0
Tamaulipas	Ciudad de México	1	25.0
	Nuevo León	2	50.0
	Tamaulipas***	1	25.0
Tlaxcala	Ciudad de México	1	5.9
	Puebla	15	88.2
	Tlaxcala****	1	5.9
Veracruz	Campeche	2	11.1
	Ciudad de México	1	5.6

Cuadro 10
Proceso Electoral 2017-2018: distribución del número de solicitudes cuya Credencial para votar se emitió en una entidad diferente a la que recibió su solicitud

Entidad donde se emitió la Credencial para Votar	Entidad (es) en las cuales ha previsto realizar la observación electoral	Número de solicitudes	Distribución relativa respecto de la entidad donde se emitió la credencial para Votar
	México	3	16.7
	Nuevo León	2	11.1
	Oaxaca	4	22.2
	Tabasco	4	22.2
	Tamaulipas	1	5.6
	Veracruz*	1	5.6
Yucatán	Campeche	1	20.0
	Puebla	1	20.0
	Quintana Roo	1	20.0
	Tabasco	2	40.0
Zacatecas	Ciudad de México	1	100

Fuente: elaborado por la Dirección de Operación Regional de la Dirección Ejecutiva de Organización Electoral, con base en la información proporcionada por las juntas locales, con fecha de corte al 16 de junio de 2018.

* La solicitud fue aprobada en Ciudad de México

** Las solicitudes fueron aprobadas 4 en Ciudad de México y 1 en Nuevo León

*** La solicitud fue aprobada en Nuevo León

**** La solicitud fue aprobada en Puebla

6. Solicitudes que presentó la ciudadanía mexicana residente en el extranjero

En cumplimiento al Acuerdo INE/CG464/2018, se registraron **47** solicitudes de ciudadanas y ciudadanos mexicanos residentes en el extranjero, de las cuales **35** residen en los Estados Unidos de América, **3** en Canadá, China y Francia respectivamente, **2** en Suiza y **1** en Alemania. Cabe señalar que, de este grupo de solicitudes únicamente se han aprobado **7** (Cuadro 11).

Cuadro 11
Proceso Electoral 2017-2018: distribución del número de solicitudes recibidas de la ciudadanía mexicana residente en el extranjero

Entidad del domicilio o referencia de la Credencial para Votar	Lugar donde se emitió la Credencial para Votar	Procedencia de la solicitud	País de procedencia de persona registrada como Observadora Electoral	Entidad en la que se aprobó la acreditación	Entidad (es) en las cuales ha previsto realizar la observación electoral
Ciudad de México	Extranjero	OPL	Estados Unidos de América	Ciudad de México	Ciudad de México
Ciudad de México	Territorio Nacional	OPL	Canadá		Ciudad de México
Ciudad de México	Territorio Nacional	OPL	Estados Unidos de América	Ciudad de México	Ciudad de México
Ciudad de México	Territorio Nacional	OPL	Francia		Ciudad de México
Morelos	Extranjero	INE	Estados Unidos de América		Ciudad de México
Ciudad de México	Extranjero	INE	Estados Unidos de América		Ciudad de México

Cuadro 11
**Proceso Electoral 2017-2018: distribución del número de solicitudes recibidas de la ciudadanía mexicana
residente en el extranjero**

Entidad del domicilio o referencia de la Credencial para Votar	Lugar donde se emitió la Credencial para Votar	Procedencia de la solicitud	País de procedencia de persona registrada como Observadora Electoral	Entidad en la que se aprobó la acreditación	Entidad (es) en las cuales ha previsto realizar la observación electoral
Ciudad de México	Territorio Nacional	INE	Estados Unidos de América		Ciudad de México
San Luis Potosí	Territorio Nacional	INE	Estados Unidos de América		Ciudad de México
San Luis Potosí	Territorio Nacional	OPL	Francia		Ciudad de México
México	Territorio Nacional	OPL	Suiza		Ciudad de México
México	Extranjero	INE	Estados Unidos de América		Ciudad de México
Puebla	Territorio Nacional	INE	Estados Unidos de América		Ciudad de México
Colima	Extranjero	INE	Estados Unidos de América		Ciudad de México
Ciudad de México	Extranjero	INE	Estados Unidos de América		Ciudad de México
Michoacán	Extranjero	INE	Estados Unidos de América		Ciudad de México
Michoacán	Territorio Nacional	INE	Estados Unidos de América		Ciudad de México
México	Extranjero	INE	Estados Unidos de América		Ciudad de México
Ciudad de México	Extranjero	INE	Estados Unidos de América		Ciudad de México
Ciudad de México	Territorio Nacional	INE	Estados Unidos de América		Ciudad de México
Jalisco	Territorio Nacional	INE	Estados Unidos de América		Ciudad de México
Ciudad de México	Extranjero	INE	Estados Unidos de América		Ciudad de México
Ciudad de México	Territorio Nacional	INE	Estados Unidos de América		Ciudad de México
Morelos	Territorio Nacional	INE	Estados Unidos de América		Ciudad de México
Chihuahua	Extranjero	INE	Estados Unidos de América		Ciudad de México
Ciudad de México	Territorio Nacional	INE	Estados Unidos de América		Ciudad de México
Jalisco	Territorio Nacional	OPL	Suiza		Jalisco
Ciudad de México	Territorio Nacional	INE	Estados Unidos de América		Ciudad de México
Guanajuato	Territorio Nacional	INE	Canadá		Ciudad de México
Michoacán	Extranjero	INE	Estados Unidos de América		Ciudad de México
Jalisco	Territorio Nacional	INE	Estados Unidos de América		Ciudad de México
Nuevo León	Territorio Nacional	INE	Estados Unidos de América	Ciudad de México	Ciudad de México
Baja California	Territorio Nacional	INE	Estados Unidos de América		Ciudad de México
Ciudad de México	Territorio Nacional	INE	Estados Unidos de América		Ciudad de México
Puebla	Extranjero	INE	Estados Unidos de América	Puebla	Puebla
Ciudad de México	Territorio Nacional	INE	Canadá	México	México
Ciudad de México	Territorio Nacional	INE	Estados Unidos de América	México	México
Ciudad de México	Territorio Nacional	INE	China		México
Aguascalientes	Territorio Nacional	INE	Francia	Aguascalientes	Aguascalientes
Guanajuato	Territorio Nacional	OPL	Estados Unidos de América		Guanajuato
Guanajuato	Territorio Nacional	OPL	Alemania		Guanajuato
Guanajuato	Territorio Nacional	OPL	China		Guanajuato
Guanajuato	Territorio Nacional	OPL	China		Guanajuato
Guanajuato	Territorio Nacional	OPL	Estados Unidos de América		Guanajuato
Guanajuato	Extranjero	OPL	Estados Unidos de América		Guanajuato
Guanajuato	Territorio Nacional	OPL	Estados Unidos de América		Guanajuato
Zacatecas	Territorio Nacional	OPL	Estados Unidos de América		Zacatecas
Zacatecas	Territorio Nacional	OPL	Estados Unidos de América		Zacatecas

Fuente: elaborado por la Dirección de Operación Regional de la Dirección Ejecutiva de Organización Electoral, con base en la información proporcionada por las juntas locales, con fecha de corte al 16 de junio de 2018.

Cabe señalar que, en el informe de las y los Observadores Electorales con fecha de corte al 8 de junio, se reportó una solicitud de una ciudadana mexicana residente en el extranjero que presentó la Credencial para votar se expidió en Hong Kong; sin embargo, el estatus de esta solicitud cambió, debido a que actualmente reside en el estado de Michoacán.

7. Comparativo del número de solicitudes recibidas entre los procesos electorales 2011-2012, 2014-2015 y 2017-2018

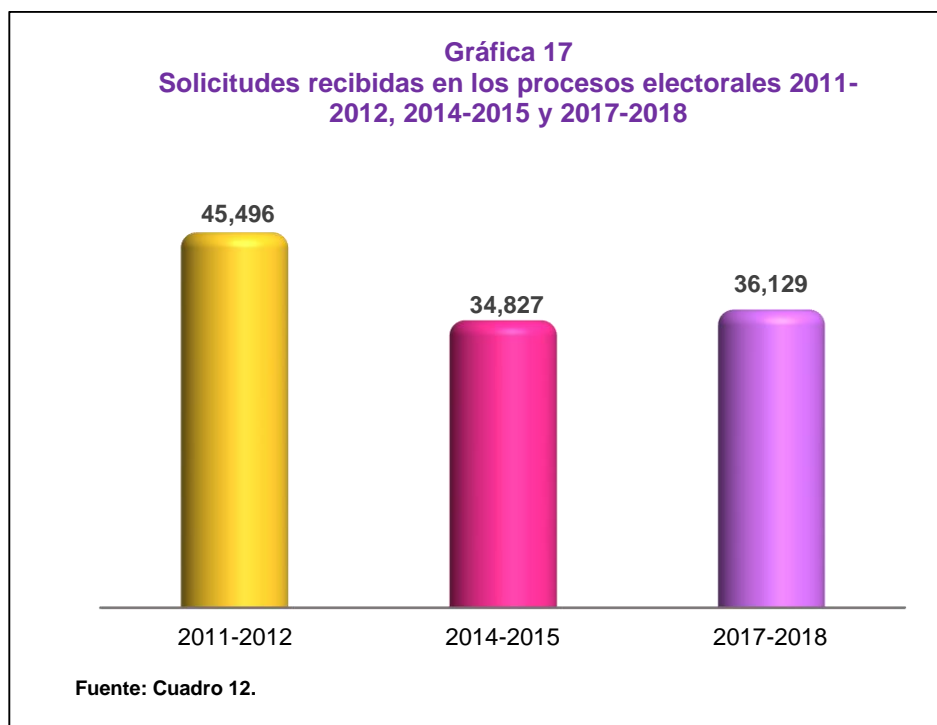
Al verificar la información sobre el registro de solicitudes que se recibieron y aprobaron, con corte al 16 de junio de 2012 y 2015, correspondiente a los Procesos Electorales 2011-2012 y 2014-2015, se obtuvo que para el primero de los procesos se registraron **45 mil 496** solicitudes recibidas y **32 mil 716** aprobadas; para el segundo proceso se registraron **34 mil 827** recibidas y **25 mil 157** aprobadas.

En cuanto al Proceso Electoral 2017-2018, se recibieron **36 mil 129** solicitudes, de las cuales **19 mil 548** han sido aprobadas (Cuadro 12).

Cuadro 12
Proceso Electoral 2017-2018: comparativo del número de solicitudes recibidas y aprobadas, al 16 de junio, correspondiente a los procesos electorales 2011-2012, 2014-2015 y 2017-2018

Proceso Electoral	Solicitudes recibidas	Solicitudes Aprobadas	Cobertura de aprobación (%)
2011-2012	45,496	32,716	71.9
2014-2015	34,827	25,157	72.2
2017-2018	36,129	19,548	54.1

Fuente: elaborado por la Dirección de Operación Regional de la Dirección Ejecutiva de Organización Electoral, con información tomada de las bases de datos con corte al 16 de junio de los procesos electorales, 2011-2012 y 2014-2015 y en la información registrada en el Sistema de Observadoras/es Electorales de la RedINE, Proceso Electoral 2017-2018, corte al 16 de junio de 2018.



8. Conclusiones

Derivado de la información que se reportó, se destacan los siguientes resultados:

- ❖ Se recibió un total de **36 mil 129** solicitudes, **27 mil 543** ingresaron por el INE y **8 mil 586** por el OPLE.
- ❖ Del total de solicitudes recibidas, **19 mil 23** (52.7 por ciento) corresponden a las mujeres y **17 mil 106** (47.3 por ciento) a los hombres.
- ❖ Los jóvenes entre 21 y 25 años de edad son lo que más solicitudes han registrados, quienes representan un **17.5** por ciento.
- ❖ Del total de solicitudes recibidas se han impartido **26 mil 555** cursos de capacitación, de los cuales **18 mil 558** se impartieron a través del INE, **7 mil 242** por los OPL y **755** por las Organizaciones.
- ❖ Del total de solicitudes recibidas, se han aprobaron **19 mil 548** de éstas, **5 mil 119** fueron acreditadas por los consejos locales y **14 mil 429** por los consejos distritales.

- ❖ En cuanto al registro de solicitudes por parte de las organizaciones, **8 mil 525** fueron presentadas por **242** organizaciones en **32** entidades federativas, de las cuales **4 mil 24** fueron aprobadas.
- ❖ Los órganos desconcentrados del INE han llevado a cabo un total de **18 mil 20** acciones de promoción, de las cuales **1 mil 627** fueron implementadas por las juntas locales y **16 mil 393** por las juntas distritales.
- ❖ Se registran **381** solicitudes que registraron los consejos locales y distritales de la ciudadanía cuya credencial para votar se emitió en una entidad diferente a la que recibió su solicitud.
- ❖ Se recibieron **47** solicitudes de ciudadanas y ciudadanos mexicanos residentes en el extranjero, de las cuales se han aprobado **7**.