

ENCUESTA SOBRE LAS PREFERENCIAS CIUDADANAS PARA LA PRÓXIMA ELECCIÓN DE PRESIDENTE DE LA REPÚBLICA

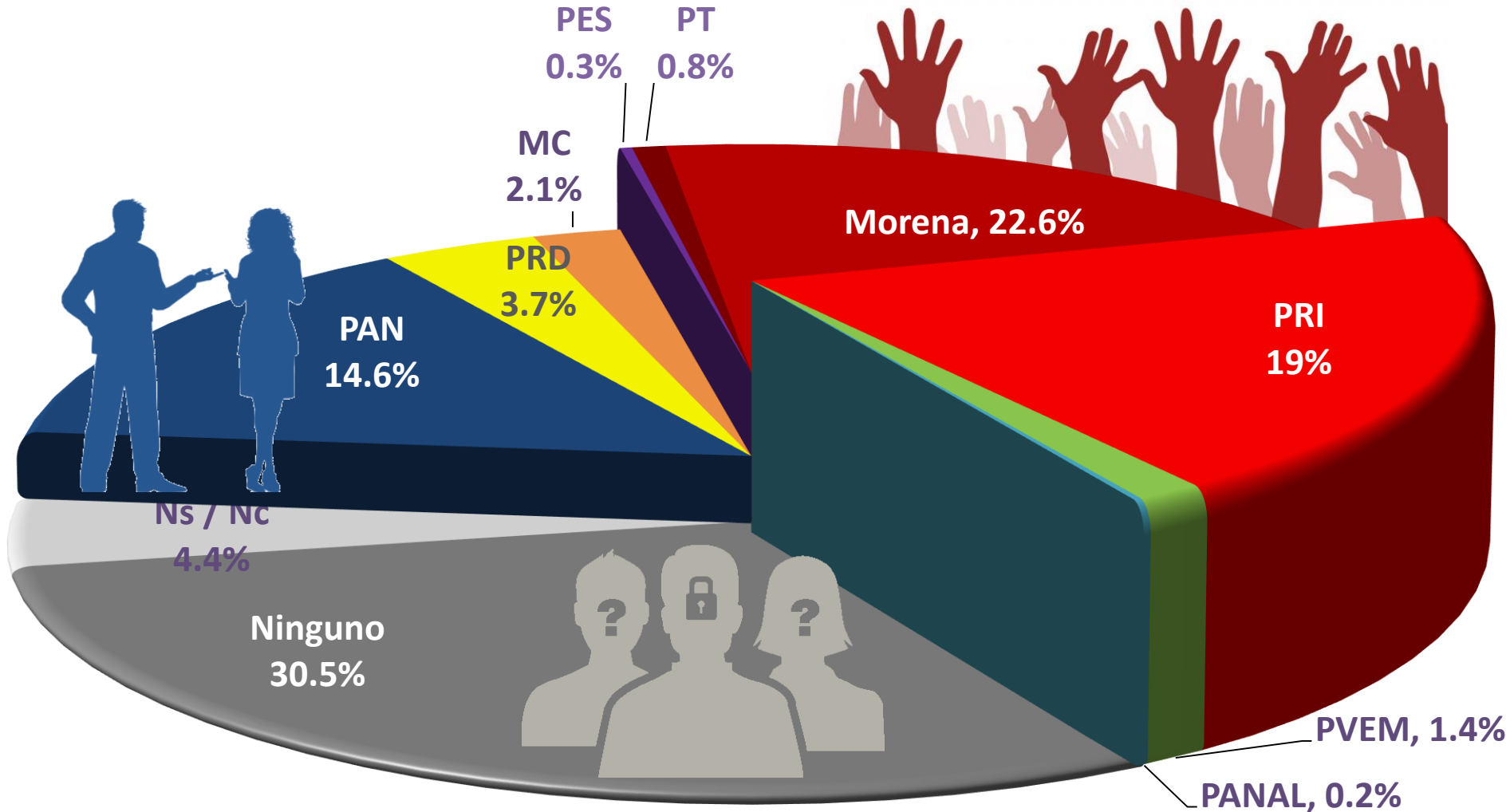
Mayo 2018

Objetivo general

Obtener información mediante técnicas estadísticas que se utilizarán para estimar las preferencias y tendencias electorales para la elección de Presidente de la República, de acuerdo al escenario planteado a los votantes los días del levantamiento. Así como, las preferencias partidistas y el posicionamiento en la confianza de los votantes de los candidatos.

TENDENCIA ELECTORAL Y PREFERENCIAS CIUDADANAS

Independientemente de por quién haya votado antes, ¿a cuál partido político se siente usted más identificado?



Independientemente de por quién haya votado antes, ¿a cuál partido político se siente usted más identificado?



FEB	MAR 02 - 07	MAR 23 - 27	MAY
24	23	24	21
22	21	21	20
22	25	26	24
32	31	29	35

Suma de los partidos mencionados por coalición

¿Por cuál partido o candidato usted nunca votaría?



Entre paréntesis la variación con respecto a la medición del 23 al 27 de marzo

¿ Ha oído hablar de...

SÍ



98%

96%

95%

85%

75%

97%

95%

94%

80%

46%

Andres Manuel López
Obrador

Ricardo Anaya Córtes

José Antonio Meade
Kuribeña

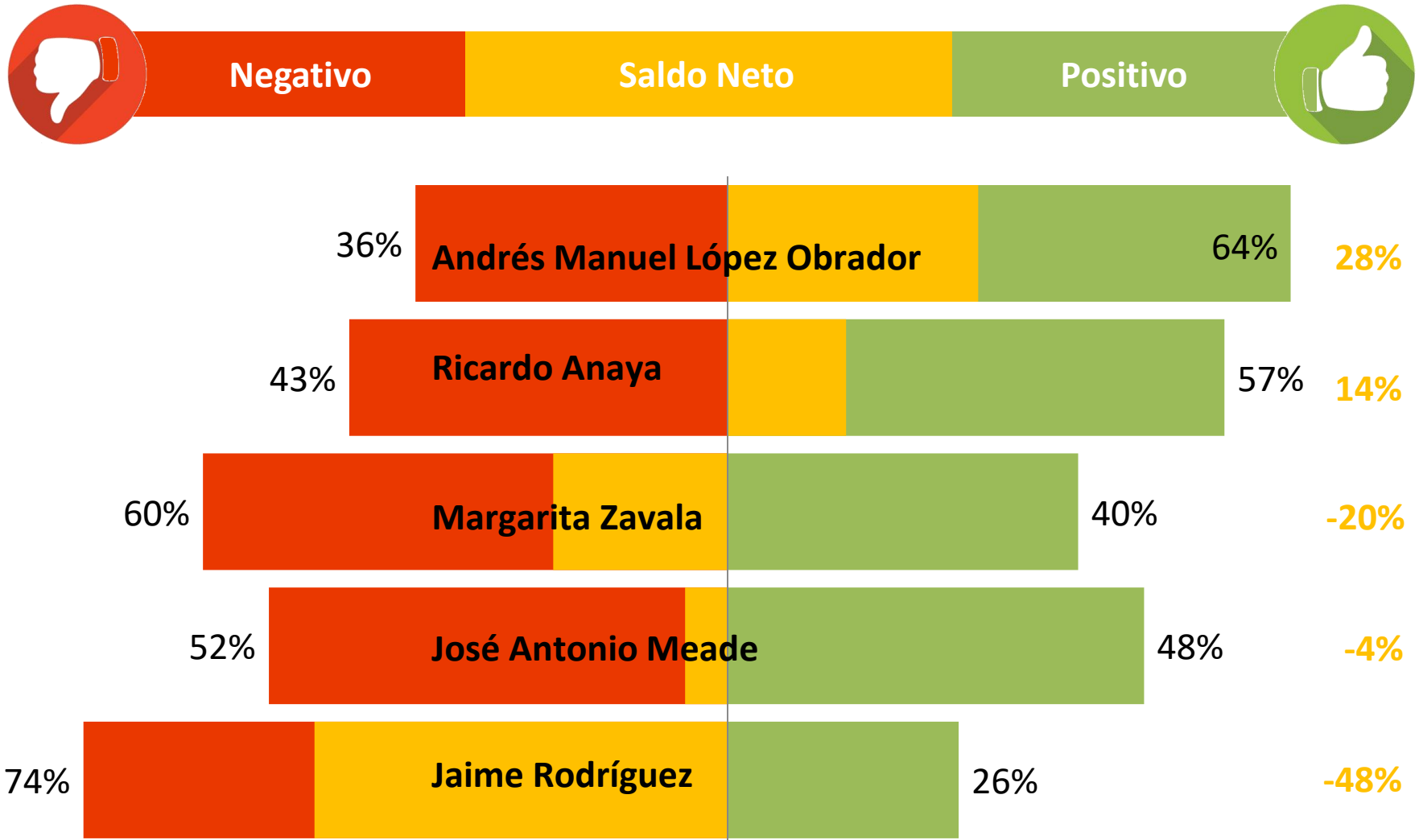
Margarita
Zavala

Jaíme Rodríguez
"El Bronco"

Datos de 23-27 Marzo

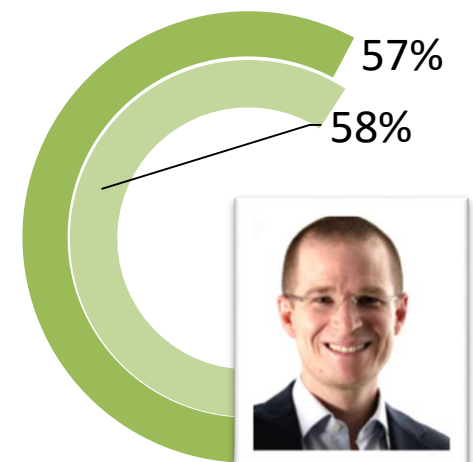
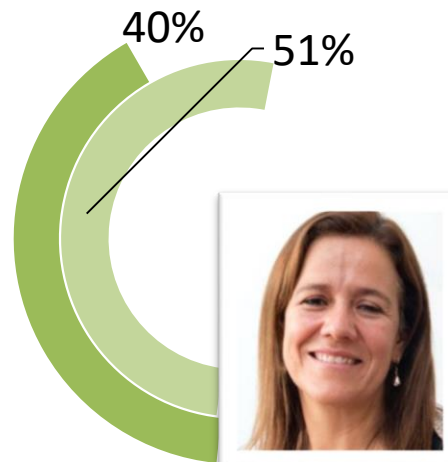
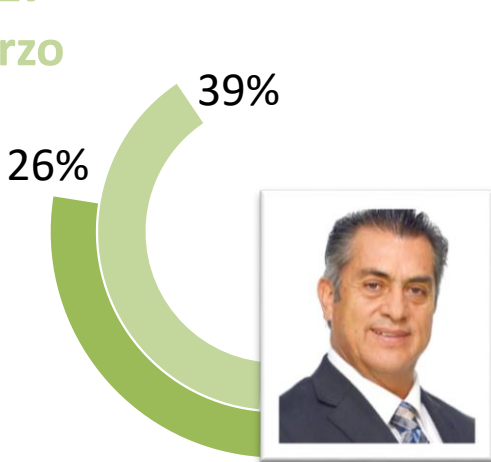
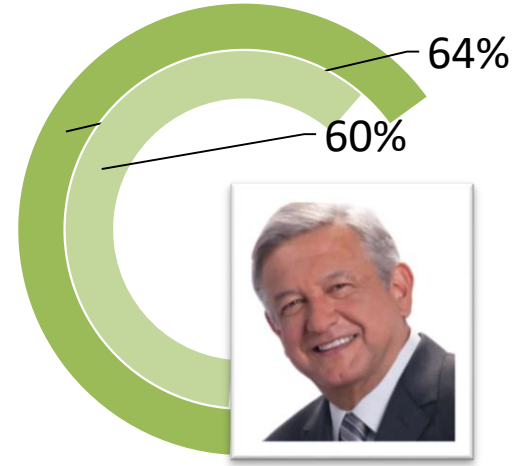
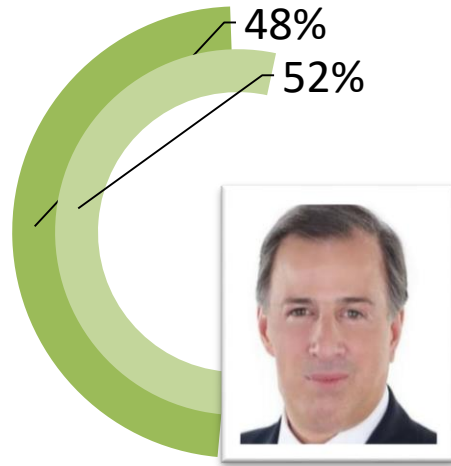
Datos de Mayo

¿Qué opinión tiene de...



Positivo = Muy Bueno, Bueno y Regular
Negativo = Muy Mala, Mala y Ns/Nc

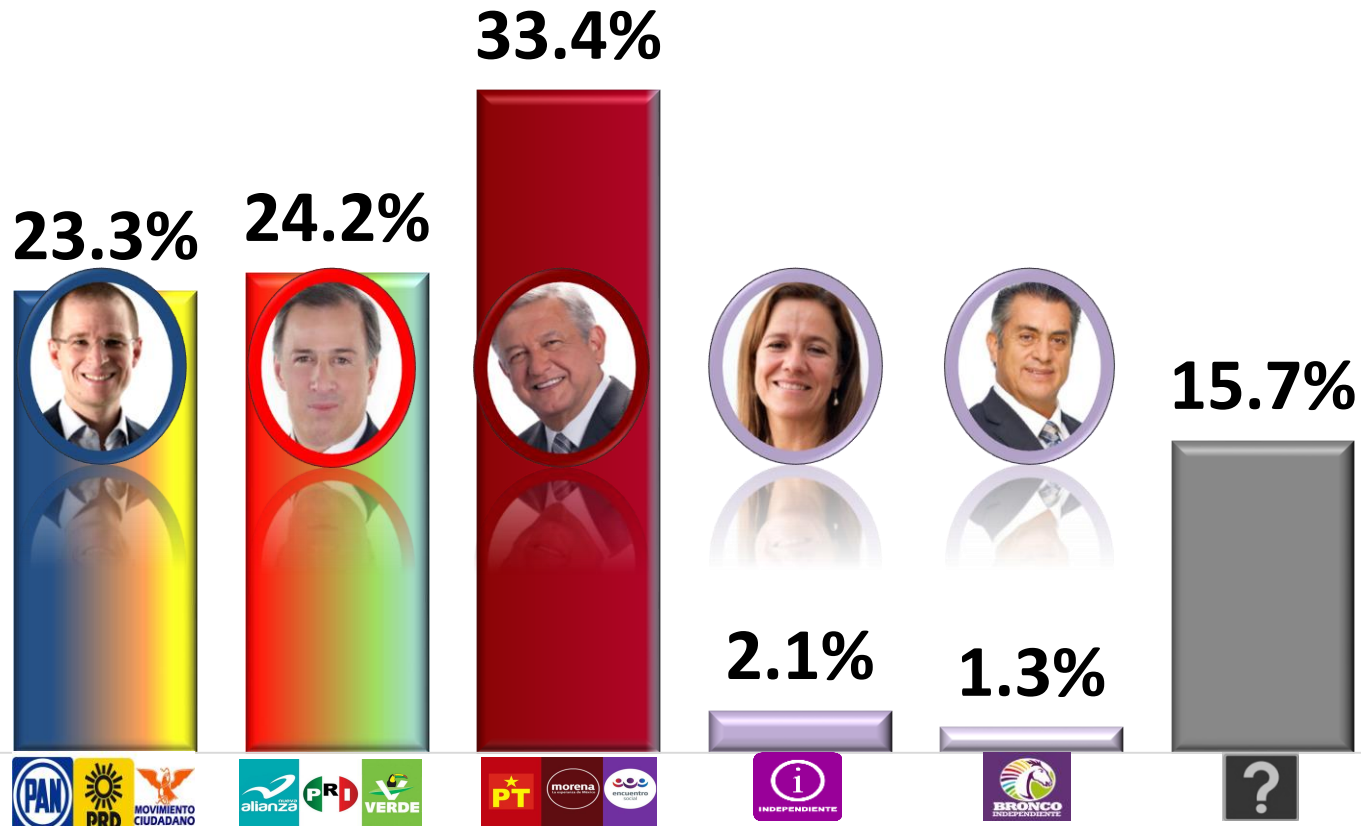
¿Qué opinión tiene de...



Positivo = Muy Bueno, Bueno y Regular
Negativo = Muy Mala, Mala y Ns/Nc

Si hoy fuera la elección para PRESIDENTE DE LA REPUBLICA, ¿por cuál partido/candidato votaría usted?

Se utilizó metodología de boleta secreta y urna simulada.



Si hoy fuera la elección para PRESIDENTE DE LA REPUBLICA, ¿por cuál partido/candidato votaría usted?

Mayo 2018

■ Preferencia Bruta

■ Preferencia Efectiva

(Se elimina la no respuesta)

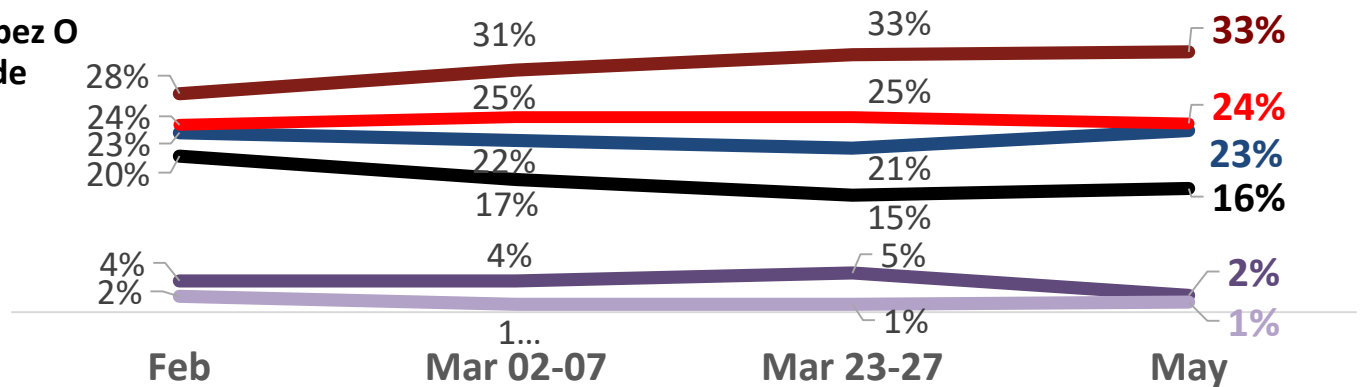


Si hoy fuera la elección para PRESIDENTE DE LA REPUBLICA, ¿por cuál partido/candidato votaría usted?

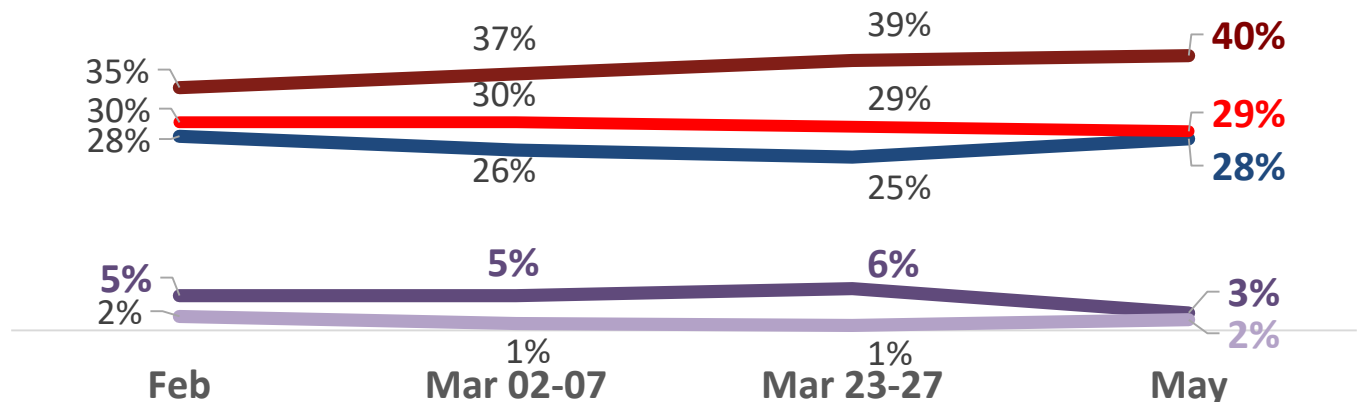
Mayo2018

- Ricardo Anaya
- Andrés Manuel López O
- José Antonio Meade
- Margarita Zavala
- Jaime Rodríguez
- No contestó

Preferencia Bruta



Preferencia Efectiva (Se elimina la no respuesta)



APÉNDICE TÉCNICO

El diseño muestral para la Encuesta Sobre las Preferencias Ciudadanas para la Próxima Elección de Presidente de la República, corresponde a una muestra probabilística, y tiene representación para la población que está incluida en el listado nominal del Instituto Nacional Electoral.

El tamaño de muestra fue de 1,100 entrevistas. La selección de la muestra fue bajo un muestreo bietápico: en la primera etapa se llevó a cabo un muestreo estadístico de secciones electorales. Se seleccionaron 110 secciones. Y en la segunda etapa 10 viviendas en cada sección.

- **Fecha de levantamiento:** Del 30 de abril al 2 de mayo de 2018.
- **Población de estudio:** Mexicanos que cuentan con credencial para votar con fotografía.
- **Método de recolección de la información:** Entrevistas realizadas cara a cara en hogares.
- **Marco muestral:** Secciones electorales, listado nominal nacional del INE.
- **Tamaño de la muestra:** 1,100 entrevistas efectivas.
- **Método de muestreo:** Probabilístico en dos etapas.
- **Margen de error y nivel de confianza:** El estudio cuenta con un margen de error de +/-3% con un nivel de confianza del 95%.