

Reynosa, Tamaulipas, 15 de mayo de 2018

Mtro. Eduardo Manuel Trujillo Trujillo
Presidente del Consejo Local
del Instituto Nacional Electoral en Tamaulipas
Presente:

Editora Hora Cero S.A de C.V., con domicilio en carretera Ribereña Km. 3.5 Local 1 colonia Rancho Grande en Reynosa, Tamaulipas, teléfono (899) 929-75-85, correo electrónico editorial@horacero.com.mx es la empresa responsable de la publicación de los periódicos **Hora Cero Nuevo León, Hora Cero Tamaulipas**, y **Clase**, además de la operación del portal de Internet www.horacero.com.mx.

Esta empresa fundada el 13 de febrero de 2005, como lo demuestra la copia certificada del instrumento número 002 Libro Volumen Segundo Fojas del 003 al que contiene el acta constitutiva de la Sociedad Mercantil denominada **Editora Hora Cero, S.A. de C.V.**; cuenta con una experiencia de más de 17 años en la difusión de sondeos de opinión para mostrar las preferencias electorales de la ciudadanía.

Editora Hora Cero S.A. de C.V. es socio activo de la Sociedad Interamericana de Prensa (SIP), como lo demuestran las copias de las facturas de pago de la membresía anual en el organismo.

Ante el actual proceso electoral que se vive en México, acudimos a esta autoridad para presentar los resultados y metodología del más reciente de estos trabajos publicado en la **edición 485 de Hora Cero Tamaulipas** correspondiente a la primera quincena del mes de mayo del 2018 que ya se encuentra en circulación.

De esta forma y en cumplimiento con el Artículo 251, párrafo 5 de la Ley General de Instituciones y Procedimientos Electorales así como los artículos 132, párrafo primero; 133, 136 y 147 del Reglamento de Elecciones en el que se emiten los lineamientos y los criterios generales que deberán observar las personas físicas o morales que pretendan ordenar, realizar y/o publicar encuestas por muestreo, encuestas de salida y/o conteos rápidos durante el proceso electoral 2018, presentamos la descripción de los sondeos de opinión realizados por esta empresa.

Atentamente:




Agustín Carlos Lozano Delgado
Subdirector Editorial

Datos	Quién entregó	Hora Cero Encuestas
	Quién solicitó	Hora Cero Tamaulipas
	Quién realizó	Hora Cero Encuestas
	Quién patrocinó	Hora Cero Tamaulipas
	Quién ordenó	Hora Cero Tamaulipas
	Medio de publicación	Hora Cero Tamaulipas
	Fecha de publicación	11 de mayo de 2018
	Original/Reproducción	Original
	Objetivo	Objetivo(s)
Diseño Muestral	Marco muestral	Hombres y mujeres mayores de 18 años con credencial de elector vigente quienes dijeron residir dentro del territorio conformado por los municipios de Reynosa, Río Bravo, Matamoros, Nuevo Laredo, Tampico, Ciudad Victoria, Ciudad Madero, Altamira y San Fernando, Tamaulipas.
	Definición de la población	Hombres y mujeres mayores de 18 años con credencial de elector vigente quienes dijeron residir dentro del territorio conformado por los municipios de Reynosa, Río Bravo, Matamoros, Nuevo Laredo, Tampico, Ciudad Victoria, Ciudad Madero, Altamira y San Fernando, Tamaulipas.
	Procedimiento de selección de unidades	Entrevistas realizadas al azar en espacios públicos y algunos domicilios ubicados dentro del territorio conformado por los municipios de Reynosa, Río Bravo, Matamoros, Nuevo Laredo, Tampico, Ciudad Victoria, Ciudad Madero, Altamira y San Fernando, Tamaulipas. La selección de zonas se realizó utilizando una cartografía de la zona metropolitana de Tamaulipas proporcionada por el Instituto Nacional de Estadística, Geografía e Informática (INEGI).
	Procedimiento de estimación de la encuesta.	Los resultados de la encuesta se presentarán como estimadores ponderados, eliminando la no respuesta (Preferencia efectiva). El ponderador muestral es el recíproco de la probabilidad de selección.
	Tamaño y forma de obtención de la muestra	1200 entrevistas realizadas al azar.
	Calidad de la estimación (confianza y error máximo en la muestra seleccionada para cada distribución de preferencias o tendencias)	Nivel de confianza del 96% con un margen de error de +/- 4%
	Frecuencia y tratamiento de la no respuesta	Se asume que la preferencia electoral es igual para las personas que no contestan la entrevista y aquellas que sí lo hacen, por eso se elimina la "no respuesta" y se reparte en partes proporcionales.

Método	Tasa general de rechazo general a la entrevista	10 por ciento. Al ser una encuesta de dos preguntas, el nivel de rechazo es muy bajo entre la población seleccionada.
	Método de recolección de la información	Manual con entrevistas cara a cara en lugares públicos. El entrevistado indica al encuestador la opción de su agrado y ésta de marca en la hoja de la encuesta.
	Fecha de recolección de la información	Del 26 de abril al 1 de mayo de 2018
	Cuestionario ó instrumentos de captación utilizados para generar la información publicada (fraseo)	1.- Si hoy fueran las elecciones a Senador, ¿por quién votarías? 2.- Y si hoy fueran las elecciones presidenciales, ¿por quién votarías?

Procesamiento	Forma de procesamiento, estimadores e intervalos de confianza	Los resultados de la encuesta se basan en las respuestas de 1200 personas entrevistados con credencial para votar. Los estimadores de razón (proporciones) se calculan utilizando los factores de expansión asociados a cada etapa de muestreo, estimando los totales para cada categoría de respuesta así como los totales que proporcionaron alguna opción de respuesta a cada pregunta para así poder calcular las proporciones.
	Denominación del software utilizado para el procesamiento	Microsoft Excel
	Base de datos electrónico (Sí/No)	Si
Principales Resultados	PRINCIPALES RESULTADOS	Ismael García Cabeza de Vaca cuenta con el 42.4 por ciento de las preferencias para el Senado de la República y Andrés Manuel López Obrador con el 51.7 para la presidencia de la República. Nota: Los resultados oficiales de las elecciones federales son exclusivamente aquellos que dé a conocer el Instituto Nacional Electoral y, en su caso, el Tribunal Electoral del Poder Judicial de la Federación.

Autoría y Financiamiento	Logotipo	
	Persona física o moral:	Moral
	Nombre del Representante:	Héctor Hugo Jiménez Castillo
	Domicilio	Carretera Ribereña Km. 3.5 L-7 colonia Rancho Grande, Reynosa, Tamaulipas.
	Teléfono	01 (899) 929-75-85 01 (81) 83-40-40-64
	Correo electrónico:	editorial@horacero.com.mx
	Recursos Aplicados Monto	\$50,000
	Copatrocinadores	No
	Factura (Sí/No Aplica)	No
Respaldo profesional	Asociación a la que pertenece:	Sociedad Interamericana de Prensa
	Estudios en la materia/ Documentación que acredite especialización	18 años de aplicación de encuestas en diferentes estados de la República Mexicana



OCTAVIO PONE EN ALTO A REYNOSA
El deportista reynosense

Magallán Patlán, un joven de 21 años de edad se coronó campeón mundial en Dublín, Irlanda en la modalidad de Blind Tennis al derrotar al ahora ex campeón japonés.



MOTOCICLISTAS SON REBELDES CON CAUSA

Varios clubes de "bikers" realizan diversas actividades para quitarse el estigma de revoltosos e iniciaron una campaña de concientización vial, mientras que otro grupo se puso a repartir juguetes en una casa hogar.

AÑO 20 :: NO. 485 :: 1A. EDICIÓN :: MAYO 2018 :: www.horacero.com.mx

EJEMPLAR GRATUITO

HORACERO

TAMAULIPAS - VALLE DE TEXAS

Tamaulipas se fractura

Al Senado el PAN



AMLO a la Presidencia



42.4%
Ismael García Cabeza de Vaca



28.1%
Américo Villarreal Anaya



16.2%
Yaheel Abdala Carmona



51.7%
Andrés Manuel López Obrador



27.6%
Ricardo Anaya



10.3%
José Antonio Meade



La encuesta que se hizo dos meses antes de las elecciones retrataba una ventaja de 14 puntos de los candidatos del PAN-MC y PRD frente al segundo lugar de la alianza "Juntos Haremos Historia", pero la sorpresa fue que el PRI está a 26 de distancia del primer lugar.



3.0%
Óscar Martín Ramos Salinas



2.6%
Patricio Édgar King López



5.2%
Margarita Zavala
(INDEPENDIENTE)



3.0%
Jaime Rodríguez "El Bronco"
(INDEPENDIENTE)

En la carrera presidencial todo indica que Andrés Manuel López Obrador pintará a Tamaulipas de color vino, con un porcentaje que rebasa los 50 puntos; Ricardo Anaya está a 24 de distancia, mientras el priista José Antonio Meade apenas rebasaba los 10 puntos de preferencia.

RESULTADOS GENERALES

Si hoy fueran las elecciones presidenciales, ¿por quién votarías?



51.7%
Andrés Manuel López Obrador



27.7%
Ricardo Anaya



10.3%
José Antonio Meade



5.2%
Margarita Zavala
(INDEPENDIENTE)



3.0%
Jaime Rodríguez "El Bronco"
(INDEPENDIENTE)



2.1%
Indecisos

Si hoy fueran las elecciones presidenciales, ¿por quién votarías?



42.4%
Ismael García Cabeza de Vaca



28.1%
Américo Villarreal Anaya



16.2%
Yahleel Abdala Carmona



3.0%
Óscar Martín Ramos Salinas



2.6%
Patricio Edgar King López



7.7%
Indecisos

Tamaulipas para AMLO

En un trabajo estadístico de Hora Cero Encuestas en nueve de los municipios más grandes de la entidad, el candidato de la alianza "Juntos Haremos Historia", Andrés Manuel López Obrador, encabeza las preferencias electorales cuando faltan dos meses para que se celebren las votaciones, mientras que el PAN pinta para el Senado.

16 HC :: Elecciones

POR JOSÉ MANUEL MEZA

De acuerdo con un muestreo elaborado en los días del 26 de abril al 1 de mayo por Hora Cero Encuestas, Andrés Manuel López Obrador, candidato de la coalición "Juntos Haremos Historia", encabezaba las preferencias en Tamaulipas, muy por encima del panista Ricardo Anaya de la coalición "Por México al Frente".

Tanto en los resultados generales como por municipios, el tabasqueño mantiene una amplia distancia en la intención del voto de 24.1 puntos sobre el político emanado del Partido Acción Nacional (PAN).

Con un universo de mil 200 encuestas en el territorio tamaulipeco, que incluyó las ciudades de Tampico, Ciudad Madero, Altamira, Ciudad Victoria, San Fernando, Reynosa, Matamoros, Río Bravo y Nuevo Laredo, López Obrador obtuvo el 51.7 por ciento de las simpatías en la población con capacidad de voto para los comicios del 1 de julio próximo.

En segundo lugar se ubicó Anaya, con 27.6 de las preferencias, seguido por José Antonio Meade, del Partido Revolucionario Institucional (PRI) y la coalición "Todos por México", que sacó 10.3 puntos porcentuales.

Más abajo se situaron los candidatos independientes Margarita Zavala y Jaime Rodríguez Calderón "El Bronco", con el 5.2 y el 3 por ciento, respectivamente. Y con un nivel de indecisión de 2.1 por ciento.

La encuesta se aplicó al azar y cara a cara a los encuestados en domicilios y puntos de reunión en cada municipio quienes dijeron contar con credencial del INE. Y se abarcó todos los niveles socio-económicos.

HEGEMONÍA MORENISTA

Desde el norte al sur de Tamaulipas el municipio que mejores datos representa para AMLO es Reynosa, donde el candidato presidencial llegó hasta el 56.7 por ciento de las preferencias en el ejercicio de opinión de Hora Cero Encuestas.

Mientras que Ciudad Madero fue la localidad donde mayor distancia mantiene sobre su más cercano perseguidor: ahí le saca 36.9 puntos a Anaya (56.5 por 19.6).

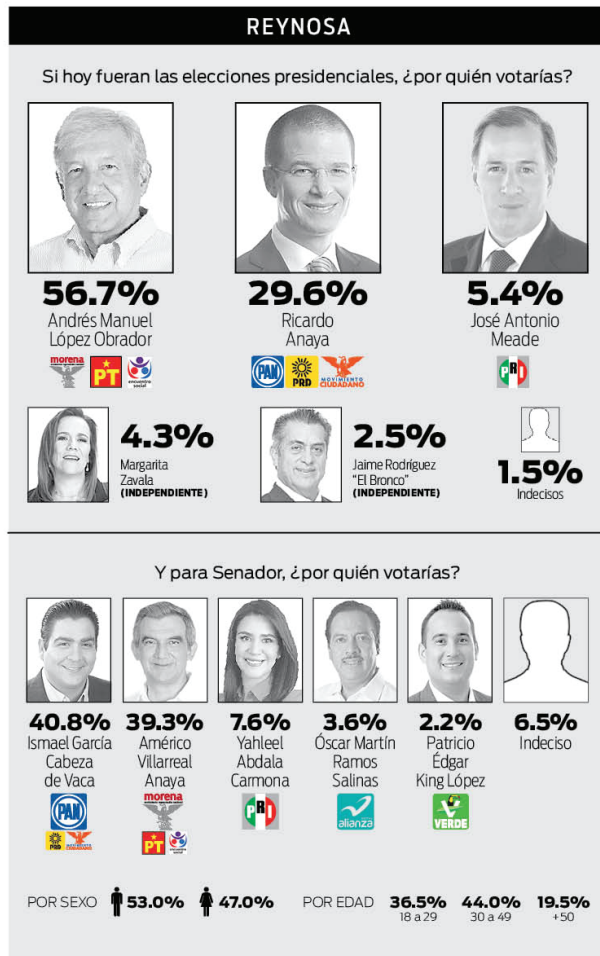
En tanto que el municipio que resultó más competido fue el de Tampico, en el cual el candidato morenista registró el 48.2 por ciento de las preferencias por 32.3 del panista (a un tramo de 15.9 puntos).

En esta encuesta también se presentaron sorpresas, ya que el candidato del PRI se fue rezagando hasta el tercer puesto.

De las muestras obtenidas en el municipio de San Fernando no hubo un solo ciudadano que dijera que votará por Meade. Ahí fue Margarita Zavala la que subió al tercer peldaño con 3.7 por ciento de las simpatías.

ALA CÁMARA ALTA

Mientras tanto, si hoy fueran las votaciones



para el Senado, según el trabajo de Hora Cero Encuestas, en Tamaulipas la población optaría por el voto cruzado.

Los panistas Ismael García Cabeza de Vaca y María Elena Figueroa Smith, de la coalición Por México al Frente, sería la ganadora con el 42.4 de las preferencias públicas, sumando los porcentajes de los nueve municipios.

Colocado en segundo puesto

está la fórmula encabezada por Américo Villarreal de la alianza de Morena, PES y PT, que obtuvo el 28.1 por ciento en el ejercicio de opinión, y hasta el tercer lugar se ubicó Yahleel Abdala Carmona, del PRI, con el 16.2 por ciento.

En Reynosa prácticamente se dio un empate. Ismael se mantiene arriba con el 40.8, por 39.3 de Américo. Los separa apenas 1.5 puntos.

Matamoros fue para el candi-

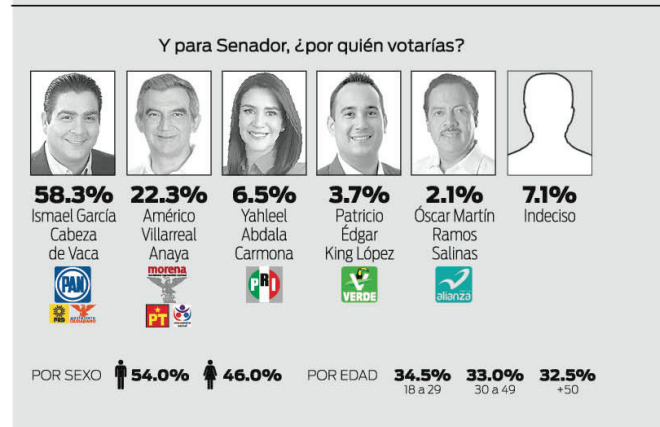
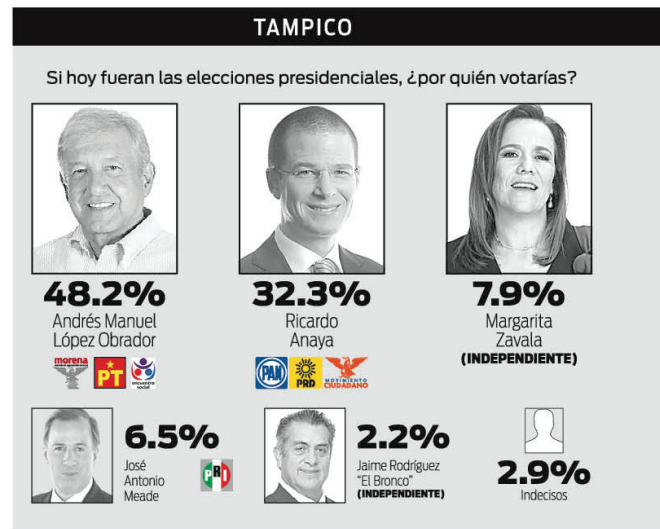
dato de Morena que sacó 33.5 por ciento en el sondeo, por 31.2 del abanderado panista, con una diferencia muy estrecha.

Mientras que en Nuevo Laredo fue la aspirante del PRI la que ganó la encuesta con el 40.3 por ciento de las simpatías, por 30 del partido blanquiazul.

De ahí en fuera Ismael obtuvo mejores resultados en Tampico, Ciudad Victoria, Ciudad Ma-

dero, Altamira, Río Bravo y San Fernando.

Con ello los resultados de Hora Cero Encuestas –a ocho semanas de los comicios del próximo 1 de julio cuando se hizo la encuesta–, daban como preferidos por el electorado en Tamaulipas a Andrés Manuel López Obrador para la presidencia de México, mientras para el Senado al PAN... pero falta el cierre de las campañas. ♦



18 HC :: Elecciones

MATAMOROS

Si hoy fueran las elecciones presidenciales, ¿por quién votarías?



52.8%
Andrés Manuel López Obrador



23.8%
Ricardo Anaya



14.7%
José Antonio Meade



5.5%
Margarita Zavala
(INDEPENDIENTE)



0.9%
Jaime Rodríguez "El Bronco"
(INDEPENDIENTE)



2.3%
Indecisos

RÍO BRAVO

Si hoy fueran las elecciones presidenciales, ¿por quién votarías?



53.5%
Andrés Manuel López Obrador



22.5%
Ricardo Anaya



13.8%
José Antonio Meade



5.1%
Margarita Zavala
(INDEPENDIENTE)



3.4%
Jaime Rodríguez "El Bronco"
(INDEPENDIENTE)



1.7%
Indecisos

Y para Senador, ¿por quién votarías?



33.5%
Américo Villarreal Anaya



31.2%
Ismael García Cabeza de Vaca



17.9%
Yahleel Abdala Carmona



4.6%
Óscar Martín Ramos Salinas



1.3%
Patricio Edgar King López



11.5%
Indeciso

POR SEXO **50.9%** **49.1%** POR EDAD **33.9%** **40.8%** **25.3%**
18 a 29 30 a 49 +50

Y para Senador, ¿por quién votarías?



35.9%
Ismael García Cabeza de Vaca



29.6%
Yahleel Abdala Carmona



21.8%
Américo Villarreal Anaya



3.8%
Patricio Edgar King López



0.0%
Óscar Martín Ramos Salinas



8.9%
Indeciso

POR SEXO **48.3%** **51.7%** POR EDAD **32.7%** **43.1%** **24.2%**
18 a 29 30 a 49 +50



CIUDAD VICTORIA

Si hoy fueran las elecciones presidenciales, ¿por quién votarías?



47.8%

Andrés Manuel López Obrador



27.6%

Ricardo Anaya



14.9%

José Antonio Meade



6.0%

Jaime Rodríguez "El Bronco" (INDEPENDIENTE)



3.7%

Margarita Zavala (INDEPENDIENTE)



0.0%
Indecisos

Y para Senador, ¿por quién votarías?



38.8%

Ismael García Cabeza de Vaca



29.1%

Américo Villarreal Anaya



14.2%

Yahleel Abdala Carmona



6.0%

Óscar Martín Ramos Salinas



3.0%

Patricio Edgar King López



8.9%
Indeciso

POR SEXO **56.7%** **43.3%** POR EDAD **38.0%** 18 a 29 **33.6%** 30 a 49 **28.4%** +50



Metodología

> La encuesta se llevó a cabo del 26 de abril al 1 de mayo de 2018 en los municipios de Reynosa, Nuevo Laredo, Tampico, Matamoros, Río Bravo, Ciudad Victoria, Ciudad Madero, Altamira y San Fernando, donde se abordó a personas mayores de edad, residentes en el Estado y con credencial electoral vigente, abarcando un universo de mil 200 personas.

CIUDAD MADERO

Si hoy fueran las elecciones presidenciales, ¿por quién votarías?



56.5%

Andrés Manuel López Obrador



19.6%

Ricardo Anaya



9.8%

José Antonio Meade



6.5%

Margarita Zavala (INDEPENDIENTE)



5.4%

Jaime Rodríguez "El Bronco" (INDEPENDIENTE)



2.2%
Indecisos

Y para Senador, ¿por quién votarías?



48.9%

Ismael García Cabeza de Vaca



29.3%

Américo Villarreal Anaya



10.9%

Yahleel Abdala Carmona



3.3%

Patricio Edgar King López



1.1%

Óscar Martín Ramos Salinas



6.5%
Indeciso

POR SEXO **51.1%** **48.9%** POR EDAD **27.2%** 18 a 29 **42.4%** 30 a 49 **30.4%** +50

20 HC # Elecciones

ALTAMIRA

Si hoy fueran las elecciones presidenciales, ¿por quién votarías?



56.4%
Andrés Manuel López Obrador



26.4%
Ricardo Anaya



9.2%
José Antonio Meade



2.3%
Margarita Zavala
(INDEPENDIENTE)



2.3%
Jaime Rodríguez "El Bronco"
(INDEPENDIENTE)

3.4%
Indecisos

Y para Senador, ¿por quién votarías?



46.0%
Ismael García Cabeza de Vaca



29.9%
Américo Villarreal Anaya



11.4%
Yahleel Abdala Carmona



4.5%
Óscar Martín Ramos Salinas



1.4%
Patricio Edgar King López



6.8%
Indeciso

POR SEXO **56.3%** **43.7%** POR EDAD **35.6%** **49.4%** **15.0%**
18 a 29 30 a 49 +50

SAN FERNANDO

Si hoy fueran las elecciones presidenciales, ¿por quién votarías?



55.6%
Andrés Manuel López Obrador



40.7%
Ricardo Anaya



3.7%
Margarita Zavala
(INDEPENDIENTE)



0.0%
José Antonio Meade



0.0%
Jaime Rodríguez "El Bronco"
(INDEPENDIENTE)

0.0%
Indecisos

Y para Senador, ¿por quién votarías?



51.9%
Ismael García Cabeza de Vaca



25.9%
Américo Villarreal Anaya



7.4%
Yahleel Abdala Carmona



3.7%
Óscar Martín Ramos Salinas



3.7%
Patricio Edgar King López



7.4%
Indeciso

POR SEXO **59.3%** **40.7%** POR EDAD **25.9%** **51.9%** **22.2%**
18 a 29 30 a 49 +50

