

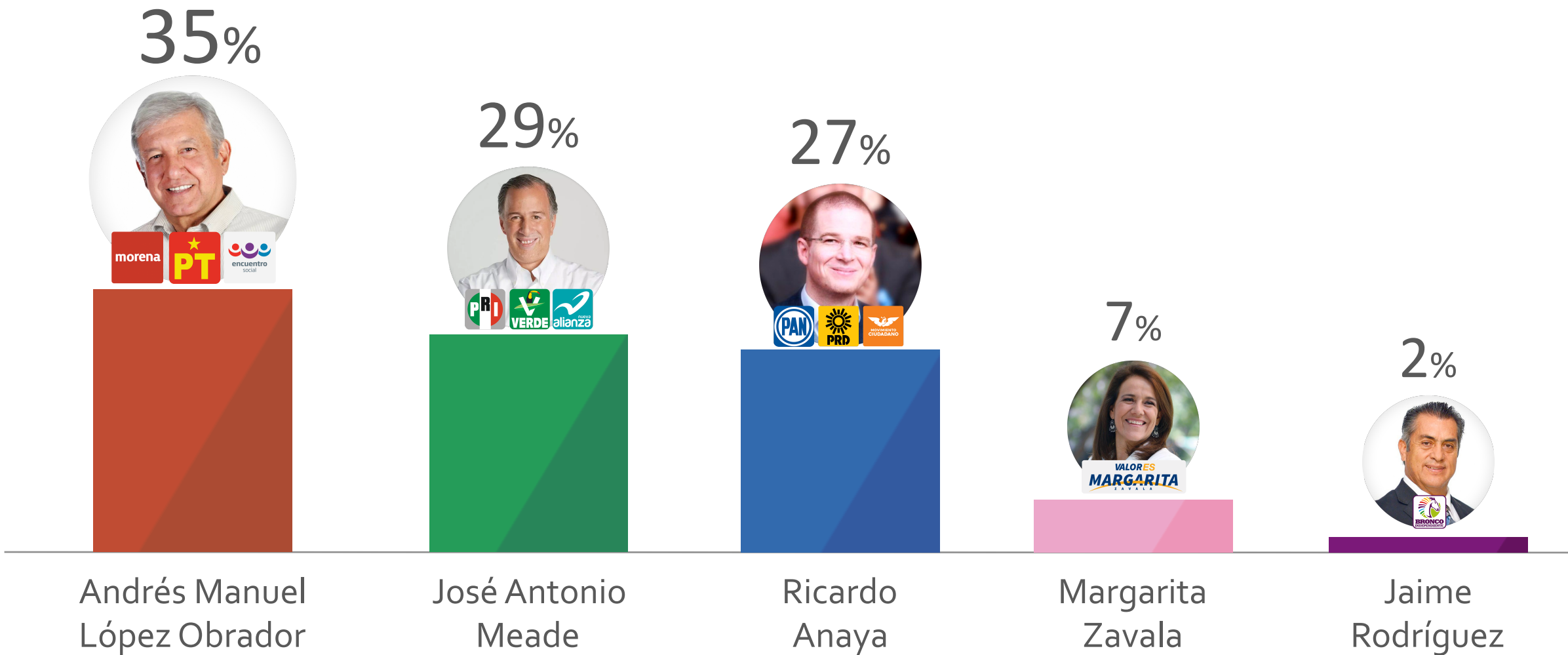
ESTUDIO

Elecciones Presidenciales 2018

 **nómerus**

"Estrategia basada en estadística"

Preferencia por candidato



Conocimiento de los candidatos



Andrés Manuel
López Obrador

97%



José Antonio
Meade

95%



Ricardo
Anaya

93%



Margarita
Zavala

83%



Jaime
Rodríguez

76%

Seguridad del voto



¿Qué tan seguro diría que está usted de votar por el candidato y partido que acaba de mencionar para Presidente de México: diría que está muy seguro o cree que podría cambiar su decisión por lo que vaya pasando en las campañas?



Muy seguro

55%



Todavía podría cambiar

35%




NS/NC

10%

Afirmaciones hacia la elección



Pensando en la próxima elección de Presidente de las siguientes afirmaciones, ¿con cuál se identifica más?




Aún no sabe
por quién votar

20%



Ya tiene idea de
por quién votará,
pero podría cambiar

26%



Ya sabe con toda
seguridad por
quién votará

47%



No piensa
ir a votar

6%



NS / NC

1%

Metodología



- **Objetivos del estudio**

Conocer las tendencias de la votación de los ciudadanos de 18 años o más, en preparación para las elecciones a realizarse en 2018 en el País.

- **Marco muestral**

El marco muestral comprende el listado de todas las secciones electorales en que está dividido el país.

- **Diseño muestral**

El método de muestreo es multietápico en 5 etapas de muestreo. Las entidades federativas constituyen la unidad primaria de muestreo, seguido de los municipios de cada entidad seleccionada, después las secciones electorales y por último manzana y vivienda en la última parte del muestreo.

- **Definición de la población objetivo**

Individuos con 18 años o más residentes con credencial de elector vigente correspondiente a la entidad, municipio y sección objetivo del estudio.

- **Tamaño y forma de obtención de la muestra**

El tamaño de la muestra es de 1,000 entrevistas cara a cara

- **Calidad de la estimación: confianza y error máximo implícito en la muestra seleccionada para cada distribución de preferencias o tendencias**

El nivel de confianza de las estimaciones es del 95% y el error teórico máximo es del 3.1%.

- **Método y fecha de recolección de la información**

El método de recolección es la entrevista cara a cara con el apoyo de un cuestionario validado. La fecha de levantamiento de la encuesta fue del 6 al 10 de mayo.