

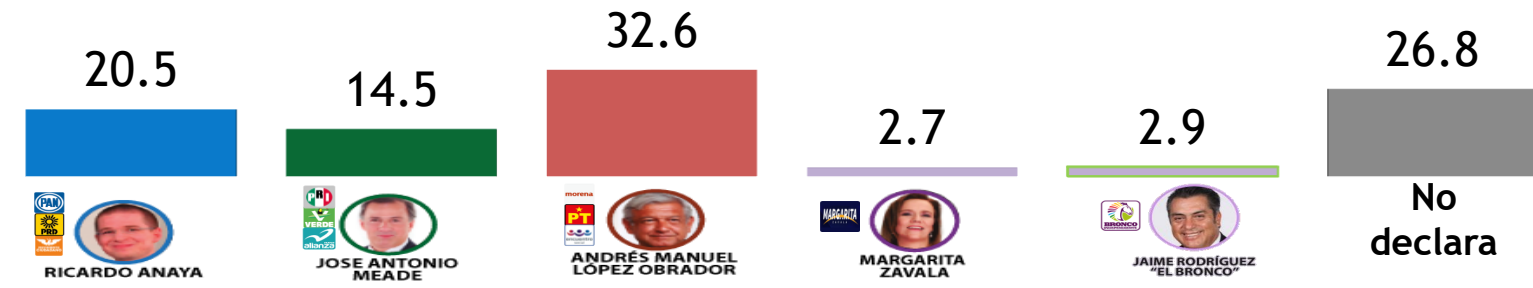
MÉXICO 2018: LA CAMPAÑA CONTINÚA

PREFERENCIAS EN MAYO

PREFERENCIA ELECTORAL PARA PRESIDENTE

MAYO 2018

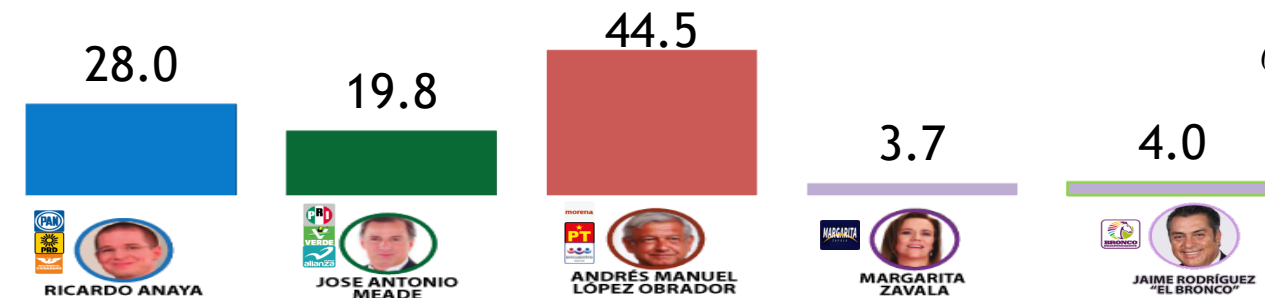
PREFERENCIA "BRUTA"



PREFERENCIA "EFECTIVA"

ELIMINANDO EL 26.8%
QUE NO DECLARA

(Solo para comparativos con otras empresas que la presentan así)



ENCUESTA NACIONAL EN VIVIENDAS

Mayo 2018

MUY IMPORTANTE
Falta mucho para la elección. No caiga en la tentación de pensar que no habrá cambios.



ADVERTENCIA: Como toda encuesta de opinión, todas las preguntas sin excepción son sólo un indicador de estados de ánimo y niveles de conocimiento en el momento de llevar a cabo el levantamiento la información, nada garantiza que los resultados del presente informe sea los que prevalezcan a través del tiempo porque todos los aspirantes, incluyendo no incluidos aquí, tendrán sus estrategias.



CONTENIDO

A.	CONOCIMIENTO DE LA ELECCIÓN	5
B.	PREFERENCIAS	7
C.	RECHAZO A PARTIDOS POLÍTICOS	13
D.	POST-DEBATE PRESIDENCIAL	16
E.	¿CAMBIO O CONTINUIDAD?	18
F.	CAMPAÑAS	21
G.	ENCUESTAS EN LA HISTORIA	23
H.	AGREGADORES DE ENCUESTAS	25
	METODOLOGÍA	27

A. CONOCIMIENTO DE LA ELECCIÓN

- Prácticamente ya 9 de cada 10 ciudadanos saben que la elección de este 2018 en México se realizará en julio próximo y seis de cada diez saben exactamente que será el día 1ro.

B. PREFERENCIAS

- Pasada la burbuja del primer debate que para algunas encuestas registró algunos cambios fuertes, las preferencias se volvieron a estabilizar pasadas tres semanas y mantuvieron la tendencia de incremento de la distancia entre el primer y el segundo lugar; al inicio de la campaña en marzo López Obrador llevaba 8.3 puntos porcentuales de ventaja sobre Ricardo Anaya, al llegar al segundo debate la ventaja es de 12.1 puntos (en preferencia “bruta” porque si se quiere comparar con otras encuestas que la presentan de forma “efectiva” la distancia sería de 16.5 puntos, la primera se referiría al total de los ciudadanos en padrón, casi 90 millones, y la segunda a los puntos en una supuesta elección donde votarían unos 60 millones). El tercer lugar en preferencias lo ocuparía el candidato del PRI José Antonio Meade a seis puntos del segundo lugar; tanto Meade como Anaya con ligeros decrementos entre abril y mayo.
- Aunque la campaña formalmente inició el 30 de marzo, hemos visto actividad de los candidatos desde antes, la precampaña inició el 14 de diciembre, así que si consideramos 5 meses, la campaña de López Obrador ha hecho crecer a su candidato casi 10 puntos, Anaya uno, mientras los otros tres candidatos han disminuido entre uno y cinco puntos.

C. RECHAZO A PARTIDOS POLÍTICOS

- Además de preferencias es importante observar los rechazos, y en ese sentido el PRI sigue siendo el partido más rechazado con el 62% de los mexicanos, seguido del PAN (43%); PVEM (41%); PNA (35%); Independientes (34%) y MORENA (33%). los partidos menos rechazados son en este momento el PT y MC (28% respectivamente).

D. POST-DEBATE PRESIDENCIAL

- 55% de mexicanos dicen haber visto todo o parte del primer debate presidencial del 22 de abril pasado, este es el mayor porcentaje medido para el primer debate en 2006, 2012 y 2018, así que si la tendencia continua esperaríamos que el segundo debate sea visto por más del 60% que lo vio en 2012.

E. ¿CAMBIO O CONTINUIDAD?

- Solamente 6% de los mexicanos consideran que no debe haber cambios en el manejo de la economía y de la inseguridad, en cambio 58% considera que debe haber un cambio drástico en ambas variables.
- En ese sentido quienes menos representan al cambio son Meade (57% dice que no habría cambio); “El Bronco” (50%) y Margarita (48%), en cambio, López Obrador (34%) y un poco menos Anaya (23%) son vistos como los que harían un cambio total.

F. CAMPAÑAS

- Se hicieron seis preguntas sobre las campañas y lo que se obtuvo es más un reflejo de las preferencias, aunque es interesante evaluar algunas diferencias: López Obrador obtiene sus mejores menciones en “es más cercano a la gente” y “está haciendo la mejor campaña” y la menor en “Preparado académicamente”; en el caso de Anaya y de Meade, para ambos su mejor evaluación es en “preparación académica” y la peor en “cercano a la gente”. De las seis variables, la mayor mención a “ninguno” fue en “¿el más honesto?”.

G. ENCUESTAS EN LA HISTORIA

- En mayo de 2006, antes de llegar al segundo debate AMLO lograba recuperarse un poco del golpe de no haber ido al primero y llegaba al segundo debate en un empate a 29 puntos con Felipe Calderón; en mayo de 2012, después del surgimiento del movimiento #yosoy132, López Obrador lograba superar a Josefina Vázquez Mota en el segundo lugar de las preferencias e iniciaba un rápido crecimiento que terminó acercándolo a siete puntos, aunque en mayo estaba a 14 puntos abajo de Peña Nieto.

H. AGREGADORES DE ENCUESTAS

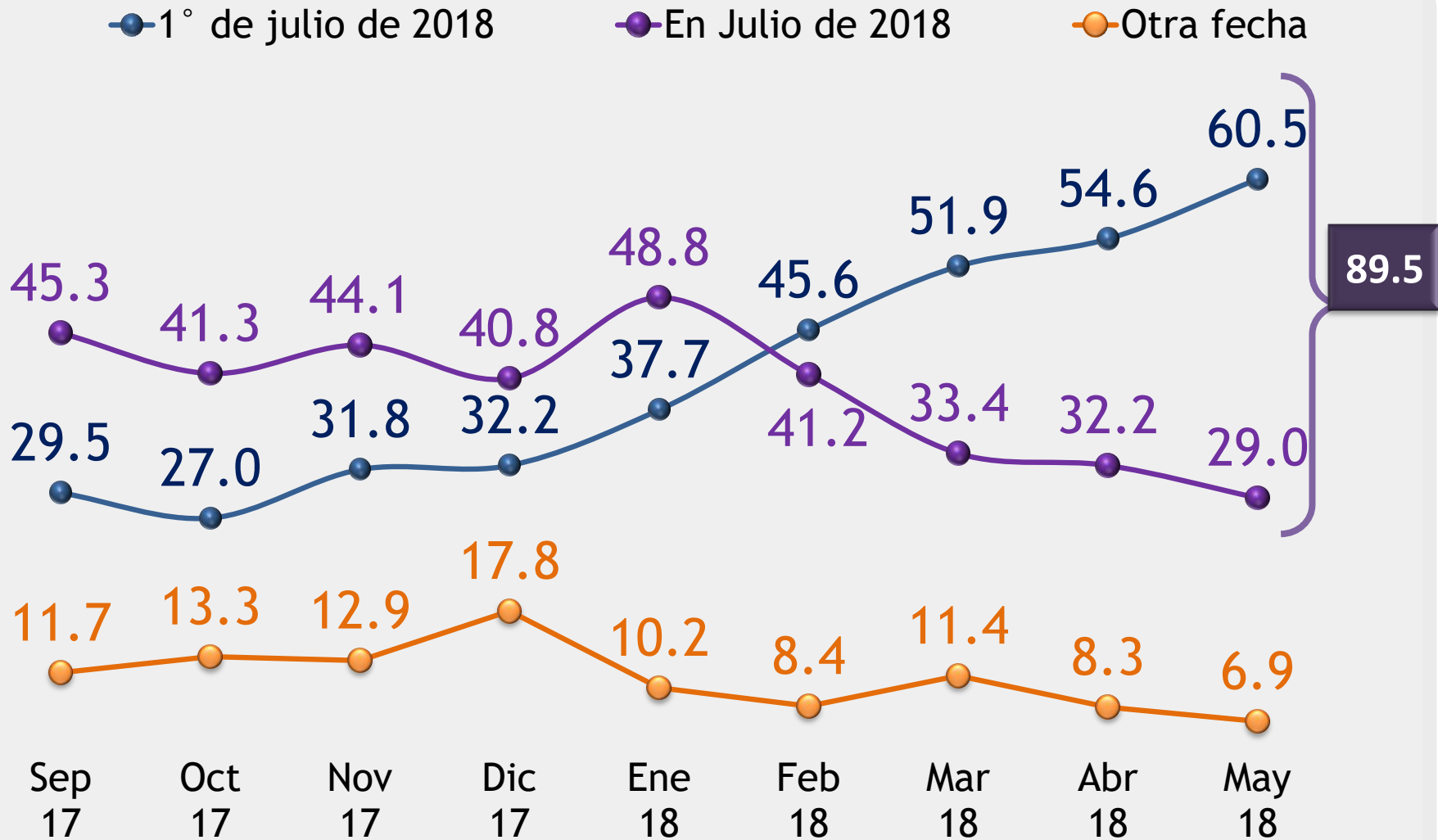
- Se anotan dos agregadores serios de encuestas que establecen criterios distintos pero estrictos para las encuestas a considerar, y los resultados son similares al momento de presentar este reporte: Oraculus considera que López Obrador estaría en el intervalo (41–46), Anaya en segundo lugar (27-32) y Meade en tercero (18-22).
- En el caso del CEDE en su observatorio electoral, AMLO alcanzaría aproximadamente 44%; Anaya en segundo lugar con 29% y Meade en tercero con 21%.

A. CONOCIMIENTO DE LA ELECCIÓN

Mayo 2018

CONOCIMIENTO DE LA ELECCIÓN

¿CUÁNDO SERÁN LAS PRÓXIMAS ELECCIONES?



*No se incluye Ns/Nc

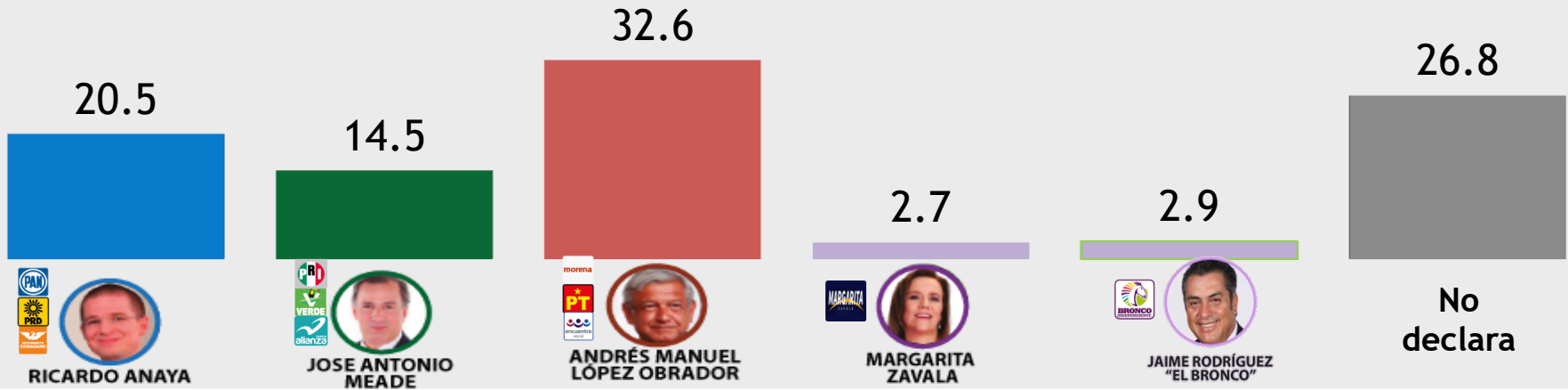
B. PREFERENCIAS

Mayo 2018

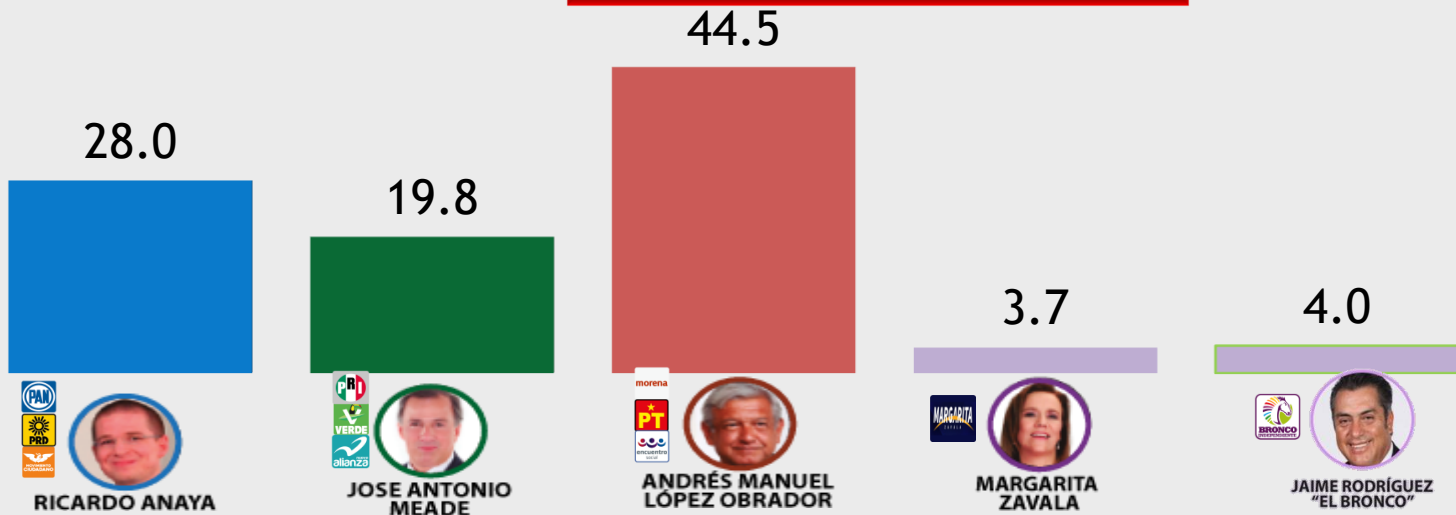
PREFERENCIA ELECTORAL PARA PRESIDENTE CON BOLETA

MAYO 2018

PREFERENCIA "BRUTA"



PREFERENCIA "EFECTIVA"



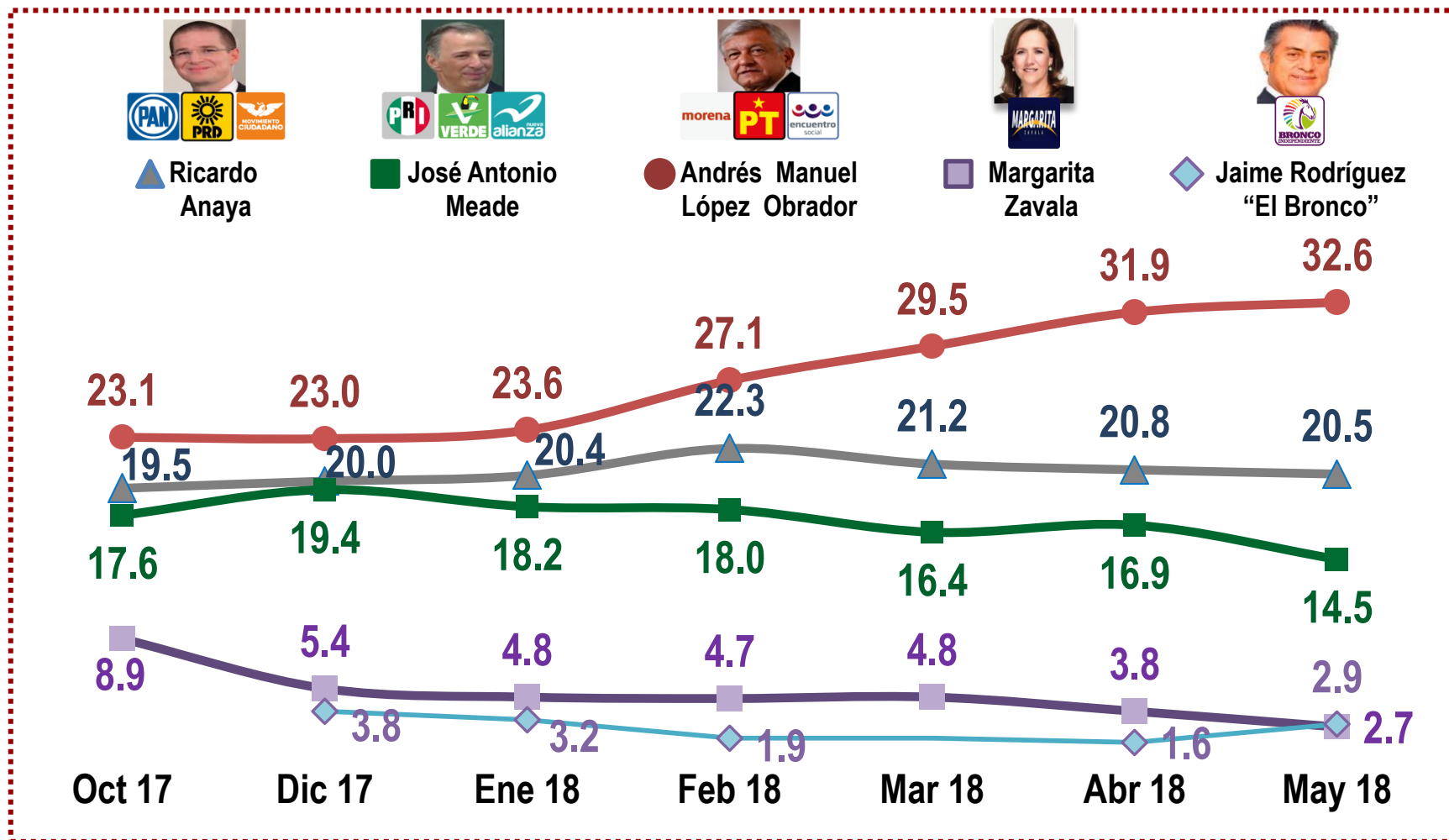
ELIMINANDO EL 26.8% QUE NO DECLARA

(Solo para comparativos con otras empresas que la presentan así)

ADVERTENCIA: Por favor nadie vea esto como un pronóstico, porque seguramente se equivocará.

PREFERENCIA ELECTORAL “BRUTA” PARA PRESIDENTE CON BOLETA

POR ALIANZAS



Sumando en mayo 26.8% que "No Declara Preferencia" = 100%

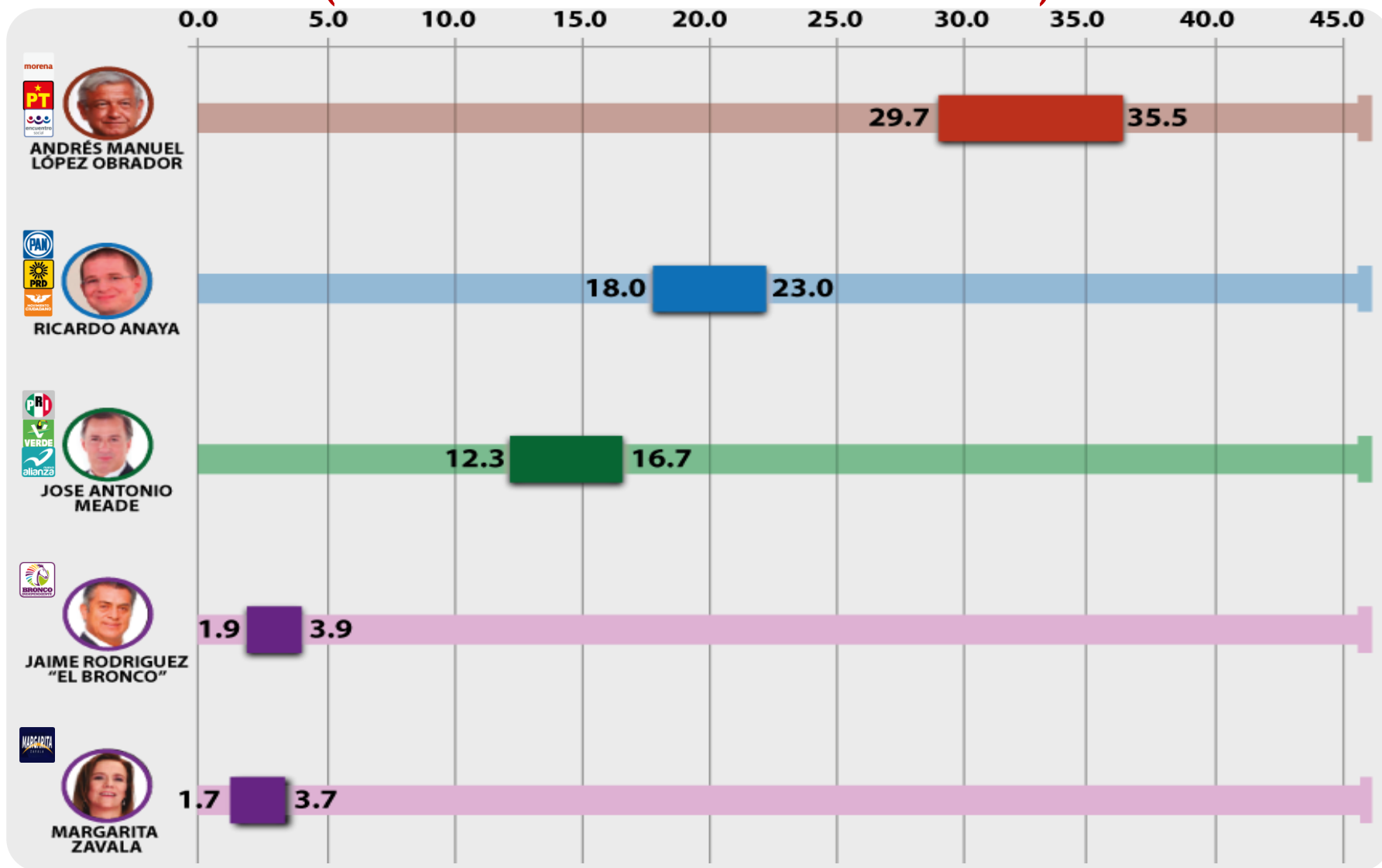
* Hasta agosto los candidatos fueron medidos por partidos individuales (PAN, PRD, PRI, morena), en octubre ya se incluyen alianzas: En el caso del frente PAN-PRD-MC se medían dos aspirantes separados, a partir de octubre solo uno. En independientes en marzo se mide como la única independiente a Margarita Zavala y a partir de abril vuelve a incluirse a Jaime Rodríguez "el Bronco" luego de que el TEPJF lo avalara como candidato presidencial, en octubre se midió a Pedro Ferriz (3.6%), en diciembre a Jaime Rodríguez; en enero y febrero a Jaime Rodríguez y Armando Ríos Piter (ene18: 2.0% y feb18: 1.4%).

ADVERTENCIA: Por favor nadie vea esto como un pronóstico, porque seguramente se equivocará.

PREFERENCIA ELECTORAL “BRUTA” PARA PRESIDENTE CON BOLETA

MAYO 2018

(Por Intervalos con 95% de Confianza)








ADVERTENCIA: Por favor nadie vea esto como un pronóstico, porque seguramente se equivocará.

VARIACIONES PARCIALES Y ACUMULADAS

DURANTE LA PRECAMPAÑA

INTERCAMPAÑA

CAMPAÑA

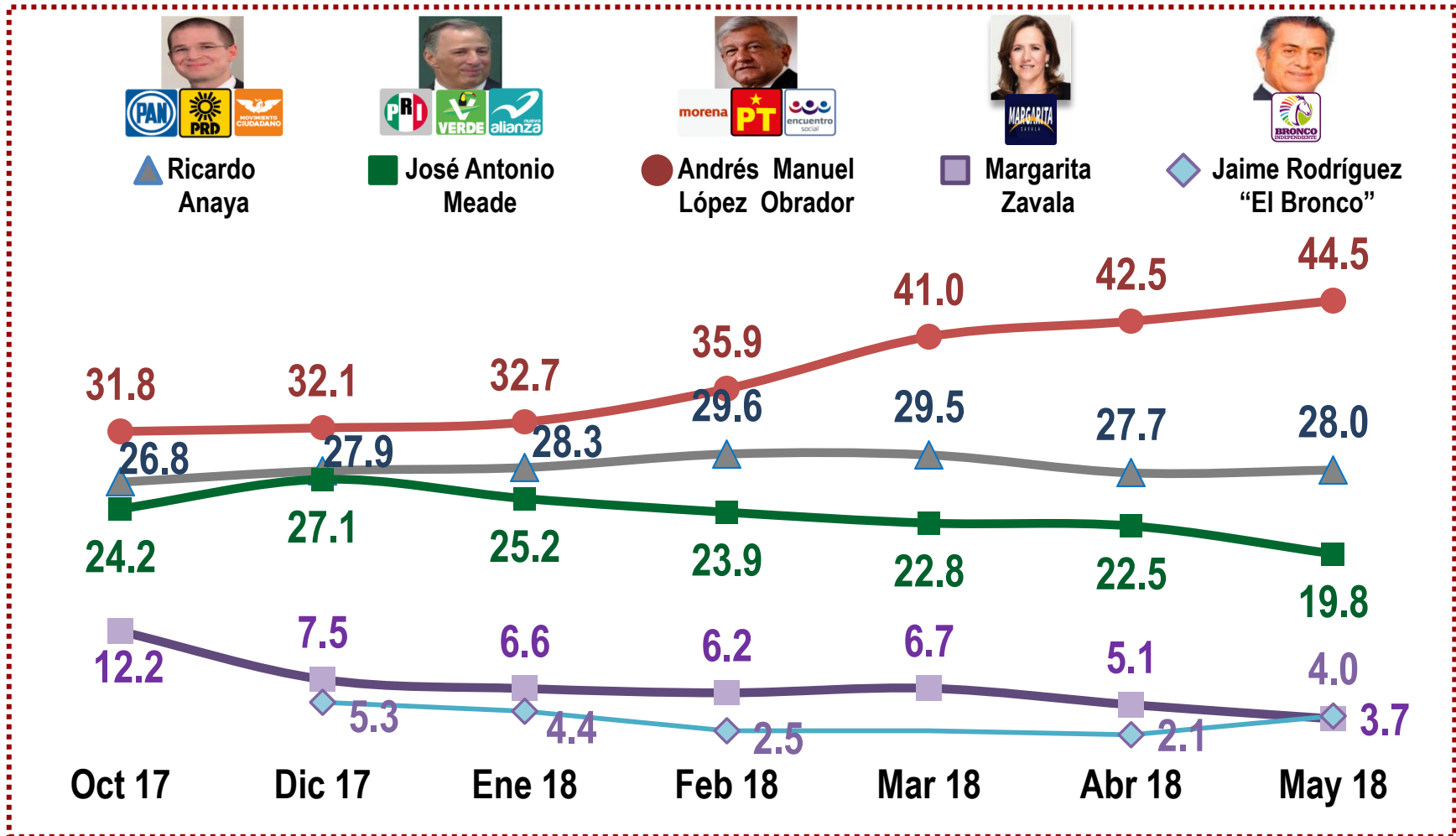
	VARIACIÓN DIC 17-ENE 18	VARIACIÓN ENE 18-FEB 18	VARIACIÓN FEB 18-MAR 18	VARIACIÓN MAR18-ABR18	VARIACIÓN ABR18-MAY18	VARIACIÓN Dic17-MAY18
 ANDRÉS MANUEL LÓPEZ OBRADOR	+0.6	+3.5	+2.4	+2.4	+0.7	+9.6
 RICARDO ANAYA	+0.4	+1.9	-1.1	-0.4	-0.3	+0.5
 JOSE ANTONIO MEADE	-1.2	-0.2	-1.6	+0.5	-2.4	-4.9
 MARGARITA ZAVALA	-0.6	-0.1	+0.1	-1.0	-1.1	-2.7
 JAIME RODRÍGUEZ "EL BRONCO"	-0.6	-1.3		-0.3	+1.3	-0.9

*Independiente: En dic17 además de Margarita Zavala fue medido Jaime Rodríguez, en ene18 y feb18 se incluyó a Armando Ríos Piter, a partir de marzo se mide como la única independiente a Margarita Zavala, en abril vuelve a incluirse a Jaime Rodríguez "el Bronco" luego de haber sido ratificado por el TEPJF como candidato

ADVERTENCIA: Por favor nadie vea esto como un pronóstico, porque seguramente se equivocará.

PREFERENCIA ELECTORAL “EFECTIVA” PARA PRESIDENTE

POR ALIANZAS



Eliminando en mayo 26.8% que "No Declara Preferencia"

* Hasta agosto los candidatos fueron medidos por partidos individuales (PAN, PRD, PRI, morena), en octubre ya se incluyen alianzas: En el caso del frente PAN-PRD-MC se medían dos aspirantes separados, a partir de octubre solo uno. En independientes en marzo se mide como la única independiente a Margarita Zavala y a partir de abril vuelve a incluirse a Jaime Rodríguez "el Bronco" luego de que el TEPJF lo avalara como candidato presidencial, en octubre se midió a Pedro Ferriz (3.6%), en diciembre a Jaime Rodríguez; en enero y febrero a Jaime Rodríguez y Armando Ríos Piter (ene18: 2.0% y feb18: 1.4%).

ADVERTENCIA: Por favor nadie vea esto como un pronóstico, porque seguramente se equivocará.

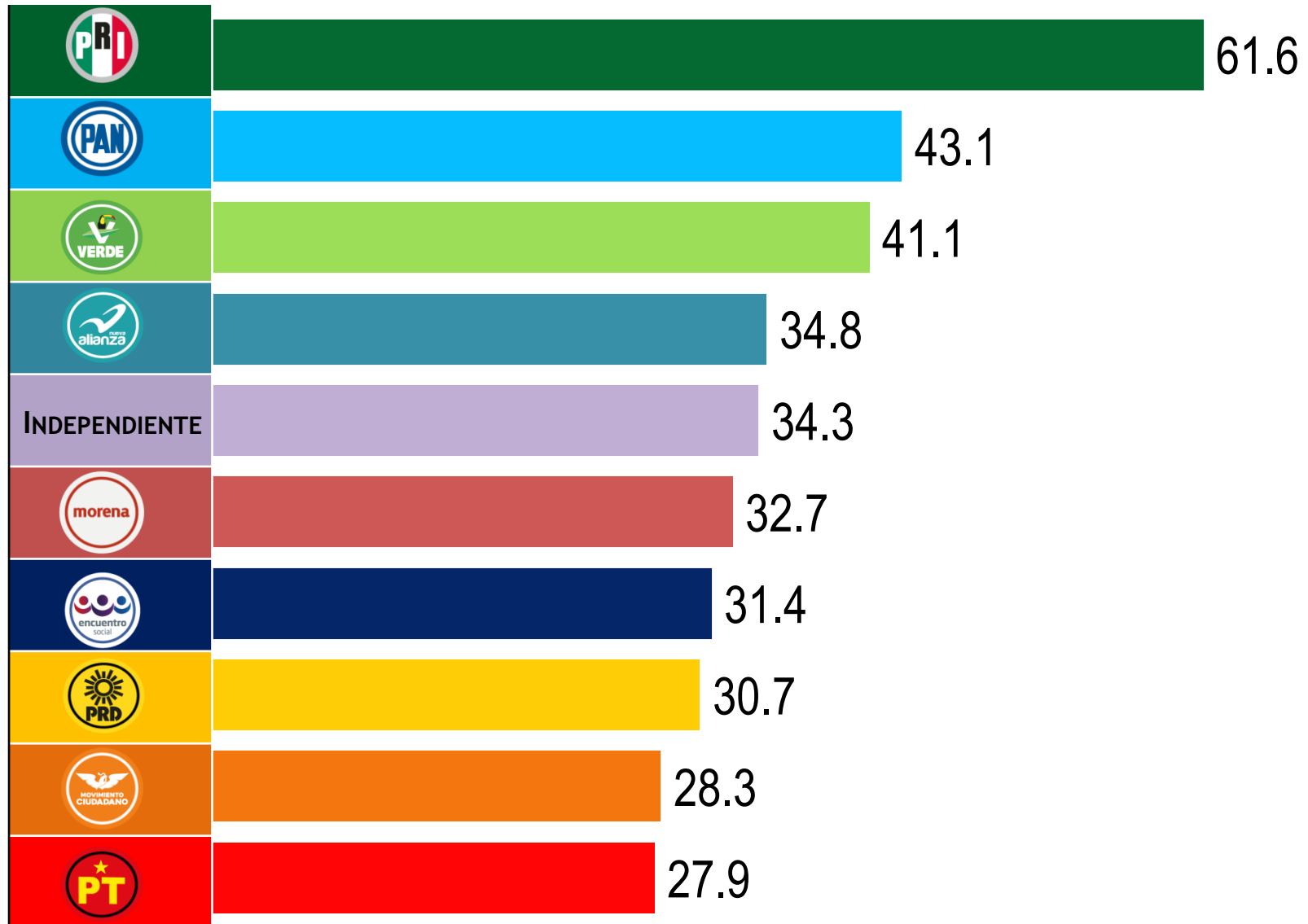
C. RECHAZO

Mayo 2018

RECHAZO A PARTIDOS

MAYO 2018

¿POR CUÁL PARTIDO NUNCA VOTARÍA?



*Respuestas independientes no suman 100.0%

D. POST DEBATE PRESIDENCIAL

Mayo 2018

LOS DEBATES

SÓLO % QUE SÍ VIO O ESCUCHÓ EL DEBATE

2006

40.8



1er. Debate

35.4



2o. Debate

2012

53.1



1er. Debate

60.1



2o. Debate

2018

54.5



1er.
Debate

2o.
Debate

3er.
Debate

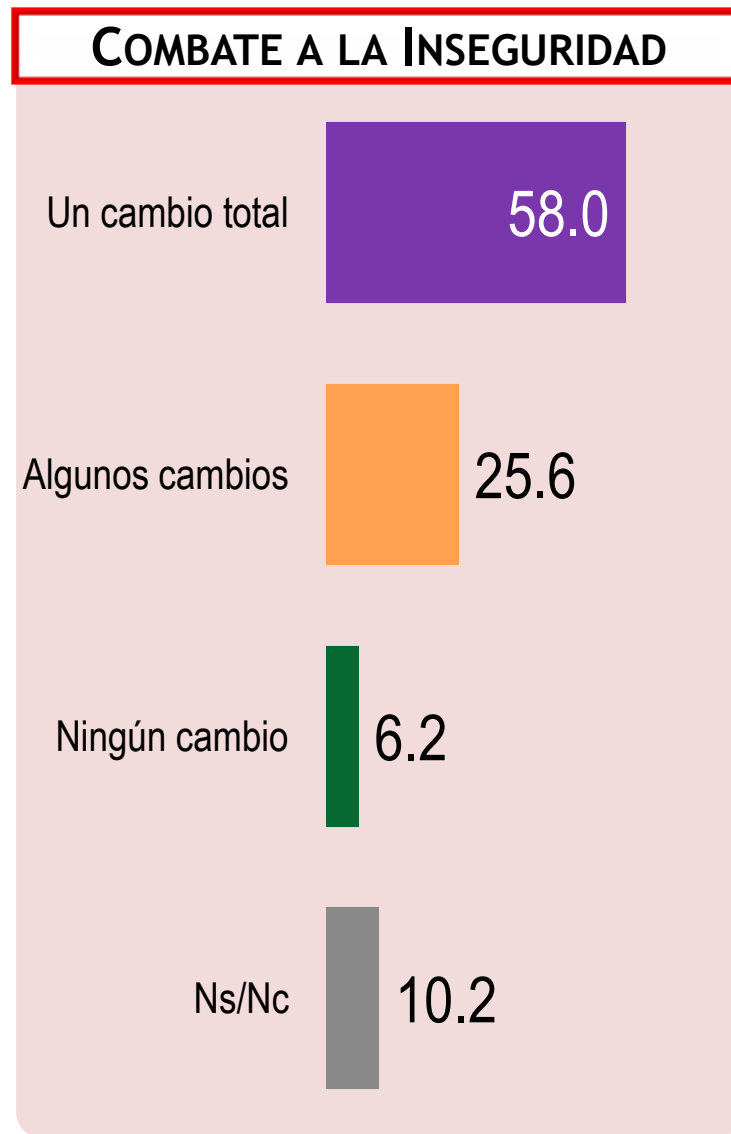
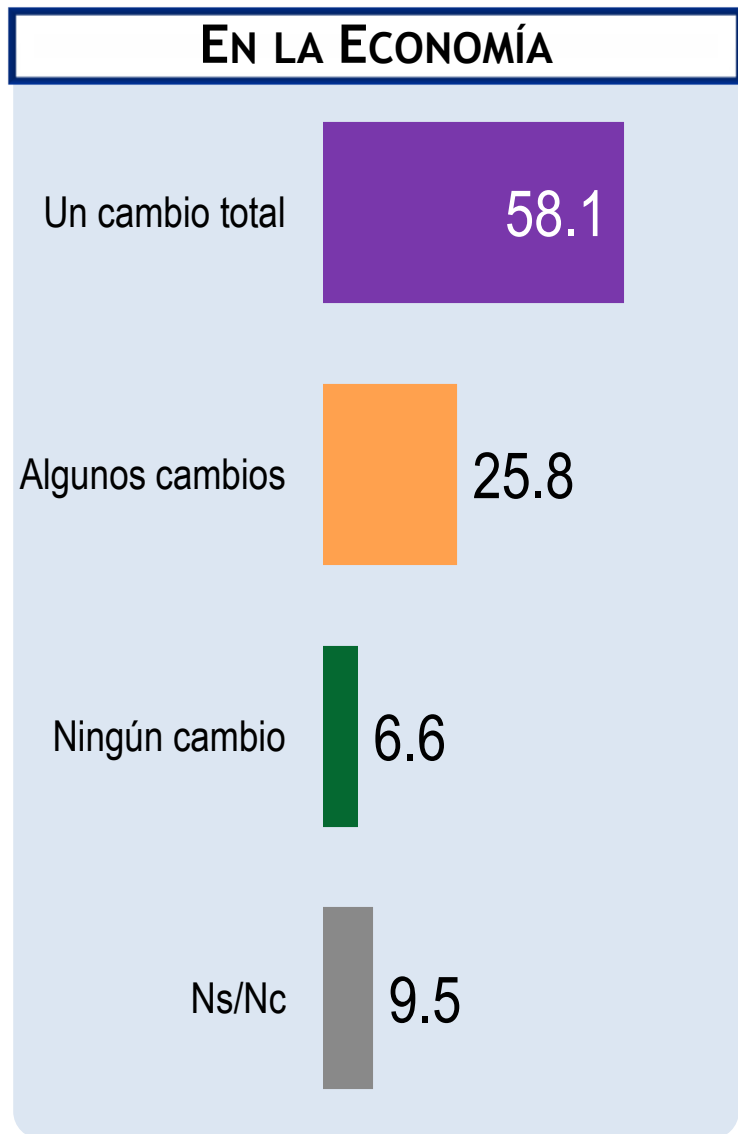
E. ¿CAMBIO O CONTINUIDAD?

Mayo 2018

¿CAMBIO O CONTINUIDAD?

¿CREE USTED QUE EL PRÓXIMO PRESIDENTE DE LA REPÚBLICA DEBE HACER UN CAMBIO TOTAL, ALGUNOS CAMBIOS O NINGÚN CAMBIO?

MAYO 2018

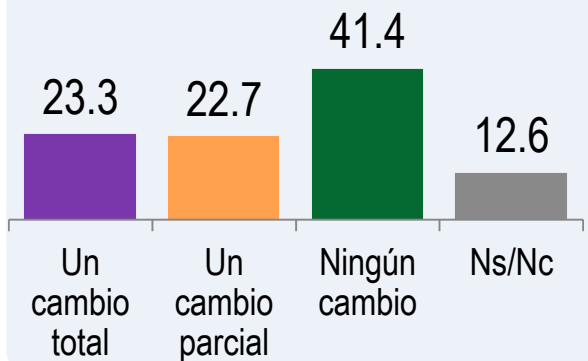


¿CAMBIO O CONTINUIDAD?

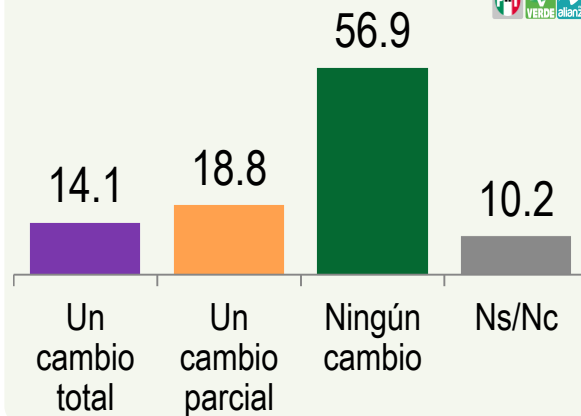
¿QUIÉN DE LOS CANDIDATOS A LA PRESIDENCIA CREE QUE REPRESENTA UN CAMBIO TOTAL, UN CAMBIO PARCIAL O NINGÚN CAMBIO, EN LA FORMA DE GOBERNAR EL PAÍS?

MAYO 2018

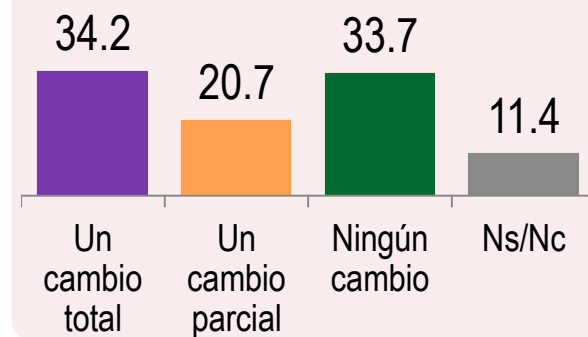
RICARDO ANAYA



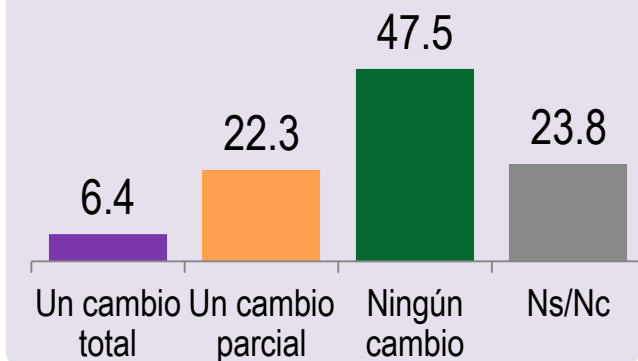
JOSÉ ANTONIO MEADE



ANDRÉS MANUEL LÓPEZ OBRADOR

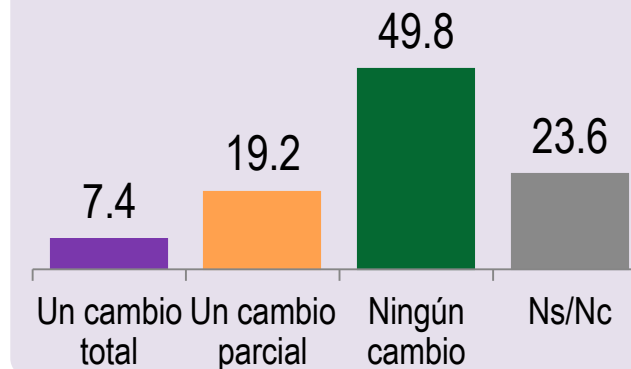


MARGARITA ZAVALA



JAIME RODRÍGUEZ

“EL BRONCO”



F.






CAMPAÑAS

Mayo 2018

CAMPAÑAS

EN LO QUE VA DE LA CAMPAÑA ¿QUÉ CANDIDATO CREE QUE...?

MAYO 2018

	  RICARDO ANAYA	  JOSE ANTONIO MEADE	  ANDRÉS MANUEL LÓPEZ OBRADOR	Ninguno	Total
Está haciendo la mejor campaña	22.5	14.6	36.9	26.0	100.0
Tiene las mejores propuestas	24.4	14.7	34.0	26.9	100.0
Tiene más capacidad para gobernar el país	23.1	14.2	34.5	28.2	100.0
Es más honesto	20.3	13.8	31.9	34.0	100.0
Es más cercano a la gente	19.8	13.4	40.1	26.7	100.0
Está más preparado académicamente	25.1	17.7	29.8	27.4	100.0

G. ENCUESTAS EN LA HISTORIA

Mayo 2018

PREFERENCIA ELECTORAL “BRUTA” PARA PRESIDENTE DE LA REPÚBLICA CON CANDIDATOS

Mayo 2006

29.1



23.6



28.9



Felipe
Calderón



Roberto
Madrazo



Andrés Manuel
López Obrador

Mayo 2012

20.4



Josefina
Vázquez Mota

35.6



Enrique
Peña Nieto


21.7



Andrés Manuel
López Obrador

Mayo 2018

20.5



Ricardo
Anaya

14.5



José Antonio
Meade

32.6



Andrés Manuel
López Obrador

Sumando Otros candidatos y "No Declara" = 100%

H.

AGREGADORES DE ENCUESTAS

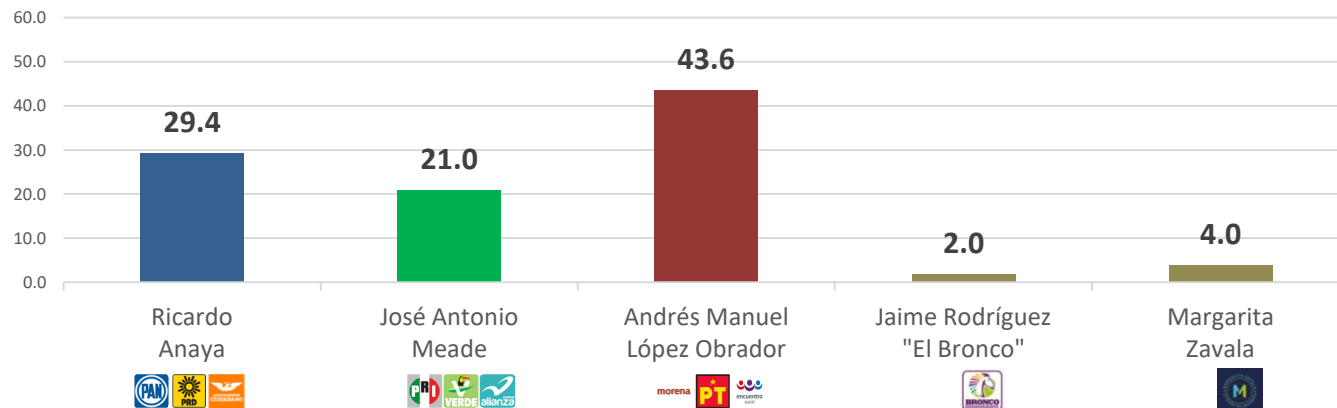
Mayo 2018

ELECCIÓN PARA PRESIDENTE DE LA REPÚBLICA

PROMEDIO ÚLTIMOS DATOS

DESGLOSE
ENCUESTAS

40



Última actualización:
15 Mayo 2018

POLL OF POLLS ORACULUS.MX

<https://oraculus.mx/>



ORACULUS
Todo elecciones

Última actualización:
15 Mayo 2018

