

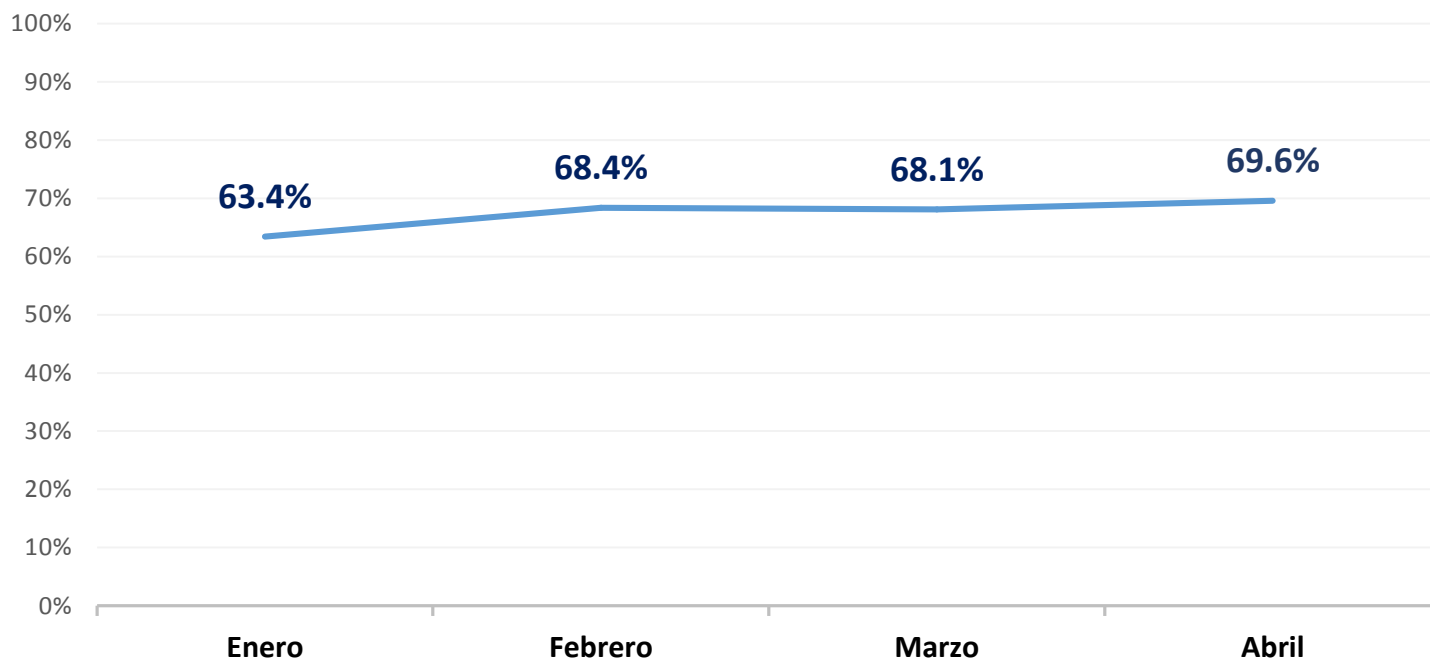
# RESULTADOS PRINCIPALES

## PORCENTAJE DE ENTREVISTADOS QUE AFIRMAN ESTAR “TOTALMENTE SEGUROS” QUE ACUDIRÁN A VOTAR EL DÍA DE LA JORNADA ELECTORAL

Análisis entre el Total de entrevistados Ene, Feb , Mzo y Abr (N= 1,070)

Margen de error: Menor a +/- 3.0 % para cada estimación

Solo se reporta la escala más alta de esta pregunta y es la estimación de la participación electoral del día de la elección.



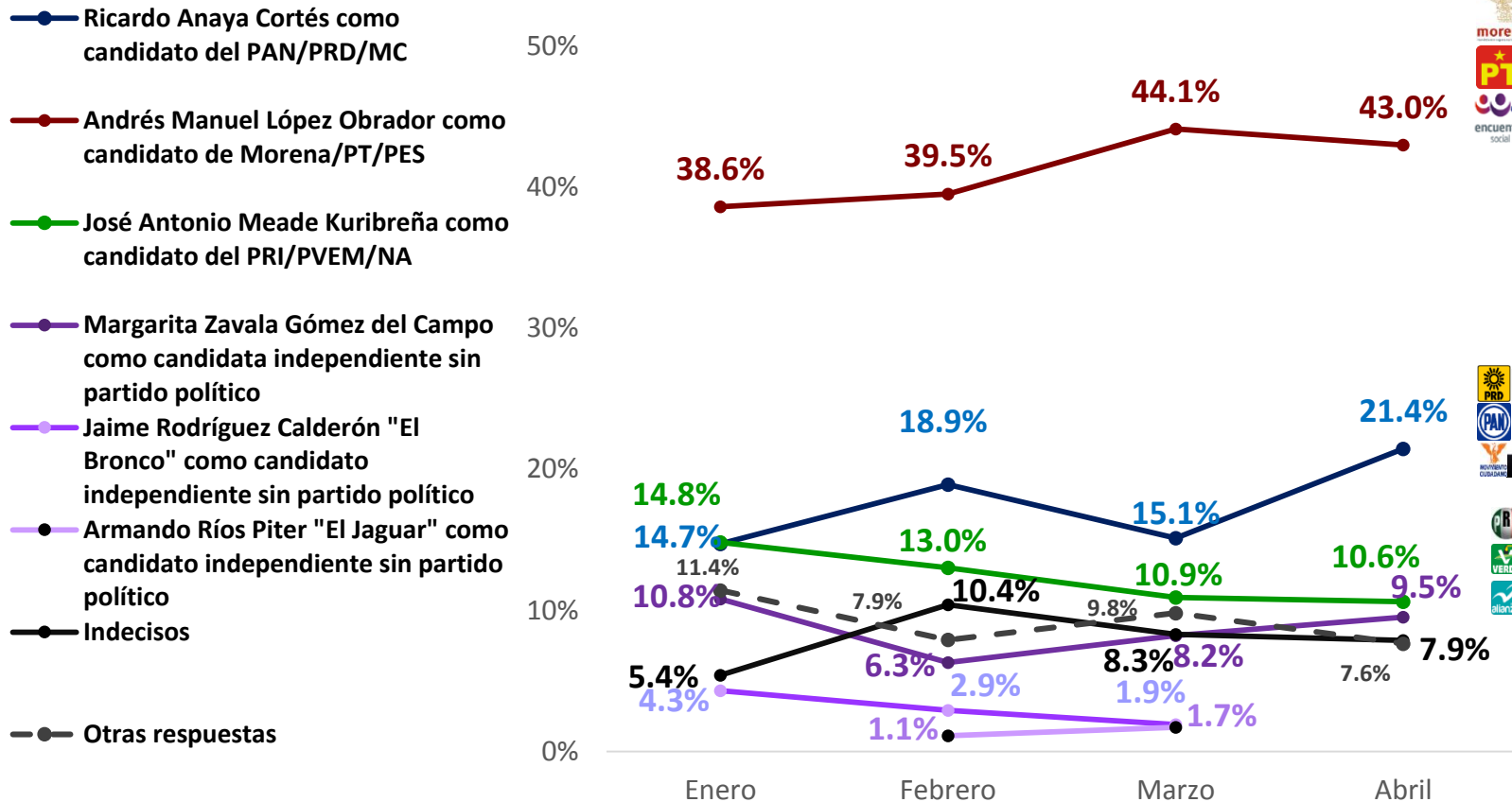
P ¿Con base en sus hábitos actuales y anteriores, ¿qué tan probable es que usted acuda a votar a la próxima elección para Presidente de la República en una escala del 0 al 10 en donde 0 es que nunca iría a votar y 10 es que por seguro acudirá a votar?

# ¿POR CUÁL DE ELLOS VOTARÍA PARA PRESIDENTE DE LA REPUBLICA SI LA ELECCIÓN FUERA HOY MISMO?

## PREFERENCIA BRUTA

Análisis entre el Total de entrevistados Ene, Feb , Mzo y Abr (N= 1,070)

Margen de error: Menor a +/- 3.0 % para cada estimación



En la medición de abril no se preguntó ni por "El Bronco" ni por "El Jaguar"

# ¿POR CUÁL DE ELLOS VOTARÍA PARA PRESIDENTE DE LA REPÚBLICA SI LA ELECCIÓN FUERA HOY MISMO?

## PREFERENCIA BRUTA

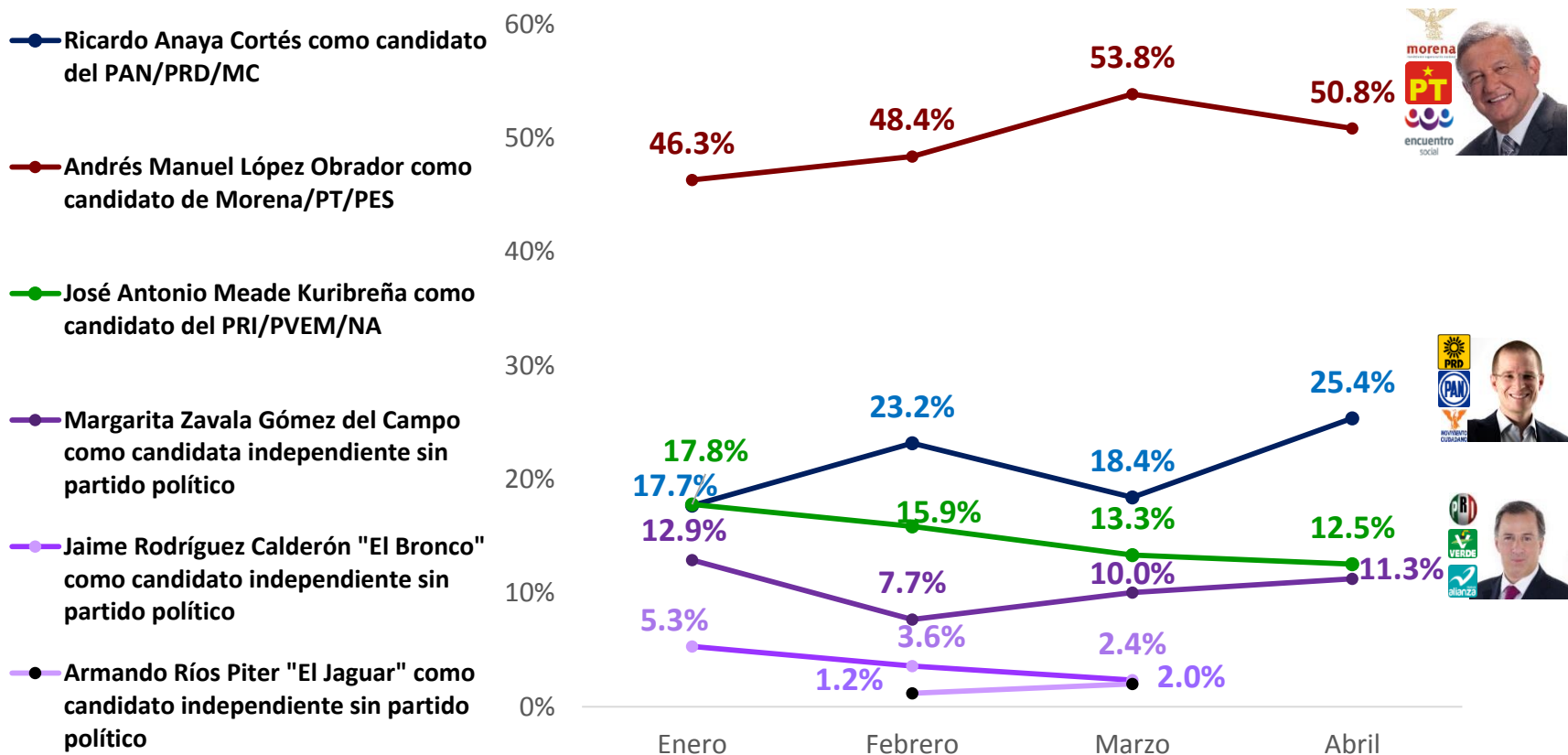
Análisis entre el Total de entrevistados Ene, Feb , Mzo y Abr (N= 1,070) y Demográficos

					SEXO		EDADES					
	TOTAL Ene	TOTAL Feb	TOTAL Mzo	TOTAL Abr	H	M	18-24	25-34	35-44	45-59	60+	
	%	%	%	%	%	%	%	%	%	%	%	
<b>% de muestra (ponderado)</b>												
<b>Andrés Manuel López Obrador</b> de una alianza entre Morena, PT y PES	<b>38.6</b>	<b>39.5</b>	<b>44.1</b>	<b>43.0</b>	47.4	38.8	60.2	51.8	46.7	37.1	30.0	
<b>Ricardo Anaya Cortés</b> por el Frente Ciudadano por México del PAN, PRD y MC	<b>14.7</b>	<b>18.9</b>	<b>15.1</b>	<b>21.4</b>	22.3	20.7	17.1	16.7	15.5	30.7	22.2	
<b>José Antonio Meade Kuribreña</b> de una alianza entre el PRI, PVEM y NA	<b>14.8</b>	<b>13.0</b>	<b>10.9</b>	<b>10.6</b>	10.6	10.6	8.0	6.1	2.1	10.3	22.9	
<b>Margarita Zavala Gómez del Campo</b> como candidata independiente sin partido político.	<b>10.8</b>	<b>6.3</b>	<b>8.2</b>	<b>9.5</b>	7.7	11.1	5.9	9.6	19.3	4.8	8.6	
<b>Jaime Rodríguez Calderón</b> conocido como “ <b>El Bronco</b> ” como candidato independiente sin partido político	<b>4.3</b>	<b>2.9</b>	<b>1.9</b>	<b>NA</b>	NA	NA	NA	NA	NA	NA	NA	
<b>Armando Ríos Piter</b> conocido como “ <b>El Jaguar</b> ” como candidato independiente sin partido político	-	<b>1.1</b>	<b>1.7</b>	<b>NA</b>	NA	NA	NA	NA	NA	NA	NA	
No sé / No sabe / Aún no sabe	<b>5.4</b>	<b>10.4</b>	<b>8.3</b>	<b>7.9</b>	6.1	9.4	3.0	6.9	11.6	8.6	7.4	
Cualquiera / El que sea / Me da igual / Son todos iguales / Etc.	<b>0.7</b>	<b>0.2</b>	<b>0.1</b>	<b>0.1</b>	0.1	0.0	0.0	0.0	0.0	0.2	0.0	
Ninguno	<b>7.4</b>	<b>4.6</b>	<b>5.2</b>	<b>3.1</b>	2.4	3.7	3.3	4.0	1.3	3.3	3.6	
No quiere decir / "El voto es libre y secreto / No le quiero decir	<b>2.1</b>	<b>2.9</b>	<b>4.0</b>	<b>3.2</b>	2.8	3.6	1.6	2.4	2.0	4.0	4.9	
No voy a votar /No me importa/ No me gusta la política	<b>1.2</b>	<b>0.2</b>	<b>0.5</b>	<b>1.2</b>	0.6	2.1	0.9	2.5	1.5	1.0	0.4	
<b>TOTAL</b>	<b>100</b>	<b>100</b>	<b>100</b>	<b>100</b>	<b>100</b>	<b>100</b>	<b>100</b>	<b>100</b>	<b>100</b>	<b>100</b>	<b>100</b>	

# ¿POR CUÁL DE ELLOS VOTARÍA PARA PRESIDENTE DE LA REPUBLICA SI LA ELECCIÓN FUERA HOY MISMO?

## PREFERENCIA NETA

SIN CONSIDERAR INDECISOS Y QUIENES DIERON OTRAS RESPUESTAS COMO: "NINGUNO", "CUALQUIERA DE ELLOS", "NO VOY A VOTAR" Y "NO QUIERO DECIR"

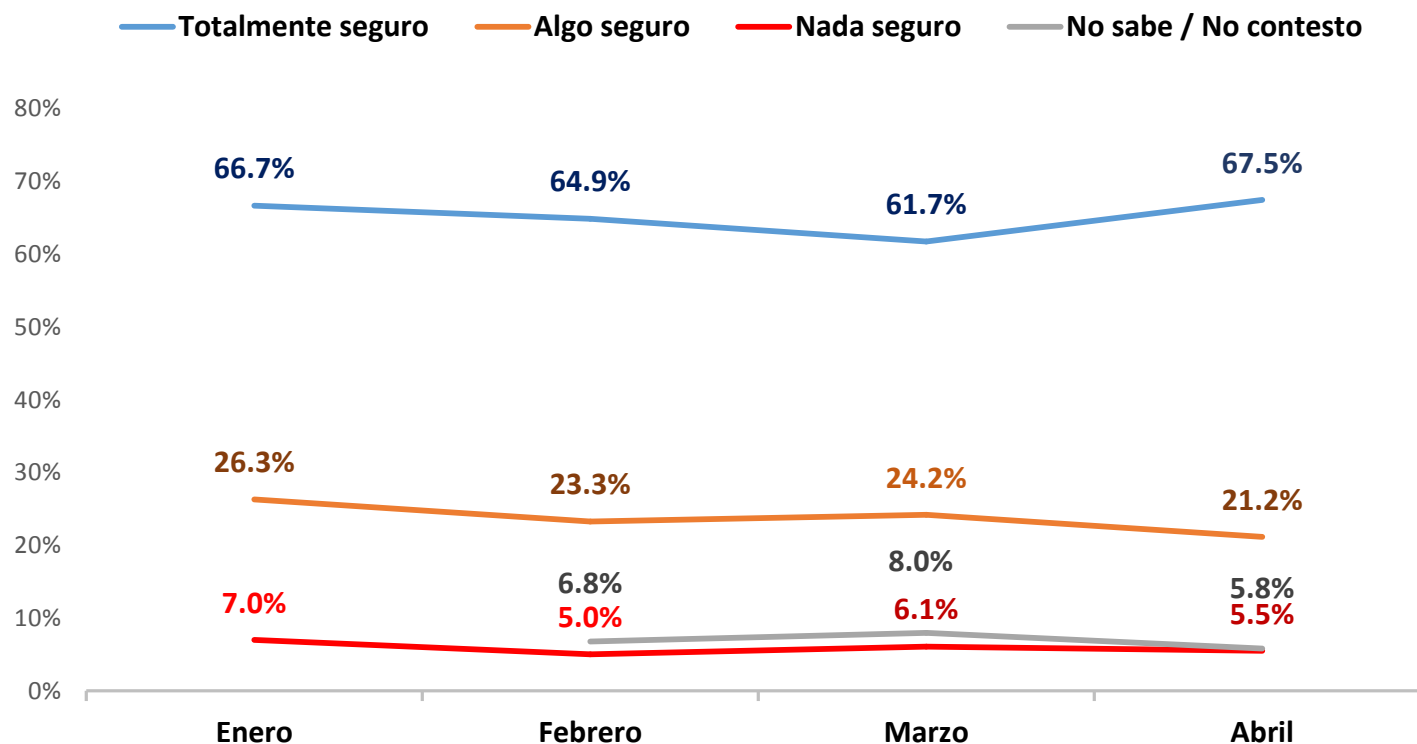


En la medición de abril no se preguntó ni por "El Bronco" ni por "El Jaguar"

## SEGURIDAD EN SU INTENCIÓN DE VOTO PARA PRESIDENTE DE LA REPÚBLICA AL MOMENTO DE LA ENCUESTA

Análisis entre el Total de entrevistados Ene, Feb , Mzo y Abr (N= 1,070)

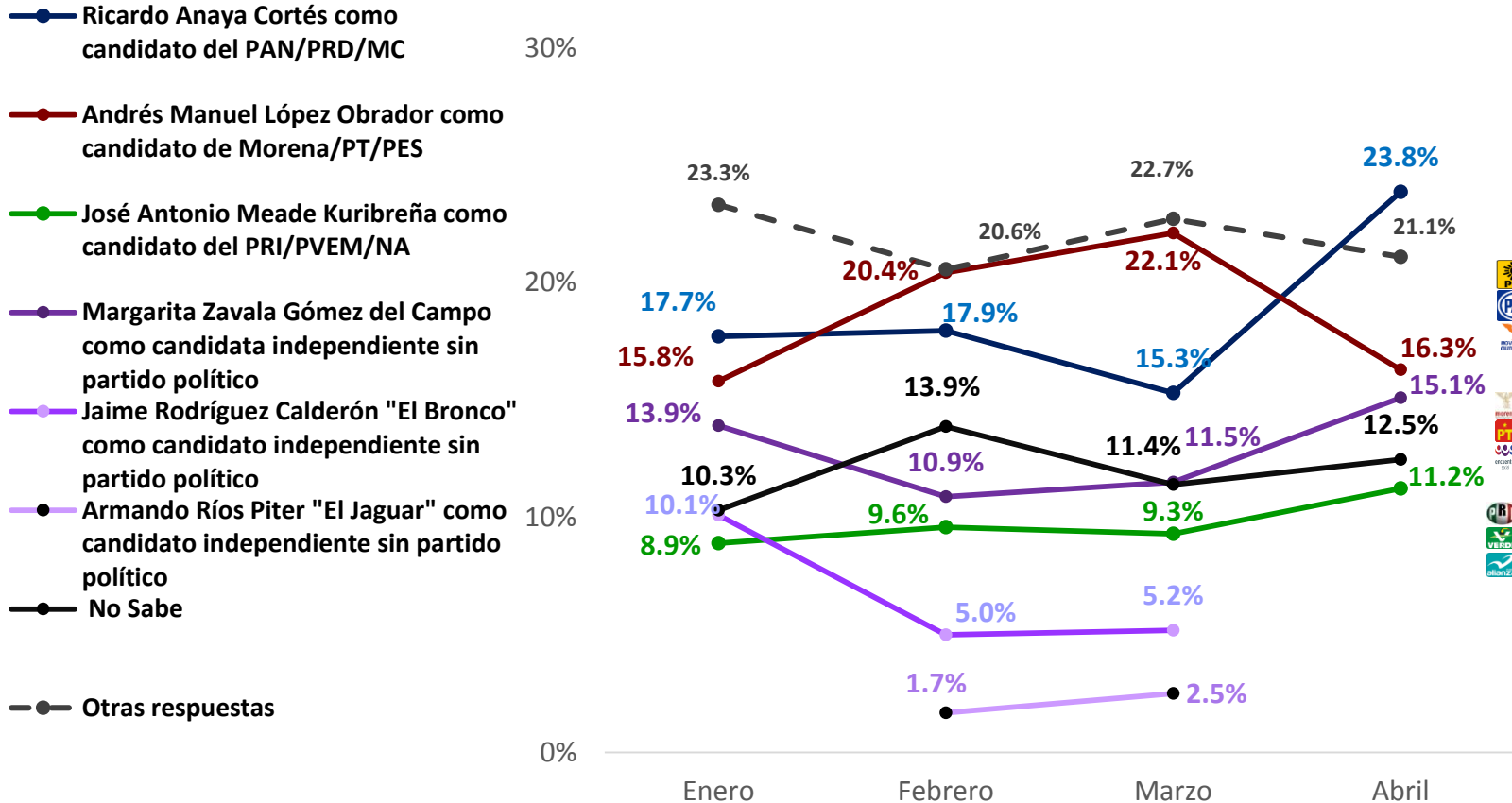
Margen de error: Menor a +/- 3.0 % para cada estimación



P. ¿Qué tan seguro o no está usted de lo que me acaba de decir, es decir, de que votaría por [DECIR LA OPCIÓN, INCLUYENDO NOMBRE Y PARTIDO POLÍTICO POR EL QUE VOTARÍA] para Presidente de la República? Diría usted que está totalmente seguro, algo seguro o nada seguro de que votaría en este momento por él/ella para Presidente?

# SEGUNDA PREFERENCIA DE CANDIDATO Y COALICIÓN PARA PRESIDENTE DE LA REPÚBLICA SI HOY MISMO FUERA LA ELECCIÓN

Análisis entre el Total de entrevistados Ene, Feb , Mzo y Abr (N= 1,070)  
 Margen de error: Menor a +/- 3.0 % para cada estimación



En la medición de abril no se preguntó ni por "El Bronco" ni por "El Jaguar"

## SEGUNDA PREFERENCIA DE CANDIDATO Y COALICIÓN PARA PRESIDENTE DE LA REPÚBLICA SI HOY MISMO FUERA LA ELECCIÓN

Análisis entre el Total de entrevistados Abr (N= 1,070) y Preferencia electoral para Presidente  
Margen de error: Menor a +/- 3.0 % para cada estimación

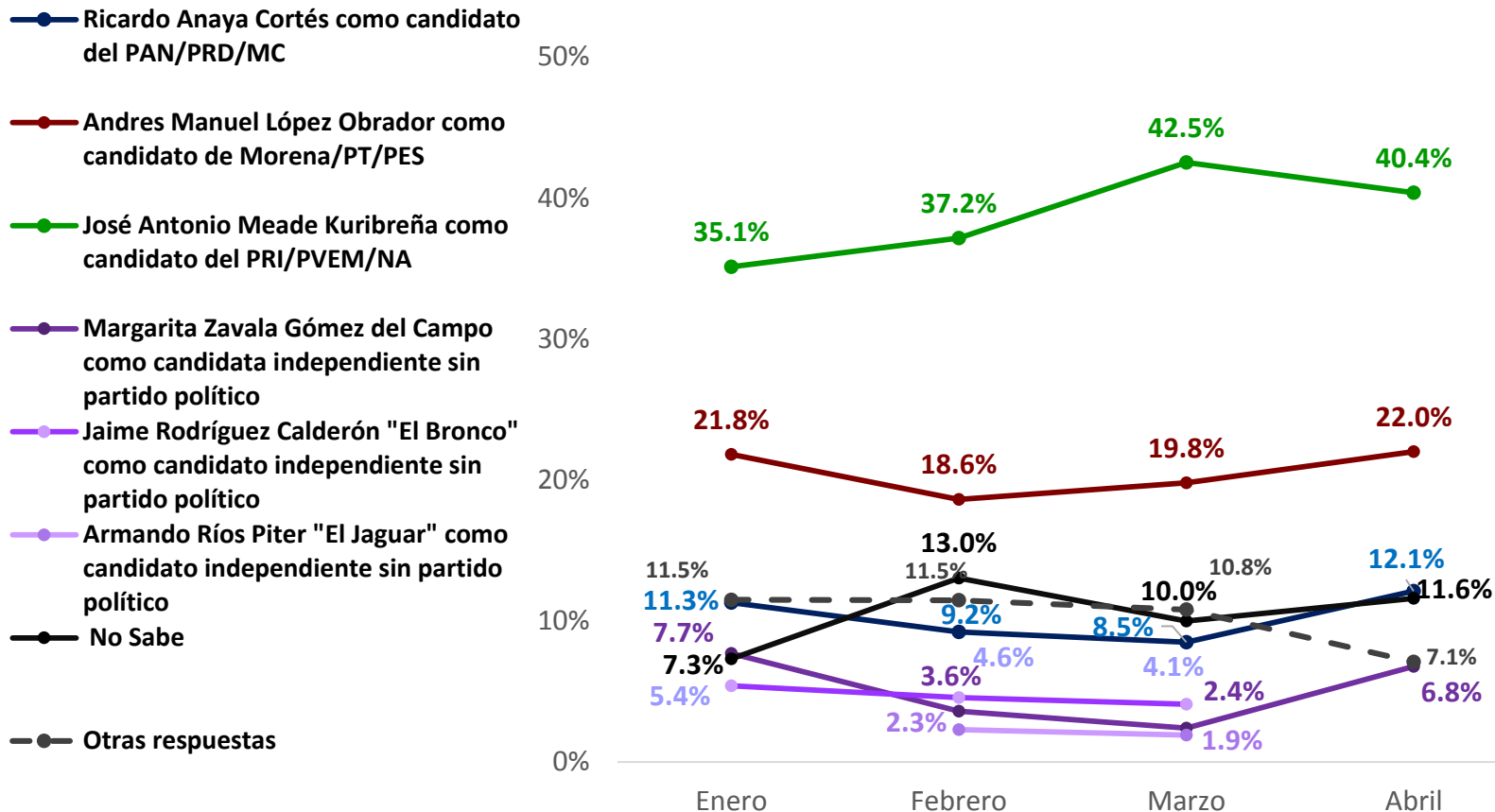
		PREFERENCIA ELECTORAL PARA PRESIDENTE DE LA REPÚBLICA				
	TOTAL Abr	Ricardo Anaya	Andrés Manuel López Obrador	José Antonio Meade	Margarita Zavala	Indecisos
		%	%	%	%	%
% de muestra (ponderado)		21.4%	43.0%	10.6%	9.5%	7.9%
Ricardo Anaya Cortés como candidato del PAN, PRD y Movimiento Ciudadano	<b>23.8</b>	22.6	29.4	36.1	26.0	-
Andrés Manuel López Obrador como candidato de Morena y el Partido del Trabajo y PES	<b>16.3</b>	21.9	17.2	6.3	25.7	5.6
Margarita Zavala Gómez del Campo como candidata independiente sin partido político	<b>15.1</b>	23.4	17.3	12.6	7.4	2.6
José Antonio Meade Kuribreña como candidato del PRI, PVEM Y NA	<b>11.2</b>	20.4	6.1	27.9	7.9	1.9
No Sé / No Sabe / Aun No Sabe	<b>12.5</b>	3.5	5.7	3.8	12.4	86.2
Ninguno	<b>18.0</b>	8.2	22.8	13.3	20.6	3.0
No Quiere Decir / "El Voto Es Libre Y Secreto / No Le Quiero Decir	<b>2.2</b>	-	0.9	-	-	0.7
No Voy A Votar / No Me Importa / No Me Gusta La Política	<b>0.9</b>	-	0.6	-	-	-
<b>TOTAL</b>	<b>100</b>	<b>100</b>	<b>100</b>	<b>100</b>	<b>100</b>	<b>100</b>



# ¿POR CUÁL DE LAS OPCIONES QUE HEMOS PLATICADO NUNCA VOTARÍA USTED PARA PRESIDENTE DE LA REPÚBLICA SI HOY MISMO FUERA LA ELECCIÓN?

Análisis entre el Total de entrevistados Ene, Feb , Mzo y Abr (N= 1,070)

Margen de error: Menor a +/- 3.0 % para cada estimación



En la medición de abril no se preguntó ni por "El Bronco" ni por "El Jaguar"

## ¿POR CUÁL DE LAS OPCIONES QUE HEMOS PLATICADO NUNCA VOTARÍA USTED PARA PRESIDENTE DE LA REPÚBLICA SI HOY MISMO FUERA LA ELECCIÓN?

Análisis entre el Total de entrevistados Abr (N= 1,070) y Preferencia electoral para Presidente  
 Margen de error: Menor a +/- 3.0 % para cada estimación

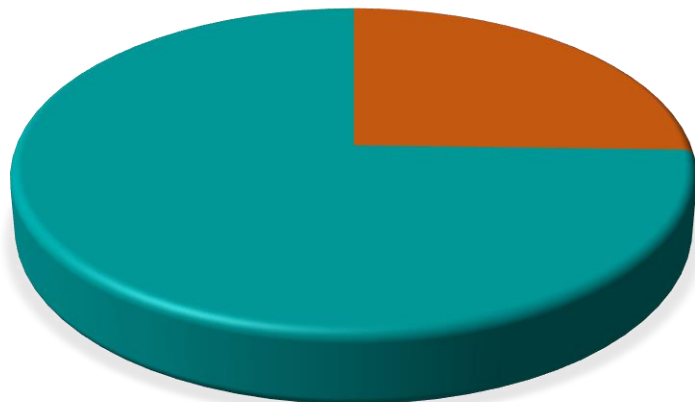
		PREFERENCIA ELECTORAL PARA PRESIDENTE DE LA REPÚBLICA				
	TOTAL Abr	Ricardo Anaya	Andrés Manuel López Obrador	José Antonio Meade	Margarita Zavala	Indecisos
		%	%	%	%	%
% de muestra (ponderado)		21.4%	43.0%	10.6%	9.5%	7.9%
José Antonio Meade Kuribreña como candidato del PRI, PVEM Y NA	40.4	41.4	57.9	1.7	38.4	12.0
Andrés Manuel López Obrador como candidato de Morena y el Partido del Trabajo y PES	22.0	42.4	1.0	66.6	44.0	5.6
Ricardo Anaya Cortés como candidato del PAN, PRD y Movimiento Ciudadano	12.1	2.5	17.1	20.9	11.6	9.8
Margarita Zavala Gómez del Campo como candidata independiente sin partido político	6.8	8.0	10.6	1.6	0.6	-
No Sé / No Sabe / Aun No Sabe	11.6	4.0	8.5	6.0	3.6	67.0
Cualquiera / El Que Sea / Me Da Igual / Etc / Todos Son Iguales	0.3	-	0.4	1.1	0.0	-
Ninguno	4.6	1.5	4.3	2.1	1.8	4.3
No Quiere Decir / "El Voto Es Libre Y Secreto / No Le Quiero Decir	1.7	0.2	0.2	-	-	1.3
No Voy A Votar / No Me Importa / No Me Gusta La Política	0.5	-	-	-	-	-
<b>TOTAL</b>	<b>100</b>	<b>100</b>	<b>100</b>	<b>100</b>	<b>100</b>	<b>100</b>

# ENTRE QUÉ CANDIDATOS Y COALICIONES ESTÁN DECIDIENDO QUIENES DICEN QUE AUN PUEDE CAMBIAR SU VOTO PARA PRESIDENTE DE LA REPÚBLICA

Análisis entre el Total de entrevistados Mzo y Abr ( N = 1,070 )

Margen de error: +/- 3.0% para cada estimación

Si estoy decidiendo entre 2 o más, 25.4%



Ya decidí y no pienso cambiar, 74.6%

Estoy decidiendo ( Mzo)	Ya decidí y no pienso cambiar (Mzo)
32.9%	67.1%

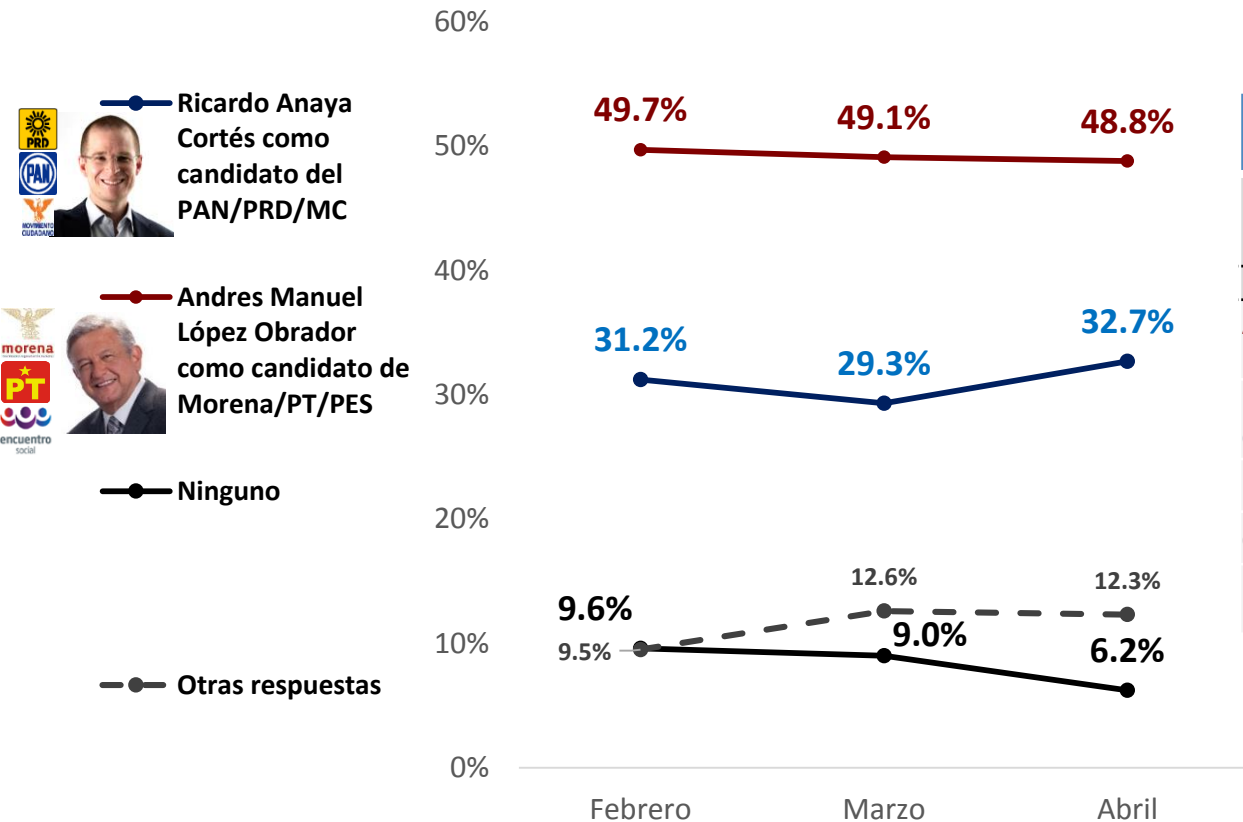
CIFRAS SON PUNTOS PORCENTUALES DEL TOTAL DE ENTREVISTADOS	Mzo	Abr
Andrés Manuel López Obrador y Ricardo Anaya	4.5	4.9
Ricardo Anaya y Margarita Zavala	2.0	2.6
Ricardo Anaya y José Antonio Meade	1.2	2.1
Ricardo Anaya y Jaime Rodríguez “El Bronco”	0.2	NA
Ricardo Anaya y Armando Ríos Piter “El Jaguar”	0.1	NA
Andrés Manuel López Obrador y Margarita Zavala	1.9	2.5
Andrés Manuel López Obrador y Jaime Rodríguez “El Bronco”	1.0	NA
Andrés Manuel López Obrador y José Antonio Meade	1.0	1.2
Andrés Manuel López Obrador y Armando Ríos Piter “El Jaguar”	0.5	NA
José Antonio Meade y Margarita Zavala	1.3	1.5
José Antonio Meade y Jaime Rodríguez “El Bronco”	0.1	NA
Margarita Zavala y Armando Ríos Piter “El Jaguar”	0.7	NA
Margarita Zavala y Jaime Rodríguez “El Bronco”	0.3	NA
Jaime Rodríguez “El Bronco” y Armando Ríos Piter “El Jaguar”	0.2	NA
Otra opción	0.3	0.6
No sabe	13.3	8.1
No contestó	4.3	1.9

En la medición de abril no se preguntó ni por “El Bronco” ni por “El Jaguar”

# ENFRENTAMIENTO ENTRE DOS CANDIDATOS Y COALICIONES: ANDRÉS MANUEL LÓPEZ OBRADOR DE MORENA / PT / PES VS RICARDO ANAYA CORTÉS DEL PAN / PRD / MC

Análisis entre el Total de entrevistados Feb , Mzo y Abr (N= 1,070)

Margen de error: Menor a +/- 3.0 % para cada estimación



## PREFERENCIA ELECTORAL PARA PRESIDENTE DE LA REPÚBLICA

	José Antonio Meade	Margarita Zavala	Indecisos
	%	%	%
% de muestra (ponderado)	10.6%	9.5%	7.9%
Andrés Manuel López Obrador	13.8	34.8	9.1
Ricardo Anaya Cortés	57.3	35.8	2.5
Ninguno	19.8	19.1	5.2
Otras respuestas	9.1	10.3	83.2
TOTAL	100	100	100

P. Si los únicos candidatos con posibilidades de ganar la elección para **Presidente de la República** fueran; **Ricardo Anaya Cortés** como candidato del PAN, del PRD y de Movimiento Ciudadano y **Andrés Manuel López Obrador** como candidato de Morena, Partido del Trabajo y Partido Encuentro Social ¿Por cual de ellos dos votaría?

# ENFRENTAMIENTO ENTRE DOS CANDIDATOS Y COALICIONES: ANDRÉS MANUEL LÓPEZ OBRADOR DE MORENA / PT / PES VS JOSÉ ANTONIO MEADE KURIBREÑA DEL PRI / PVEM / NA

Análisis entre el Total de entrevistados Feb , Mzo y Abr ( N = 1,070 )

Margen de error: +/- 3.0% para cada estimación

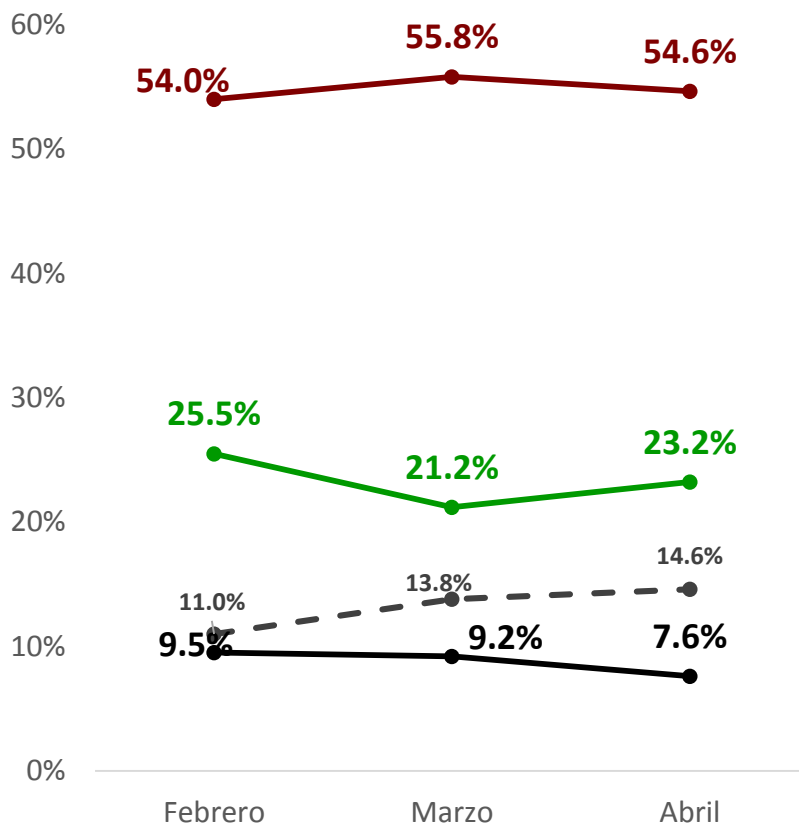
VS

José Antonio Meade Kuribreña como candidato del PRI/PVEM/NA

Andrés Manuel López Obrador como candidato de Morena/PT/PES

● Ninguno

● Otras respuestas



## PREFERENCIA ELECTORAL PARA PRESIDENTE DE LA REPÚBLICA

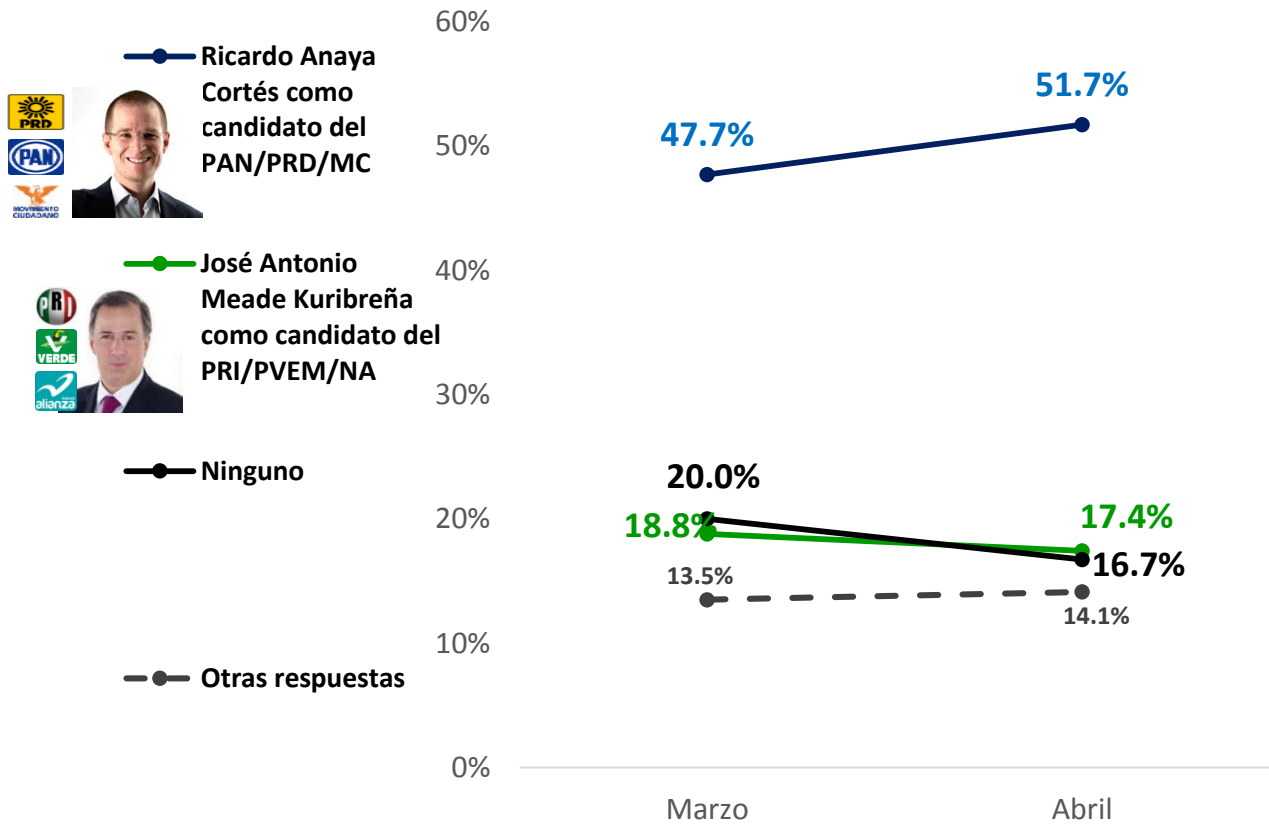
	Ricardo Anaya	Margarita Zavala	Indecisos
	%	%	%
% de muestra (ponderado)	21.4%	9.5%	7.9%
Andrés Manuel López Obrador	34.7	39.9	10.5
José Antonio Meade Kuribreña	38.8	31.7	4.4
Ninguno	20.4	13.2	7.1
Otras respuestas	6.1	15.2	78.0
TOTAL	100	100	100

P. Si los únicos candidatos con posibilidades de ganar la elección para **Presidente de la Republica** fueran; **José Antonio Meade Kuribreña** como candidato del PRI, del Partido Verde Ecologista de México y de Nueva Alianza y **Andrés Manuel López Obrador** como candidato de Morena, Partido del Trabajo y Partido Encuentro Social ¿Por cual de ellos dos votaría?

# ENFRENTAMIENTO ENTRE DOS CANDIDATOS Y COALICIONES: RICARDO ANAYA CORTÉS DEL PAN / PRD / MC VS JOSÉ ANTONIO MEADE KURIBREÑA DEL PRI / PVEM / NA

Análisis entre el Total de entrevistados Mzo y Abril ( N = 1,070 )

Margen de error: +/- 3.0% para cada estimación



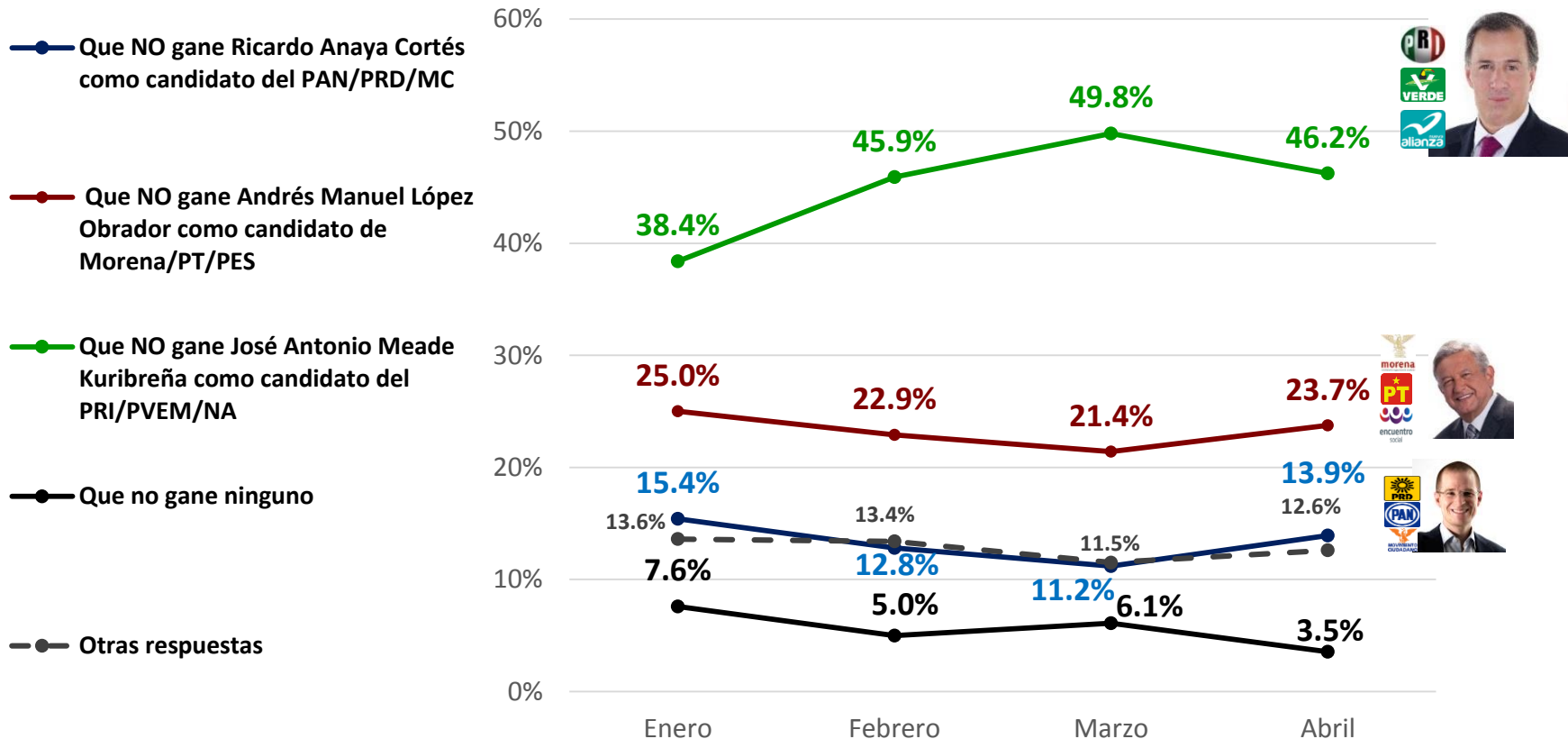
PREFERENCIA ELECTORAL PARA PRESIDENTE DE LA REPÚBLICA			
	Andrés Manuel López Obrador	Margarita Zavala	Indecisos
	%	%	%
% de muestra (ponderado)	43.0%	9.5%	7.9%
Ricardo Anaya Cortés	52.1	58.9	14.5
José Antonio Meade Kuribreña	11.0	11.5	2.6
Ninguno	29.3	16.2	6.4
Otras respuestas	7.6	13.4	76.5
TOTAL	100	100	100

P. Si los únicos candidatos con posibilidades de ganar la elección para **Presidente de la Republica** fueran ; **Ricardo Anaya Cortés** como candidato del PAN, del PRD y de Movimiento Ciudadano y **José Antonio Meade Kuribreña** como candidato del PRI, del Partido Verde Ecologista de México y de Nueva Alianza, ¿Por cual de ellos dos votaría?

# PARA USTED EN LO PERSONAL, ¿CUÁL DE LAS SIGUIENTES OPCIONES ES MÁS IMPORTANTE?

Análisis entre el Total de entrevistados Ene, Feb , Mzo y Abr (N= 1,070)

Margen de error: Menor a +/- 3.0 % para cada estimación



## PARA USTED EN LO PERSONAL, ¿CUÁL DE LAS SIGUIENTES OPCIONES ES MÁS IMPORTANTE?

Análisis entre el Total de entrevistados Abr (N= 1,070) y Preferencia electoral para Presidente

Margen de error: Menor a +/- 3.0 % para cada estimación

		PREFERENCIA ELECTORAL PARA PRESIDENTE DE LA REPÚBLICA				
	TOTAL Abr	Ricardo Anaya	Andrés Manuel López Obrador	José Antonio Meade	Margarita Zavala	Indecisos
		%	%	%	%	%
% de muestra (ponderado)		21.4%	43.0%	10.6%	9.5%	7.9%
Que NO gane José Antonio Meade Kuribreña como candidato del PRI, del PVEM y de NA	46.2	43.8	68.0	2.2	40.6	14.6
Que NO gane Andrés Manuel López Obrador como candidato de Morena, PES y PT	23.7	46.3	2.4	71.5	38.3	9.3
Que NO gane Ricardo Anaya Cortés como candidato del PAN, del PRD y de MC	13.9	3.1	22.7	20.8	8.0	2.3
Que no gane ninguno	3.5	1.7	2.2	1.1	5.9	8.7
Que gane cualquiera / El que sea / Me da igual / Son todos iguales / Etc.	0.8	-	1.0	-	0.5	-
No sé / No sabe / Aún no sabe	9.2	5.1	3.4	4.4	6.7	63.7
No quiere decir / "El voto es libre y secreto / No le quiero decir	2.0	-	-	-	-	1.4
No voy a votar /No me importa/ No me gusta la política No voy a votar /No me importa/ No me gusta la política	0.7	-	0.3	-	-	-
<b>TOTAL</b>	<b>100</b>	<b>100</b>	<b>100</b>	<b>100</b>	<b>100</b>	<b>100</b>



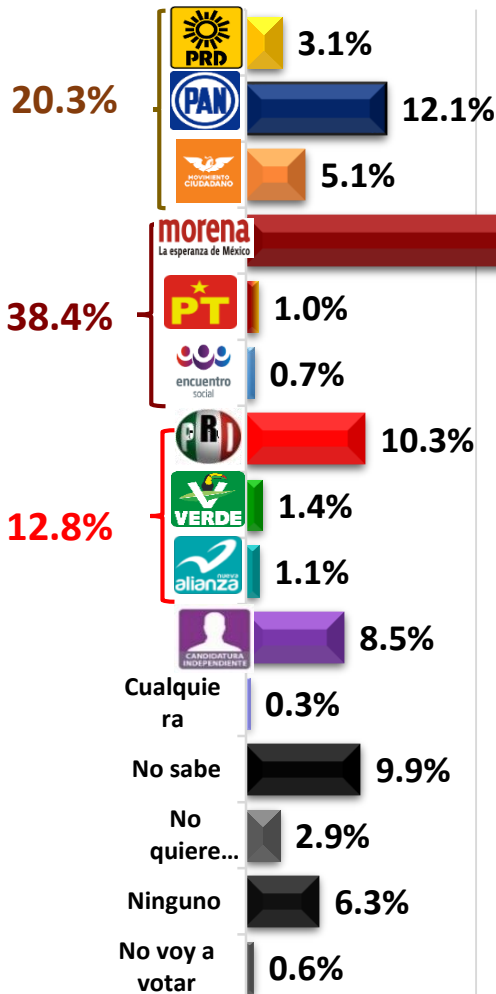
# ¿POR CUÁL PARTIDO POLITICO VOTARÍA USTED EN LA ELECCIÓN DE SENADORES ?

Análisis entre el Total de entrevistados Mzo y Abr (N= 1,070)

Margen de error: Menor a +/- 3.0 % para cada estimación

MZO  
2018

ABR 2018

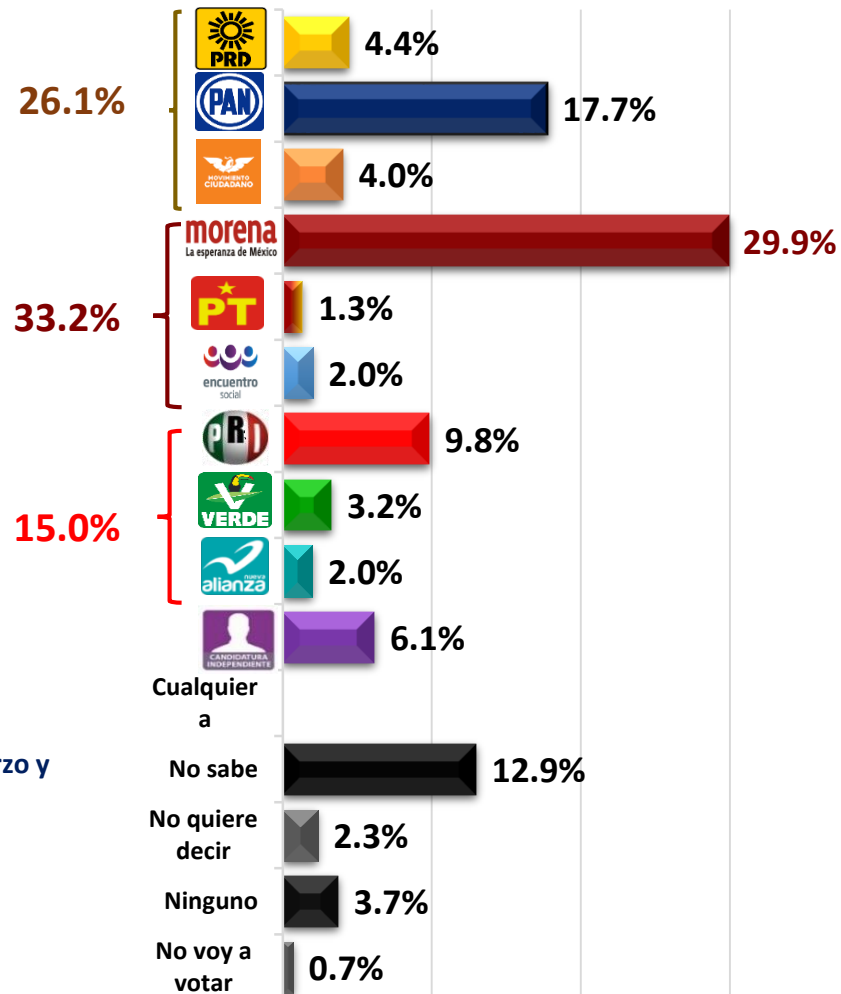


+5.8%

-5.2%

+2.2%

Diferencia % en Preferencias por Coaliciones entre Marzo y Abril 2018



# ¿ESTÁ USTED DE ACUERDO O EN DESACUERDO CON LA FORMA DE GOBERNAR DEL...?

Análisis entre el Total de entrevistados Feb , Mzo y Abr ( N = 1,070 )

Margen de error: +/- 3.0% para cada estimación

## PRESIDENTE

Enrique Peña Nieto



## GOBERNADOR DEL ESTADO

◆ APRUEBA    ■ DESAPRUEBA

