



PROCESO ELECTORAL 2017-2018

INFORME SOBRE EL SEGUIMIENTO AL PROCEDIMIENTO DE ACREDITACIÓN DE LAS Y LOS OBSERVADORES ELECTORALES

19 de abril de 2018

Contenido

1. Presentación.....	1
2. Objetivos.....	1
2.1. Objetivo general	1
2.2. Objetivos específicos.....	1
3. Marco jurídico.....	2
4. Proceso Electoral 2017-2018	4
4.1. Solicitudes ingresadas	4
4.2. Cursos de capacitación.....	10
4.3 Solicitudes aprobadas	12
4.4 Organizaciones.....	16
4.5 Acciones de promoción	21
5. Comparativo del número de solicitudes recibidas entre los procesos electorales 2011-2012, 2014-2015 y 2017-2018	24
6. Conclusiones.....	26

1. Presentación

El presente informe da cuenta del proceso de acreditación de los ciudadanos y ciudadanas que presentaron solicitud ante los consejos locales y distritales del Instituto Nacional Electoral (INE) o bien, ante los Organismos Públicos Locales Electorales (OPLE) para participar como observadoras u observadores electorales en el Procesos Electoral 2017-2018.

El documento muestra el avance del registro de las personas que han solicitado ser acreditadas como observadoras electorales, desde el inicio del Proceso Electoral y hasta el 19 de abril de 2018.

2. Objetivos

2.1. Objetivo general

- Informar sobre el avance del proceso de acreditación que registre la ciudadanía y las organizaciones para participar como observadores/a electorales en las Elecciones 2017-2018.

2.2. Objetivos específicos

- Informar sobre el avance del registro de solicitudes que presente la ciudadanía y las organizaciones ante los consejos locales y distritales del INE, así como en los OPLE para obtener su acreditación como Observador/a Electoral.
- Reportar el número de ciudadanas y ciudadanos acreditados como observadores/a electorales por los consejos locales y distritales del INE, de manera individual o a través de organizaciones.
- Reportar el número de solicitudes pendientes de ser aprobadas y aquellas que fueron denegadas, canceladas y declinadas por los consejos locales y distritales del INE.

3. Marco jurídico

De conformidad con lo estipulado por el artículo 41, párrafo segundo, Base V, Apartado B, inciso a), numeral 5, de la Constitución Política de los Estados Unidos Mexicanos (CPEUM), así como al artículo 32, numeral 1, inciso a), fracción V de la Ley General de Instituciones y Procedimientos Electorales (LGIPE), corresponde al Instituto, para los procesos electorales federales y locales, emitir las reglas, lineamientos, criterios y formatos en materia de observación electoral.

En el artículo 8, numeral 2 de la LGIPE, establece que es derecho exclusivo de los ciudadanos y las ciudadanas participar como observadores/as de los actos de preparación y desarrollo de los procesos electorales federales y locales, así como en las consultas populares y demás formas de participación ciudadana que se realicen de conformidad con la legislación correspondiente, en la forma y términos que determine el Consejo General, y en los términos previstos por la ley.

En los artículos 68, numeral 1, inciso e); y 79, numeral 1, inciso g) de la LGIPE, establecen como atribuciones de los consejos locales y distritales del Instituto, acreditar a los y las ciudadanas o a las agrupaciones que hayan presentado su solicitud, para participar como observadores u observadoras electorales durante el Proceso Electoral.

Asimismo, en los artículos 70, numeral 1, inciso c); 80, numeral 1, inciso k) y 217, numeral 1, inciso a) de la LGIPE, los y las presidentas de los consejos locales y de los consejos distritales tienen la atribución de recibir las solicitudes de acreditación que presenten la ciudadanía o las agrupaciones a las que pertenezcan, para participar como observadoras.

El artículo 104, numeral 1, inciso m) de la LGIPE, establece que corresponde a los OPLE ejercer funciones en el desarrollo de las actividades que se requieran para garantizar el derecho de la ciudadanía a realizar labores de observación electoral en la entidad de que se trate, de acuerdo a los lineamientos y criterios que emita el Instituto.

En los artículos 217, numeral 1, inciso c) de la LGIPE, y 187, numeral 1 del Reglamento de Elecciones (RE), la solicitud de registro para participar como observadores u observadoras electorales, podrá presentarse en forma personal o a través de la organización a la que pertenezcan, y que el plazo para presentarla será a partir del inicio del proceso electoral y hasta el 30 de abril del año de la elección.

Asimismo, en el inciso d), fracción IV del artículo antes referido, se estableció que los ciudadanos que solicitaron su acreditación como observadores electorales deben asistir a los cursos de capacitación que impartan las agrupaciones, los OPLE y el INE.

El numeral 4 del artículo 186 del RE señala que los y las ciudadanas mexicanas podrán participar como observadoras electorales en términos de lo previsto en la LGIPE y el RE, sólo cuando hayan obtenido oportunamente su acreditación ante el Instituto; y que ésta surtirá efectos tanto para el proceso federal como para los concurrentes.

El artículo 187, numeral 2 del RE, señala que cuando la jornada electoral se celebre en un mes distinto a junio, el plazo para presentar la solicitud de acreditación será hasta el último día del mes anterior al previo en que se celebre la elección.

En concordancia con lo anterior, en el artículo 189, numerales 1 y 2 del RE, las solicitudes de acreditación para los procesos electorales federales y locales ordinarios, y en su caso, extraordinarios se presentarán ante la presidencia del consejo local o distrital del Instituto o ante el órgano correspondiente del OPLE, donde se ubique el domicilio de la credencial de quien solicita o de la organización a la que pertenezca. En el caso de que la solicitud se presente ante el OPLE, el Órgano Superior de Dirección deberá remitir las solicitudes a las juntas locales ejecutivas del Instituto, dentro de las 48 horas siguientes a su recepción.

En el artículo 190, numeral 1 del RE, dispone que si a la fecha de la presentación de las solicitudes de acreditación, no hubieren sido instalados los consejos locales o distritales del Instituto, la ciudadanía y las organizaciones podrán entregarlas en las juntas locales y distritales ejecutivas, quienes deberán recibirlas y remitirlas a los consejos del Instituto respectivos el día de su instalación.

El artículo 192, numeral 1 del Reglamento antes citado, establece que la presidencia de los consejos locales y distritales del Instituto, así como las autoridades de los OPLE, en el ámbito de sus competencias, deberán informar periódicamente a los miembros de los consejos respectivos el número de solicitudes recibidas y el estado que guardan.

El artículo 193, numeral 1 del RE establece que una vez concluida la revisión de las solicitudes se notificará a la persona solicitante la obligación de asistir al curso de capacitación, preparación o información a que se refiere el artículo 217, numeral 1, inciso d), fracción IV de la LGIPE, apercibida que de no acudir, la acreditación será improcedente.

El artículo 194, numeral 1 del RE, señala que los cursos de capacitación son responsabilidad del Instituto, de los OPLE o de las propias organizaciones a las que pertenezcan los y las observadoras electorales.

Asimismo, el artículo 197, numeral 1 y 2 del RE, señala que en los procesos electorales ordinarios, los cursos que impartan el Instituto y los OPLE, deberán concluir a más tardar 20 días antes del día de la jornada electoral, en tanto que los que impartan las organizaciones, podrán concluir a más tardar hasta 5 días antes a aquél en que se celebre la última sesión del consejo del Instituto, previo a la jornada electoral. En el caso de procesos electorales extraordinarios, los cursos de capacitación deberán concluir a más tardar 10 días previos al de la jornada electoral respectiva; si el curso se imparte por alguna organización, el plazo para concluirlo será de hasta 5 días anteriores al de la elección.

De conformidad con los artículos 201, numeral 7; y 202, numeral 1 del RE, señalan que los consejos locales y distritales podrán aprobar acreditaciones para realizar observación electoral hasta en la última sesión previa a que se celebre la jornada electoral respectiva y que serán entregadas a los y las observadoras dentro de los 3 días siguientes a la sesión respectiva del consejo que corresponda, con el gafete correspondiente.

En este sentido, el artículo 206, numeral 1 del citado ordenamiento señala que quienes se encuentren acreditados para participar como observadores electorales, no podrán actuar de manera simultánea, como representantes de partido político o candidatura independiente ante los consejos del Instituto o del OPLE, ni ante las mesas directivas de casilla o generales, tampoco como representantes de partidos políticos ante las comisiones de vigilancia nacional, locales y distritales del Registro Federal de Electores.

Finalmente, el artículo 207, numeral 1 del RE establece que la información relativa a las solicitudes recibidas y acreditadas otorgadas, denegadas, canceladas y declinadas, formarán parte de las bases de datos de la red informática del Instituto (RedINE).

4. Proceso Electoral 2017-2018

4.1. Solicitudes ingresadas

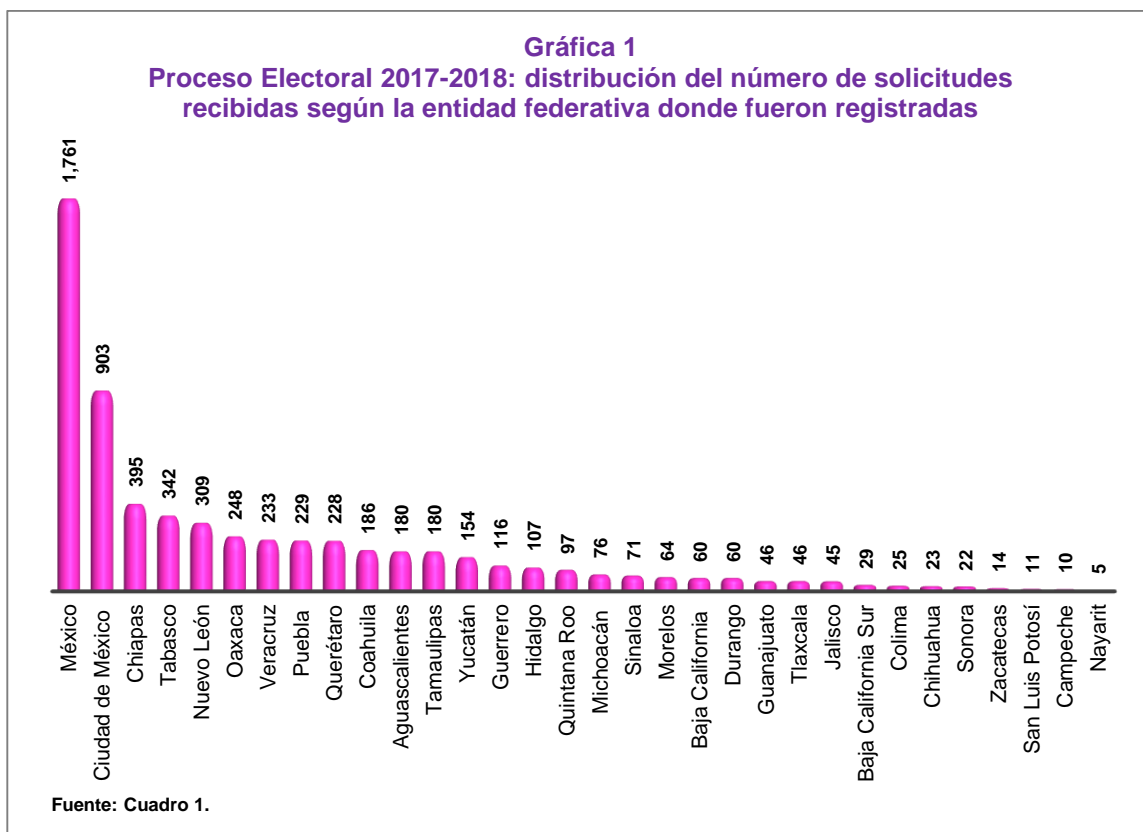
Se han recibido **6 mil 275** solicitudes, de las cuales **4 mil 914** (78.3 por ciento) fueron ingresadas en las juntas ejecutivas del INE y las restantes **1 mil 361** (21.7 por ciento) captadas a través de los OPLE (Cuadro 1).

Cuadro 1
**Proceso Electoral 2017-2018: distribución del número de solicitudes
recibidas para el registro de observadoras/es electorales según
instancia donde fueron ingresadas, por entidad federativa**

Entidad Federativa	Total	INE		OPLE
		Juntas locales	Juntas distritales	
Total	6,275	1,273	3,641	1,361
%	100	20.3	58.0	21.7
Aguascalientes	180	170	10	0
Baja California	60	23	37	0
Baja California Sur	29	10	7	12
Campeche	10	3	7	0
Coahuila	186	69	67	50
Colima	25	5	18	2
Chiapas	395	9	385	1
Chihuahua	23	3	8	12
Ciudad de México	903	299	373	231
Durango	60	8	25	27
Guanajuato	46	1	45	0
Guerrero	116	4	98	14
Hidalgo	107	74	33	0
Jalisco	45	19	26	0
México	1,761	102	1,564	95
Michoacán	76	32	42	2
Morelos	64	26	28	10
Nayarit	5	2	3	0
Nuevo León	309	64	47	198
Oaxaca	248	52	73	123
Puebla	229	107	122	0
Querétaro	228	62	21	145
Quintana Roo	97	14	83	0
San Luis Potosí	11	0	11	0
Sinaloa	71	15	56	0
Sonora	22	0	22	0
Tabasco	342	10	9	323
Tamaulipas	180	1	171	8
Tlaxcala	46	20	25	1
Veracruz	233	49	182	2
Yucatán	154	19	31	104
Zacatecas	14	1	12	1

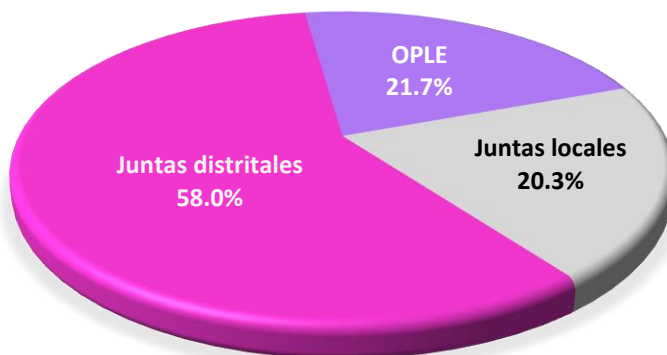
Fuente: elaborado por la Dirección de Operación Regional de la Dirección Ejecutiva de Organización Electoral, con base en la información registrada en el Sistema de Observadoras/es Electorales de la RedINE, con fecha de corte al 19 de abril de 2018.

En cuanto a la distribución de las solicitudes por entidad federativa, se tiene que las entidades que mayor número de solicitudes han registrado corresponde a México con **1 mil 761**, Ciudad de México con **903**, Chiapas con **395**, Tabasco con **342**, Nuevo León con **309**, Oaxaca con **248**, Veracruz con **233**, Puebla con **229** y Querétaro con **228**; asimismo los estados que presentan el menor registro son Zacatecas con **14**, San Luis Potosí con **11**, Campeche **10** y en último lugar Nayarit con **5** (Gráfica 1).



Del total de solicitudes recibidas, **1 mil 273** (20.3 por ciento) fueron ingresadas en las juntas locales ejecutivas, **3 mil 641** (58.0 por ciento) en las juntas distritales ejecutivas del INE y **1 mil 361** (21.7 por ciento) a través de los OPLE (Gráfica 2).

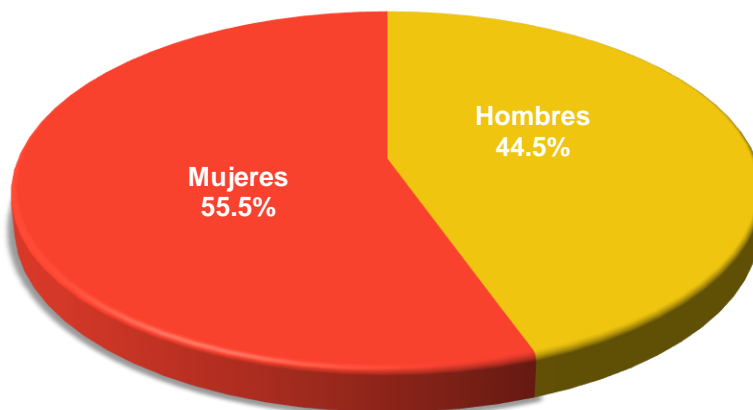
Gráfica 2
Proceso Electoral 2017-2018: distribución relativa de las solicitudes recibidas según la instancia donde fueron ingresadas



Fuente: Cuadro 1.

En cuanto al total de personas que registraron solicitud según su sexo, se tiene que **3 mil 480** (55.5 por ciento) son mujeres y las restantes **2 mil 795** (44.5 por ciento) hombres (Gráfica 3).

Gráfica 3
Proceso Electoral 2017-2018: distribución relativa de las personas que se registraron como observadoras electorales según su sexo



Fuente: elaborado con base en la información registrada en el Sistema de Observadoras/es Electorales de la RedINE, corte al 19 de abril de 2018.

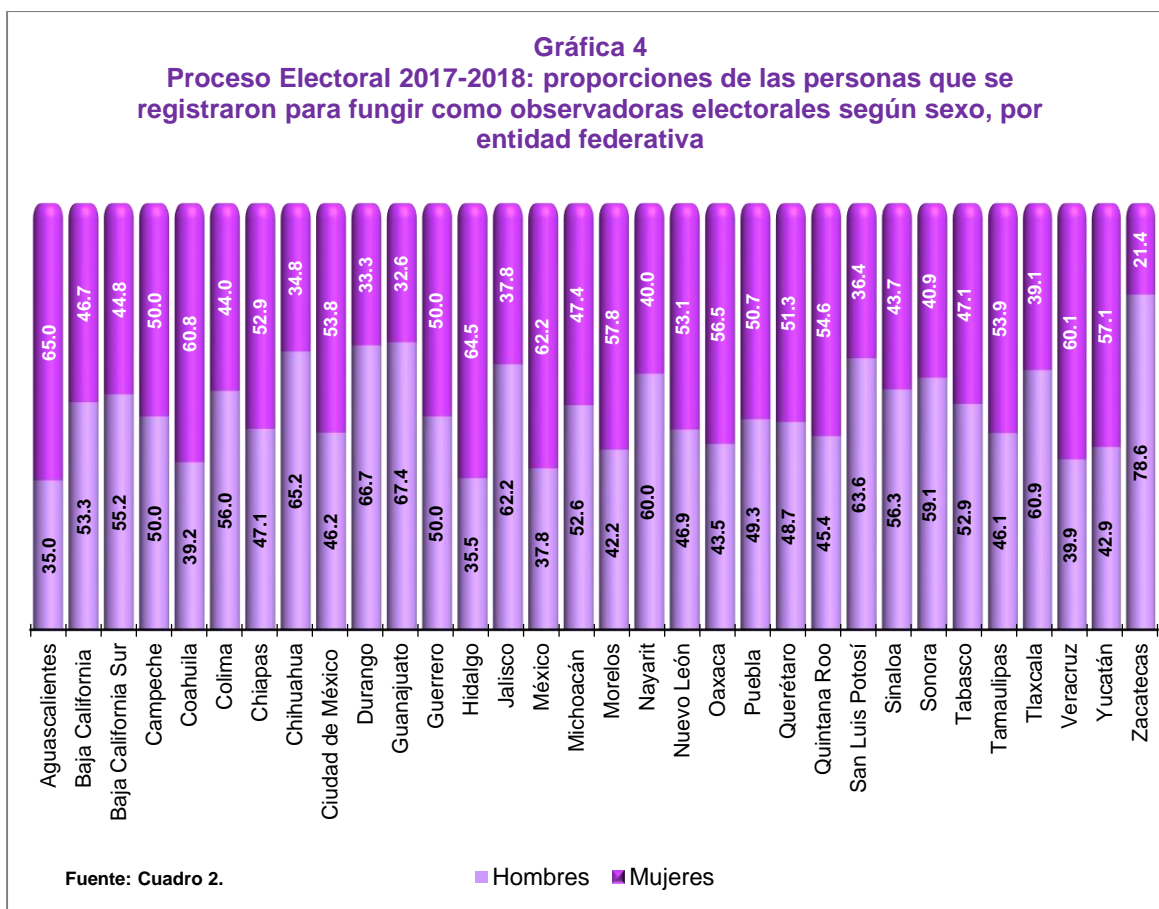
Cuadro 2
Proceso Electoral 2017-2018: distribución absoluta y relativa de las personas que se registraron para fungir como observadoras electorales según su sexo, por entidad federativa

Entidad Federativa	Número			Porcentaje		
	Total	Hombres	Mujeres	Total	Hombres	Mujeres
Total	6,275	2,795	3,480	100	44.5	55.5
Aguascalientes	180	63	117	100	35.0	65.0
Baja California	60	32	28	100	53.3	46.7
Baja California Sur	29	16	13	100	55.2	44.8
Campeche	10	5	5	100	50.0	50.0
Coahuila	186	73	113	100	39.2	60.8
Colima	25	14	11	100	56.0	44.0
Chiapas	395	186	209	100	47.1	52.9
Chihuahua	23	15	8	100	65.2	34.8
Ciudad de México	903	417	486	100	46.2	53.8
Durango	60	40	20	100	66.7	33.3
Guanajuato	46	31	15	100	67.4	32.6
Guerrero	116	58	58	100	50.0	50.0
Hidalgo	107	38	69	100	35.5	64.5
Jalisco	45	28	17	100	62.2	37.8
México	1,761	666	1,095	100	37.8	62.2
Michoacán	76	40	36	100	52.6	47.4
Morelos	64	27	37	100	42.2	57.8
Nayarit	5	3	2	100	60.0	40.0
Nuevo León	309	145	164	100	46.9	53.1
Oaxaca	248	108	140	100	43.5	56.5
Puebla	229	113	116	100	49.3	50.7
Querétaro	228	111	117	100	48.7	51.3
Quintana Roo	97	44	53	100	45.4	54.6
San Luis Potosí	11	7	4	100	63.6	36.4
Sinaloa	71	40	31	100	56.3	43.7
Sonora	22	13	9	100	59.1	40.9
Tabasco	342	181	161	100	52.9	47.1
Tamaulipas	180	83	97	100	46.1	53.9
Tlaxcala	46	28	18	100	60.9	39.1
Veracruz	233	93	140	100	39.9	60.1
Yucatán	154	66	88	100	42.9	57.1
Zacatecas	14	11	3	100	78.6	21.4

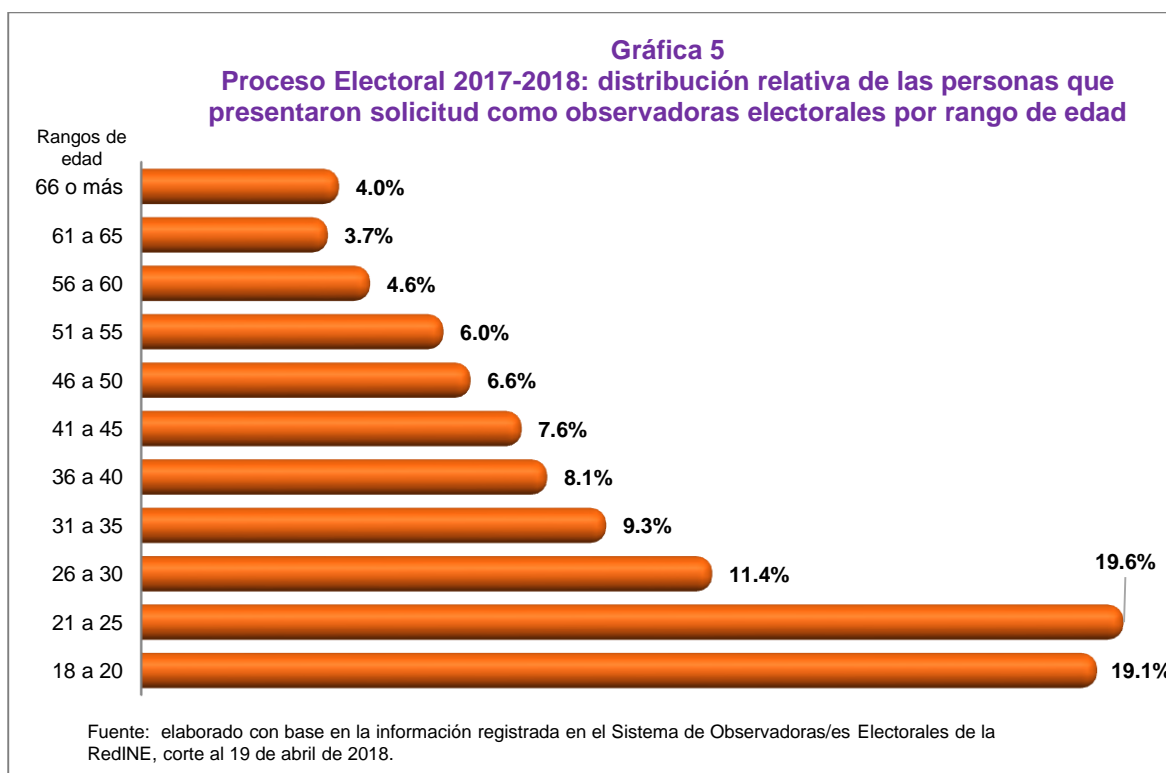
Fuente: elaborado por la Dirección de Operación Regional de la Dirección Ejecutiva de Organización Electoral, con base en la información registrada en el Sistema de Observadoras/es Electorales de la RedINE, corte al 19 de abril de 2018.

En lo que respecta a las proporciones de las personas registradas según su sexo, por entidad federativa, se tiene que hay una mayor participación de mujeres (más del 50.0 por ciento) en Aguascalientes, Coahuila, Hidalgo, México, Morelos, Nuevo León, Oaxaca, Quintana Roo, Tamaulipas y Veracruz.

En el caso de los hombres, se identificó que tienen mayor participación en las entidades de Chihuahua, Durango, Guanajuato, Jalisco, Nayarit, San Luis Potosí y Zacatecas (Gráfica 4).



En la Gráfica 5 se presenta la distribución de las personas que presentaron solicitud para participar como observadoras electorales según sus rangos de edades, se puede verificar que se tiene mayor participación de las personas entre 21 y 25 años de edad (**19.6** por ciento), seguidas de las que tienen entre 18 y 20 (**19.1** por ciento) y de las de 26 a 30 años de edad (**11.4** por ciento); dicha población representa **50.1** por ciento del total de personas. En contraste, las y los ciudadanos que menos se han registrado, son lo que tienen entre 61 y 65 años de edad, con una participación del **3.7** por ciento.



4.2. Cursos de capacitación

De las **6 mil 275** personas que se han registrado, únicamente han tomado el curso de capacitación **3 mil 964** personas (63.2 por ciento), de las cuales **3 mil 20** fueron a través del INE, **876** por los OPLE y **68** por las Organizaciones (Cuadro 3).

De acuerdo a los datos reportados en el Cuadro 3, se puede destacar que en México se ha capacitado a **1 mil 112** personas, seguido de la Ciudad de México (**478**), Chiapas (**327**), Oaxaca (**207**), Querétaro (**185**), Coahuila (**148**), Yucatán (**142**), Aguascalientes (**140**), Tabasco (**139**), Nuevo León (**135**), Puebla (**129**) y Veracruz (**127**), dichas entidades concentran **82.5** por ciento del total de las y los ciudadanos capacitados.

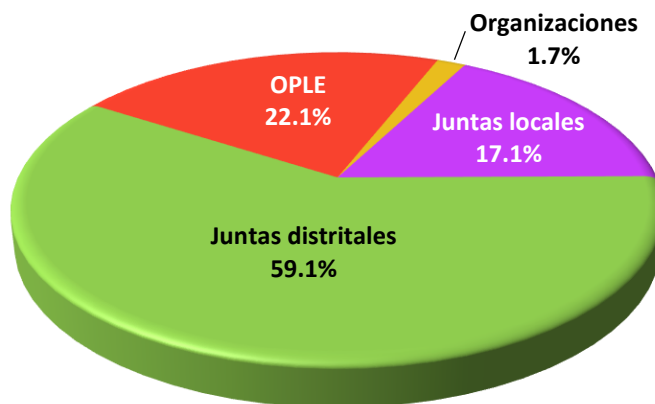
De las **876** personas capacitadas por los OPLE, se tiene que las entidades con mayor número de cursos impartidos por los organismos públicos locales electorales son: Querétaro con **142**, Tabasco con **126**, Oaxaca con **124**, Coahuila con **106** y Yucatán con **104**, (Cuadro 3).

Cuadro 3
**Proceso Electoral 2017-2018: distribución del número de personas que
recibieron capacitación para fungir como observadoras electorales según
instancia que se la brindo, por entidad federativa**

Entidad Federativa	Total	INE		OPLE	Organizaciones
		Juntas locales	Juntas distritales		
Total	3,964	677	2,343	876	68
%	100	17.1	59.1	22.1	1.7
Aguascalientes	140	136	4	0	0
Baja California	54	21	33	0	0
Baja California Sur	23	7	4	12	0
Campeche	7	1	4	2	0
Coahuila	148	1	41	106	0
Colima	19	4	14	1	0
Chiapas	327	10	317	0	0
Chihuahua	17	2	6	9	0
Ciudad de México	478	172	180	58	68
Durango	47	4	18	25	0
Guanajuato	33	1	32	0	0
Guerrero	65	4	48	13	0
Hidalgo	38	9	29	0	0
Jalisco	21	7	14	0	0
México	1,112	61	972	79	0
Michoacán	39	5	34	0	0
Morelos	42	18	22	2	0
Nayarit	5	2	3	0	0
Nuevo León	135	43	32	60	0
Oaxaca	207	31	52	124	0
Puebla	129	35	94	0	0
Querétaro	185	33	10	142	0
Quintana Roo	94	11	80	3	0
San Luis Potosí	7	0	7	0	0
Sinaloa	49	12	37	0	0
Sonora	3	0	3	0	0
Tabasco	139	7	6	126	0
Tamaulipas	74	1	66	7	0
Tlaxcala	45	20	24	1	0
Veracruz	127	5	120	2	0
Yucatán	142	13	25	104	0
Zacatecas	13	1	12	0	0

Fuente: elaborado por la Dirección de Operación Regional de la Dirección Ejecutiva de Organización Electoral, con base en la información registrada en el Sistema de Observadoras/es Electorales de la RedINE, corte al 19 de abril de 2018.

Gráfica 6
Proceso Electoral 2017-2018: distribución relativa de ciudadanas y ciudadanos que recibieron capacitación para fungir como observadoras/es electorales según instancias que se la brindo



Fuente: Cuadro 3.

4.3 Solicitudes aprobadas

De las **6 mil 275** solicitudes recibidas, únicamente se han aprobado **2 mil 546**, lo que representa un **40.6** por ciento. Cabe señalar que, **975** fueron aprobadas en los consejos locales y **1 mil 571** en los consejos distritales (Cuadro 4 y Gráfica 7).

Cuadro 4
Proceso Electoral 2017-2018: distribución del número de solicitudes aprobadas según la instancia que las autorizó, por entidad federativa

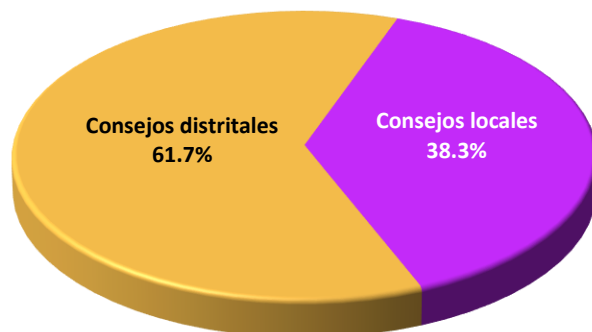
Entidad Federativa	Total	INE	
		Consejos locales	Consejos distritales
Total	2,546	975	1,571
%	100	38.3	61.7
Aguascalientes	109	105	4
Baja California	50	19	31
Baja California Sur	20	18	2
Campeche	5	1	4
Coahuila	52	16	36
Colima	18	5	13
Chiapas	130	9	121
Chihuahua	10	9	1
Ciudad de México	388	220	168

Cuadro 4
Proceso Electoral 2017-2018: distribución del número de solicitudes aprobadas según la instancia que las autorizó, por entidad federativa

Entidad Federativa	Total	INE	
		Consejos locales	Consejos distritales
Durango	18	13	5
Guanajuato	23	0	23
Guerrero	58	13	45
Hidalgo	20	8	12
Jalisco	20	7	13
México	633	19	614
Michoacán	35	5	30
Morelos	27	11	16
Nayarit	4	1	3
Nuevo León	63	45	18
Oaxaca	122	47	75
Puebla	103	35	68
Querétaro	169	166	3
Quintana Roo	39	4	35
San Luis Potosí	6	0	6
Sinaloa	47	12	35
Sonora	3	0	3
Tabasco	51	47	4
Tamaulipas	60	4	56
Tlaxcala	23	21	2
Veracruz	108	5	103
Yucatán	121	109	12
Zacatecas	11	1	10

Fuente: elaborado por la Dirección de Operación Regional de la Dirección Ejecutiva de Organización Electoral, con base en la información registrada en el Sistema de Observadoras/es Electorales de la RedINE, corte al 19 de abril de 2018.

Gráfica 7
Proceso Electoral 2017-2018: distribución relativa de las solicitudes aprobadas según instancia que las autorizó

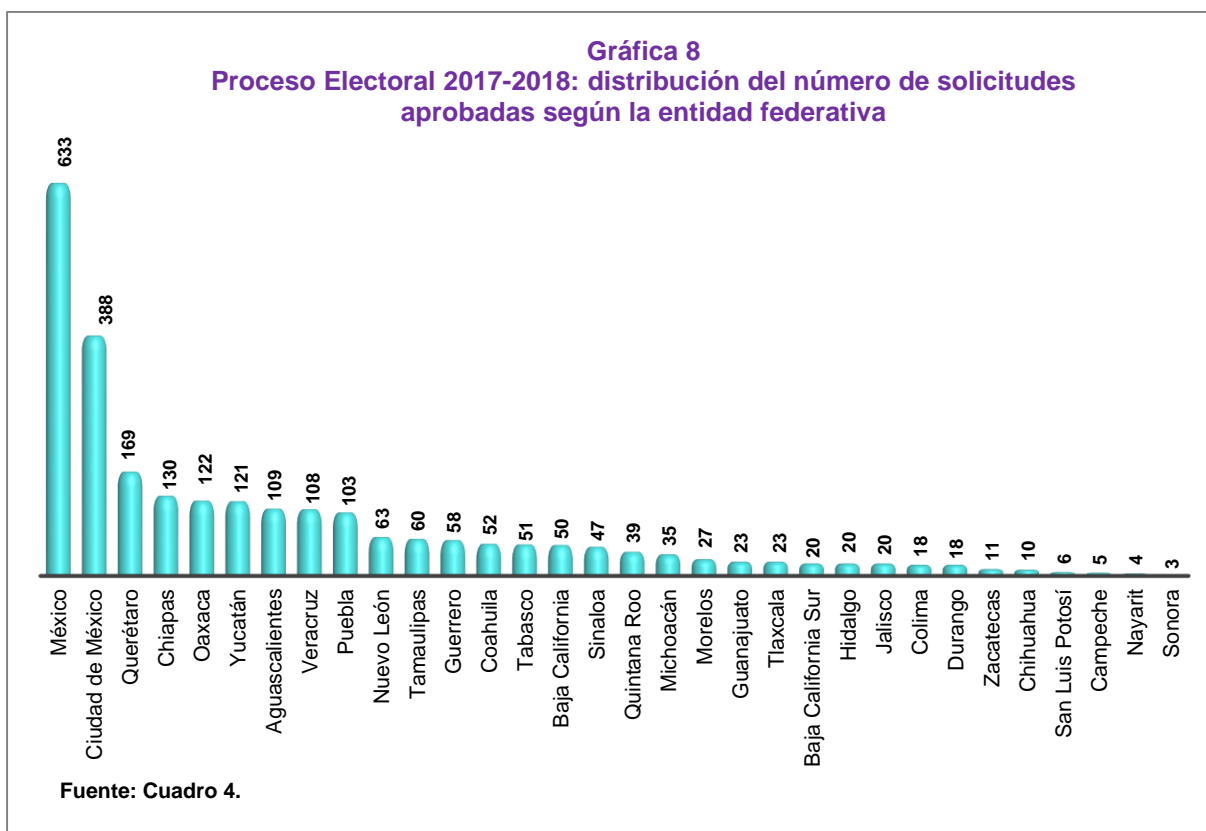


Fuente: Cuadro 4.

En cuanto a la distribución de las solicitudes aprobadas por entidad federativa, se tiene que **633** corresponden a México, **388** a la Ciudad de México, **169** a Querétaro, **130** a Chiapas, **122** a Oaxaca, **121** a Yucatán, **109** a Aguascalientes, **108** a Veracruz, y **103** a Puebla, estados que concentran **74.0 por ciento** del total de solicitudes aprobadas.

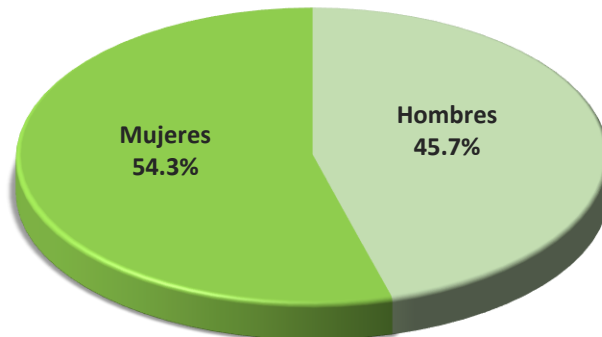
Cabe señalar que, los estados que menos solicitudes aprobadas registran son: Zacatecas con **11**, Chihuahua con **10**, San Luis Potosí con **6**, Campeche con **5**, Nayarit con **4** y Sonora con **3**.

A manera de ilustración, en la Gráfica 8 se presentan los datos antes señalados.



Si siguiendo con las solicitudes aprobadas, **1 mil 383** corresponden a mujeres (54.3 por ciento) y las restantes **1 mil 163** (45.7 por ciento) a hombres (Gráfica 9).

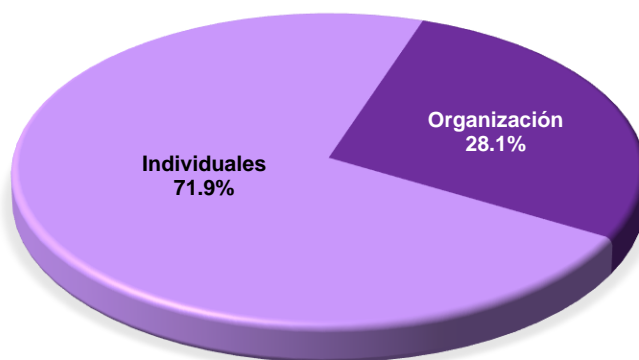
Gráfica 9
**Proceso Electoral 2017-2018: distribución relativa de las
personas que recibieron su acreditación como observadoras
electorales, según su sexo**



Fuente: elaborado con base en la información registrada en el Sistema de Observadoras/es Electorales de la RedINE, corte al 19 de abril de 2018.

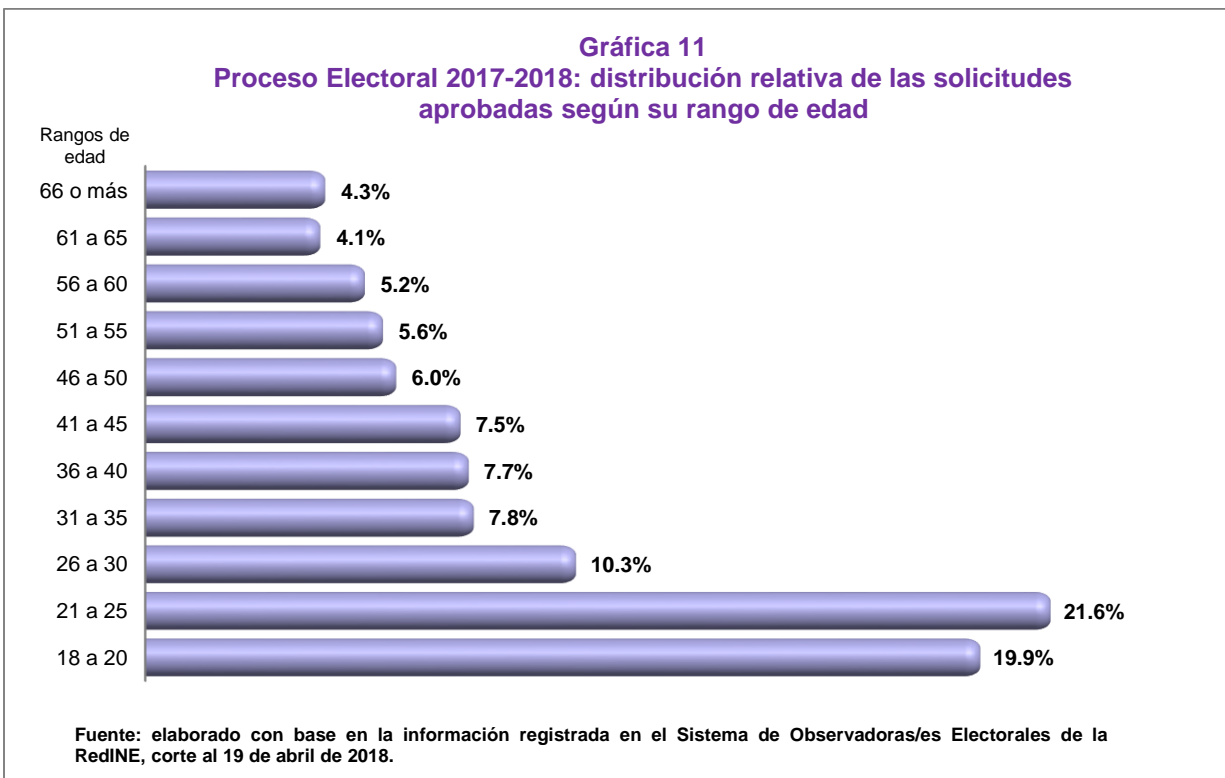
De las **2 mil 546** personas acreditadas como observadoras electorales, **1 mil 830** (71.9 por ciento) son de carácter individual y **716** (28.1 por ciento) pertenecen a alguna organización (Gráfica 10).

Gráfica 10
**Proceso Electoral 2017-2018: distribución relativa de las
solicitudes aprobadas de manera individual y por organización**



Fuente: elaborado con base en la información registrada en el Sistema de Observadoras/es Electorales de la RedINE, corte al 19 de abril de 2018.

Respecto a la edad de las personas que recibieron su acreditación como observadoras electorales, se obtuvo que **21.6** por ciento tenían entre 21 y 25 años, **19.9** por ciento entre 18 y 20 años, **10.3** por ciento entre 26 a 30 años, **7.8** por ciento entre 31 a 35 años, **7.7** por ciento entre 36 a 40 años y **7.7** por ciento entre 36 a 40 años (Gráfica 11).



4.4 Organizaciones

De las **6 mil 275** solicitudes recibidas, **1 mil 715** (27.3 por ciento) fueron presentadas por **133 organizaciones** con registro en **24 entidades federativas**.

En lo que se refiere a la concentración de las **133 organizaciones** por entidad federativa, se tiene el mayor registro es en la Ciudad de México con **67**.

Cabe destacar que, de este grupo de solicitudes, únicamente se han aprobado **716** (41.7 por ciento). En el Cuadro 5 se muestra la información de cada una de las organizaciones participantes.

Cuadro 5
Proceso Electoral 2017-2018: distribución del número de solicitudes recibidas y aprobadas,
por entidad federativa y organización

Entidad	Nombre de la Organización	Solicitudes	
		Recibidas	Aprobadas
Total		1,715	716
%			41.7
Aguascalientes	Centro Empresarial de Aguascalientes S.P.	3	0
	Movimiento Nacional de la Juventud Siglo XXI A.C.	163	103
Baja California	Gente diversa de Baja California A.C.	9	9
	PAX Acción es Cultura, Asociación Civil	1	0
	Tijuana Innovadora, A.C.	16	16
Baja California Sur	Movimiento Nacional de la Juventud Siglo XXI A.C.	1	0
	Proyecto Pantone 294 A.C.	2	0
Chiapas	Conciencia Social Campesina	1	1
	DECA Equipo Pueblo, A.C.	6	5
	Desarrollo, Genero y Ciudadanía, A.C.	19	16
	Keremetic Ach'ixetic, A.C.	4	1
	Mujeres Chiapanecas en Movimiento, A.C.	41	0
Ciudad de México	Agrupado para la Transformación y Salud Mental Tlillancalco A.C.	1	0
	Alianza Cívica de Nuevo León A.C.	5	3
	Angie Sistemas Profesionales de Cómputo S.A. De C.V.	2	2
	Articulación Ciudadana para la Equidad y el Desarrollo A.C.	10	8
	Asociación de especialistas en derechos humanos y protección al voto A.C.	3	3
	Asociación Nacional Cívica Femenina A.C.	4	4
	ATNAJU, A.C. Ateneo Nacional de la Juventud, A.C.	7	4
	Ayuda para la vivienda en el Distrito Federal S.C. de C.V.	2	0
	Borde Político	2	2
	CEMPACCA por un México Más Próspero A.C.	3	0
	Centro Caritas de Formación para la Atención De Las Farmacodependencias y Situaciones Críticas Asociadas AC.	2	2
	Centro de Estudios para un Proyecto Nacional Alternativo, CEPNA S.C.	5	0
	Centro de Monitoreo de Organismos Públicos de Derechos Humanos, Efecto Útil, A.C.	2	0
	Centro Juvenil Promoción Integral A.C.	3	2
	Club de Niños y Niñas de México, A.C.	1	0
	Coalición Nacional Campesina y Urbana CNCU A.C.	1	1
	Colectividad Razonatura AC	3	1
	Comisión Mexicana de Derechos Humanos, A.C.	60	28
	Comité de Derechos Humanos Nuestros Amigos Asociación Civil	5	5
	Comunicación e Información de la Mujer A.C.	3	1
	Consolidando Ciudadanía A. C.	2	1
	Consortio para el Diálogo Parlamentario y la Equidad A.C.	10	0
	DECA Equipo Pueblo, A.C.	8	0
	Democracia, Derechos Humanos y Seguridad A.C.	3	1

Cuadro 5
Proceso Electoral 2017-2018: distribución del número de solicitudes recibidas y aprobadas,
por entidad federativa y organización

Entidad	Nombre de la Organización	Solicitudes	
		Recibidas	Aprobadas
	Desarrollo, Genero y Ciudadanía, A.C.	2	1
	Eco-ciudadanía del Futuro, Asociación Civil	8	7
	ednica I.A.P.	1	0
	Efecto Valores A.C.	3	0
	Elige Red de Jóvenes por los Derechos Sexuales y Reproductivos, A. C.	14	1
	ETHOS-Interacción Ciudadana Glocal, A.C.	3	3
	Fundación México Sustentable A.C.	4	2
	Fundación Estado y Sociedad, A.C.	17	14
	Fundación Filobatrista para el Desarrollo de la Participación Comunitaria A.C.	11	4
	Fundación LKT, Caminemos Juntos, A.C.	9	0
	Fundación Movimiento por la Certidumbre, AC	6	0
	Fundación Murrieta	3	0
	Fundación Nacional de Mujeres por la Salud Comunitaria AC	64	13
	Fundación para el desarrollo Social y la Promoción humana, Asociación Civil	2	2
	Grupo Tlachixqui	37	37
	Hogar Integral de Juventud IAP	3	3
	Iniciativa Ciudadana para la Promoción de la Cultura del Diálogo A.C.	22	12
	Iniciativa Ciudadana y Desarrollo social, A.C.	15	13
	Instituto de Investigación Sobre Democracia y Participación Ciudadana A.C.	2	0
	Instituto de Investigación y Estudios en Cultura de Derechos Humanos	4	3
	Instituto Mexicano para la Competitividad, A.C.	7	7
	La Red mexicana de pacientes por la seguridad del paciente A.C.	4	0
	Liceo Intercontinental, Centro de Evaluación y Preparación Especial Integral, Asociación Civil	10	0
	Los Dos Mexicos A.C.	3	2
	Movimiento Pro-vecino, A.C.	2	0
	Observatorio Ciudadano de Seguridad, Justicia y Legalidad, A.C.	10	8
	Observatorio y Monitoreo Ciudadano de Medios A.C	16	15
	Ollin, Jóvenes en Movimiento A.C.	12	3
	Organización Fuerza Ciudadana, A.C.	18	0
	Organización Internación al Vida Independiente para Personas con Discapacidad, A.C.	4	0
	OUROBOROS Actitud Ciudadana	1	1
	Prepa Sí, Estructura	28	8
	PROFMEX A.C.	7	0
	Proyecto Corporación Opción México A.C.	1	1
	Proyecto Socialdemócrata, Asociación Civil	9	1
	Publicaciones La Tecla AC.	7	6
	Red de Apoyo a Mujeres Municipalistas A.C.	1	1

Cuadro 5
Proceso Electoral 2017-2018: distribución del número de solicitudes recibidas y aprobadas,
por entidad federativa y organización

Entidad	Nombre de la Organización	Solicitudes	
		Recibidas	Aprobadas
	Ske Tel Ololetik A.C.	1	0
	Tendiendo Puentes A.C.	3	1
	Tiempos Modernos, Liderazgos Modernos A.C.	2	0
	Tlachtli Vertice Hidalguense	34	2
	Universidad Erga Omnes S.C	1	0
	Xine, A.C.	5	0
Coahuila	Alzando Voces Laguna, Asociación Civil	4	3
	Consejo Cívico de Institución es de Coahuila, A.C.	6	0
	DECA Equipo Pueblo, A.C.	2	2
Durango	Alzando Voces Laguna, Asociación Civil	6	0
	Club Rotario Gómez Palacio El Vergel	5	0
	DECA Equipo Pueblo, A.C.	3	3
Guanajuato	Artesanos Indígenas del Cedai A.C.	1	1
	Centro Patronal de León, S.P.	11	9
	COPARMEX Celaya Laja-Bajío	5	0
	Visor Irapuatense A. C.	6	3
Guerrero	Coordinación Nacional de Líderes y Observado res	18	0
	Organización Autogestivo de la Montaña, A.C.	18	3
Hidalgo	Asesores y Consultores s Calpulli S.C.	9	0
	Fundación Arturo Herrera Cabañas A.C.	17	0
	Observatorio Ciudadano de Hidalgo A.C	8	0
	Sima Sistema Integral México Adelante, A.C.	31	0
	Tlachtli Vértice Hidalguense, A.C.	16	0
Jalisco	Centro Empresarial de Jalisco	1	0
	Despierta, Cuestiona y Actúa, A.C.	11	1
	Fundación Inspira, A.C.	1	0
	Fundación Movimiento por la Certidumbre, A.C	2	2
	Organización Fuerza Ciudadana, A.C.	1	0
México	Alianza Nacional de Organizaciones A.C.	1	1
	Coordinación Nacional de Líderes y Observadores	11	10
	ENVERDESERÁ A.C.	2	2
	Fundación para el desarrollo Social y la Promoción humana, Asociación Civil	1	1
	Grandeza Mexicana, Nueva Generación A.C.	3	0
	Hermanos construyendo un futuro exitoso A.C.	81	8
	Organización De Ciudadanos Unidos Mexiquenses del Estado de México Oc.U.M. A.C.	93	58
	Somos Aliados A.C.	5	2
	Voces L.G.B.T. de Oriente, A.C.	3	0
Michoacán	Asideny Desarrollo Humanístico Integral A.C.	8	7
	Consejo Coordinador Empresarial de estado de Michoacán A.C	10	0
	Coordinación Nacional de Líderes y Observadores	2	0
Morelos	Comunicación, Intercambio y Desarrollo Humano en América Latina, Asociación Civil	3	3

Cuadro 5
Proceso Electoral 2017-2018: distribución del número de solicitudes recibidas y aprobadas,
por entidad federativa y organización

Entidad	Nombre de la Organización	Solicitudes	
		Recibidas	Aprobadas
Nuevo León	DECA Equipo Pueblo, A.C.	3	0
	Alianza Cívica de Nuevo León A.C.	2	2
	Despierta, Cuestiona y Actúa, A.C.	14	0
Oaxaca	Alianza Cívica de Nuevo León A.C.	2	0
	Ángel de la Costa De Puerto Escondido A.C.	9	9
	Centro Profesional Indígena de Asesoría, Defensa y Traducción, Asociación Civil	1	1
	Consejo Ciudadano y Participación En La Mixteca A.C.	56	40
	DECA Equipo Pueblo, A.C.	10	1
	Desarrollo, Genero y Ciudadanía, A.C.	2	2
	Fortalecimiento y Desarrollo Social para la Mujer A.C.	34	34
Puebla	Artate, A.C.	16	12
	Centro Empresarial de Puebla, S.P.	50	0
	Conciencia Innovadora, A.C.	25	21
	HUEYI TONAL S.C.	12	9
	Táctica Ciudadana	12	2
Querétaro	Artesanos Indígenas del Cedai A.C.	11	0
	Asociación Nacional Cívica Femenina A. C.	1	1
	Despertar Ciudadano Asociación Civil	8	7
Quintana Roo	Centro Empresarial de Quintana Roo, S.P.	42	0
Sonora	DECA Equipo Pueblo, A.C.	10	0
Tabasco	Barra Tabasqueña de Abogados, Colegio de Abogados, A.C.	5	4
	Consejo Mexicano para el Desarrollo Ciudadano, A.C.	10	7
	Sociólogos de Tabasco, A.C.	14	0
Tlaxcala	Centro Empresarial de Tlaxcala, S.P.	22	0
	Grupo Democrático de Marzo A.C.	20	20
	Publicaciones La Tecla A.C.	1	1
Veracruz	Confederación Patronal de la República Mexicana	2	0
	Contigo Veracruz A.C.	1	1
	DAUGE A.C.	7	7
	Desarrollo Autogestionario A. C.	7	6
	Equifonía Colectivo por la Ciudadanía, Autonomía y libertad de las mujeres A.C.	7	0
	Nueva Democracia Mexicana	10	0
	Podemos Ciudadanos Democráticos	15	0
	Profesionistas Multidisciplinarios Paso Firme, Asociación Civil	7	3
	Reconocimiento póstumo a los policías caídos en el Cumplimiento de su Deber, Veracruz, A.C.	8	1
	Sociedad de Solidaridad Social Cuatltepetl	7	6
Yucatán	DECA Equipo Pueblo, A.C.	6	1
	Participación Ciudadana, A.C.	12	9

Fuente: elaborado por la Dirección de Operación Regional de la Dirección Ejecutiva de Organización Electoral, con base en la información registrada en el Sistema de Observadoras/es Electorales de la RedINE, corte al 19 de abril de 2018.

4.5 Acciones de promoción

Los órganos desconcentrados del INE, a partir del inicio del Proceso Electoral y hasta el 19 de abril del presente año, llevaron a cabo un total de **14 mil 936** acciones de promoción, de las cuales **1 mil 362** fueron realizadas por las juntas locales y **13 mil 574** por las juntas distritales (Cuadro 6).

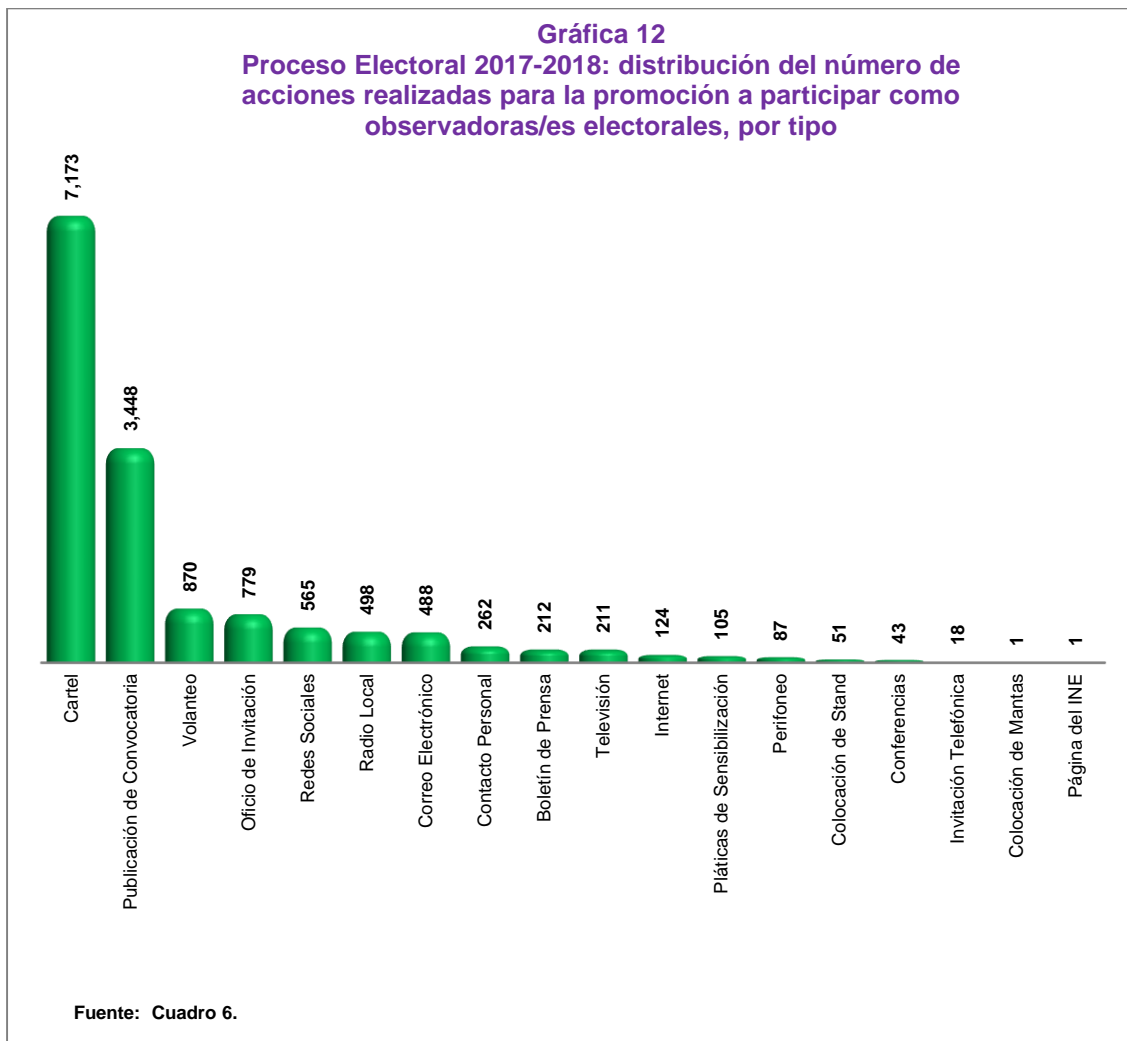
Cuadro 6
Proceso Electoral 2017-2018: distribución del número de acciones realizadas para la promoción a participar como observadoras/es electorales según junta ejecutiva, por tipo de acción

Acciones	Total	Local	Distrital
Total	14,936	1,362	13,574
%	100	9.1	90.9
Boletín de Prensa	212	14	198
Cartel	7173	575	6,598
Colocación de Mantas	1	0	1
Colocación de Stand	51	1	50
Conferencias	43	19	24
Contacto Personal	262	32	230
Correo Electrónico	488	33	455
Internet	124	31	93
Invitación Telefónica	18	1	17
Oficio de Invitación	779	151	628
Página del INE	1	0	1
Perifoneo	87	0	87
Pláticas de Sensibilización	105	6	99
Publicación de Convocatoria	3448	79	3369
Radio Local	498	58	440
Redes Sociales	565	305	260
Televisión	211	38	173
Volanteo	870	19	851

Fuente: elaborado por la Dirección de Operación Regional de la Dirección Ejecutiva de Organización Electoral, con base en la información registrada en el Sistema de Observadoras/es Electorales de la RedINE, corte al 19 de abril de 2018.

A manera de ilustración, a través de la Gráfica 12 se muestra el número total de acciones realizadas para la promoción a participar como Observadora/o Electoral; ahí se puede observar que la distribución y colocación de carteles fue la que se realizó más, con **7 mil 173**, seguida de la publicación de la convocatoria (**3 mil 448**), realización de volanteo (**870**), invitaciones mediante oficio (**779**) y, en contraparte, las acciones que

menos realizaron las juntas ejecutivas fueron: conferencias (43), invitaciones telefónicas (18), colocación de mantas (1) y página del INE (1).

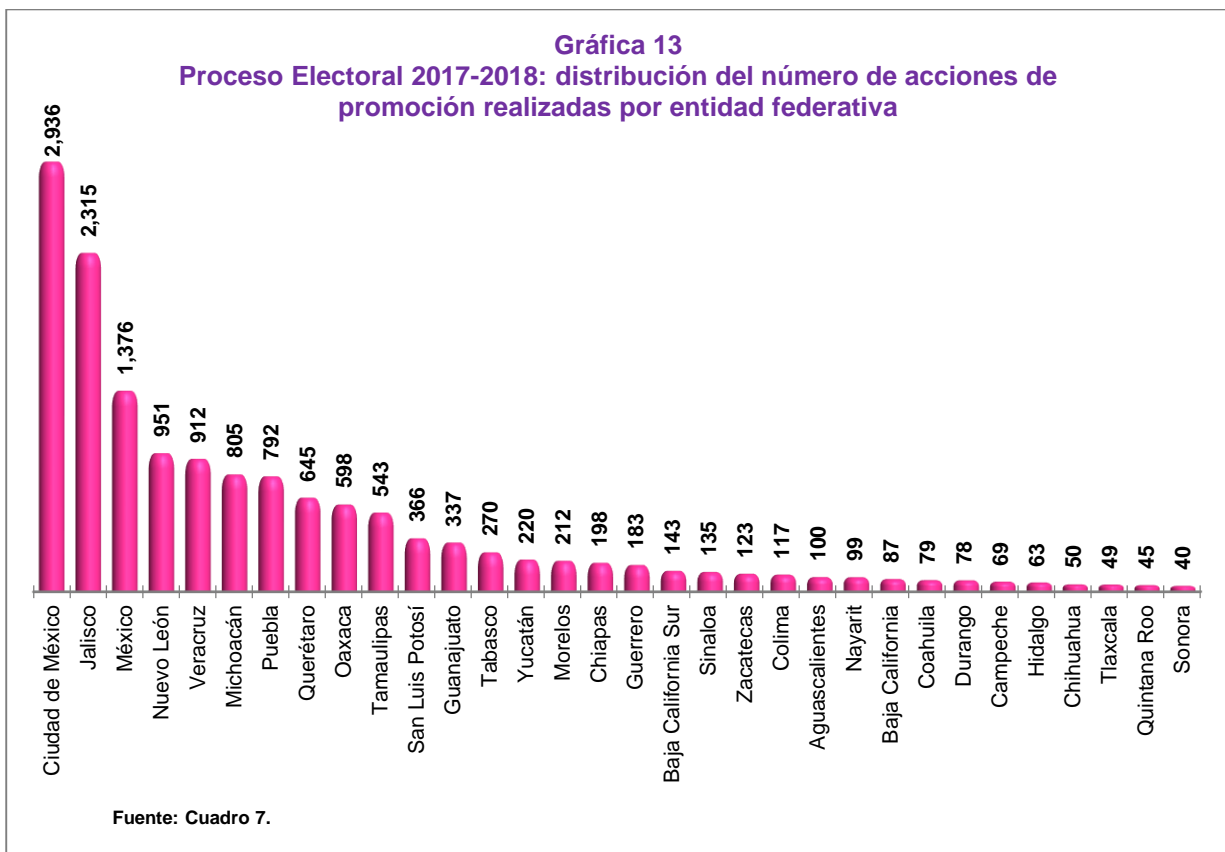


Al revisar la información a nivel entidad federativa, se obtuvo que en la Ciudad de México fue donde se realizaron más acciones para la difusión a participar como Observadora/o Electoral, registrándose **2 mil 936 acciones**, así como en Jalisco (**2 mil 315**), México (**1 mil 376**), Nuevo León (**951**), Veracruz (**912**), Michoacán (**805**), Puebla (**792**), Querétaro (**645**), Oaxaca (**598**) y Tamaulipas (**543**), mientras que las entidades con menos acciones fueron: Tlaxcala (**49**), Quintana Roo (**45**) y Sonora (**40**) (Cuadro 7 y Gráfica 13).

Cuadro 7
Proceso Electoral 2017-2018: distribución del
número de acciones realizadas para la promoción a
participar como observadoras/es electorales según
junta ejecutiva, por entidad federativa

Acciones	Total	Local	Distrital
Total	14,936	1,362	13,574
%	100	9.1	90.9
Aguascalientes	100	43	57
Baja California	87	38	49
Baja California Sur	143	43	100
Campeche	69	23	46
Coahuila	79	32	47
Colima	117	52	65
Chiapas	198	1	197
Chihuahua	50	0	50
Ciudad de México	2,936	71	2865
Durango	78	14	64
Guanajuato	337	8	329
Guerrero	183	12	171
Hidalgo	63	1	62
Jalisco	2,315	57	2258
México	1,376	5	1371
Michoacán	805	130	675
Morelos	212	36	176
Nayarit	99	22	77
Nuevo León	951	417	534
Oaxaca	598	19	579
Puebla	792	9	783
Querétaro	645	42	603
Quintana Roo	45	20	25
San Luis Potosí	366	26	340
Sinaloa	135	68	67
Sonora	40	4	36
Tabasco	270	63	207
Tamaulipas	543	5	538
Tlaxcala	49	14	35
Veracruz	912	23	889
Yucatán	220	44	176
Zacatecas	123	20	103

Fuente: elaborado por la Dirección de Operación Regional de la Dirección Ejecutiva de Organización Electoral, con base en la información registrada en el Sistema de Observadoras/es Electorales de la RedINE, corte al 19 de abril de 2018.



5. Comparativo del número de solicitudes recibidas entre los procesos electorales 2011-2012, 2014-2015 y 2017-2018

Al verificar la información sobre el registro de solicitudes que se recibieron y aprobaron, al 19 de abril de 2012 y 2015, correspondiente a los Procesos Electorales 2011-2012 y 2014-2015, se obtuvo que para el primero de los procesos se registraron **6 mil 638** solicitudes recibidas y **3 mil 953** aprobadas; para el segundo proceso se registraron **10 mil 208** recibidas y **6 mil 278** aprobadas.

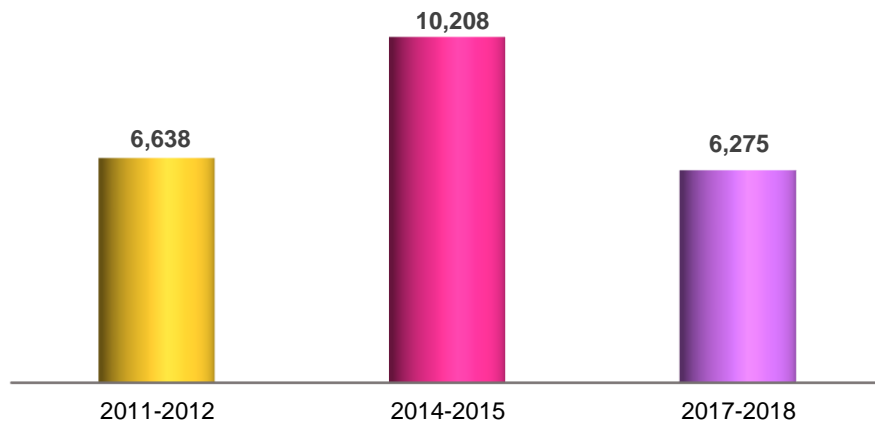
En cuanto al Proceso Electoral 2017-2018, se recibieron **6 mil 275** solicitudes, de las cuales **2 mil 546** han sido aprobadas (Cuadro 8).

Cuadro 8
Proceso Electoral 2017-2018: comparativo del número de solicitudes recibidas y aprobadas, al 19 de abril, correspondiente a los procesos electorales 2011-2012, 2014-2015 y 2017-2018

Proceso Electoral	Solicitudes recibidas	Solicitudes Aprobadas	Cobertura de aprobación (%)
2011-2012	6,638	3,953	59.6
2014-2015	10,208	6,278	61.5
2017-2018	6,275	2,546	40.6

Fuente: elaborado por la Dirección de Operación Regional de la Dirección Ejecutiva de Organización Electoral, con información tomada de las bases de datos con corte al 19 de abril de los procesos electorales, 2011-2012 y 2014-2015 y en la información registrada en el Sistema de Observadoras/es Electorales de la RedINE, Proceso Electoral 2017-2018, corte al 19 de abril de 2018.

Gráfica 14
Solicitudes recibidas en los procesos electorales 2011-2012, 2014-2015 y 2017-2018



Fuente: Cuadro 8.

6. Conclusiones

Derivado de la información que se reportó, se destacan los siguientes resultados:

- ❖ Se recibió un total de **6 mil 275** solicitudes, **4 mil 914** ingresaron por el INE y **1 mil 361** por el OPLE.
- ❖ Del total de solicitudes recibidas, **55.5** por ciento corresponden a las mujeres y **44.5** por ciento a los hombres.
- ❖ Los jóvenes entre 21 y 25 años de edad son lo que más solicitudes han registrados, quienes representan un **19.6** por ciento.
- ❖ Del total de solicitudes recibidas se han impartido **3 mil 964** cursos de capacitación, de los cuales **677** se impartieron por las juntas locales, **2 mil 343** por las juntas distritales, **876** por los OPLE y **68** por las Organizaciones.
- ❖ Se han aprobaron **2 mil 546** solicitudes, de éstas **975** fueron acreditadas por los consejos locales y **1 mil 571** por los consejos distritales.
- ❖ En cuanto al registro de solicitudes por parte de las organizaciones, **1,715** fueron presentadas por **133** organizaciones en **24** entidades federativas, de la cuales **716** fueron aprobadas.