

aga marketing  
increasing marketing effectiveness®

# Estudio sobre preferencias electorales, presidenciales y alcaldías

Febrero 2018

## OBJETIVO GENERAL:

Conocer las preferencias políticas de los ciudadanos del área metropolitana de Monterrey y el clima político vigente.

## OBJETIVOS ESPECÍFICOS:

- a) Medir interés por la política
- b) Establecer los principales problemas del país
- c) Definir los sentimientos de la gente a sus autoridades
- d) Identificar la intención de voto de los entrevistados por municipio y presidente

Plazas	Monterrey	San Nicolás	Guadalupe	San Pedro	Santa Catarina	Apodaca	Total
Muestra	300	300	300	300	300	300	1800

**Margen de error 2.3%**

## PERFIL

Ciudadanos pertenecientes a los municipios estudiados (Monterrey, San Nicolás, Guadalupe, Santa Catarina, San Pedro, Apodaca) con credencial de elector vigente

## DISTRIBUCIÓN

**Edad, sexo y NSE se levantaron de manera natural y aleatoria, para el análisis se ponderó por la cantidad de población votante en los diferentes municipios**

# Resultados



- **Actitud hacia la política**
- Identificación de problemas
- Posibles candidatos – Alcalde
- Posibles candidatos – Presidente

## Probabilidad de ejercer su voto en las próximas elecciones

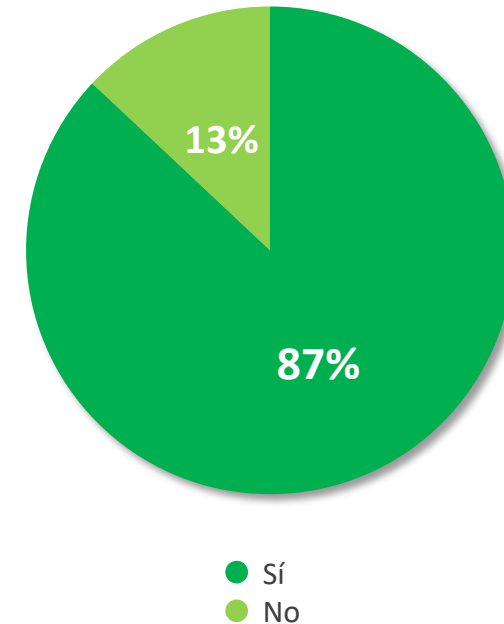
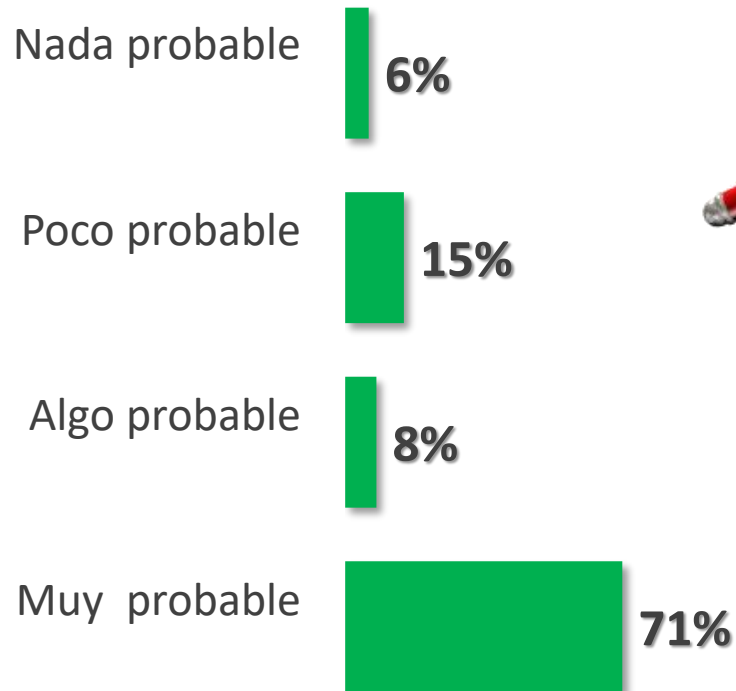
P1 U Base: 1800

## Interés por lo que realicen los políticos

P2 U Base: 1800

El pueblo regiomontano **está muy interesado** en la política y sus actos buenos o malos.

No sabe 2%



● Sí  
● No

Código de color

- Decepcionado (a)
- Alegre
- Triste
- Enojado (a)
- Con miedo

En general, la gente del área metropolitana **se siente decepcionada y molesta** con sus autoridades, la tristeza y el miedo completan un ambiente anímico desfavorable para el gobierno y sus representantes

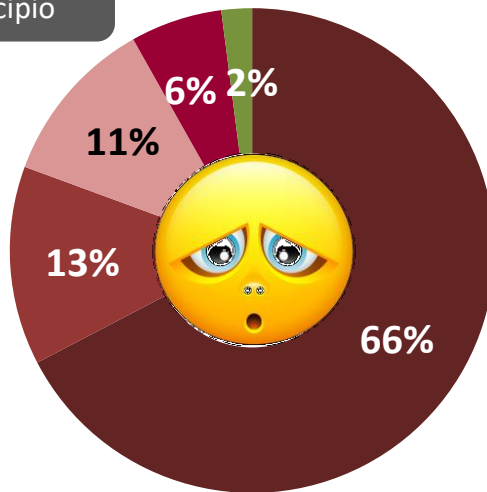


La decepción en sí, es el sentimiento más común, lo cual indica que al menos la mitad del electorado **esperaba más de sus políticos**

## Emociones que le provocan las autoridades del Municipio

P3 U Base: 1800

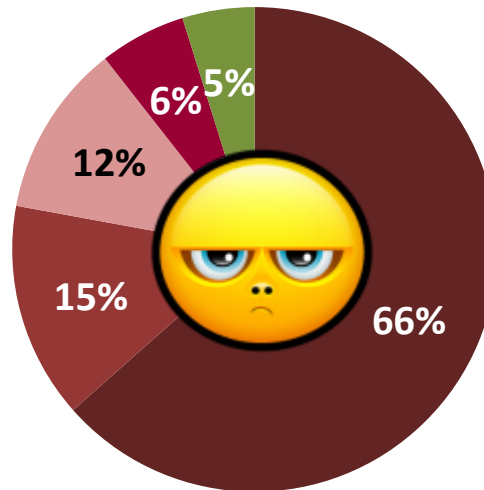
Ver información por municipio



Resto	
Seguro	1%
Conforme	1%
Otro	3%
Ninguno	8%
No sabe	5%

## Emociones que le provocan las autoridades del Estado

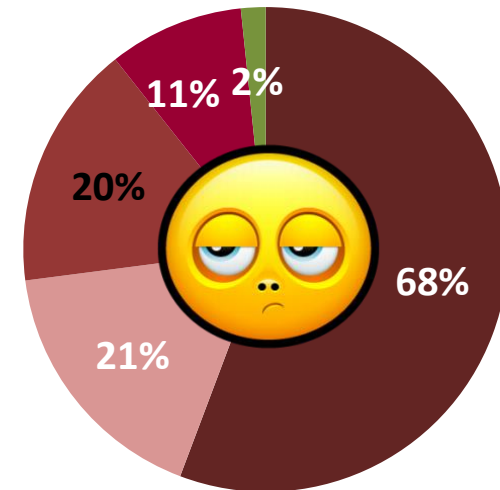
P3a U Base: 1800



Resto	
Ninguno	4%
No sabe	4%
Otro	3%

## Emociones que le provocan las autoridades del País

P3b U Base: 1800



Resto	
Ninguno	1%
No sabe	1%

P3.- En General ¿Cómo le hacen sentir las autoridades de su MUNICIPIO?

P3a.- En General ¿Cómo le hacen sentir las autoridades de su ESTADO?

P3b.- En General ¿Cómo le hacen sentir las autoridades de su PAÍS?

# Resultados

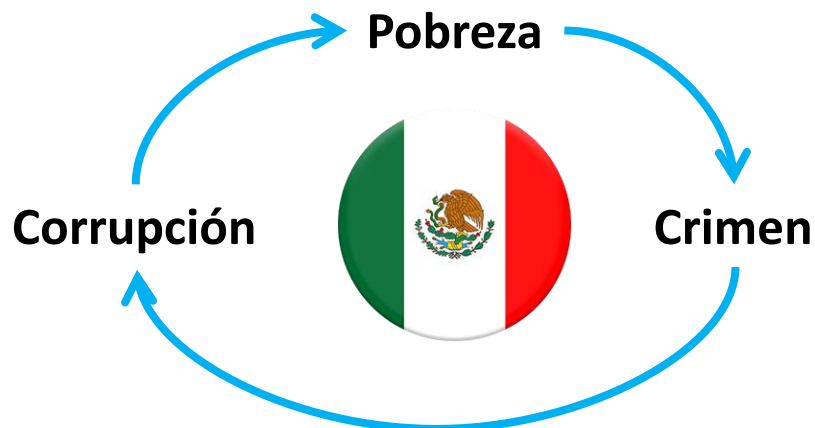


- Actitud hacia la política
- **Identificación de problemas**
- Posibles candidatos - Alcalde
- Posibles candidatos - Presidente

# Identificación de problemas

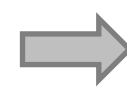
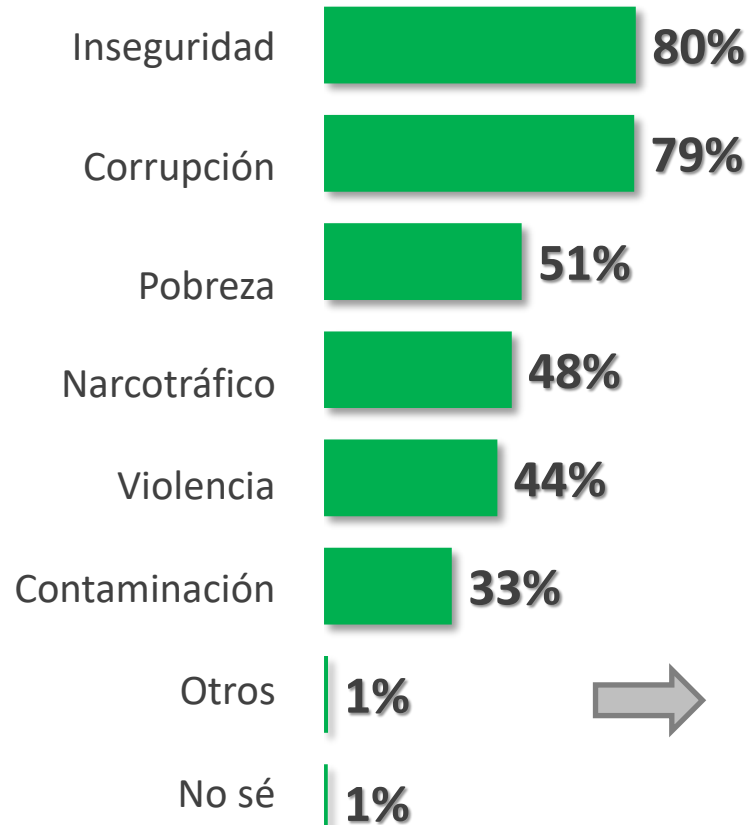


El ciudadano se siente inseguro o percibe falta de seguridad, pero siempre ligado a la pobreza y a la corrupción, que forman un ciclo interminable



## Problemática principal en el País

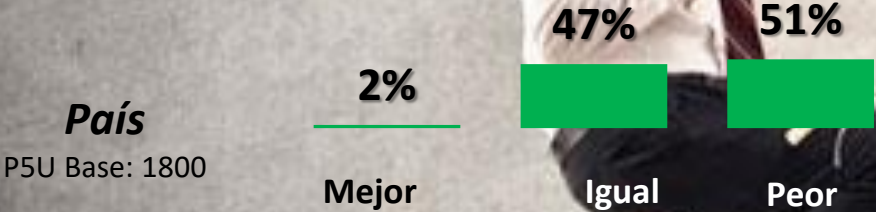
P4 U Base: 1800



Otros	
Educación	1%
Feminicidios	0.22%
Ambición	0.14%

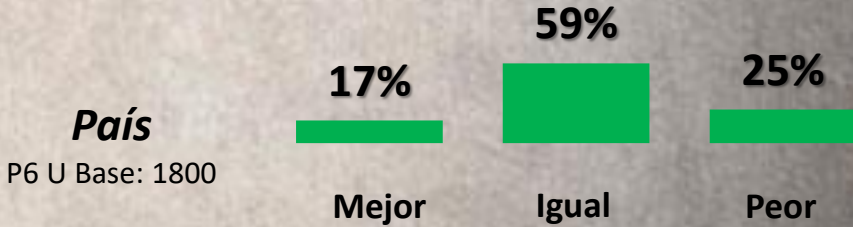
# Identificación de problemas

*Situación actual respecto al año anterior.*



A pesar de sus sentimientos negativos y de la mayoría pesimista, existe un grupo de personas que piensan que el país mejorará

*Situación esperada para el próximo año.*



P5.- ¿Con respecto al año pasado, este año usted siente que el PAÍS está...?  
P6.- ¿Cómo cree usted que estará el PAÍS el próximo año?



# Resultados



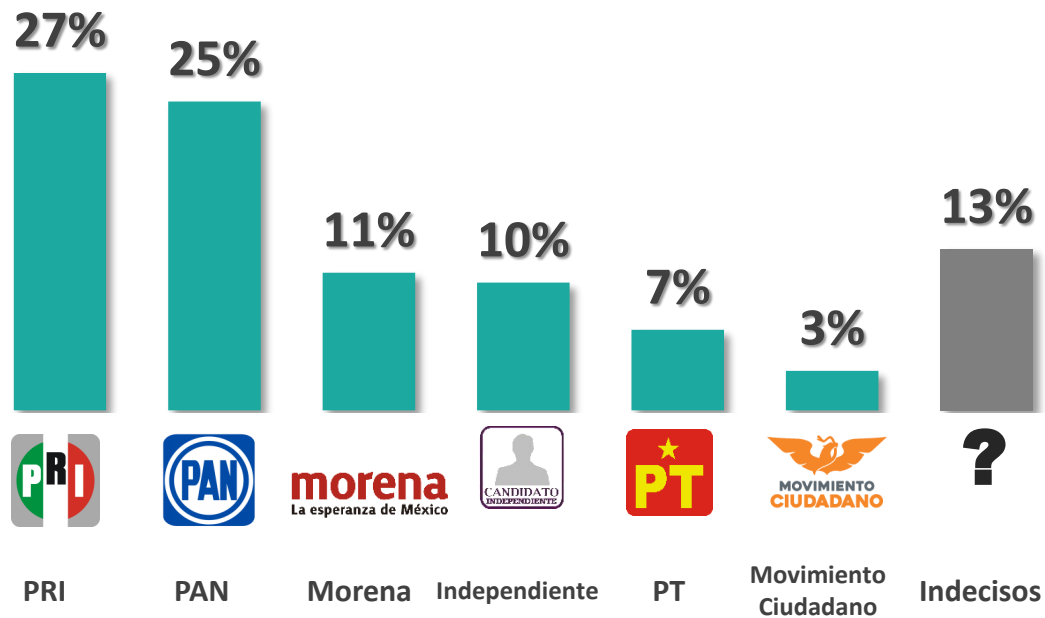
- Actitud hacia la política
- Identificación de problemas
- **Posibles candidatos - Alcalde**
- Posibles candidatos - Presidente

# Posibles candidatos - Alcalde

## Partido por el cual votaría

P7 U Base: 300

En Monterrey existe empate técnico entre PRI y PAN, si bien las opciones independientes, PT y alternativas como Morena lucen **inusualmente fuertes**



## Candidato por el cual votaría

P10 U Base: 246



Existe **un puntero** en la competencia por Monterrey, el resto de la tendencia por candidatos luce **pulverizada** y repartida en muchos frentes



P7.- En las siguientes elecciones, ¿por qué partido votaría para alcalde?  
P10.- De los candidatos que conoce, ¿por quién votaría para alcalde?

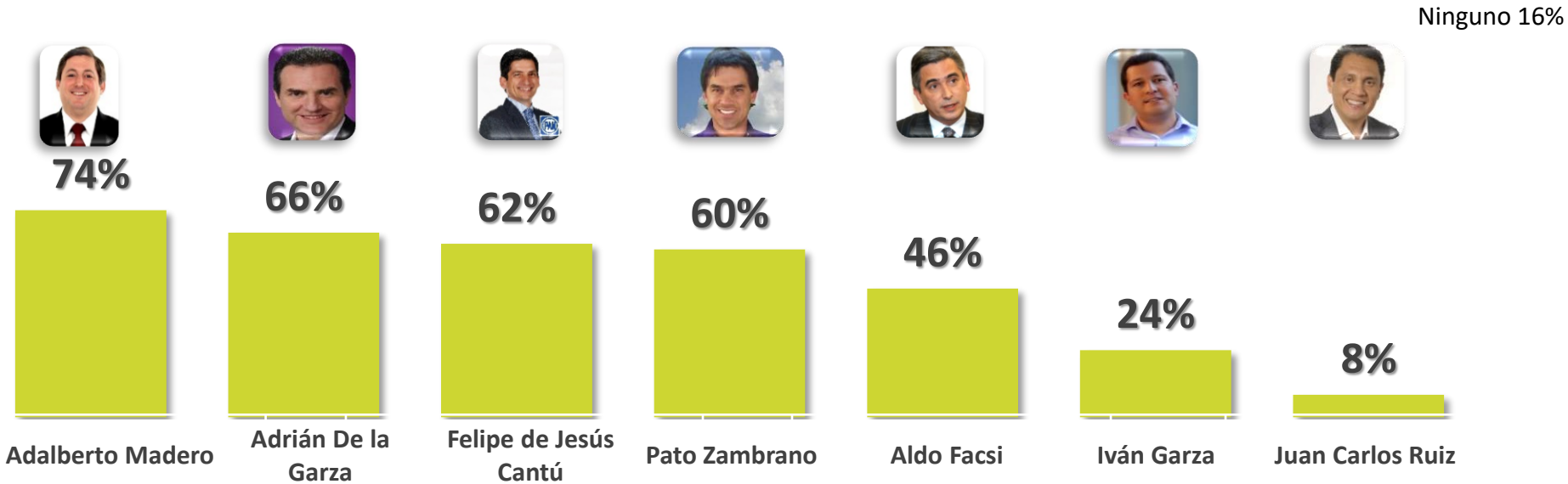
# Posibles candidatos - Alcalde



**Adalberto Madero** destaca sobre el resto de los candidatos en conocimiento y percepción, seguido por Felipe Cantú.

## Conocimiento acerca de candidatos políticos

P8 M Base: 300



## Percepción de personajes

P9 M Base: 252

El más accesible y cercano a la gente

Adalberto Madero: 36% | Adrián De la Garza: 12% | Felipe de Jesús Cantú: 24% | Pato Zambrano: 12% | Aldo Facsi: 5% | Iván Garza: 2% | Juan Carlos Ruiz: 5% | Ninguno: 5%

Es el más honesto

Adalberto Madero: 14% | Adrián De la Garza: 21% | Felipe de Jesús Cantú: 24% | Pato Zambrano: 12% | Aldo Facsi: 7% | Iván Garza: 7% | Juan Carlos Ruiz: 2% | Ninguno: 12%

El que inspira más confianza

Adalberto Madero: 12% | Adrián De la Garza: 17% | Felipe de Jesús Cantú: 24% | Pato Zambrano: 14% | Aldo Facsi: 10% | Iván Garza: 7% | Juan Carlos Ruiz: 2% | Ninguno: 14%

222 | 198 | 186 | 180 | 138 | 72 | 24

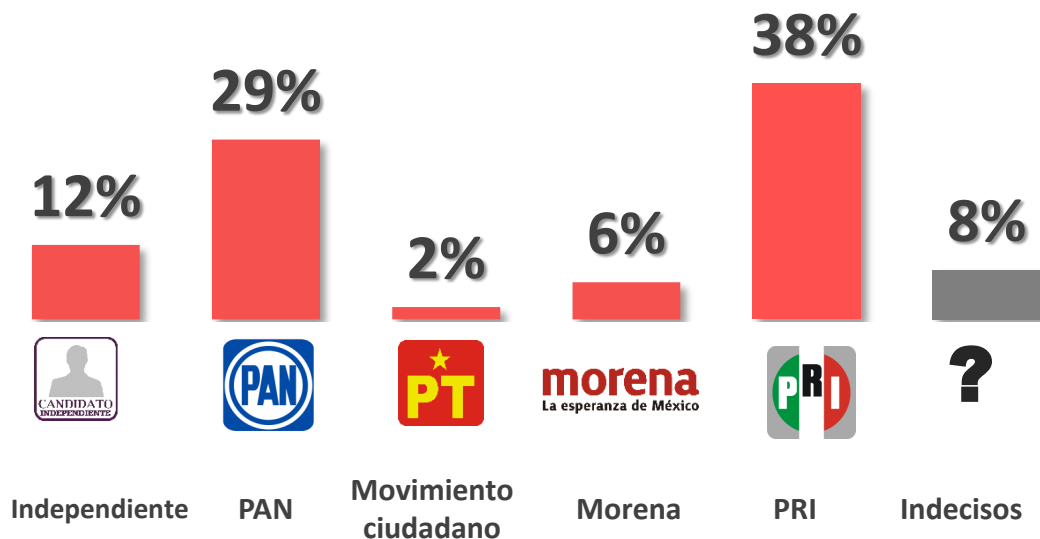
P8.- De los siguientes personajes políticos, ¿a quién de ellos conoce?  
P9.- Y de los que conoce, ¿a quiénes considera que es... (leer opciones)?

# Posibles candidatos - Alcalde

## Partido por el cual votaría

P7 U Base: 300

En Guadalupe **el PRI marcha adelante**, La opción independiente comandada por un expriísta **parte en tres las preferencias**

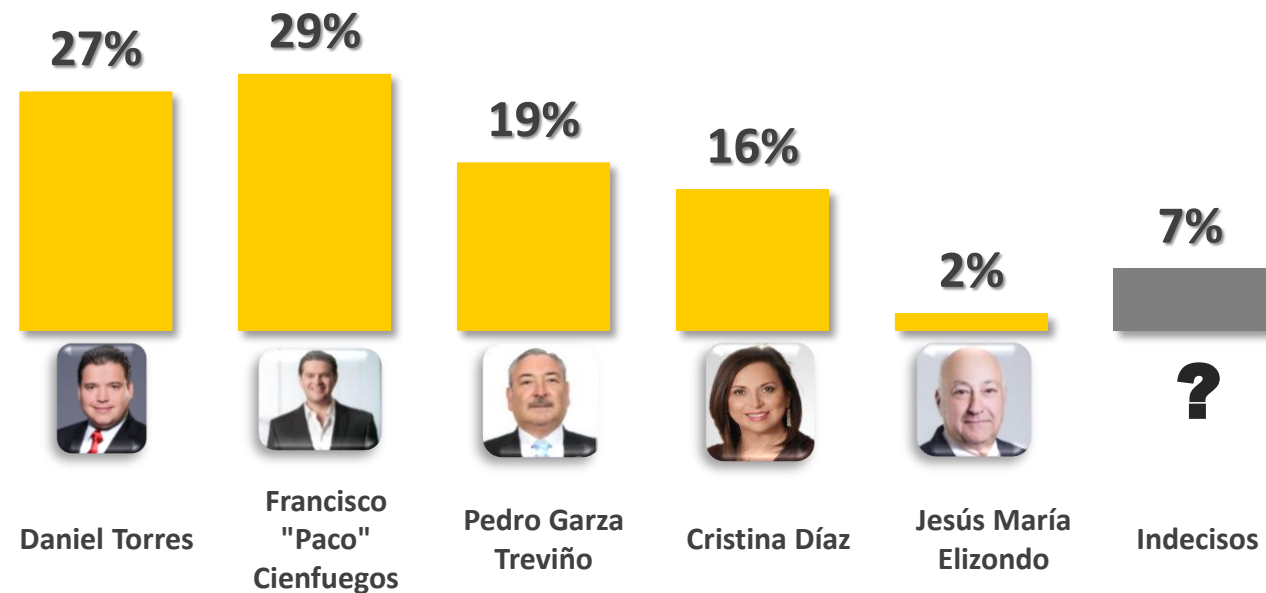


## Candidato por el cual votaría

P10 U Base: 300



**Daniel Torres** crece y se instala en empate técnico con el PRI, **la salida de Paco Cienfuegos** de la contienda pone en duda la ventaja



P7.- En las siguientes elecciones, ¿por qué partido votaría para alcalde?

P10.- De los candidatos que conoce, ¿por quién votaría para alcalde?

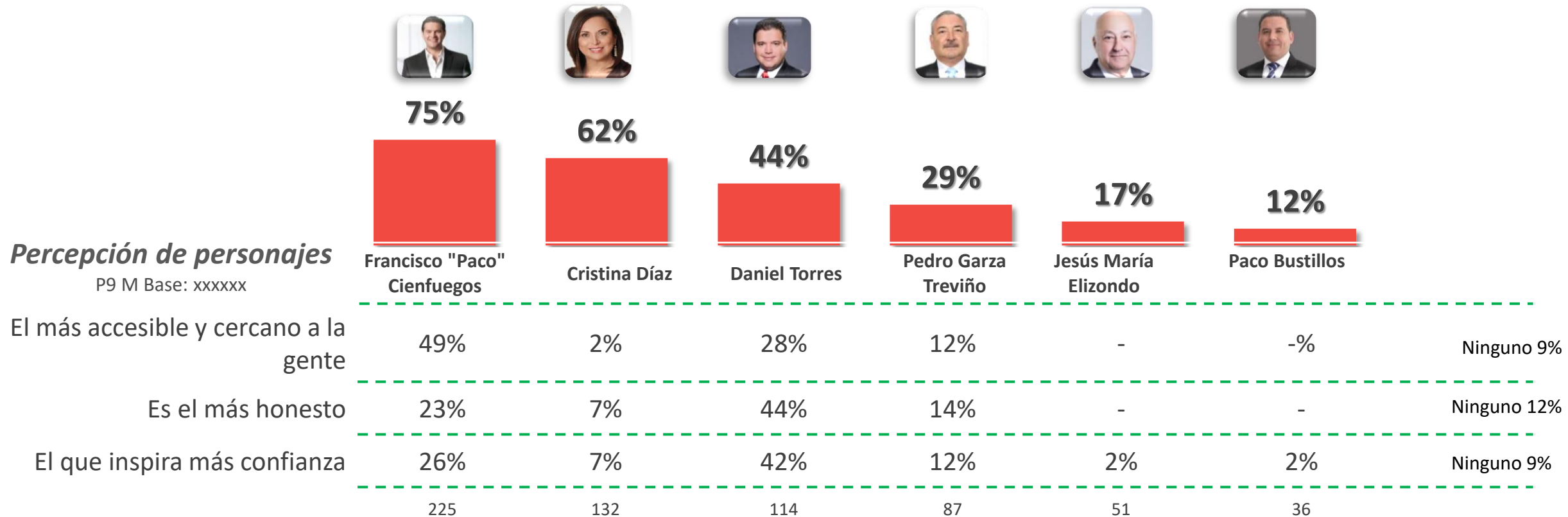
# Posibles candidatos - Alcalde

## Conocimiento acerca de candidatos politicos

P8 M Base: 300



Ninguno 17%



P8.- De los siguientes personajes políticos, ¿a quién de ellos conoce?  
P9.- Y de los que conoce, ¿a quiénes considera que es... (leer opciones)?

# Posibles candidatos - Alcalde

## Partido por el cual votaría

P7 U Base: 300

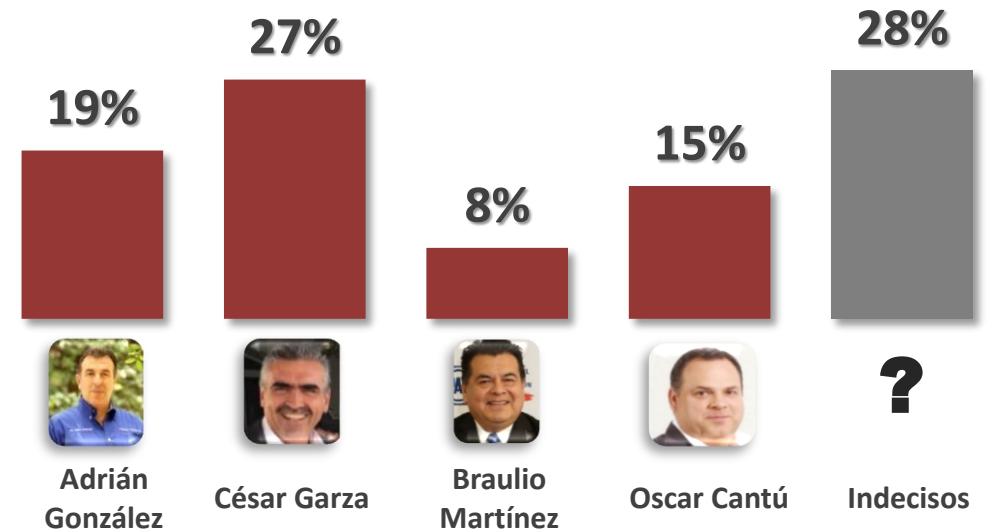
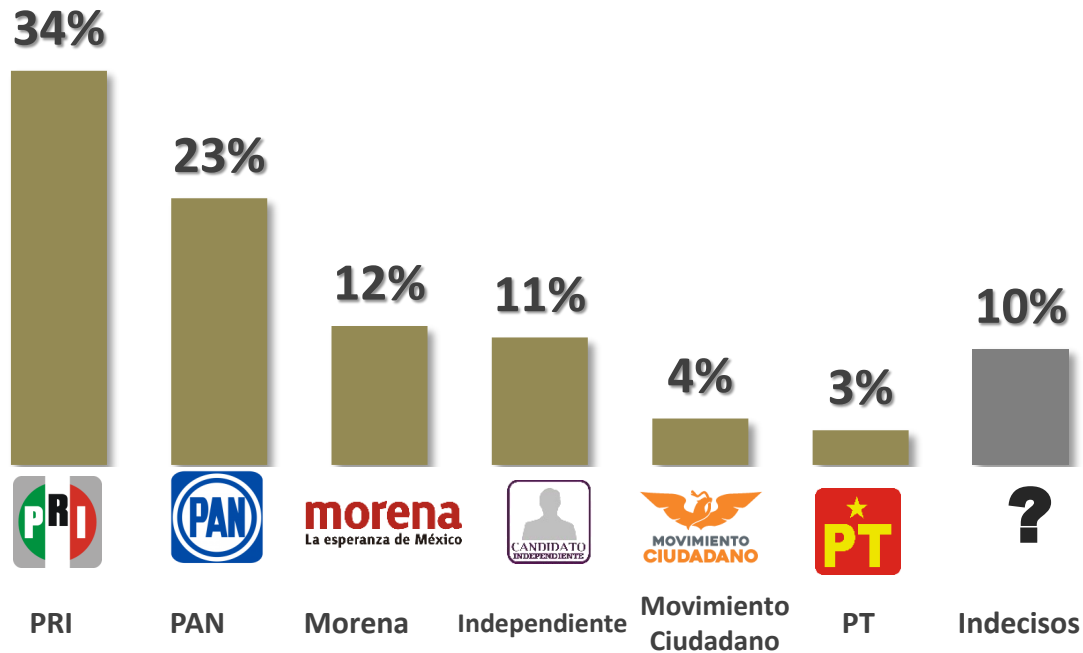
## Candidato por el cual votaría

P10 U Base: 300



El PRI **arrasa** como partido en Apodaca.

César Garza luce fuerte en el municipio, el número de indecisos señala que la no hay nada para nadie



# Posibles candidatos - Alcalde

## Conocimiento acerca de candidatos políticos

P8 M Base: 300

Aunque **Adrián González** del PAN aventaja en conocimiento, la experiencia de César Garza lo mantiene a la pelea.

Ninguno: 36%



40%



36%



36%



14%

## Percepción de personajes

P9 M Base: 192

Adrián González

Oscar Cantú

César Garza

Braulio Martínez

El más accesible y cercano a la gente

22%

22%

28%

9%

Ninguno: 19%

Es el más honesto

25%

9%

31%

6%

Ninguno: 28%

El que inspira más confianza

28%

16%

28%

6%

Ninguno: 22%

120

108

108

42

P8.- De los siguientes personajes políticos, ¿a quién de ellos conoce?

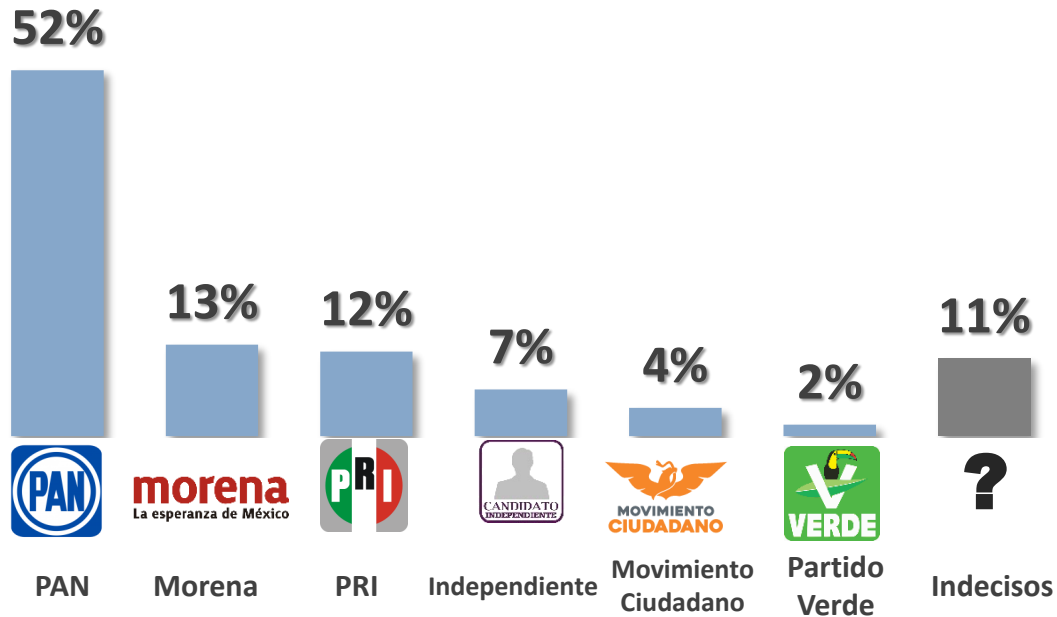
P9.- Y de los que conoce, ¿a quiénes considera que es... (leer opciones)?

# Posibles candidatos - Alcalde

## Partido por el cual votaría

P7 U Base: 300

El PAN **es el que manda** en San Nicolás, Morena sorprende en empate técnico con el PRI en segundo lugar.

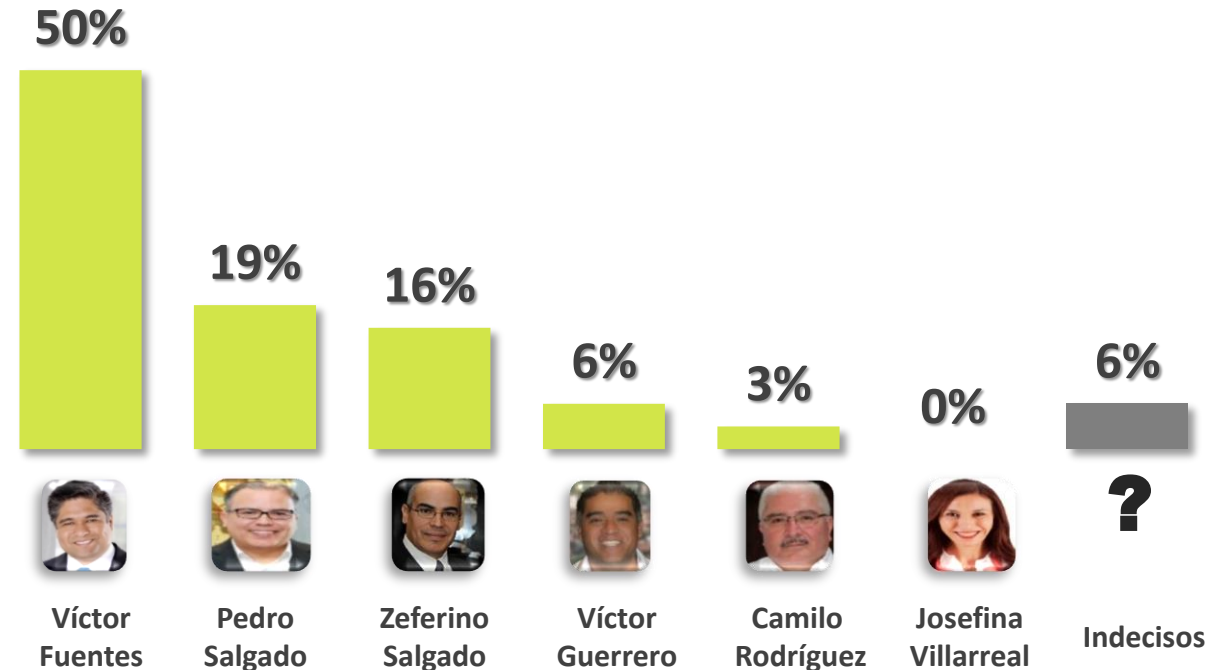


## Candidato por el cual votaría

P10 U Base: 192



Pese a no ser el preferido en la encuesta, Zeferino Salgado se perfila como candidato único del PAN.



P7.- En las siguientes elecciones, ¿por qué partido votaría para alcalde?

P10.- De los candidatos que conoce, ¿por quién votaría para alcalde?



# Posibles candidatos - Alcalde

## Conocimiento acerca de candidatos políticos

P8 M Base: 300

Aunque no está cerca de **Victor Fuentes**, Zeferino Salgado resalta como un segundo lugar competitivo

Ninguno: 36%



58%



38%



36%



16%



14%



10%

### Percepción de personajes

P9 M Base: 192

Victor Fuentes

Pedro Salgado

Zeferino Salgado

Josefina Villarreal

Víctor Guerrero

Camilo Rodríguez

El más accesible y cercano a la gente

63%

6%

16%

3%

9%

3%

Ninguno: -

Es el más honesto

47%

16%

22%

6%

6%

3%

Ninguno: -

El que inspira más confianza

56%

13%

19%

-

6%

6%

Ninguno: -

174

114

108

48

42

30

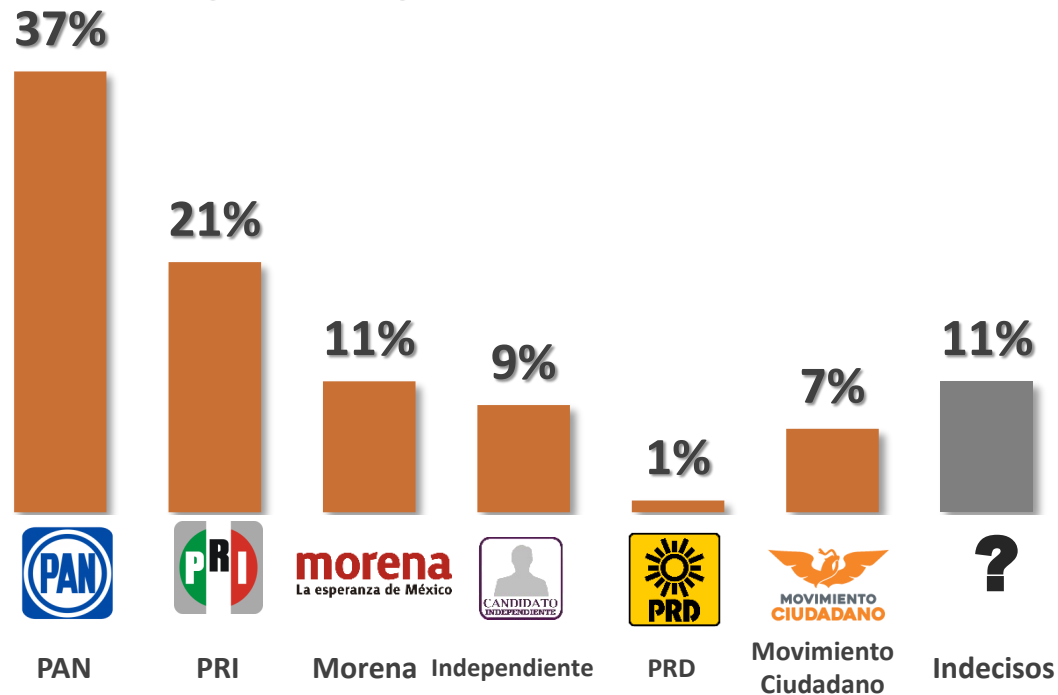
P8.- De los siguientes personajes políticos, ¿a quién de ellos conoce?  
P9.- Y de los que conoce, ¿a quiénes considera que es... (leer opciones)?

# Posibles candidatos - Alcalde

## Partido por el cual votaría

P7 U Base: 300

El PAN **es el que manda** también en Santa Catarina, el PRI se coloca en un lejano segundo lugar

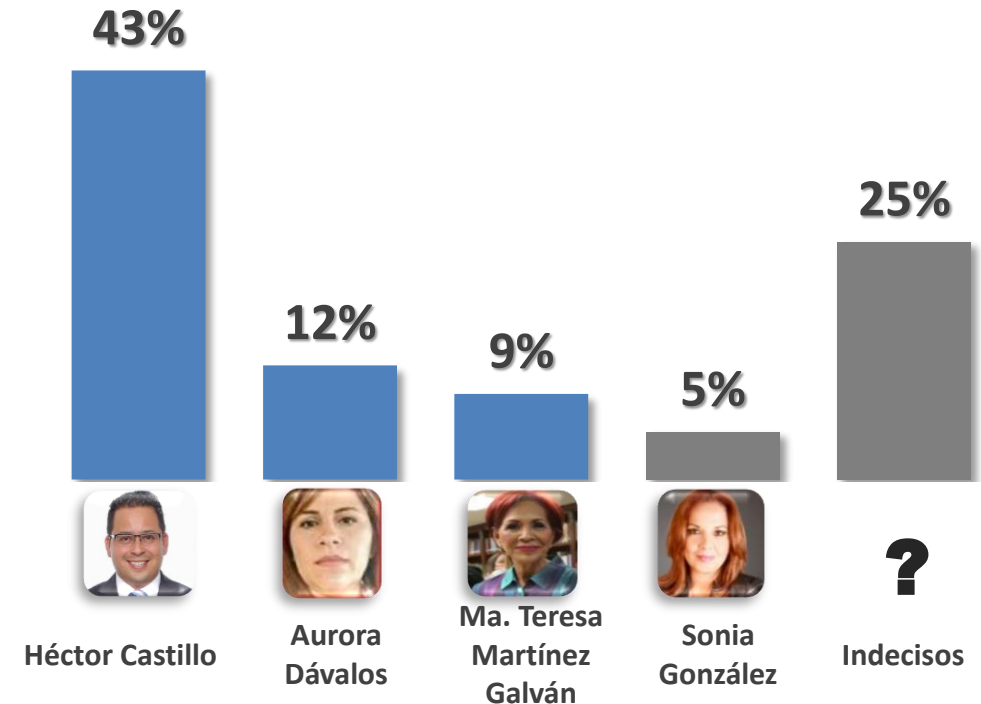


## Candidato por el cual votaría

P10 U Base: 228



El actual alcalde **Héctor Castillo** es el amplio favorito.



P7.- En las siguientes elecciones, ¿por qué partido votaría para alcalde?

P10.- De los candidatos que conoce, ¿por quién votaría para alcalde?

# Posibles candidatos - Alcalde

## Conocimiento acerca de candidatos políticos

P8 M Base: 300

El más conocido **Héctor Castillo** destaca por su cercanía, honestidad y confianza, lo que le hace **el favorito**

Ninguno: 24%



76%



26%



20%



18%

### Percepción de personajes

P9 M Base: 228

Héctor Castillo

Ma. Teresa  
Martínez Galván

Sonia González

Aurora Dávalos

El más accesible y cercano a la gente

82%

5%

-

5%

Ninguno: 8%

Es el más honesto

61%

3%

5%

5%

Ninguno: 26%

El que inspira más confianza

63%

5%

5%

11%

Ninguno: 16%

228

78

60

54

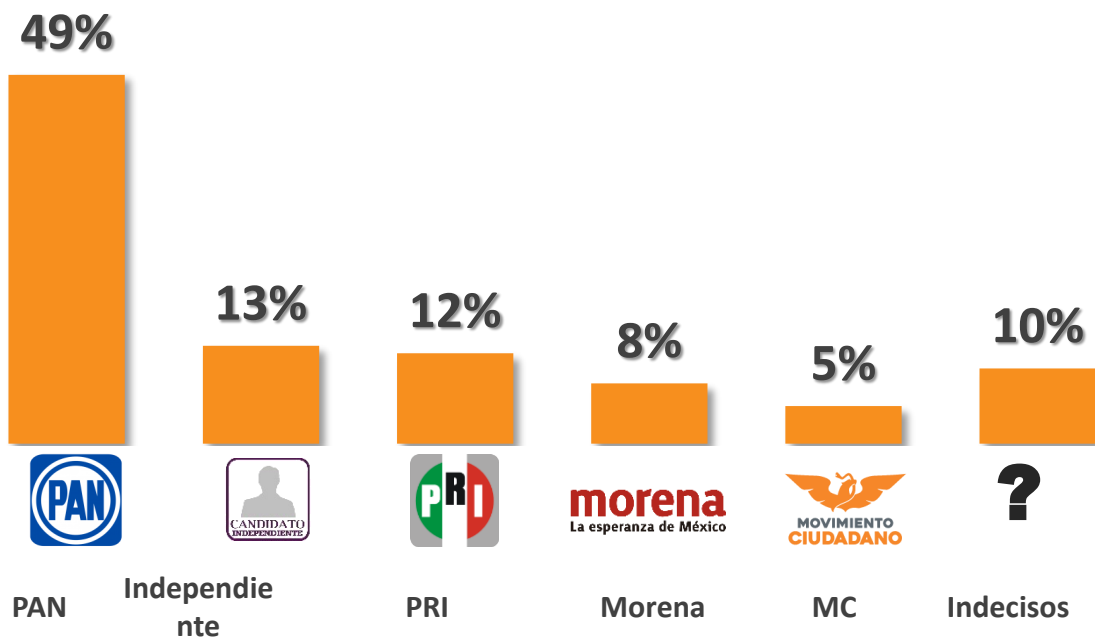
P8.- De los siguientes personajes políticos, ¿a quién de ellos conoce?  
P9.- Y de los que conoce, ¿a quiénes considera que es... (leer opciones)?

# Posibles candidatos - Alcalde

## Partido por el cual votaría

P7 U Base: 300

El PAN, como en las últimas décadas, luce como el **amplio favorito** como partido

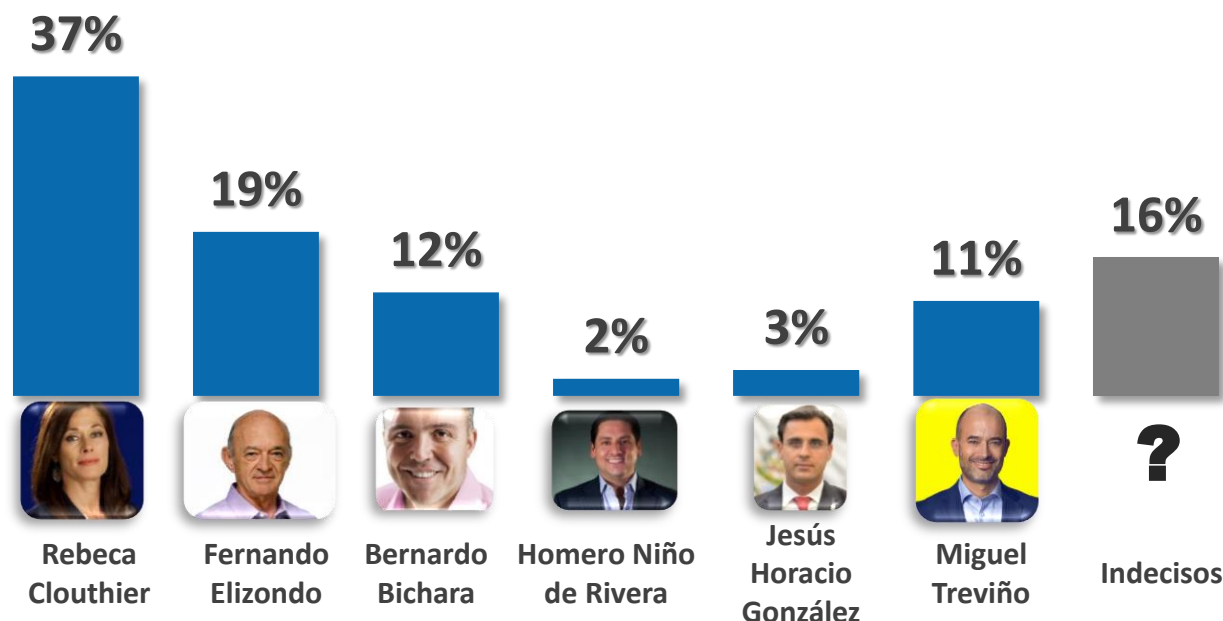


## Candidato por el cual votaría

P10 U Base: 234



Fernando Elizondo el competidor más **cercano** de Rebeca Clouthier en San Pedro, se encuentra 20 puntos atrás.



P7.- En las siguientes elecciones, ¿por qué partido votaría para alcalde?

P10.- De los candidatos que conoce, ¿por quién votaría para alcalde?

# Posibles candidatos - Alcalde



Ninguno 22%

La lucha entre Fernando Elizondo y Rebeca Clouthier en cuanto a conocimiento y aptitudes luce muy cerrada.

## Conocimiento acerca de candidatos políticos

P8 M Base: 300



52%



48%



34%



34%



30%



20%

### Percepción de personajes

P9 M Base: 234

El más accesible y cercano a la gente

28%

38%

8%

5%

5%

5%

Ninguno 10%

Es el más honesto

28%

36%

5%

8%

5%

5%

Ninguno 13%

El que inspira más confianza

31%

36%

3%

10%

5%

5%

Ninguno 10%

156

144

102

102

90

60

Fernando Elizondo

Rebeca Clouthier

Miguel Treviño

Homero Niño de Rivera

Bernardo Bicharra

Jesús Horacio González

# Resultados



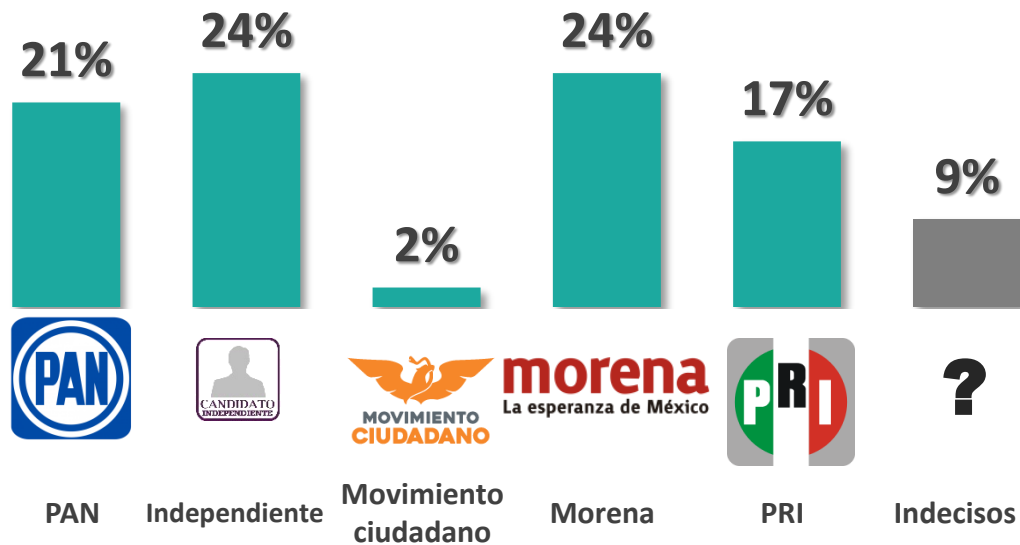
- Actitud hacia la política
- Identificación de problemas
- Posibles candidatos - Alcalde
- **Posibles candidatos - Presidente**

# Posibles candidatos - Presidente

## Partido por el cual votaría

P11 U Base: 1800

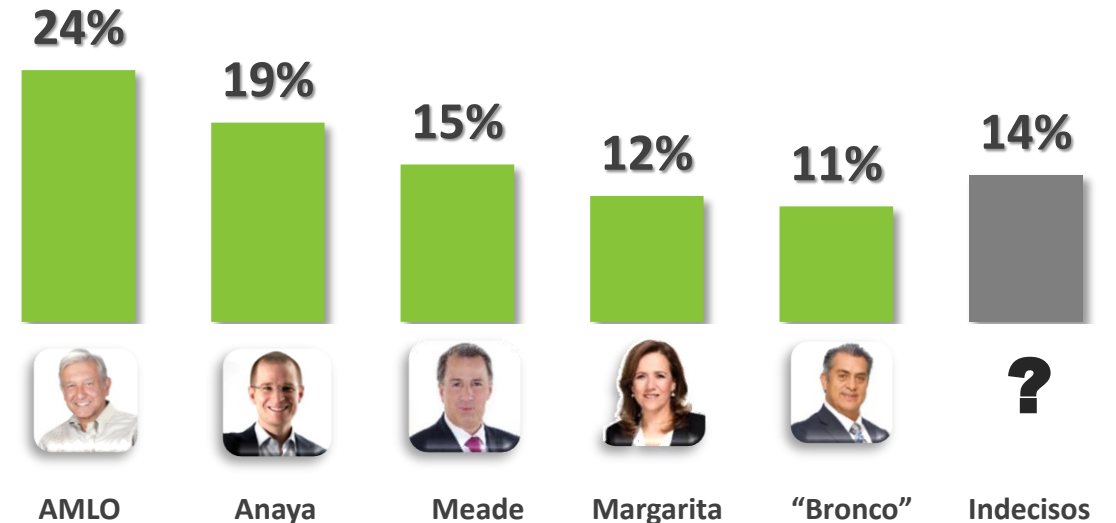
En Nuevo León, Morena toma una **ligera ventaja**, ya que la opción independiente conjunta en realidad a **diferentes candidatos**, la coalición PAN/MC le persigue muy de cerca a escasamente **un punto** del empate técnico.



## Candidato por el cual votaría

P14 U Base: 1728

**AMLO**, como candidato, lidera por **5 puntos** las preferencias. El gobernador Jaime Rodríguez “el Bronco” marcha en **cuarto lugar** en empate técnico con la independiente Margarita Zavala



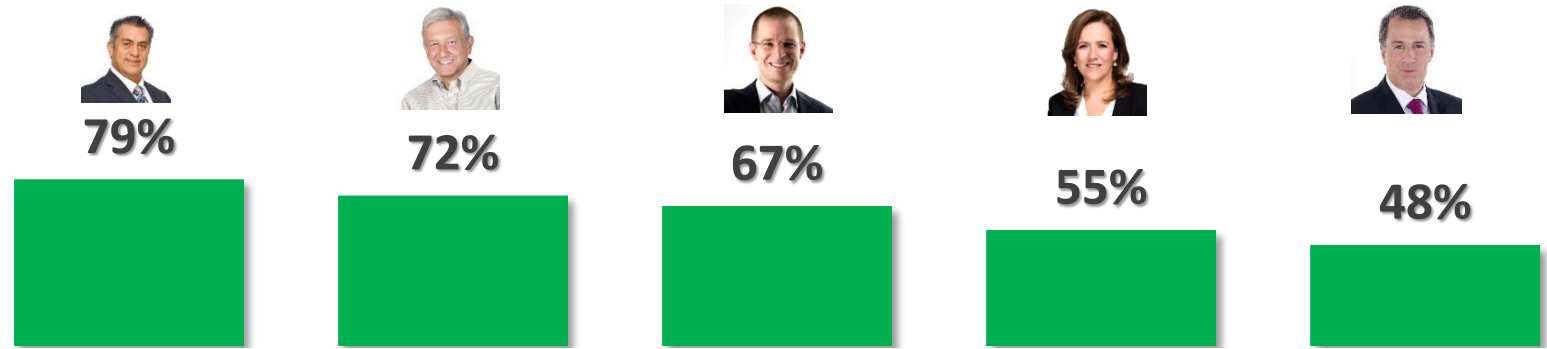
# Posibles candidatos - Presidente

## Conocimiento acerca de candidatos políticos

P12 U Base: 1800

Aunque **Ricardo Anaya** no es el personaje más conocido, si es el que tiene mejor percepción.

Ninguno 3%



### Percepción de personajes

P13 M Base: xxxxxx

	Jaime Rodríguez (Bronco)	Andrés Manuel López Obrador	Ricardo Anaya	Margarita Zavala	Antonio Meade	Ninguno
El más accesible y cercano a la gente	24%	20%	29%	13%	3%	8%
Es el más honesto	12%	19%	26%	18%	8%	15%
El que inspira más confianza	14%	17%	33%	15%	6%	12%
	1422	1296	1206	990	864	

Ninguno 8%

Ninguno 15%

Ninguno 12%

P12.- De los siguientes personajes políticos, ¿a quién de ellos conoce?

P13.-Y de los que conoce ¿a quién considera que es...(leer opciones)?



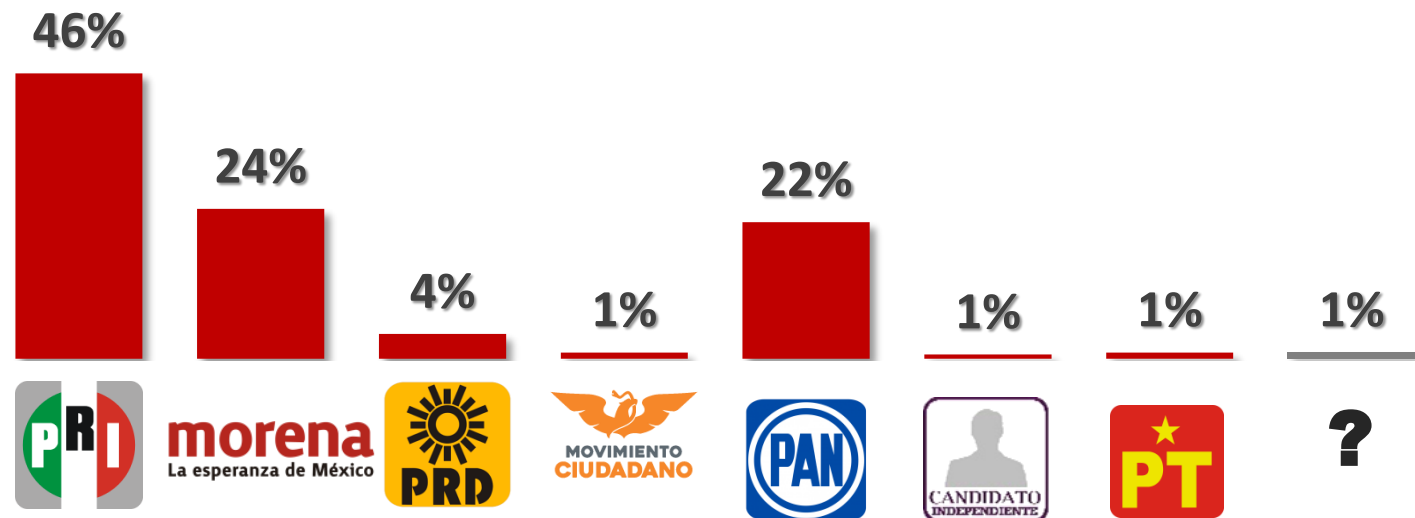
# Posibles candidatos - Presidente

*Partido por el cual nunca votaría*

P15 U Base: 1800

**NO+**  
**PRI**

El PRI con 46% es **el partido con más detractores**, seguido por la izquierda que unida reúne el 29%

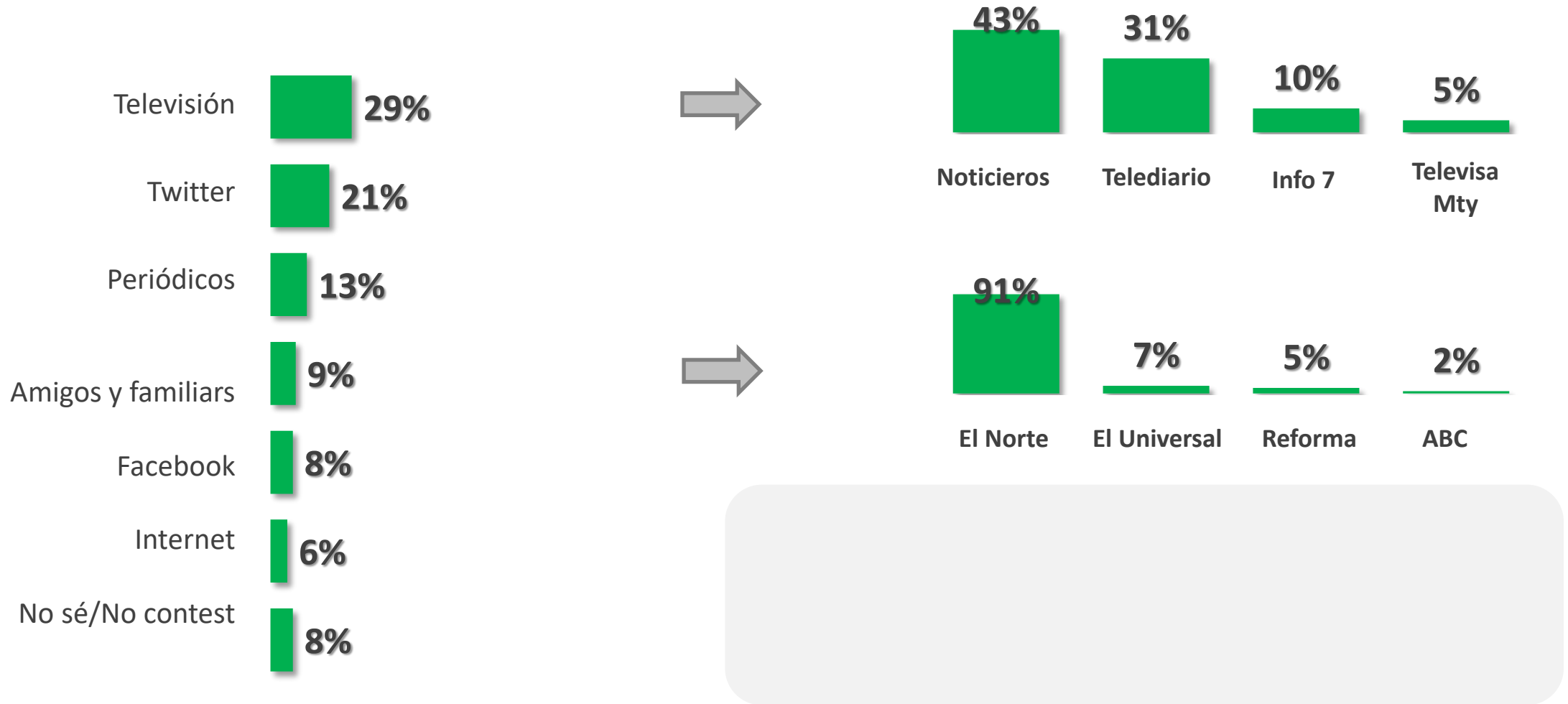


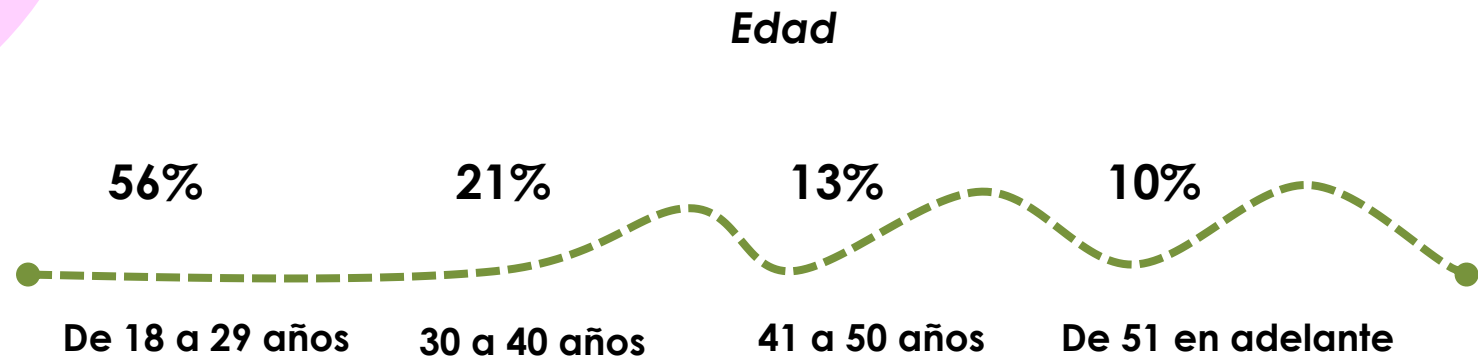
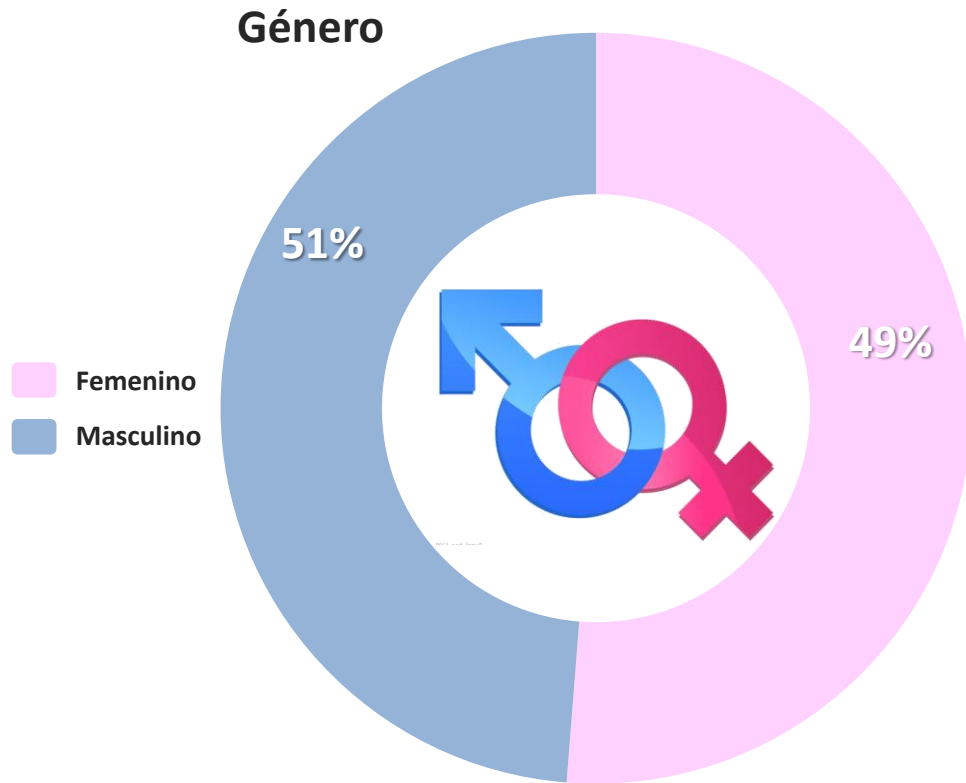


# DEMOGRÁFICOS

## Medios de información

P16 M Base: 1800







# Gracias

Vista nuestra página

[agamarketing.com](http://agamarketing.com)

Síguenos en:



**Contacto**

Monterrey  
T. 81 1253 3800

Cd. México  
C. 55 5264 8284