


Estudio de Opinión Pública Municipio de Irapuato, Gto..

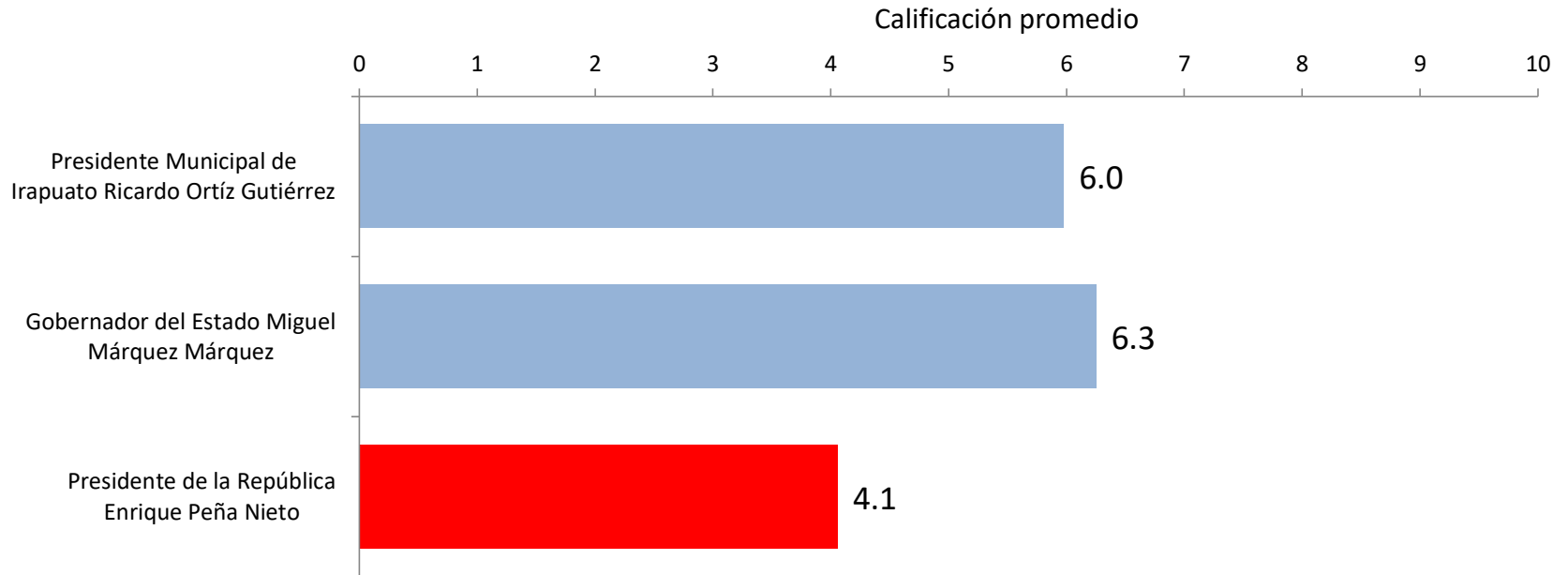
Marzo de 2018



MIRAC

CALIFICACIÓN

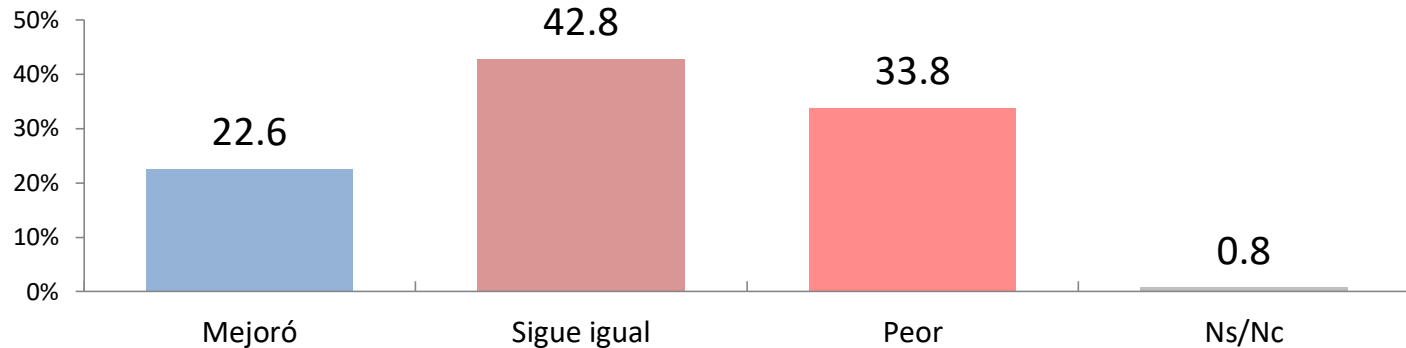
En una escala del 0 al 10 en donde 1 significa que ha gobernado muy mal y 10 que ha gobernado muy bien ¿Que calificación le pondría al:



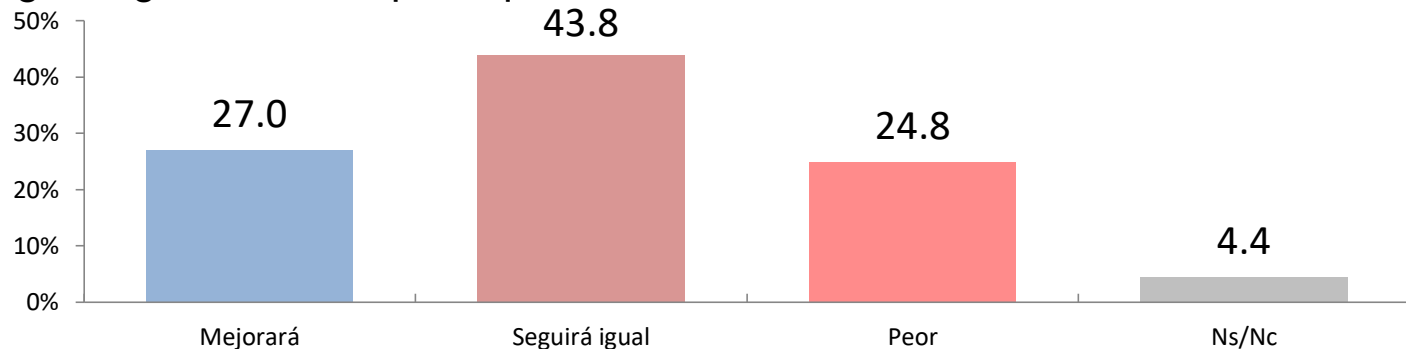
	No evaluaron %
Presidente Municipal de Irapuato Ricardo Ortiz Gutiérrez	3.2
Gobernador del Estado Miguel Márquez Márquez	4.2
Presidente de la República Enrique Peña Nieto	3.0

ESTADO DE ÁNIMO RESPECTO AL EJERCICIO DE GOBIERNO

¿En general y de acuerdo a lo realizado por el gobierno municipal, desde que inició a la fecha, considera que su situación personal: Mejoró, sigue igual o está peor que antes?

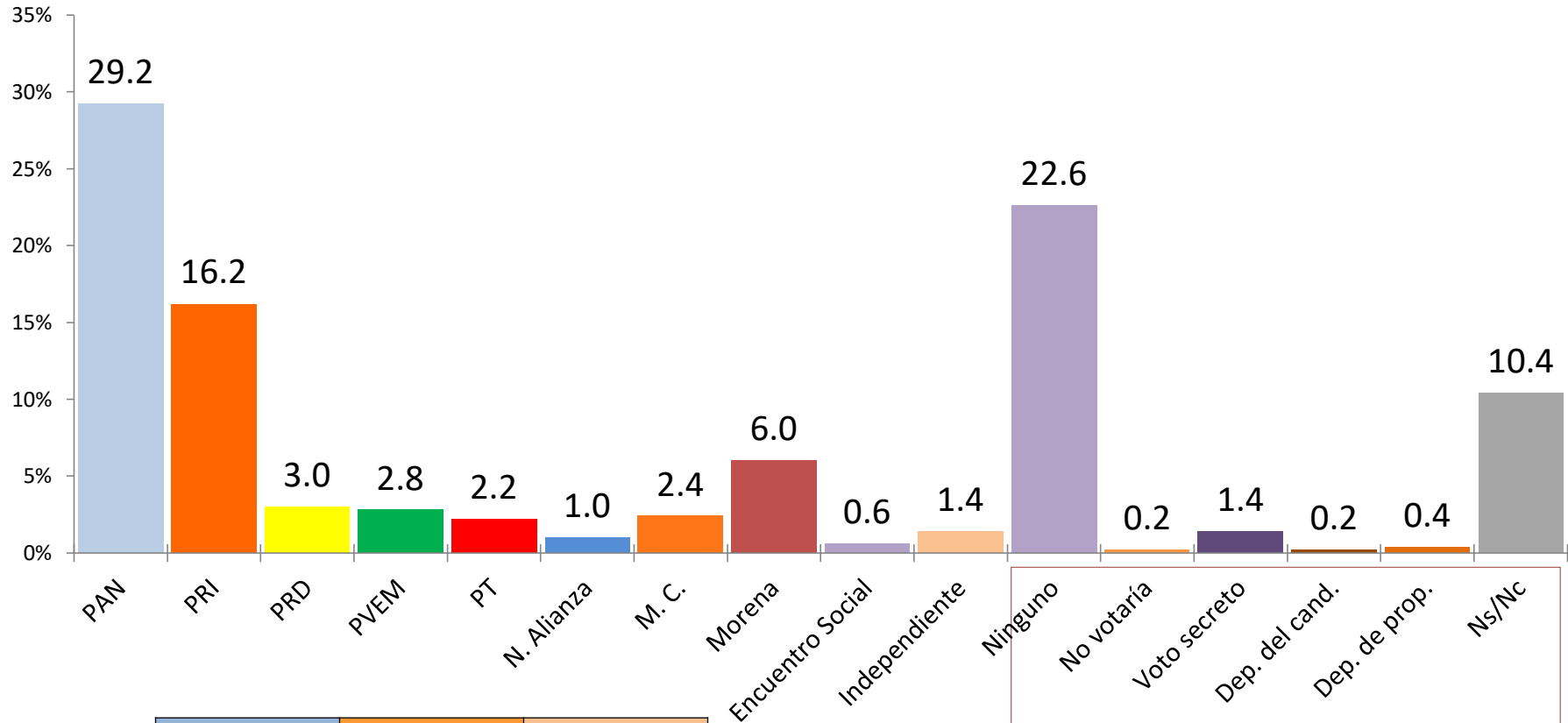


¿En general como considera que será su situación dentro de un año: Mejorará, seguirá igual o estará peor que en la actualidad?



INTENCIÓN DE VOTO PRESIDENTE MUNICIPAL

Si hoy fuera la elección para elegir Presidente Municipal
¿Por cuál partido votaría?

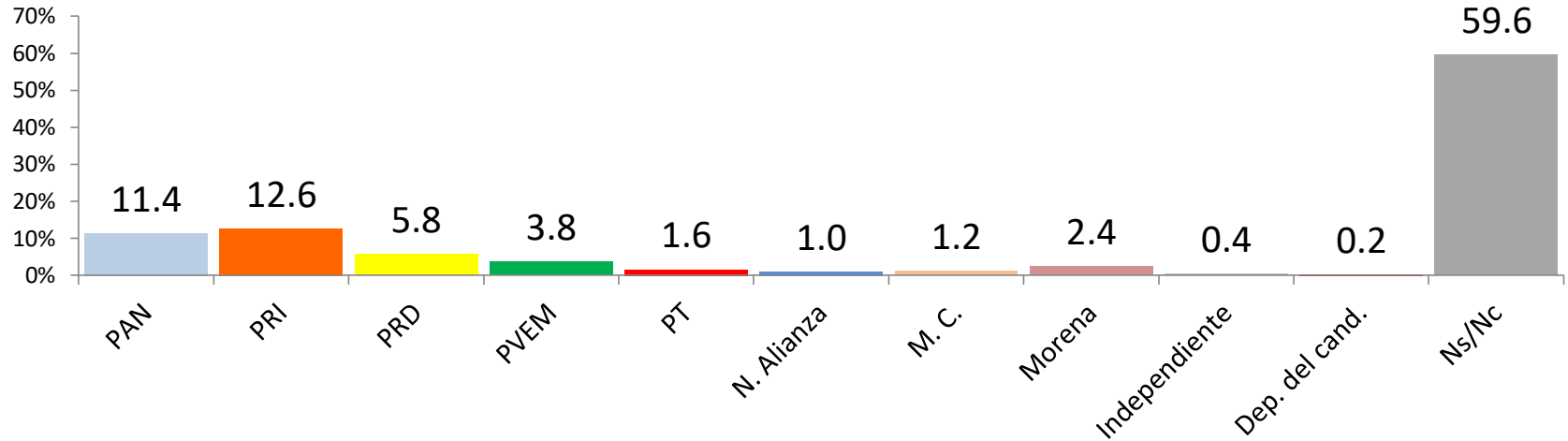


PAN	PRI	Diferencia
29.2	16.2	13.0

TOTAL
35.2

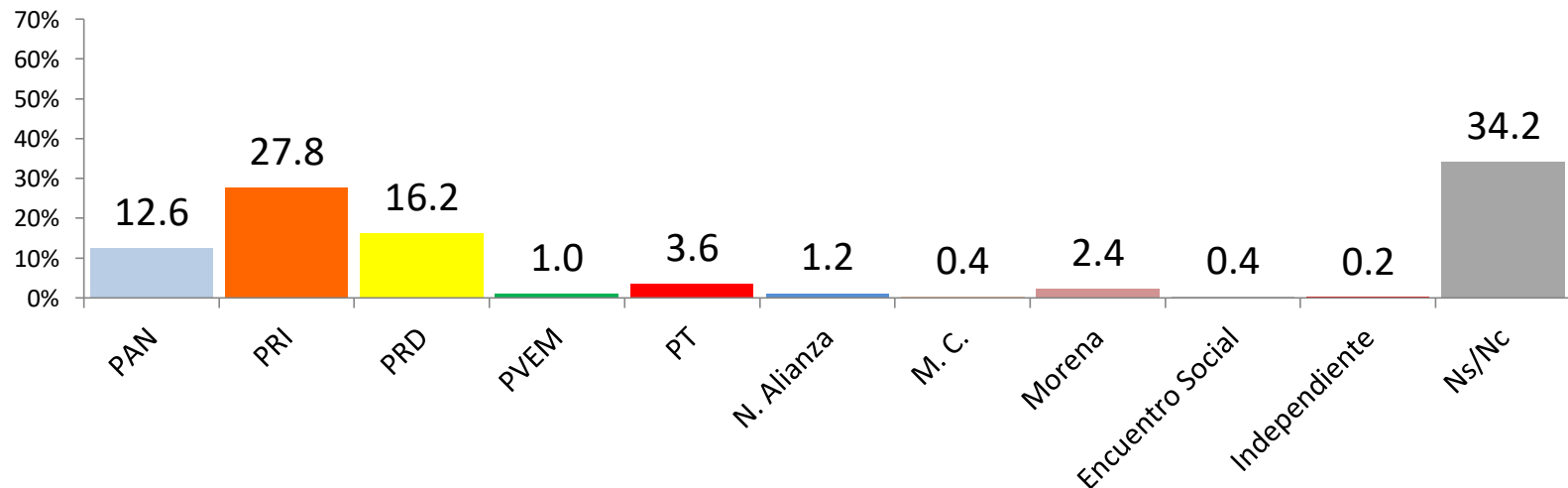
PARTIDO SEGUNDA OPCIÓN

Si no votara por el partido que acaba de elegir, ¿Por cuál partido votaría?



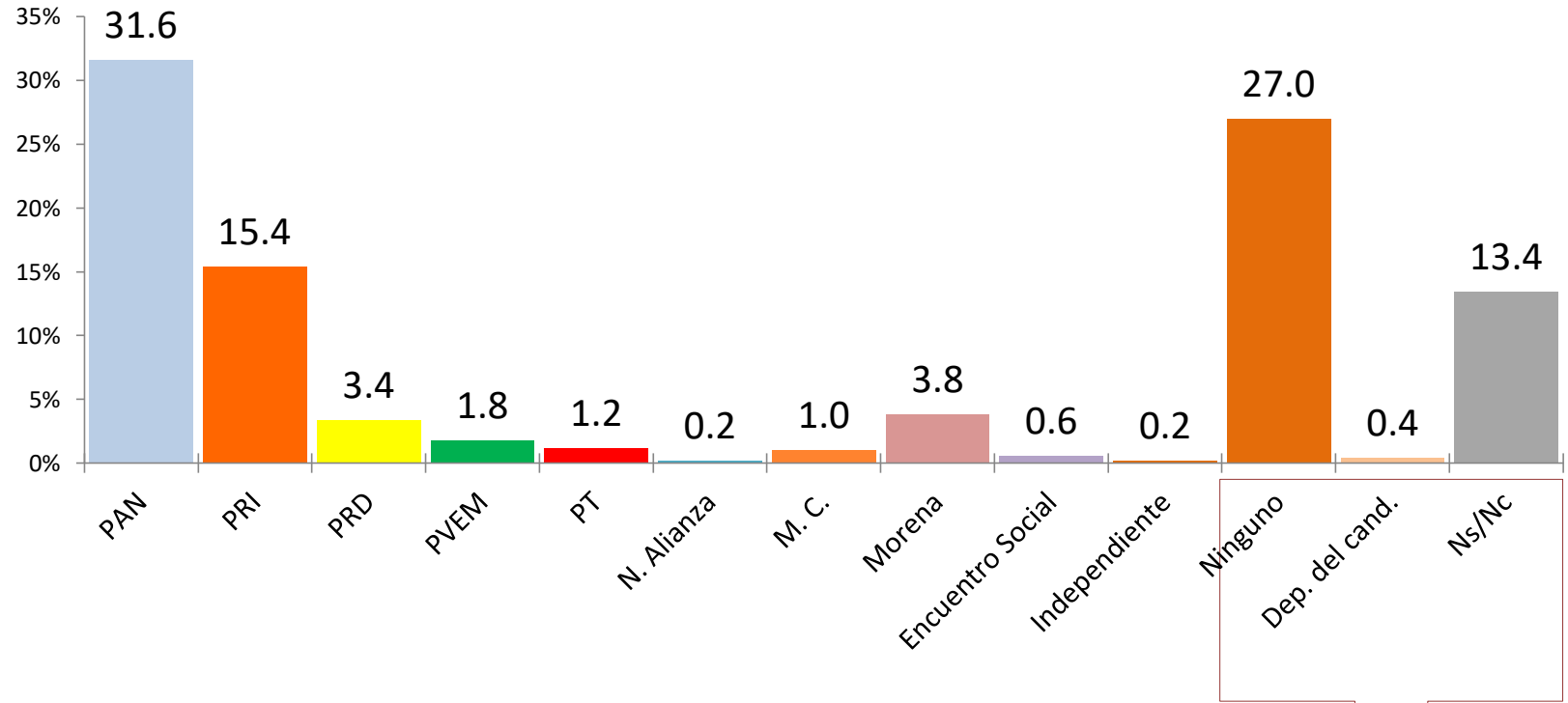
PARTIDO MÁS RECHAZADO

¿Por cuál partido nunca votaría?



INTENCIÓN DE VOTO GOBERNADOR DEL ESTADO

Si hoy fuera la elección para elegir Gobernador del Estado, ¿Por cuál partido votaría?

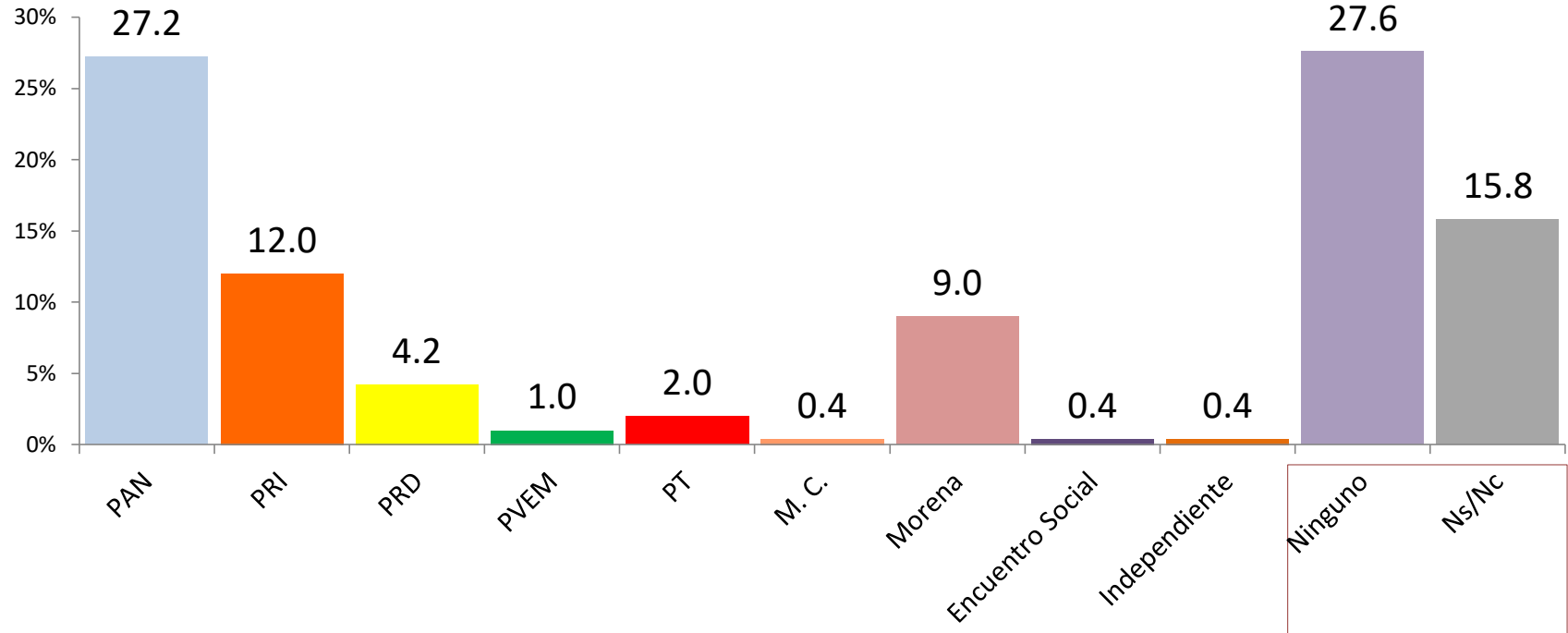


PAN	PRI	TOTAL
31.6	15.4	16.2

TOTAL
40.8

INTENCIÓN DE VOTO PRESIDENTE DE LA REPÚBLICA

Si hoy fuera la elección para elegir Presidente de la República
¿Por cuál partido votaría?

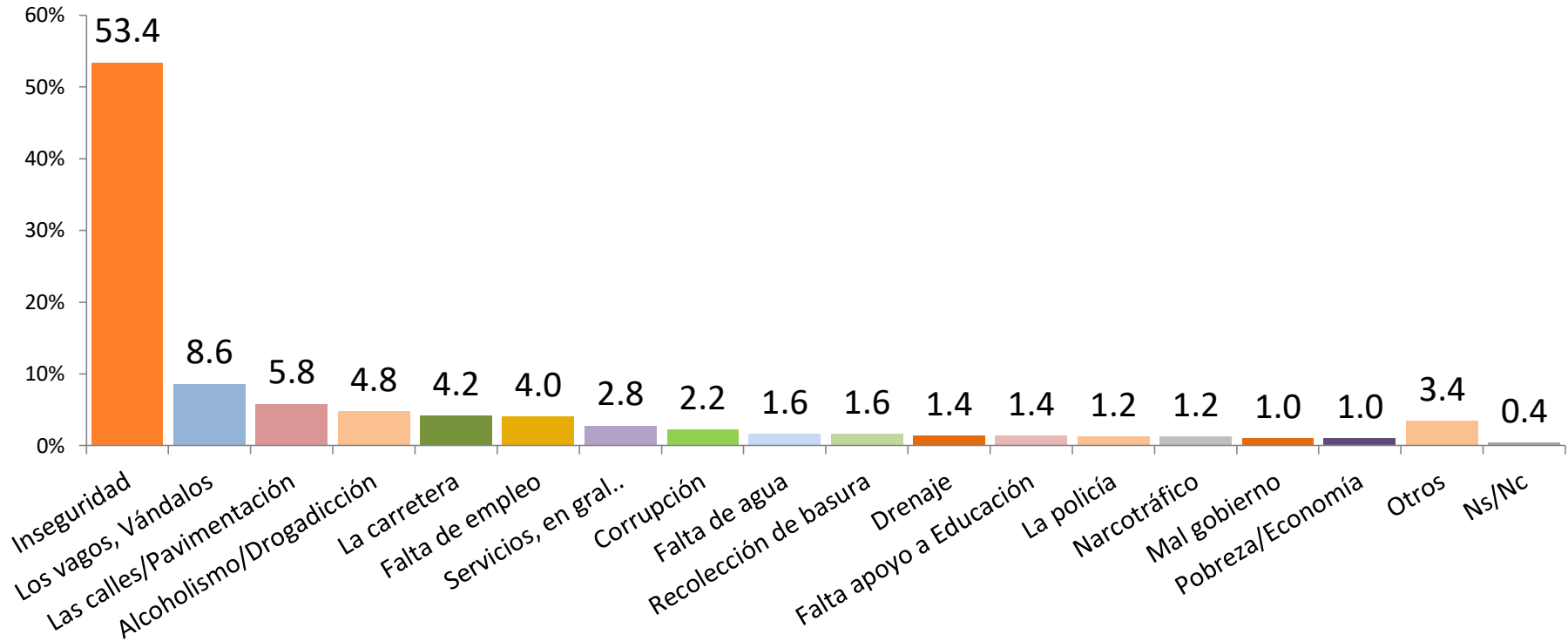


PAN	PRI	TOTAL
27.2	12.0	15.2

TOTAL
43.4

AGENDA PÚBLICA

¿Cuál cree usted que es el principal problema del municipio de Irapuato en estos momentos?



Otros:

Contaminación	Ignorancia	Obras públicas sin terminar	Falta de respeto	Transporte	El Tráfico	Homicidios	Secuestros	La política	Destrucción de áreas verdes	Calles sucias	El Gobernador	Los perros callejeros
0.6	0.4	0.4	0.2	0.2	0.2	0.2	0.2	0.2	0.2	0.2	0.2	0.2

FICHA METODOLÓGICA

Tipo de estudio	<ul style="list-style-type: none">• Cuantitativo de Opinión Pública (ENCUESTA).
Universo de Estudio	<ul style="list-style-type: none">• Municipio de Irapuato, Gto..• Población en general, mayores de 18 años.• Estadístico del INE.
Muestra	<ul style="list-style-type: none">• 95% de confianza y margen de error en los Resultados de +/- 4.5 %
Instrumento	<ul style="list-style-type: none">• Instrumento: Encuesta, diseñada y piloteada previamente.• Sociodemográficas, cuotas representativas.
Técnica de aplicación	<ul style="list-style-type: none">• Cara a cara, en vivienda de los entrevistados.
Fecha de aplicación	<ul style="list-style-type: none">• 12 al 14 de Marzo de 2018
Casos	<ul style="list-style-type: none">• 500 entrevistas.
Realizó el Estudio	<ul style="list-style-type: none">• MIRAC