



# EL HERALDO

D E M É X I C O

\$10

FOTOS: AFP / ESPECIAL



#AMLO

PREVÉ CANCELAR NAIM Y REFORMA EDUCATIVA



#ANAYA

DICE QUE REGRESARÁ LA PAZ



P4 A6



#ZAVALA

PROPONE POLICÍA NACIONAL

MUJERES Y JÓVENES, SU PRIORIDAD

## #ENCUESTAELHERALDO

# VOLATIL, 1 DE CADA 4 VOTOS

• EL 26% DE LOS CONSULTADOS ADVIERTE QUE EL SENTIDO DE SU VOTO PUEDE CAMBIAR EN EL PERIODO DE CAMPAÑA. INDECISOS Y QUIENES RECHAZAN DECIR POR QUIÉN VOTARÁN REPRESENTAN UN TERCIO DEL ELECTORADO. AMLO SUBE 1 PUNTO; ANAYA BAJA 1 P7

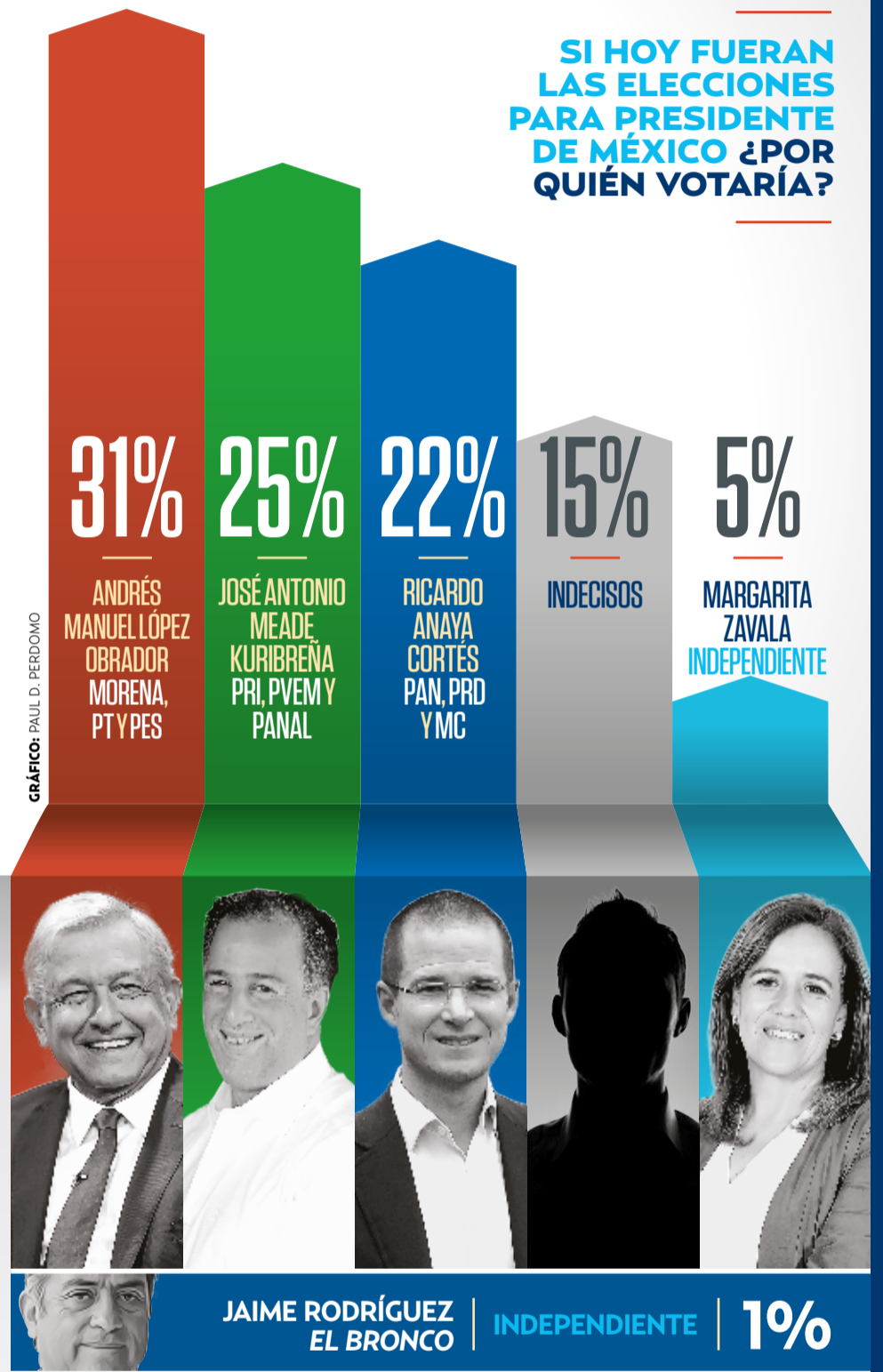


GRÁFICO: PAUL D. PERDOMO



JAIME RODRÍGUEZ EL BRONCO | INDEPENDIENTE | 1%

FECHA DE LEVANTAMIENTO: DEL 21 AL 23 DE MARZO DE 2018 / POBLACIÓN DE ESTUDIO: MEXICANOS DE 18 AÑOS O MÁS / MÉTODO DE RECOLECCIÓN DE LA INFORMACIÓN: ENTREVISTAS CARA A CARA EN VIVIENDA. ERA REQUISITO QUE LA PERSONA ENTREVISTADA VIVIERA EN EL HOGAR SELECCIONADO Y QUE TUVIERA AL MENOS 18 AÑOS DE EDAD / MARCO MUESTRAL: LISTADO DE SECCIONES ELECTORALES DEL INSTITUTO NACIONAL ELECTORAL / TAMAÑO DE LA MUESTRA: 1,100 ENTREVISTAS EFECTIVAS / MÉTODO DE MUESTREO: POLIETÁPICO. EN LA PRIMERA ETAPA 8 CUESTIONARIOS POR SECCIÓN ELECTORAL / MARGEN DE ERROR Y NIVEL DE CONFIANZA: EN LA ESTIMACIÓN EL MARGEN DE ERROR TEÓRICO ES DE +/-3.1% CON UN NIVEL DE CONFIANZA DE 95% / PERSONAL INVOLUCRADO EN EL LEVANTAMIENTO: PARTICIPARON 1 COORDINADOR GENERAL, 7 SUPERVISORES Y 31 ENCUESTADORES. RESPONSABLE DE CAMPO: SUASOR CONSULTORES, SA DE CV

### #NUEVOAEROPUERTO

# Amarran 78% de los contratos

P22

### #CHILPANCINGO



## OBISPO DICE QUE YA PACTÓ CON EL CRÍMEN

P15

FOTO: ESPECIAL

### #OPINIÓN

A FUEGO LENTO  
Alfredo González 5

CONTRAS LAS CUERDAS  
Alejandro Sánchez 6

NOMBRES, NOMBRES Y... NOMBRES  
Alberto Aguilar 27

### #LAOTRACAMPAÑA



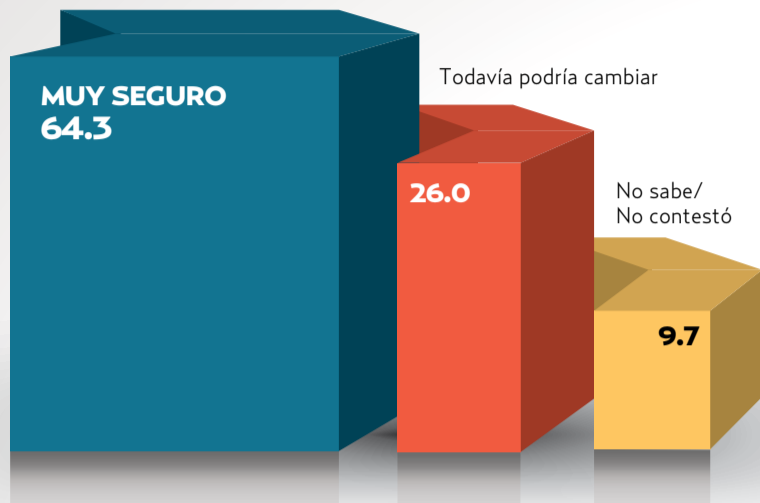
## Tienen el privilegio de triunfar

FOTO: NAYELI CRUZ

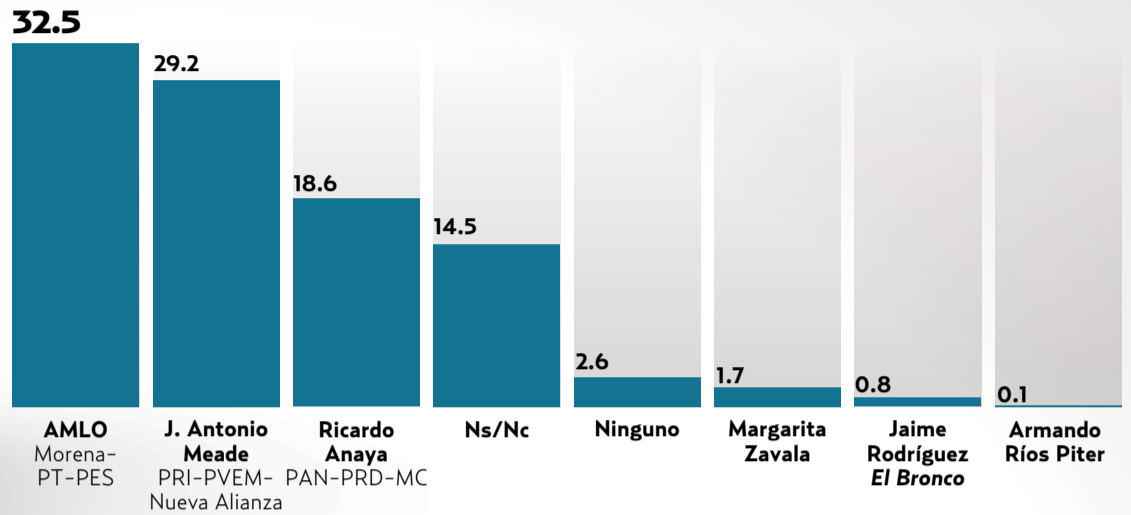
**CONSOLIDAN SU INTENCIÓN**

LA PREFERENCIA MANIFIESTA DE VOTO PRESENTA UN ESCENARIO SIMILAR AL DE LA ANTERIOR ENCUESTA, DONDE AMLO SUMA UN PUNTO MÁS; MEADE SE MANTIENE SIN VARIACIÓN Y ANAYA PIERDE UNA UNIDAD.

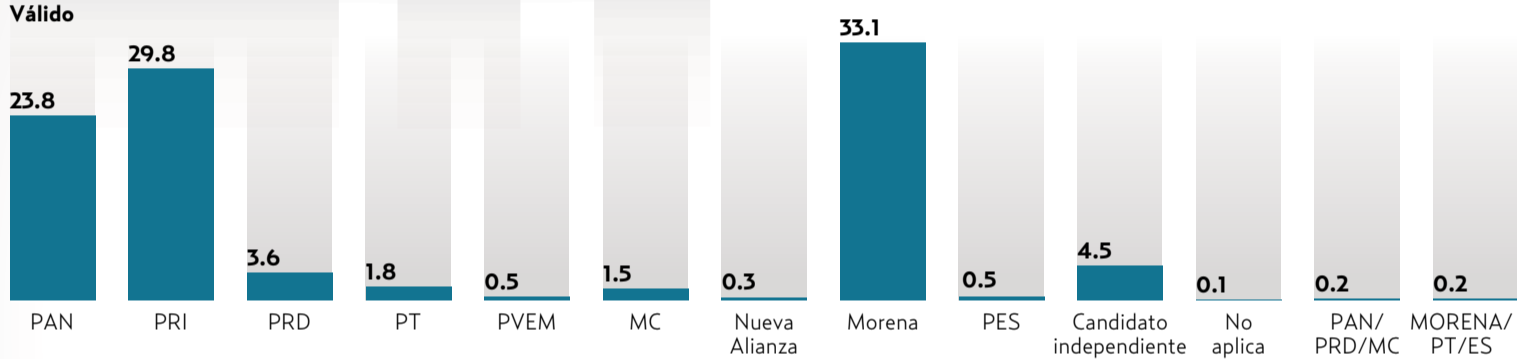
¿QUÉ TAN SEGURO DIRÍA QUE ESTÁ USTED DE VOTAR POR EL CANDIDATO Y PARTIDO QUE ACABA DE MENCIONAR PARA PRESIDENTE DE MÉXICO: DIRÍA QUE ESTÁ MUY SEGURO O CREE QUE PODRÍA CAMBIAR SU DECISIÓN POR LO QUE VAYA PASANDO EN LAS CAMPAÑAS?



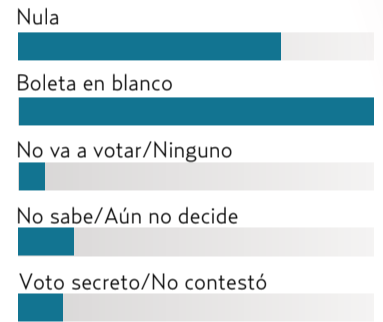
INDEPENDIENTEMENTE DE POR QUIÉN PIENSA VOTAR, ¿QUÉ PARTIDO O CANDIDATO CREE USTED QUE VA A GANAR LA ELECCIÓN DE PRESIDENTE DE MÉXICO?



SI HOY FUERAN LAS ELECCIONES PARA SENADOR, ¿POR QUIÉN VOTARÍA?



**Perdidos**



**REDACCIÓN**

PAIS@HERALDODEMEXICO.COM.MX

A estas alturas del proceso electoral 2018, los indecisos mantienen una alta presencia en las encuestas, pues incluso entre quienes dicen haber definido ya su voto, hay un importante porcentaje que admite que aún podría cambiar el sentido de éste.

En cuanto a la preferencia manifiesta de voto, el escenario se presenta prácticamente igual que hace un mes, con Andrés Manuel López Obrador a la cabeza, con un punto más que en la encuesta del mes pasado; José Antonio Meade, en segundo lugar, sin variación en su porcentaje, y Ricardo Anaya, en tercer lugar y un punto porcentual menos que en la medición pasada.

Por un lado, de acuerdo con la encuesta de **El Heraldo de México/Suasor Consultores**, mes a mes son más ciudadanos los que definen su voto hacia la Presidencia de la República, pues el porcentaje de indecisos ha ido a la baja continuamente.

En la primera encuesta, de enero-febrero, los indecisos registraron 28 por ciento; para febrero-marzo bajaron casi a la mitad, con 16 por ciento, y ahora promedian 15.

Sin embargo, las previsiones y escenarios aún son volátiles, pues todavía es alto el promedio de personas que afirman que podrían cambiar el sentido de su voto, dependiendo de lo que ocurra en las campañas que iniciaron apenas hace cuatro días.

De acuerdo con la medición, una

**#ENCUESTAELHERALDO/SUASOR**

# 1 DE CADA 4 VOTOS AÚN ES VOLÁTIL

**EL 26% PUEDE CAMBIAR DE OPINIÓN; 9.7% NO SABE O NO CONTESTÓ SOBRE EL DESTINO DE SU SUFRAGIO**

**TRES MESES**

Las campañas suelen decantar el voto de quienes no están seguros del destino del mismo.

de cada cuatro personas afirma que podría cambiar su decisión respecto a su voto, por lo que vaya pasando en las campañas.

Mientras 64.3 por ciento dijo estar "muy seguro" por el candidato y partido que mencionó en la entrevista, 26 por ciento se manifestó aún con posibilidad de cambiar.

Incluso, al sumar el 9.7 por ciento restante, segmento que representa a la gente que no sabe o no contestó si cambiaría el sentido de su voto,

**METODOLOGÍA**

Entrevistas cara a cara del 21 al 23 de marzo, aplicadas a mexicanos con credencial para votar vigente. La muestra es de mil 100 entrevistas efectivas, dispersadas en 137 secciones electorales del listado nominal del INE, con un margen de error de +/- 3, con un nivel de confianza de 95%.

Estudio diseñado por Suasor Consultores.

el promedio de los que no están seguros por quien votar o aún no lo manifiestan es mayor a un tercio de la muestra entrevistada.

Respecto a las preferencias por candidato, López Obrador, postula-

do por la coalición Juntos Haremos Historia, registra ya 31 por ciento de la intención de voto; esto es un punto porcentual más con respecto a la encuesta **El Heraldo de México/Suasor Consultores** del mes pasado.

En este periodo, López Obrador generó polémica con la IP y con los otros dos candidatos postulados por partidos por la insistencia en su propuesta de cancelar el proyecto del nuevo aeropuerto.

En tanto, José Antonio Meade, candidato de la coalición Todos por México, sostuvo el mismo promedio que en la encuesta pasada: con 25 por ciento, pues uno de cada cuatro personas entrevistadas dijo que votaría por él.

Ricardo Anaya, de la coalición Por México al Frente, perdió un punto y se ubicó en el tercer sitio de las preferencias, con 22 por ciento.

La candidata independiente Margarita Zavala, en tanto, registró cinco por ciento de las preferencias.

En el levantamiento para esta encuesta se incluyó a Jaime Rodríguez, **El Bronco**, quien de acuerdo con la resolución del INE, no aparecerá en la boleta electoral, por la presunta adquisición fraudulenta de firmas para apoyar su candidatura independiente.

El 15 por ciento corresponde a ciudadanos que dijeron no saber, no contestaron, que no habían decidido o que señalaron que no votarían. El punto porcentual que falta para sumar 100 corresponde a los decimales que se perdieron en la suma, con valores redondeados. ■