



D E L P H O S

N U D G E U N I T

CONSULTORÍA EN OPINIÓN PÚBLICA

**Encuesta Nacional
en Vivienda
marzo 2018**

Preferencia
Electoral para
**Presidente de
la República**

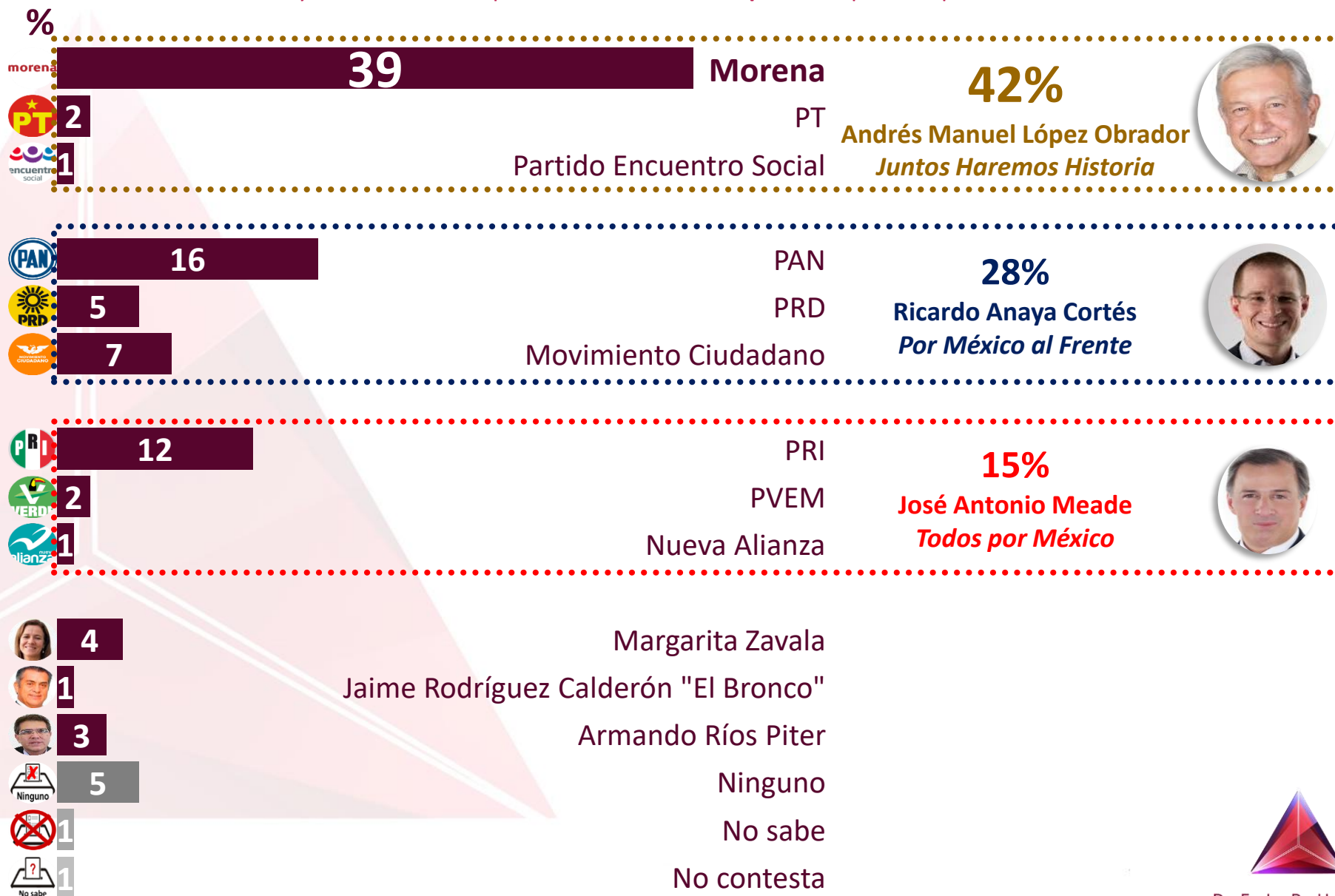
marzo 2018



D E L P H O S
N U D G E U N I T
CONSULTORÍA EN OPINIÓN PÚBLICA

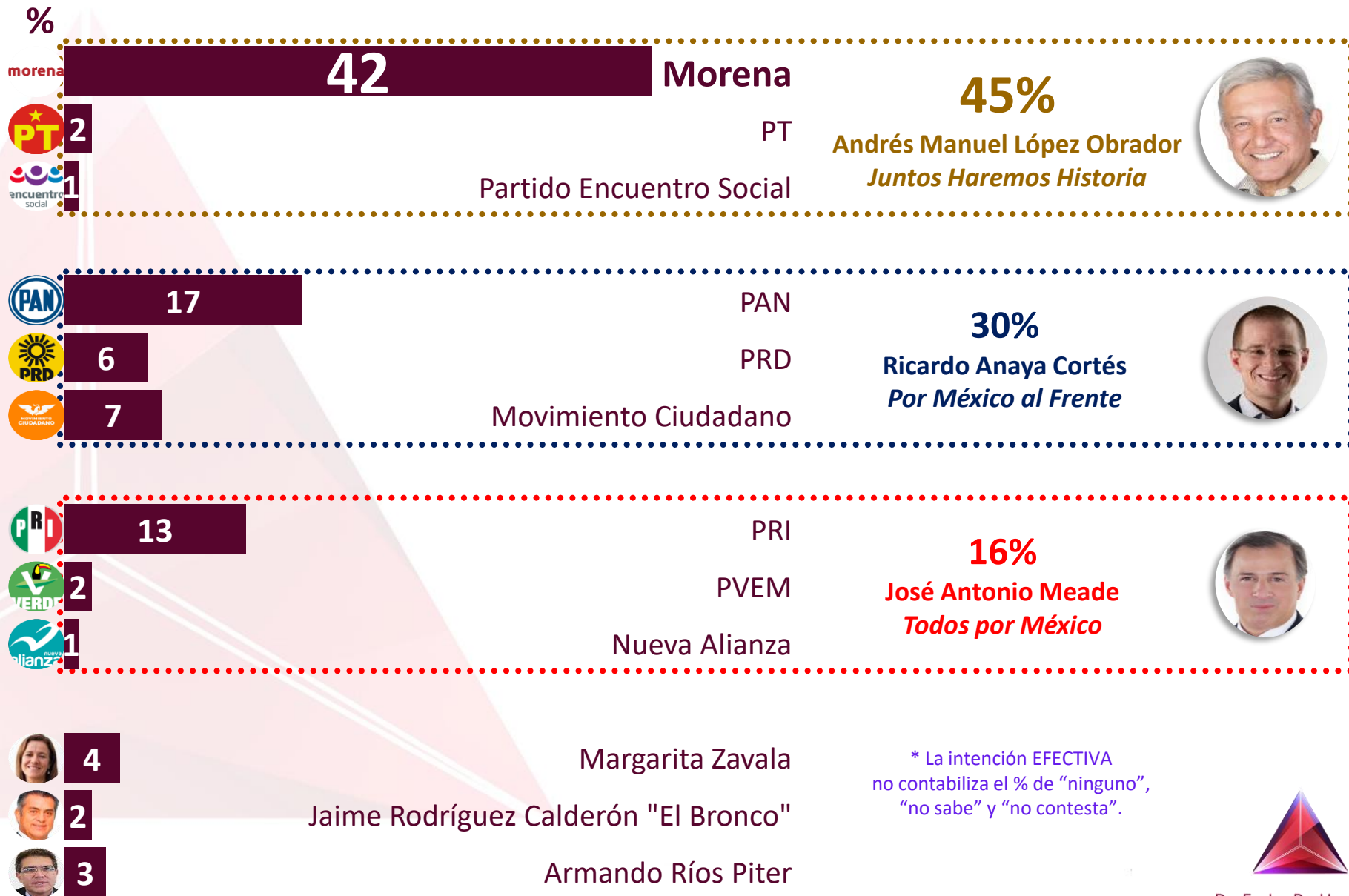
Preferencia Electoral BRUTA | Presidente de la República

Si hoy fuera la elección para **Presidente de la República**, ¿por cuál partido o candidato votaría usted?



Preferencia Electoral EFECTIVA* | Presidente de la República

Si hoy fuera la elección para **Presidente de la República**, ¿por cuál partido o candidato votaría usted?

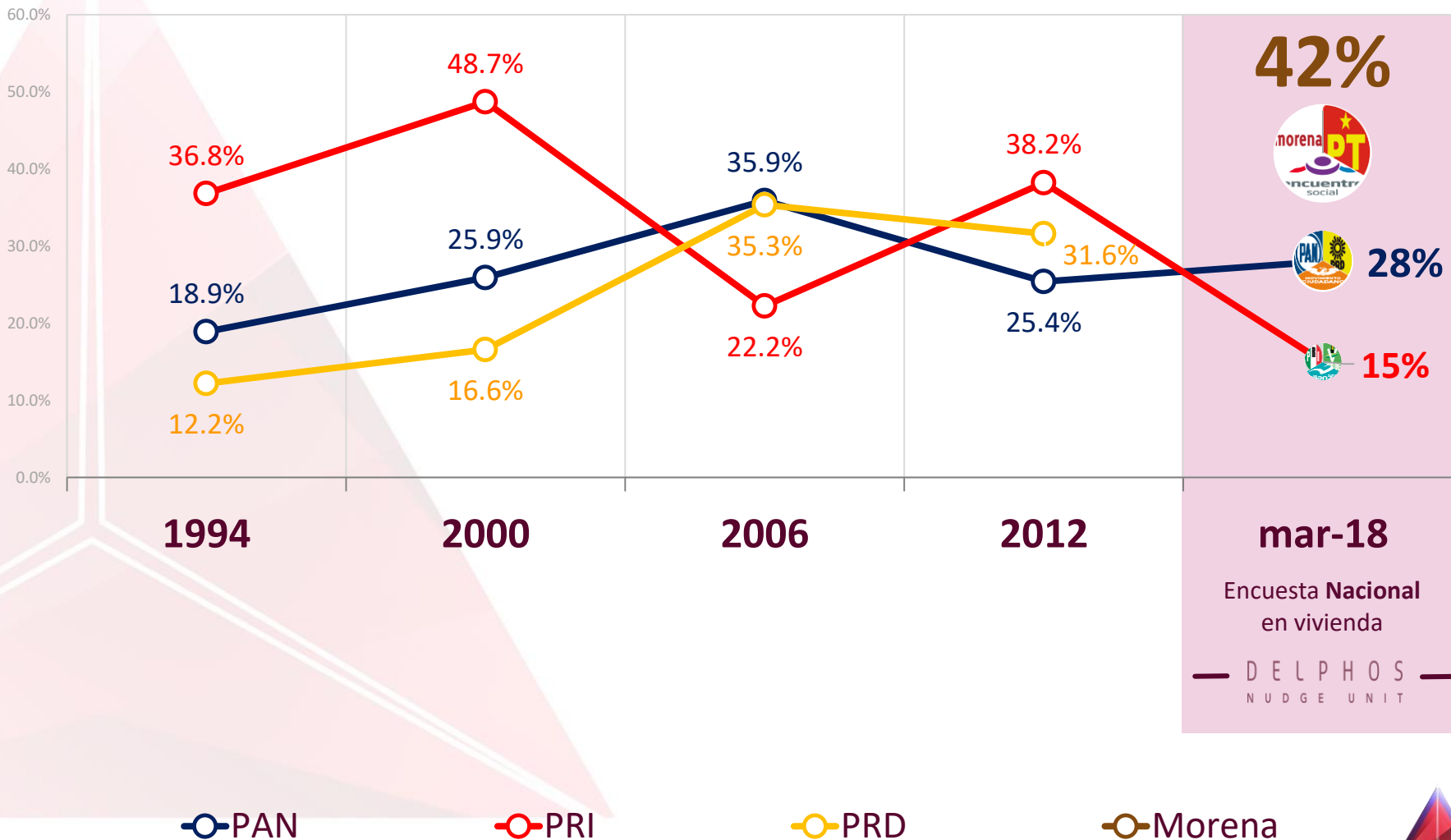


* La intención EFECTIVA no contabiliza el % de "ninguno", "no sabe" y "no contesta".

Histórico Electoral

Preferencia Electoral BRUTA | Presidente de la República

Elección de Presidente de la República



42%
moredna PT
encuentra social
PAN
28%
15%
mar-18
Encuesta Nacional en vivienda
DELPHOS
NUDGE UNIT

Fuente: Elaboración propia a partir de datos del Instituto Nacional Electoral (INE)

Encuesta Nacional en Vivienda / 981 casos / error (+/-) 3.1% / del 8 al 14 de marzo de 2018.



Nota Metodológica:

Delphos Nudge Unit. Encuesta en vivienda.

Representatividad: Nacional.

Número de entrevistas: 981 encuestas realizadas del 8 al 14 de marzo de 2018.

Nivel de confianza estadística: 95 %.

Margen de error: (+/-) 3.1%.

Método de muestreo: Aleatorio sistemático con probabilidad proporcional al tamaño.

Unidad de muestreo: Secciones electorales reportadas por el INE.

Población objetivo: Personas de 18 años en adelante con credencial para votar que al momento de la entrevista residan en el lugar de interés.

Taza de rechazo: 62.4%

Financiamiento propio.

Registro ante al INE en trámite con la intención de brindar información relevante y contribuir al debate público y análisis electoral.



+52 (01) 55 2496 4445



contacto@delphos.nu



DELPHOS
NUDGE UNIT
CONSULTORÍA EN OPINIÓN PÚBLICA