


Cuernavaca, Morelos, a 08 de Junio del 2018  
Oficio No.- IMPEPAC/SE/1657/2018

**LIC. EDMUNDO JACOBO MOLINA  
SECRETARIO EJECUTIVO DEL  
INSTITUTO NACIONAL ELECTORAL**

Sea el presente portador de un cordial y afectuoso saludo, a la vez por este conducto, y en atención a lo dispuesto por los artículos 143 numera 1 y 144 numeral 1 del Reglamento de Elecciones del Instituto Nacional Electoral, me permito remitir el **Informe décimo cuarto y décimo quinto**, presentados en sesión ordinaria celebradas con fechas 29 y 31 de mayo del año 2018, por la Secretaria Ejecutiva al pleno del Consejo Estatal Electoral del Instituto Morelense de Procesos Electorales y Participación Ciudadana (Impepac); respecto al monitoreo de publicaciones impresas sobre las encuestas por muestreo, sondeos de opinión, encuestas de salida o conteos rápidos que tengan como fin dar a conocer preferencias electorales, con el objeto de identificar las encuestas originales que son publicadas y las que son reproducidas por los medios de comunicación.

Sin otro particular por el momento, y agradeciendo anticipadamente la atención que se sirva brindar al presente, le reitero la seguridad de mi más atenta y distinguida consideración.



**ATENTAMENTE**  


**LIC. JAIME SOTELO CHÁVEZ  
ENCARGADO DE DESPACHO DE LA SECRETARÍA  
EJECUTIVA DEL INSTITUTO MORELENSE DE  
PROCESOS ELECTORALES Y PARTICIPACIÓN CIUDADANA**

**impepac**  
Instituto Morelense  
de Procesos Electorales  
y Participación Ciudadana

2018 JUN 13 PM 2:41

4304  
INSTITUTO NACIONAL ELECTORAL  
OFICINA DE PARTES COMUN

Rcy

C.c.p.- M. en C. Ana Isabel León Trueba.- Consejera Presidenta del IMPEPAC.- Para su conocimiento.  
Archivo/Minutario.  
TRE/EDS.

## **DÉCIMO CUARTO INFORME DE LA SECRETARÍA EJECUTIVA, EN TORNO A LA PUBLICACIÓN DE ENCUESTAS ELECTORALES EN MEDIOS IMPRESOS**

De acuerdo a las facultades y responsabilidades que confiere el Artículo 143, numeral 1 y Artículo 144 en su numeral 1, del Reglamento de Elecciones del Instituto Nacional Electoral se lleva a cabo por el Instituto Morelense de Procesos Electorales y Participación Ciudadana (Impepac) el monitoreo de publicaciones impresas sobre las encuestas por muestreo y en el presente se establece el informe correspondiente al período del 28 de abril al 25 de mayo de 2018.

La publicación de encuestas por muestreo, sondeos de opinión, encuestas de salida y conteos rápidos que den a conocer resultados sobre preferencias electorales sobre elecciones de la entidad las cuales podrán ser:

Originales: Aquellas publicadas por el medio contratante o realizador de la misma y dadas a conocer por primera ocasión.

Reproducciones: Encuestas publicadas con anterioridad en algún otro medio.

Se entiende como preferencia electoral aquellas preguntas relacionadas con la intención de voto. El monitoreo deberá realizarse a los principales medios impresos locales de acuerdo al Artículo 143 del Reglamento de Elecciones.

La Secretaría Ejecutiva, a través de la Subdirección de Comunicación Social, lleva a cabo dicho monitoreo y en lo correspondiente al período del 28 de abril al 25 de mayo de 2018 no se reporta publicación alguna fuera de los parámetros enmarcados por el Reglamento de Elecciones, que establece que el universo de publicaciones a monitorear lo define cada órgano electoral, para lo cual deberá considerar aquellas de mayor importancia a nivel local y, en la medida que lo permitan sus capacidades institucionales, también es recomendable incluir en el monitoreo publicaciones de alcance nacional.

## INFORME

I.- En fecha nueve de septiembre se recibió el curso "Principales actividades de los OPLES en materia de regulación de encuestas electorales", con fundamento en los lineamientos y criterios generales de carácter científico que emitió el Instituto Nacional Electoral, y sirve de directriz para implementar las siguientes acciones:

- Recepción de Estudios.
- Monitoreo de Encuestas en medios impresos (periódicos y revistas).
- Verificación de Cumplimiento.
- Publicación de Información sobre encuestas.
- Reportes: Informes al Consejo Estatal Electoral del Instituto Morelense de Procesos Electorales y Participación Ciudadana (Impepac) y al Instituto Nacional Electoral (INE).

II.- En razón de lo anterior, durante el periodo comprendido del 28 de abril al 25 de mayo de 2018, la Subdirección de Comunicación Social llevó a cabo un monitoreo de las publicaciones impresas emitiendo en dicho periodo un informe sobre las siguientes publicaciones:

|  |                     |
|--|---------------------|
| El Diario de Morelos                                       | La Unión de Morelos |
| El Sol de Cuernavaca                                       | El Sol de Cuautla   |
| El Regional del Sur  | Morelos Habla       |
| Reforma  | El Universal        |
| Así como revistas con circulación en el Estado de Morelos: |                     |
| ➤ Vida Política  |                     |
| ➤ Perfil   |                     |
| ➤ Sólo para Abogados                                       |                     |
| ➤ Kronos   |                     |
| ➤ Imagen   |                     |

III.- Por otro lado, el área de Sistemas Informáticos, mantiene actualizado el micrositio dentro de la página electrónica de este organismo electoral, a efecto de publicar los resultados de encuestas sobre preferencias electorales, así como los informes emitidos por la Secretaría Ejecutiva al respecto.

IV.- Asimismo es dable señalar que con fecha 23 de mayo se recibió en Oficialía de Parte de la Secretaría Ejecutiva el estudio en materia de encuesta de preferencias electorales para la elección de la Gubernatura del Estado de Morelos para el Proceso Electoral Local 2017-2018 REALIZADO POR "Consulta Mitofsky, The Poll reference", mismo que se anexa al presente informe, y que no se considera dentro del monitoreo en virtud de no haber sido publicado en ninguna edición impresa como lo precisa el Reglamento de Elecciones en su Artículo 143, numeral 1; así como en su artículo 144 numeral uno, del referido reglamento.

Es dable señalar que los lineamientos establecidos por el Instituto Nacional Electoral sobre monitoreo de encuestas y preferencias electorales, establece únicamente a los principales periódicos impresos del Estado de Morelos y no considera programas o noticieros de televisión, radio o páginas u opiniones vertidos en redes sociales, ni casas encuestadoras por internet.

EL ENCARGADO DE DESPACHO DE LA  
SECRETARÍA EJECUTIVA DEL CONSEJO ESTATAL ELECTORAL  
DEL INSTITUTO MORELENSE DE PROCESOS ELECTORALES  
Y PARTICIPACIÓN CIUDADANA

LIC. JAIME SOTELO CHAVEZ.

The block contains a handwritten signature in blue ink, which appears to be "Jaime Sotelo Chavez", written over a large, stylized blue "X" mark. To the right of the signature is the official logo of the Instituto Morenense de Procesos Electorales y Participación Ciudadana (impepac). The logo consists of the word "impepac" in a bold, blue, sans-serif font, with the full name of the institution in smaller text below it. To the right of the text is a blue graphic element resembling a stylized human figure or a wave.

# La Referencia Mx ELECTORAL

MUY IMPORTANTE

Falta mucho para la elección. No caiga en la tentación de pensar que no habrá cambios.



## ESTADO DE MORELOS TENDENCIAS ELECTORALES

ENCUESTA EN VIVIENDAS

Mayo de 2018

**ADVERTENCIA:** Como toda encuesta de opinión, los datos aquí presentados reflejan el de ánimo y las percepciones de la población al momento de la aplicación de las entrevistas, no pretenden ser pronósticos, predicciones o vaticinios, todas las preguntas sin excepción son sólo un indicador de la situación presente en el momento de llevar a cabo el levantamiento de las entrevistas, nada garantiza que los resultados del presente informe sea los que prevalezcan a través del tiempo.

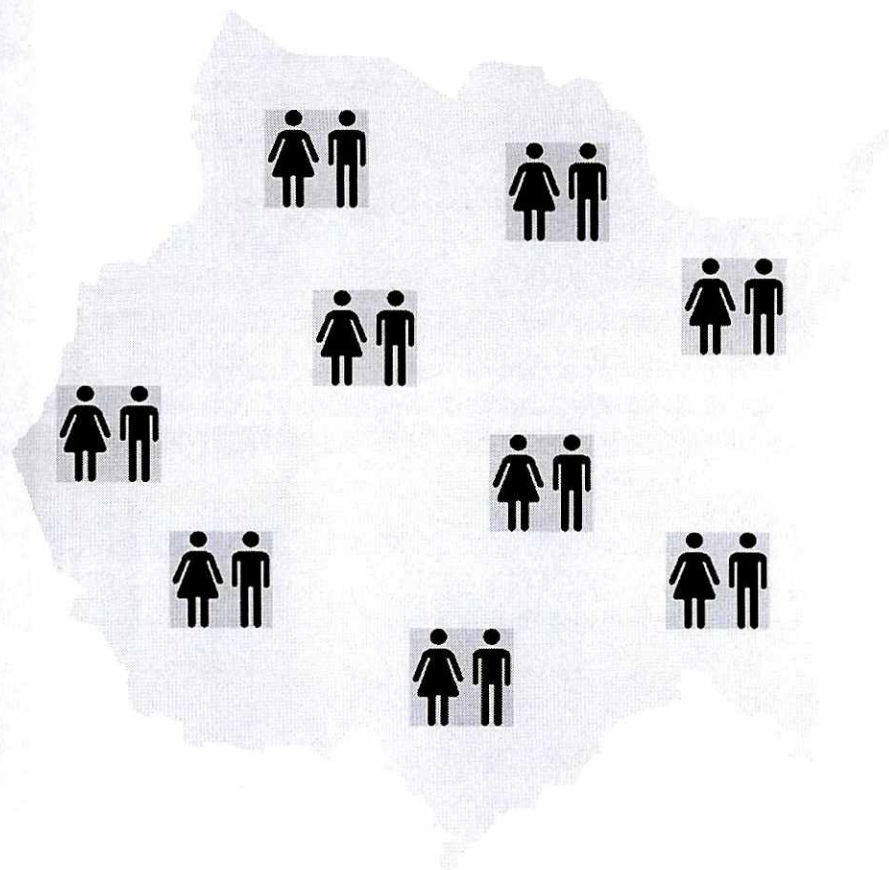


Descarga  
más estudios



# ¿QUÉ SE HIZO?

**ENCUESTAS EN HOGARES DEL 11 AL 14 DE MAYO 2018**



**SE ENTREVISTARON A**

**1,000**

**CIUDADANOS QUE  
TIENEN SU RESIDENCIA  
EN EL ESTADO Morelos.**

**Error máximo al 95% de confianza +/- 3.1% para el Estado**

# APROBACIÓN DE AUTORIDADES

## PRESIDENTE

ENRIQUE PEÑA  
NIETO



79.0

19.2

ACUERDO

DESACUERDO

## GOBERNADOR

GRACO  
RAMÍREZ



80.2

18.7

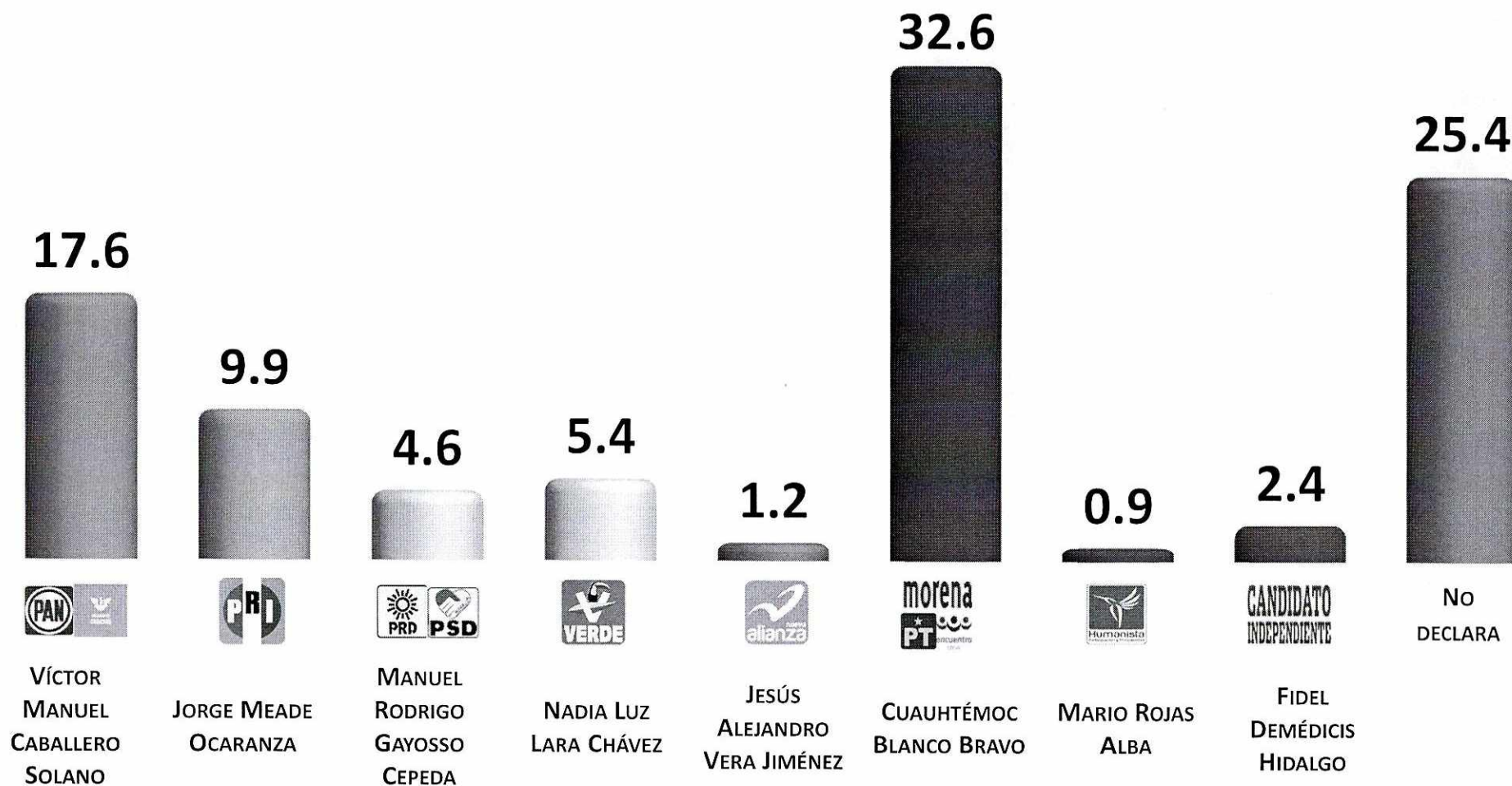
ACUERDO

DESACUERDO

# INTENCIÓN DE VOTO PARA GOBERNADOR

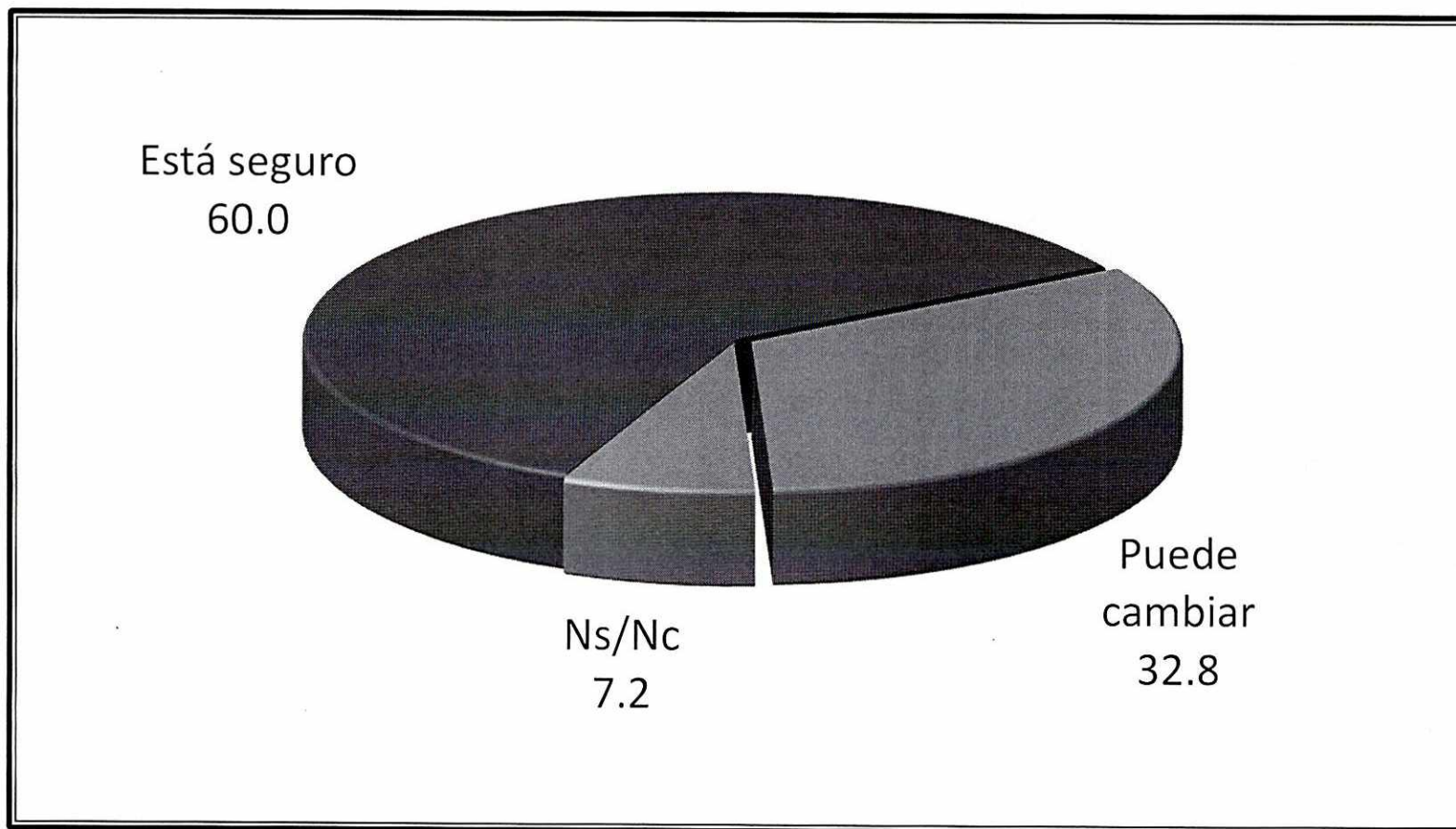
**NOTA: Por favor nadie vea esto como un pronóstico, porque seguramente se equivocará.**

## PREFERENCIA ELECTORAL CON CANDIDATOS



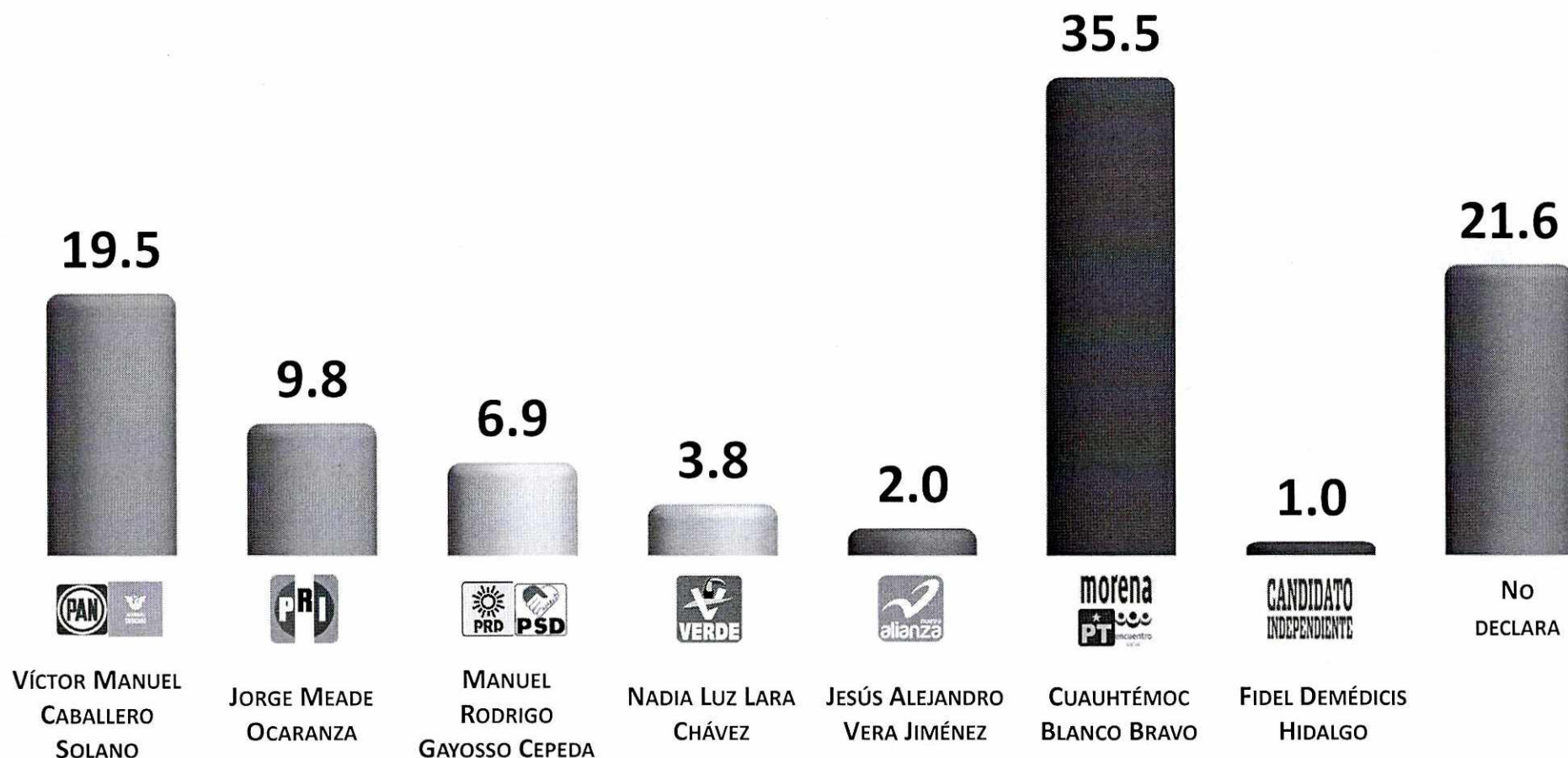
## SEGURIDAD EN SU VOTO

¿Está usted seguro de su decisión o cree que puede cambiar de aquí a la fecha en que se realice la elección?



# EXPECTATIVA DE TRIUNFO PARA GOBERNADOR

¿QUÉ PARTIDO O CANDIDATO CREE QUE GANARA LA ELECCIÓN PARA GOBERNADOR DEL ESTADO DE MORELOS?



# PROBLEMÁTICA Y SERVICIOS PÚBLICOS

## PRINCIPALES MENCIONES ESPONTÁNEAS

### PROBLEMÁTICA ESTATAL

|          |                                      |             |
|----------|--------------------------------------|-------------|
| <b>1</b> | <b>INSEGURIDAD/<br/>DELINCUENCIA</b> | <b>43.1</b> |
| <b>2</b> | <b>DESEMPLEO</b>                     | <b>17.0</b> |
| <b>3</b> | <b>CRISIS<br/>ECONÓMICA</b>          | <b>11.4</b> |
| <b>4</b> | <b>CORRUPCIÓN</b>                    | <b>10.3</b> |
| <b>5</b> | <b>POBREZA</b>                       | <b>9.3</b>  |
| <b>6</b> | <b>NARCOTRÁFICO</b>                  | <b>5.6</b>  |
| <b>7</b> | <b>SITUACIÓN DEL<br/>CAMPO</b>       | <b>0.8</b>  |

### PROBLEMÁTICA FAMILIAR

|          |                                      |             |
|----------|--------------------------------------|-------------|
| <b>1</b> | <b>INSEGURIDAD/<br/>DELINCUENCIA</b> | <b>45.4</b> |
| <b>2</b> | <b>DESEMPLEO</b>                     | <b>17.5</b> |
| <b>3</b> | <b>CRISIS<br/>ECONÓMICA</b>          | <b>15.5</b> |
| <b>4</b> | <b>CORRUPCIÓN</b>                    | <b>6.1</b>  |
| <b>5</b> | <b>POBREZA</b>                       | <b>5.2</b>  |
| <b>6</b> | <b>NARCOTRÁFICO</b>                  | <b>3.6</b>  |
| <b>7</b> | <b>SALUD</b>                         | <b>2.9</b>  |

### SERVICIOS PÚBLICOS

|          |   |             |
|----------|---|-------------|
| <b>1</b> | <b>SEGURIDAD</b>                          | <b>20.8</b> |
| <b>2</b> | <b>ALUMBRADO<br/>PÚBLICO</b>              | <b>19.2</b> |
| <b>3</b> | <b>ABASTECIMIENTO<br/>DE AGUA POTABLE</b> | <b>18.9</b> |
| <b>4</b> | <b>PAVIMENTACIÓN</b>                      | <b>16.1</b> |
| <b>5</b> | <b>DRENAJE</b>                            | <b>12.2</b> |
| <b>6</b> | <b>TRANSPORTE<br/>PÚBLICO</b>             | <b>7.1</b>  |
| <b>7</b> | <b>RECOLECCIÓN DE<br/>BASURA</b>          | <b>3.0</b>  |

Sumando "Otras menciones" y "Ns/Nc" = 100%

# METODOLOGÍA

**METODOLOGÍA MITOFSKY** está apegada al anexo 3 del capítulo VII del Reglamento de Elecciones aprobado en Sesión Extraordinaria del Consejo General, celebrada el 07 de septiembre de 2016, donde el Consejo General del Instituto Nacional Electoral establece los lineamientos y criterios generales de carácter científico para quienes ordenen, realicen y/o publiquen encuestas por muestreo, encuestas de salida y/o conteos rápidos desde el inicio del proceso electoral hasta el cierre oficial de las casillas el día de la elección:

|   |  |
|---|--|
| OBJETIVO DEL ESTUDIO                      | Conocer la opinión ciudadana sobre la política y la sociedad en el Estado de Morelos, al momento de la aplicación de la encuesta.  |
| MARCO MUESTRAL                            | Listado de secciones electorales en el Estado de Morelos, tomando los resultados en la elección federal en 2012.   |
| DISEÑO MUESTRAL                           | Se tomaron de manera sistemática y aleatoria con probabilidad proporcional a su tamaño (PPT) 100 secciones electorales en el estado de Morelos y en cada sección se seleccionaron 2 manzanas (o grupo de viviendas en caso de áreas rurales); en cada una de las manzanas 5 viviendas y en cada vivienda un mexicano mayor de edad con credencial para votar vigente.  |
| TAMAÑO DE MUESTRA                         | 1, 000 ciudadanos con credencial para votar en el Estado de Morelos  |
| POBLACIÓN SUJETA A ESTUDIO                | Mexicanos mayores de 18 años con credencial para votar residentes en viviendas particulares en el Estado de Morelos<br>Estos resultados “sólo tienen validez para expresar las preferencias electorales o la tendencia de la votación, así como las preferencias sobre consultas populares, de esa población en las fechas específicas del levantamiento de los datos o, en el caso de las encuestas de salida, el día de la jornada electoral”.   |
| PROCEDIMIENTO DE ESTIMACIÓN DE RESULTADOS | Los resultados presentados NO son simples frecuencias de respuestas, sino estimaciones basadas en factores de expansión, calculados como el inverso de la probabilidad de cada individuo a ser encuestado, a partir de ellos se aplican modelos estadísticos tradicionales de estimación de proporciones en muestreo.  |
| CALIDAD DE LA ESTIMACIÓN GENERAL          | Aunque cada porcentaje tiene su propio error asociado, el diseño de muestra garantiza que en las estimaciones generales al menos 95 de cada 100 veces, el error no sobrepasa el $\pm 3.1\%$ .<br>En los estudios de opinión pública, además del error muestral, se debe considerar que pueden existir otros errores ocasionados por el fraseo de las preguntas y las incidencias en el trabajo de campo. A esos se les conoce como “errores no de muestreo”.<br>Confianza y error de muestreo máximo implícito en la muestra seleccionada para cada distribución de preferencias o tendencias. |

# METODOLOGÍA

|  |  |  |         |            |
|--|--|--|---------|------------|
| FRECUENCIA DE NO RESPUESTA A LA PREGUNTA ELECTORAL | No piensa votar por ninguna de las opciones (incluye “Ninguno”, “en blanco” o “nulo”)  | %<br>25.2%   | GENERAL | %<br>25.4% |
| TASA DE RECHAZO A LA ENTREVISTA                    | %<br>49.9%   | (Incluye todo tipo de intentos que no se logran, viviendas desocupadas, nadie está en casa, el informante no es adulto con credencial o no aceptó entrevista). |         |            |
| FECHAS DE LEVANTAMIENTO                            | Del 11 al 14 de Mayo de 2018   |  |         |            |
| MÉTODO DE RECOLECCIÓN DE LA INFORMACIÓN            | El estudio fue llevado a cabo en viviendas particulares a través de entrevistas “cara a cara” utilizando como herramienta de recolección de datos un cuestionario, previamente estructurado mismo que es aplicado por personal calificado para esa labor (el cuestionario no es de auto-llenado).  |  |         |            |
| PREGUNTAS ELECTORALES                              | Si el día de hoy fuera la elección para Gobernador de Morelos, ¿por cuál partido o candidato votaría usted?  |  |         |            |
| FORMA DE PROCESAMIENTO                             | Los cuestionarios son capturados y se genera una base de datos en formato SPSS; esa base pasa primero filtros de congruencia interna de cada registro para identificar atipicidades y posteriormente ajustes a sus factores de expansión por no-respuesta (a nivel sección), y postestratificación en 3 variables: Sexo, Edad y Escolaridad. |  |         |            |
| ESTIMADORES E INTERVALOS DE CONFIANZA              | Cuando se presentan intervalos de confianza se indica en el reporte el nivel de confianza del que se trata y en su cálculo se toma en consideración la varianza del estimador para la variable a la que se construye el intervalo.   |  |         |            |
| SOFTWARE UTILIZADO                                 | El software utilizado para el procesamiento de la información es Statistical Package for the Social Sciences (SPSS).   |  |         |            |

# METODOLOGÍA

|                      |    |                         |    |                            |
|----------------------|----|-------------------------|----|----------------------------|
| PERSONAL INVOLUCRADO | 30 | Encuestadores           | 10 | Capturistas de información |
|                      | 8  | Supervisores            | 2  | Supervisores de captura    |
|                      | 2  | Coordinadores de campo  | 1  | Analistas de sistemas      |
|                      | 1  | Responsable de proyecto | 2  | Investigadores             |

En cumplimiento al reglamento de elecciones vigente y en los términos de lo dispuesto en su capítulo VII, Artículo 136, párrafo 1 y 2 en el que se establece que "Las personas físicas o morales que publiquen, soliciten u orden en la publicación de cualquier encuesta por muestreo o sondeo de opinión sobre preferencias electorales, cuya publicación se realice desde el inicio del proceso electoral federal o local correspondiente, hasta tres días antes de la celebración de la jornada electoral respectiva, deberán ajustar su actuación a lo siguiente: a) Para encuestas por muestreo o sondeos de opinión sobre elecciones federales, o locales cuya organización sea asumida por el Instituto en su integridad, se debe entregar copia del estudio completo que respalde la información publicada, al Secretario Ejecutivo del Instituto, directamente en sus oficinas o a través de sus juntas locales "

Así con base a lo dispuesto en el capítulo VII del reglamento de elecciones y en su anexo 3, se entrega dentro de los cinco días naturales siguientes a su publicación por parte de Consulta Mitofsky copia del estudio en medio impreso y magnético así como la base de datos generada en medio magnético al Secretario Ejecutivo del Organismo Público Local: Lic. Jaime Sotelo Chávez, Dir. Zapote #3, Colonia Las Palmas, Cuernavaca Morelos, C. P. 62050 Tel: 01 (777) 3-62-42-00.

## CONTACTO PARA INFORMACIÓN

### PERSONA MORAL QUE PATROCINÓ LA ENCUESTA DE OPINIÓN:

**IBN ANALYTICS, INDUSTRIAS MILITARES Y DE ALTA TECNOLOGÍA BALÍSTICA S.A. DE C.V. CON DOMICILIO EN CIRCUITO PROGRESO No. 210, COLONIA PILA, AGUASCALIENTES, AGUASCALIENTES**

### PERSONA MORAL QUE LLEVÓ A CABO LA ENCUESTA DE OPINIÓN:

**CONSULTA MITOFSKY**, con dirección en Calle Georgia #38; Colonia Nápoles; México, Distrito Federal. Tel/Fax: +52 (55) 55.43.59.69 / [consulta@consulta.com.mx](mailto:consulta@consulta.com.mx)

### PERSONA MORAL QUE ORDENÓ LA PUBLICACIÓN LA ENCUESTA DE OPINIÓN:

**IBN ANALYTICS, INDUSTRIAS MILITARES Y DE ALTA TECNOLOGÍA BALÍSTICA S.A. DE C.V. CON DOMICILIO EN CIRCUITO PROGRESO No. 210, COLONIA PILA, AGUASCALIENTES, AGUASCALIENTES**

### MEDIO DE PUBLICACIÓN ORIGINAL: [WWW.CONSULTA.MX](http://WWW.CONSULTA.MX)

## INFORME DE RECURSOS ECONÓMICOS APLICADOS

Dando cumplimiento a lo dispuesto en el Acuerdo INE/CG220/2014 del Consejo General del Instituto Nacional Electoral, se entrega por parte de la empresa **CONSULTA S.A DE C.V. anexa documentación comprobatoria correspondiente al costo total del estudio cubierto al momento de la publicación** al Secretario Ejecutivo del Organismo Público Local Lic. Jaime Sotelo Chávez, Dir. Zapote #3, Colonia Las Palmas, Cuernavaca Morelos, C. P. 62050 Tel: 01 (777) 3-62-42-00.

# METODOLOGÍA

|             |   |
|-------------|---|
| ADVERTENCIA | <p>“Los resultados oficiales de las elecciones federales son exclusivamente aquellos que dé a conocer el Instituto Nacional Electoral y, en su caso, el Tribunal Electoral del Poder Judicial de la Federación”.</p> <p>“El cumplimiento de las disposiciones establecidas en los presentes lineamientos no implica, en ningún caso, que el Instituto Nacional Electoral, o en su caso el Organismo Público Local correspondiente, avale en modo alguno la calidad de los estudios a que hace referencia, la validez de los resultados o cualquier otra conclusión que se derive de dichos estudios”.</p> <p>“Los resultados oficiales de las elecciones federales y locales son exclusivamente los que dé a conocer el Instituto Nacional Electoral o el Organismo Público Local correspondiente y, en su caso, las autoridades jurisdiccionales competentes. Asimismo, los resultados de las consultas populares serán exclusivamente los que emita el Instituto Nacional Electoral o, en su caso, el Organismo Público Local correspondiente y las autoridades jurisdiccionales competentes”.</p> <p><b>DISCLAIMER MITOFSKY</b></p> <p>Los datos aquí presentados reflejan el estado de las percepciones y estados de ánimo de la población bajo estudio solamente al momento de la aplicación de las entrevistas. <u>Las preguntas de intención de voto o preferencia política son sólo un indicador de la situación presente en el momento de la encuesta; nada garantiza que esa situación sea la que prevalezca el día de la jornada electoral y por lo tanto los resultados no tienen por qué replicarse.</u></p> |
| CONSULTA    | <p>La presente encuesta así como sus principales resultados y las características metodológicas fundamentales se encontrarán <b>disponibles en la página oficial de CONSULTA MITOFSKY; <a href="http://www.consulta.mx">www.consulta.mx</a></b> donde de forma <b>gratuita</b> podrá ser consultada por los interesados con el fin de facilitar su lectura e interpretación, para así contribuir al desarrollo democrático a través de la creación de una opinión pública mejor informada.</p>  |
| DERECHOS    | <p>Se autoriza el distribuir, reenviar, copiar o citar estos documentos siempre y cuando no sean modificados o usados con fines comerciales. Al ser citados solicitamos incluir siempre la fuente y para los documentos propiedad de <b>CONSULTA MITOFSKY</b> recomendamos incluir la presente nota de copyright, así como la marca <b>CONSULTA MITOFSKY</b> y su dirección <b><a href="http://www.consulta.mx">www.consulta.mx</a></b></p>   |
| CALIDAD     | <p><b>CONSULTA MITOFSKY</b> es una de las <b>primeras empresas en México</b> en tener la certificación ESIMM (Estándar de Servicio para la Investigación de Mercados en México), la cual ratifica que <b>CONSULTA MITOFSKY</b> es una empresa asociada a la <b>AMAI</b> (Asociación Mexicana de Agencias de Investigación de Mercados), que está en plena capacidad para cumplir eficientemente y con los <b>más altos lineamientos</b> técnicos posibles los proyectos de investigación que se le soliciten; dicha certificación, que nos ha sido <b>ratificada cada año</b>, garantiza no sólo la <b>máxima calidad</b> sino la evolución en los nuevos estándares generados con los <b>adelantos tecnológicos</b>.</p>   |

|   |   |
|---|---|
| 1 | 7 |
|---|---|

Estado

|  |  |  |
|--|--|--|
|  |  |  |
|--|--|--|

Municipio

|  |  |  |  |
|--|--|--|--|
|  |  |  |  |
|--|--|--|--|

Sección

|  |
|--|
|  |
|--|

Mz.

|  |  |
|--|--|
|  |  |
|--|--|

Folio

| RESULTADO POR CONTACTO |   |   |   |   |   |   |   |   |    |
|------------------------|---|---|---|---|---|---|---|---|----|
| 1                      | 2 | 3 | 4 | 5 | 6 | 7 | 8 | 9 | 10 |
|                        |   |   |   |   |   |   |   |   |    |

## CODIGOS

|                          |                                |
|--------------------------|--------------------------------|
| 01 Entrevista completa   | 06 Nadie en casa               |
| 02 Entrevista incompleta | 07 No es vivienda              |
| 03 Rechazó la entrevista | 08 Ausentes temporales         |
| 04 Informante inadecuado | 09 Otro No respuesta hogar     |
| 05 Vivienda deshabitada  | 10 Otro No respuesta individuo |

1. ¿Cuál es hoy el principal problema del estado de Morelos?(NO LEER OPCIONES)

- |                           |      |                      |
|---------------------------|------|----------------------|
| Crisis económica          | (01) | <input type="text"/> |
| Inseguridad/ delincuencia | (02) | <input type="text"/> |
| Desempleo                 | (03) | <input type="text"/> |
| Pobreza                   | (04) | <input type="text"/> |
| Corrupción                | (05) | <input type="text"/> |
| Narcotráfico              | (06) | <input type="text"/> |
| Situación del campo       | (07) | <input type="text"/> |
| Educación                 | (08) | <input type="text"/> |
| Salud                     | (09) | <input type="text"/> |
| Deuda pública             | (10) | <input type="text"/> |
| Otro (ESPECIFICAR)        |      | <input type="text"/> |

NS/NC (99)

2. ¿Y cuál es el problema que más le afecta actualmente a usted y a su familia?(NO LEER OPCIONES)

- |                           |      |                      |
|---------------------------|------|----------------------|
| Crisis económica          | (01) | <input type="text"/> |
| Inseguridad/ delincuencia | (02) | <input type="text"/> |
| Desempleo                 | (03) | <input type="text"/> |
| Pobreza                   | (04) | <input type="text"/> |
| Corrupción                | (05) | <input type="text"/> |
| Narcotráfico              | (06) | <input type="text"/> |
| Situación del campo       | (07) | <input type="text"/> |
| Educación                 | (08) | <input type="text"/> |
| Salud                     | (09) | <input type="text"/> |
| Deuda pública             | (10) | <input type="text"/> |
| Otro (ESPECIFICAR)        |      | <input type="text"/> |

NS/NC (99)

3. Y en su opinión, ¿cuál es el principal servicio público que debe mejorarse en su colonia o localidad?(NO LEER OPCIONES Y REGISTRE LA PRIMERA MENCIÓN)

- |                                |      |                      |
|--------------------------------|------|----------------------|
| Alumbrado público              | (01) | <input type="text"/> |
| Pavimentación                  | (02) | <input type="text"/> |
| Drenaje                        | (03) | <input type="text"/> |
| Abastecimiento de agua potable | (04) | <input type="text"/> |
| Transporte público             | (05) | <input type="text"/> |
| Seguridad                      | (06) | <input type="text"/> |
| Recolección de basura          | (07) | <input type="text"/> |
| Otro (Esp.)                    |      | <input type="text"/> |

N/S (98) N/C (99)

4. Por lo que usted ha visto hasta el momento, ¿está usted de acuerdo o en desacuerdo con la manera en que está gobernado el presidente Enrique Peña Nieto?

- |                     |                  |                      |
|---------------------|------------------|----------------------|
| Acuerdo             | (1)              | <input type="text"/> |
| Acuerdo en parte    | (2) (espontánea) | <input type="text"/> |
| Desacuerdo en parte | (3) (espontánea) | <input type="text"/> |
| Desacuerdo          | (4)              | <input type="text"/> |
| NS/NC               | (9)              | <input type="text"/> |

5. El Gobernador del estado de Morelos es Graco Ramírez, en general, ¿está usted de acuerdo o en desacuerdo con la manera en que está gobernando?

- |                     |                  |                      |
|---------------------|------------------|----------------------|
| Acuerdo             | (1)              | <input type="text"/> |
| Acuerdo en parte    | (2) (espontánea) | <input type="text"/> |
| Desacuerdo en parte | (3) (espontánea) | <input type="text"/> |
| Desacuerdo          | (4)              | <input type="text"/> |
| NS/NC               | (9)              | <input type="text"/> |

## ENCUESTADOR: ENTREGUE LA BOLETA "A" LEA:

En este año habrá elecciones para Gobernador de Morelos. En estos momentos le voy a dar otra hoja. Por favor marque su respuesta y deposite la hoja en esta caja. La pregunta que le pido por favor me conteste es la siguiente.

*Si hoy fuera la elección para GOBERNADOR DEL ESTADO DE MORELOS, ¿por cuál partido o candidato votaría usted?*

Le pido que meta la hoja en la bolsa para que esté usted seguro (a) que su respuesta es anónima, confidencial y secreta. Como usted ve, esta hoja es muy diferente a una boleta electoral y se usará solamente en esta encuesta. Su respuesta es confidencial y se usará sólo con fines estadísticos

6. ¿Está usted seguro de su decisión o cree que puede cambiar de aquí a la fecha en que se realice la elección?

- |               |     |                      |
|---------------|-----|----------------------|
| Está seguro   | (1) | <input type="text"/> |
| Puede cambiar | (2) | <input type="text"/> |
| NS/NC         | (9) | <input type="text"/> |

7. Más allá de sus preferencias ¿qué partido o candidato cree que ganara la elección para Gobernador del Estado de Morelos?

- |  |      |                      |
|--|------|----------------------|
| Victor Manuel Caballero Solano del PAN-MC    | (01) | <input type="text"/> |
| Jorge Meade Ocaranzadel PRI                  | (02) | <input type="text"/> |
| Manuel Rodrigo Gayosso Cepeda del PRD-PSD    | (03) | <input type="text"/> |
| Nadia Luz Lara Chávez del PVEM               | (04) | <input type="text"/> |
| Jesús Alejandro VeraJiménez de Nueva Alianza | (05) | <input type="text"/> |
| Cuahtémoc Blanco Bravo de MORENA-PT-PES      | (06) | <input type="text"/> |
| Mario Rojas Alba del Partido Humanista       | (07) | <input type="text"/> |
| Fidel Demédis Hidalgo, independiente         | (08) | <input type="text"/> |
| Otro   | (09) | <input type="text"/> |
| Ninguno/No vota                              | (98) | <input type="text"/> |
| NS/NC  | (99) | <input type="text"/> |

## SOCIOECONÓMICOS

(ENCUESTADOR ANOTE SIN PREGUNTAR)

A. Sexo

Hombre (1) Mujer (2)

☐

B. ¿Cuántos años cumplidos tiene usted?

NS/NC (99)

C. ¿Hasta qué año escolar estudió usted (grado máximo)?

Ninguno (1)  
Secundaria (3)  
Preparatoria (5)  
Posgrado (7)

Primaria (2)  
Carrera técnica (4)  
Licenciatura (6)  
NS/NC (9)

☐

D. ¿Tiene usted empleo por el que reciba un ingreso actualmente?

Si (1)⇒F  
No (2)

N/C (9)

☐

E. Si no tiene empleo, usted es:

Ama de casa (1)  
Jubilado (3)  
NS/NC (9)

Estudiante (2)  
Desempleado (4)

☐

F. Sumando los ingresos de todas las personas que trabajan en su casa, ¿cuál es el rango de ingreso familiar mensual?

0-1 Sal. Min. (0 - 2,652) (1)  
1-3 Sal. Min. (2,653 - 7,956) (2)  
3-5 Sal. Min. (7,957 - 13,260) (3)  
5-7 Sal. Min. (13,261 - 18,564) (4)  
7-10 Sal. Min. (18,565 - 26,520) (5)  
10-30 Sal. Min. (26,521 - 79,560) (6)  
30+ Sal. Min. (79,561+) (7)  
No sabe (8)  
No contesta (9)

☐

G. ¿Tiene usted teléfono en su vivienda?

Si (1)  
No (2)

N/C (9)

☐

H. Tipo de localidad

Muy urbana (1)  
Semi urbana (3)  
Caserío Aislado (5)

Urbana media (2)  
Rural (4)

☐

|   |   |
|---|---|
| 1 | 7 |
|---|---|

Estado

|  |  |  |
|--|--|--|
|  |  |  |
|--|--|--|

Municipio

|  |  |  |  |
|--|--|--|--|
|  |  |  |  |
|--|--|--|--|

Sección

|  |
|--|
|  |
|--|

Mz.

|  |  |
|--|--|
|  |  |
|--|--|

Folio

**BOLETA "A"**

Estado de Morelos / Mayo de 2018

Voy a pedirle que marque esta hoja y la deposite en esta caja. La pregunta que se hace es la siguiente:

***Si hoy fuera la elección para GOBERNADOR DEL ESTADO DE MORELOS, ¿por cuál partido o candidato votaría usted?***

Le pido que meta la hoja en la bolsa para que esté usted seguro (a) que su respuesta es anónima, confidencial y secreta. Como usted ve, esta hoja es muy diferente a una boleta electoral y se usará solamente en esta encuesta. Su respuesta es confidencial y se usará sólo con fines estadísticos.

PARTIDO ACCIÓN NACIONAL

VÍCTOR MANUEL  
CABALLERO SOLANO

PARTIDO REVOLUCIONARIO INSTITUCIONAL

JORGE MEADE  
OCARANZA

PARTIDO DE LA REVOLUCIÓN DEMOCRÁTICA

MANUEL RODRIGO  
GAYOSSO CEPEDA

PARTIDO VERDE ECOLOGISTA DE MÉXICO

NADIA LUZ LARA  
CHÁVEZ

PARTIDO DEL TRABAJO

CUAUHTÉMOC BLANCO  
BRAVO

MOVIMIENTO CIUDADANO

VÍCTOR MANUEL  
CABALLERO SOLANO

NUEVA ALIANZA

JESÚS ALEJANDRO VERA  
JIMÉNEZMANUEL RODRIGO  
GAYOSSO CEPEDA

MORENA

morena

CUAUHTÉMOC BLANCO  
BRAVO

ENCUENTRO SOCIAL

CUAUHTÉMOC  
BLANCO BRAVO

PARTIDO HUMANISTA



MARIO ROJAS ALBA

CANDIDATO INDEPENDIENTE

FIDEL DEMÉDICIS  
HIDALGO

|  |  |
|--|--|
|  |  |
|--|--|



Ciudad de México a 23 de mayo de 2018

## RECURSOS APLICADOS PARA LA REALIZACIÓN DE ESTA ENCUESTA

El presente estudio fue contratado por **IBN ANALYTICS, Industrias militares y de alta tecnología balística S.A. de C.V.**, el costo total del mismo es de \$300,000.00 (trescientos mil pesos antes de IVA 00/100 M/N), se anexa la presente la factura correspondiente, hasta el momento el estudio se encuentra pendiente de pago.

Quedamos a su disposición para cualquier indicación que fuese necesaria y aprovechamos para saludarle respetuosamente.

Atentamente,

**LIC. HÉCTOR MARCELO ORTEGA VILLEGAS**  
Director General  
**Consulta S.A. de C.V.**