

Cuernavaca, Morelos, a 10 de Abril del 2018  
Oficio No.- IMPEPAC/SE/ 1086/2018

**LIC. EDMUNDO JACOBO MOLINA  
SECRETARIO EJECUTIVO DEL  
INSTITUTO NACIONAL ELECTORAL**

Sea el presente portador de un cordial y afectuoso saludo, a la vez por este conducto, y en atención a lo dispuesto por los artículos 143 numera 1 y 144 numeral 1 del Reglamento de Elecciones del Instituto Nacional Electoral, me permito remitir el **Informe décimo segundo** presentado en el mes de marzo 2018, por la Secretaria Ejecutiva al pleno del Consejo Estatal Electoral del Instituto Morelense de Procesos Electorales y Participación Ciudadana (Impepac); respecto al monitoreo de publicaciones impresas sobre las encuestas por muestreo, sondeos de opinión, encuestas de salida o conteos rápidos que tengan como fin dar a conocer preferencias electorales, con el objeto de identificar las encuestas originales que son publicadas y las que son reproducidas por los medios de comunicación.

Sin otro particular por el momento, y agradeciendo anticipadamente la atención que se sirva brindar al presente, le reitero la seguridad de mi más atenta y distinguida consideración.

**ATENTAMENTE**  
  
**Impepac**  
Instituto Morelense  
de Procesos Electorales  
y Participación Ciudadana

**LIC. ENRIQUE DÍAZ SUÁSTEGUI  
SECRETARIO EJECUTIVO  
DEL INSTITUTO MORELENSE DE PROCESOS  
ELECTORALES Y PARTICIPACIÓN CIUDADANA**

C.c.p.- M. en C. Ana Isabel León Trueba.- Consejera Presidenta del IMPEPAC.- Para su conocimiento.  
Archivo/Minutario.  
TRE/EDS.

# INFORME QUE RINDE EL SECRETARIO EJECUTIVO DEL CONSEJO ESTATAL ELECTORAL DEL INSTITUTO MORELENSE DE PROCESOS ELECTORALES Y PARTICIPACIÓN CIUDADANA, EN TORNO A LA PUBLICACIÓN DE ENCUESTAS ELECTORALES EN MEDIOS IMPRESOS.


De acuerdo a las facultades y responsabilidades que confiere el Artículo 143, numeral 1 y Artículo 144 en su numeral 1, del Reglamento de Elecciones del Instituto Nacional Electoral se lleva a cabo por el Instituto Morelense de Procesos Electorales y Participación Ciudadana (Impepac) el monitoreo de publicaciones impresas sobre las encuestas por muestreo y en el presente se establece el informe correspondiente al período del 21 de febrero al 27 de marzo de 2018. se rinde ante el Consejo Estatal Electoral del Instituto Morelense de Procesos Electorales y Participación Ciudadana (Impepac), las acciones relativas a la regulación de encuestas electorales durante el Proceso Electoral Local 2017-2018, en colaboración con la Subdirección de Comunicación Social, siendo las que a continuación se señalan:

## INFORME

I. Por parte de la Subdirección de Comunicación Social, durante los días del 21 de febrero al 27 de marzo del año en curso, se realizó el monitoreo en los medios impresos denominados

El Diario de Morelos	La Unión de Morelos
El Sol de Cuernavaca	El Sol de Cuautla
El Regional del Sur	Morelos Habla
Reforma	El Universal
Milenio	Crónica
Así como revistas con circulación en el Estado de Morelos:	
➤ Vida Política	
➤ Perfil	
➤ Sólo para Abogados	
➤ Kronos	
➤ Imagen	

Ello a efecto de detectar encuestas o estudios de opinión en materia electoral y que tengan referencia con el Proceso Electoral Local 2017-2018, en este tenor es dable referir que con fecha 26 de marzo se recibió en la Secretaría Ejecutiva el registro de una encuesta en del periódico "El Financiero", sobre preferencias electorales que a continuación se detallan:



## I. INFORMACIÓN GENERAL

FOLIO	ENCUESTA	PERIODO DE PUBLICACIÓN	FECHA DE PUBLICACIÓN	ENTIDAD	MEDIO IMPRESO	SECCIÓN	PÁGINA
1	SOBRE PREFERENCIAS ELECTORALES EN EL ESTADO DE MORELOS	PREVIO A LAS CAMPAÑAS	22 DE MARZO DE 2018	MORELOS	EL FINANCIERO	PRIMERA SECCIÓN	1 Y 54

## II. INFORMACIÓN DE RESPONSABILIDAD

MEDIO EN EL QUE SE PUBLICÓ	PATROCINADOR DE LA ENCUESTA	REALIZADOR DE LA ENCUESTA	RESPONSABLE DE LA PUBLICACIÓN
EL FINANCIERO	EL FINANCIERO MARTKETING, SA DE CV	MORENO & SOTNIKOVA SOCIAL RESEARCH AND CONSULTING SC	EL FINANCIERO



### III. MARCO METODOLÓGICO

FECHA	MÉTODO DE RECOLECCIÓN	MÉTODO DE MUESTREO	TAMAÑO DE MUESTRA	POBLACIÓN DE MUESTRA		CUENTA CON LEYENDA DE VALIDES ESTADÍSTICA
				LUGAR DE LEVANTAMIENTO	CARACTERÍSTICAS DEMOGRÁFICAS	
13/12/17	Cara a cara	Aleatorio Sistemática	1,001 Entrevistas	77 Secciones entre Urbanas, mixtas y rurales	SECCIONES ELECTORALES URBANAS, MIXTAS Y RURALES	SI


FECHA DE PUBLICACIÓN DE ENCUESTA	FRASEO	Tipo de No Respuesta		
		PORCENTAJE DE INDECISOS	PORCENTAJE "NO SÉ"	PORCENTAJE NO CONTESTAN
22 / 03 / 2018	• Si hoy fueran las elecciones para gobernador del estado, ¿por quién votaría usted? (% EFECTIVO)	37 %	21%	21%
	• Si hoy fueran las elecciones para Diputados Federales, ¿por qué partido votaría usted? (% EFECTIVO)	40%	24%	24%
	• Si hoy fueran las elecciones para Senadores, ¿por qué partido votaría usted? (% EFECTIVO)	41%	25%	25%

Tasa de Rechazo			Nivel de Confianza	Error Estadístico	Tipo de Publicación	
Contactos no Exitosos	Abandono del Informante	General			Tipo de Publicación	Fecha de Levantamiento
Sin datos	Sin datos	52%	95%	+ / - 3.1 %	Encuesta original	DEL 08 AL 11 DE MARZO DE 2018

FECHA DE PUBLICACIÓN	¿Los Resultados Publicados son Producto de Estimaciones o Modelos de Probables Votantes?	Especificar Estimación o Modelo	Principales Resultados	Observaciones
22/03/2018	Probables votantes	Listado de 77 secciones electorales en que está dividido el Estado de Morelos proporcionado por el INE	CUADO 1	Sólo se establecen los resultados principales de cada pregunta planteada en dicha encuesta


# CUADRO UNO

Fecha de publicación		13 de Diciembre de 2017
a)	Quién patrocinó, solicitó, ordenó y pagó	La encuesta fue ordenada, patrocinada y publicada por EL FINANCIERO. El diseño y la realización de la encuesta son responsabilidad del Dr. Alejandro Moreno, director y representante legal de Moreno & Sotnikova Social Research and Consulting SC.
b)	Quién realizó la encuesta o estudio	Moreno & Sotnikova Social Research and Consulting SC
c)	Quién Publicó la encuesta o estudio	EL FINANCIERO
d)	El medio de publicación	El periódico "EL FINANCIERO"
e)	Si se trató de una encuesta original o de reproducción de una encuesta original publicada con anterioridad en otro(s) medio(s)	Original
f)	Título de la encuesta	Sobre Preferencias Electorales en el Estado de Morelos
g)	Objetivo del estudio	El objetivo de la encuesta es informar a los lectores y audiencia de EL FINANCIERO cómo van las preferencias electorales en la contienda para Gobernador en el estado de Morelos rumbo a las elecciones del 1 de julio, las preferencias para Diputados Federales y Senadores en la entidad, así como otras opiniones del electorado con relevancia periodística.
h)	Marco muestral:	Se utilizó la lista de secciones electorales del estado de Morelos definida por el Instituto Nacional Electoral (INE), en la cual se distinguen secciones urbanas, mixtas y rurales. A partir de dicho listado se seleccionaron probabilísticamente 77 secciones que sirvieron como puntos de levantamiento y recopilación de información.
Diseño Muestral	a.- Definición de la población objetivo	La población objetivo de la encuesta son los electores del estado de Morelos, para lo cual se utilizó un filtro de selección preguntando si cuentan con credencial para votar vigente. La muestra utilizada en éste estudio fue diseñada para reflejar las características sociodemográficas del electorado estatal.
	b.- Procedimiento de selección de unidades	En una primera etapa se seleccionaron 77 puntos de levantamiento correspondientes a secciones electorales definidas por el INE en el estado de Morelos. Las secciones electorales fueron ordenadas de mayor a menor de acuerdo al tamaño de su lista nominal de electores y se procedió a una selección de forma aleatoria sistemática. Cada sección electoral tiene una probabilidad de selección proporcional a su tamaño. En la segunda etapa, dentro de cada sección se seleccionaron manzanas de manera aleatoria sistemática. En la tercera etapa se eligieron viviendas de manera aleatoria sistemática dentro de las manzanas previamente seleccionadas. Esta selección la realizan los encuestadores aplicando un salto sistemático aleatorio a partir del punto de inicio dentro de cada manzana. En la cuarta y última etapa, el encuestador selecciona a un entrevistado en la vivienda. En cada punto de levantamiento el encuestador se asegura que se cumpla con una distribución por sexo previamente definida de acuerdo a los datos del padrón electoral del estado. En caso de que la vivienda fuese inaccesible, la persona declinara la entrevista, la suspendiera o no pudiera ser contactada, el encuestador sustituyó el hogar en el que no realizó la entrevista con otro, seleccionado de forma también aleatoria. Cada encuestador lleva registro de los no contactos, rechazos y suspensiones para calcular las tasas de no respuesta y de rechazo al estudio. En cada sección se realizaron 13 entrevistas y se obtuvieron un total de 1,001 entrevistas.
i)	Método de recopilación	En total se realizaron 1,001 entrevistas. El criterio de elegibilidad es que tuvieran credencial para votar vigente y vivieran en el domicilio seleccionado. La muestra se corrigió posteriormente a su obtención con base a los parámetros poblacionales de sexo.



	edad y escolaridad, por lo cual los resultados publicados reflejan el efecto de dicho ponderador de esta corrección muestral.
j) Fechas de recolección:	Del 08 al 11 de marzo de 2018.
k) Tamaño de Muestra:	En total se realizaron 1,001 entrevistas. El criterio de elegibilidad es que tuvieran credencial para votar vigente y vivieran en el domicilio seleccionado. La muestra se corrigió posteriormente a su obtención con base a los parámetros poblacionales de sexo, edad y escolaridad, por lo cual los resultados publicados reflejan el efecto de dicho ponderador de esta corrección muestral.
l) Error máximo implícito	+3.1 % en el estado de Morelos
m) Nivel de confianza	Los resultados sobre preferencia electoral se basan en las respuestas de 1,001 electores. Los porcentajes se derivan del conteo directo de votos en las boletas. Con un nivel de confianza de 95 por ciento, el margen de error de la encuesta para los resultados totales es de +/- 3.1 por ciento.





# EL FINANCIERO

AÑO XXXVIII NÚMERO 10609 • CIUDAD DE MÉXICO • JUEVES 22 DE MARZO DE 2018 • 510 M.N. • [elfinanciero.com.mx](http://elfinanciero.com.mx)

ALFABETIZACIÓN Bloomberg

## Apuntala al peso la flexibilidad de EU en el TLCAN

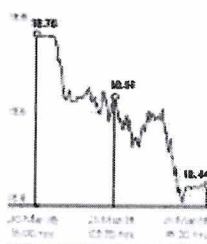
**CONVERGENCIA.** Dice Lighthizer que empiezan los tres países a coincidir

El peso tuvo ayer su mayor alza en 9 meses frente al dólar, luego de que EU codiera en su propuesta de que los autos producidos en México y Canadá tengan un contenido estadounidense de 50 por ciento. La cotización interbancaria cerró en 18.48 pesos por dólar, 1.59 por ciento menos que un día previo.

Expertos dijeron que es una señal de que EU está relajando su posición en la renegociación del TLCAN. Robert Lighthizer, representante comercial de EE.UU., dijo que "empiezan a converger". Donald Trump pidió ayer al Congreso extender su autoridad para negociar acuerdos, a través del fast track por 3 años más. — *Redacción* / PÁG. 6

### Tipo de cambio

El peso por dólar spot



Alinea Scoreboard

36 millones, con mayor cobertura: EPN

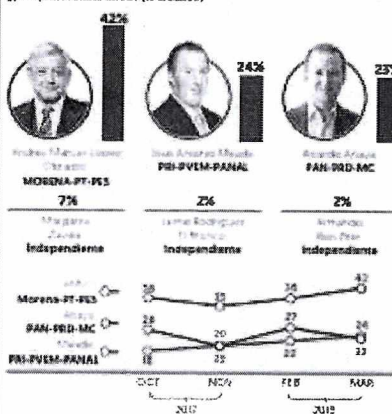
La reforma de telecomunicaciones por 133 millones de EPN en el paquete de la Red Pública Compartida. Por la mañana, fue el homenaje de Benito Juárez. / PÁG. 22



### ENCUESTA | INTENCIÓN DE VOTO PARA PRESIDENTE

#### Andrés Manuel amplía su ventaja

Si hoy fueran las elecciones para Presidente de la República, ¿por quién votaría usted? (% efectivo)




La encuesta fue realizada por el equipo de investigación de El Financiero. PÁGS. 52 Y 53

### ENCUESTA | EN MORELOS

#### Cuauhtémoc arrasa en intención de voto

Si hoy fueran las elecciones para gobernador del estado, ¿por quién votaría usted? (% ELECTIVO)



La encuesta fue realizada por el equipo de investigación de El Financiero. PÁG. 14

### AEROPUERTO

INVIALE UBICARLO EN SANTA LUCÍA COMO QUIERE AMLO: MITRE. / PÁG. 19

### EL ESTRÉS DE JEROME POWELL

SUBE FED TASAS Y MANTIENE PLAN DE 2 ALZAS MÁS. / PÁG. 8

### CANDIDATOS 2018



**Castañeda, coordinador en equipo de Anaya**

Primera línea, Santiago Creel y ahora Jorge Castañeda son los brazos del candidato de PAN-PRD-MC. — *J. Curran* / PÁG. 42



**MEADE CON ADELA CRITICA QUE ANAYA ACUSE A LA PGR DE FACCIOSA** / PÁG. 43

**AMLO DICE QUE ES CRISTIANO Y RESPETA TODOS LOS CREDOS** / PÁG. 43



**¿Peligro?** Talara Cisneros escribe en El Financiero / PÁG. 48

**TÚ QUIERES QUE EL BANCO VAYA A TU EMPRESA**

[www.intercam.com.mx](http://www.intercam.com.mx) #QueElBancoVayaATI



SI TÚ YA NO QUIERES IR AL BANCO, CONOCE UNO QUE SE ADAPTA A TI. INTERCAM BANCO, más de lo que piensas.

**INTERCAM Banco**

ENCUESTA | PREFERENCIAS ELECTORALES

# Temo saca 26 puntos de ventaja en Morelos

El aspirante de Morena-PT-PES tiene 42 por ciento de la intención de voto

El partido de AMLO también arrasa en las preferencias para senadores y diputados

**33%**

DE LAS PERSONAS en Morelos tiene una opinión favorable de Cuauhtémoc Blanco, actual alcalde de Cuernavaca

ALLIANDO MORENO

Si se le sacan la tarjeta roja, Cuauhtémoc Blanco podría perfilarse a ganar las elecciones para gobernador de Morelos, donde lleva una considerable ventaja en las preferencias de acuerdo con una encuesta de **EL FINANCIERO**, realizada en la entidad.

La candidatura de Blanco ha sido cuestionada, pero por lo pronto, el exfutbolista obtiene el 42 por ciento de la intención de voto como abanderado de Morena-PT-PES. Ese nivel de apoyo lo ubica 26 puntos adelante del priista Jorge Meade Ocaranza, quien le sigue con 16 por ciento.

Ligeramente atrás aparece Víctor Manuel Caballero, de la alianza PAN-Movimiento Ciudadano, con 14 por ciento. Rodrigo Gayosso, abanderado de la alianza PRD-PSD, cuenta con 11 por ciento, situando en cuarto lugar al partido gobernante en la entidad, el solista.

Según el sondeo, el aspirante independiente, Fidel Demédecio, obtiene 8 por ciento de las preferencias.

El PYEM, con Nadia Lux Lara, lleva ahora la única candidatura mujer en la contienda, y el PANAL con Alejandro Vera Jiménez, obtienen 3 por ciento cada una.

Mario Rojas Alba, del Partido Humanista, obtiene el 2 por ciento restante. Estos porcentajes son efectivos sin considerar el 17 por ciento de entrevistados que no declaró ninguna preferencia.

Ante la pregunta de quien creen que gane la elección para gobernador, el 39 por ciento señaló a Cuauhtémoc Blanco, mientras que 30 por ciento cree que el ganador será Meade Ocaranza, del PRI; 6 por ciento Caballero, del PAN-MC

y otro 6 por ciento ve a Gayosso, del PRD-PSD.

De acuerdo con el estudio, el 42 por ciento de los consultados aún no decide su voto, mientras que el 30 por ciento afirma que ya lo decidió y el 24 por ciento que ya tiene idea pero podría cambiar de opinión.

La gran mayoría del electorado estatal ha escuchado hablar de Cuauhtémoc Blanco, quien tiene un nivel de conocimiento de 88 por ciento y cuenta con 33 por ciento de opiniones positivas frente a 31 por ciento de negativas. El resto de los candidatos a gobernador son desconocidos por la mayoría de los electores. A Meade Ocaranza lo conoce el 40 por ciento, mientras que a Gayosso, el 41 por ciento.

El estudio revela que Morena también lidera en la intención de voto para diputados federales, con 41 por ciento, seguido por el PRI, con 17 por ciento, el PAN, con 13 por ciento y el PRD, con 10 por ciento.

En la intención de voto para senadores, aún sin nombres específicos, esos partidos obtienen porcentajes similares a los de la contienda para diputados: Morena, 40 por ciento, PRI, 18 por ciento, PAN, 11 por ciento y PRD, 10 por ciento.


De acuerdo con los consultados, el 32 por ciento opina que el asunto más importante en estas elecciones es el combate a la inseguridad; 30 por ciento señala los empleos y las oportunidades económicas; 20 por ciento la corrupción; y 18 por ciento la pobreza.

De acuerdo con la encuesta, el gobernador Graco Ramírez cuenta con 15 por ciento de aprobación a su gestión de gobierno, y 83 por ciento de desaprobación.

## VEN A BLANCO COMO GANADOR


### Intención de voto para gobernador

Si hoy fueran las elecciones para gobernador del estado, ¿por qué partido votaría usted? (% EFECTIVO)




### Percepción de ganador

¿Quién cree usted que gana la elección para gobernador? (%)



### Indecisos y cambiantes

¿Usted ya decidió definitivamente por quién votar para gobernador, tiene idea, pero podría cambiar o aún no decide su voto? (%)




### Opinión y conocimiento

¿Cuál es su opinión acerca de...? (%)




### Intención de voto para diputados federales

Si hoy fueran las elecciones para diputados federales, ¿por qué partido votaría usted? (% EFECTIVO)




### Intención de voto para senadores

Si hoy fueran las elecciones para senadores, ¿por qué partido votaría usted? (% EFECTIVO)



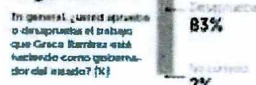
### Asunto más importante

En las elecciones de 2018, ¿qué tema cree es el asunto más importante? (%)



### Aprobación al gobernador

En general, ¿usted aprueba o desaprueba el trabajo que Graco Ramírez está haciendo como gobernador del estado? (%)




**Metadatos:** El estudio se realizó en Morelos mediante una encuesta en profundidad a 1,000 personas, con un margen de error de +/- 3.5 puntos porcentuales. El estudio se realizó los días 15 y 16 de marzo de 2018, en la ciudad de Cuernavaca. El estudio fue diseñado y dirigido por el equipo de investigación de **EL FINANCIERO**. Los resultados se publican con fines informativos y no constituyen una recomendación de voto. El estudio no incluye a quienes no respondieron a la encuesta. Fuente: **EL FINANCIERO**. Encuesta: Elecciones 2018.



- IV. En razón de la referida publicación, me permito informar que con base en el numeral 1 de los lineamientos de la materia, el periódico en mención realizó en tiempo y forma la entrega a esta autoridad electoral de la copia del estudio completo de la información publicada, es dable señalar que fue registrada la encuesta con fecha 26 de marzo.
- V. El presente informe se rinde en Sesión Ordinaria del Consejo Estatal Electoral del Impepac con fecha 27 de marzo de 2017

EL SECRETARIO EJECUTIVO  
DEL CONSEJO ESTATAL ELECTORAL DEL  
INSTITUTO MORELENSE DE PROCESOS ELECTORALES  
Y PARTICIPACIÓN CIUDADANA



LIC. ENRIQUE DÍAZ SUÁSTEGUI