



Precampaña en el Ámbito Local

Informe que presenta la Unidad Técnica de Fiscalización sobre el registro de operaciones de ingresos y gastos del Proceso Electoral Local Ordinario 2017-2018 en el Sistema Integral de Fiscalización con corte al 11 de febrero de 2018

**PRECAMPAÑA EN EL ÁMBITO LOCAL - INFORME QUE
PRESENTA LA UNIDAD TÉCNICA DE FISCALIZACIÓN
SOBRE EL REGISTRO DE OPERACIONES DE INGRESOS Y
GASTOS DEL PROCESO ELECTORAL LOCAL ORDINARIO
2017-2018 EN EL SISTEMA INTEGRAL DE FISCALIZACIÓN
CON CORTE AL 11 DE FEBRERO DE 2018.**

PRESENTACIÓN

En los procesos electorales 2017-2018, los sujetos obligados tienen el deber de registrar sus operaciones en línea y presentar los informes del periodo fiscalizado de conformidad con el artículo 41 base V, Apartado B, inciso a), numeral 6, y así como el penúltimo párrafo de la Constitución Política de los Estados Unidos Mexicanos; los artículos 190, numerales 1 y 2, 191, numeral 1, inciso b), 377, numeral 1 y 394, numeral 1, inciso n) de la Ley General de Instituciones y Procedimientos Electorales (LGIEP); 25, numeral 1, inciso k), 59, 60, numeral 1, incisos h) y j), numeral 2, 61, numeral 1, incisos a) y f), fracción I, 63, numeral 1, inciso c) y 79, numeral 1, inciso b), de la Ley General de Partidos Políticos (LGPP); 17, 18, 37, 38 y 39 del Reglamento de Fiscalización (RF).

Registro de Operaciones

Los sujetos obligados deben registrar sus ingresos y gastos en tiempo real. El artículo 38, del Reglamento de Fiscalización a la letra señala:

Artículo 38. Registro de las operaciones en tiempo real

- 1. Los sujetos obligados deberán realizar sus registros contables en tiempo real, entendiéndose por tiempo real, el registro contable de las operaciones de ingresos y egresos desde el momento en que ocurren y hasta tres días posteriores a su realización, según lo establecido en el artículo 17 del presente Reglamento.***
- 2. Para efectos del inicio del plazo, se tendrá por válida la operación de ingreso o egreso a que se refiere el artículo 17, aquella que tenga la fecha de realización más antigua.***
- 3. Los sujetos obligados no podrán realizar modificaciones a la información registrada en el sistema de contabilidad después de los periodos de corte convencional.***
- 4. Los registros contables en el sistema de contabilidad tendrán efectos vinculantes respecto de sus obligaciones.***
- 5. El registro de operaciones fuera del plazo establecido en el numeral 1 del presente artículo, será considerado como una falta sustantiva y sancionada de conformidad con los criterios establecidos por el Consejo General del Instituto.***

Al 11 de febrero de 2018, fecha de corte del presente informe, las entidades en las que se ha dado inicio al periodo de precampaña son: Aguascalientes, Baja California Sur, Campeche, Chiapas, Chihuahua, Ciudad de México, Coahuila, Colima, Durango, Estado de México, Guanajuato, Guerrero, Hidalgo, Jalisco, Michoacán, Morelos, Nuevo León, Oaxaca, Puebla, Querétaro, Quintana Roo, San Luis Potosí, Sinaloa, Sonora, Tabasco, Tamaulipas, Tlaxcala, Veracruz, Yucatán y Zacatecas.

**PRECAMPAÑA EN EL ÁMBITO LOCAL - INFORME QUE
PRESENTA LA UNIDAD TÉCNICA DE FISCALIZACIÓN
SOBRE EL REGISTRO DE OPERACIONES DE INGRESOS Y
GASTOS DEL PROCESO ELECTORAL LOCAL ORDINARIO
2017-2018 EN EL SISTEMA INTEGRAL DE FISCALIZACIÓN
CON CORTE AL 11 DE FEBRERO DE 2018.**

En el referido periodo, el registro de operaciones por parte de los sujetos obligados ha sido exiguo, y de 6439 precandidatos, 4312 no han registrado una sola operación, es decir que, a la fecha del presente informe, únicamente el 33.0% ha reportado operaciones.

Fiscalización

En cumplimiento a las funciones en materia de fiscalización, la UTF que es el órgano facultado para la recepción y revisión de los informes que presenten los partidos políticos y sus precandidatos, respecto del origen, monto, destino y aplicación de los recursos que reciban de conformidad con el artículo 41, base V, apartado B, inciso a), numeral 6 y su penúltimo párrafo, de la Constitución Política de los Estados Unidos Mexicanos.

Monitoreo

La UTF está facultada para llevar a cabo el monitoreo en espectaculares y propaganda colocada en la vía pública, diarios, revistas y otros medios impresos y electrónicos, con el objeto de obtener datos que permitan conocer en el territorio nacional, los gastos realizados en dichos rubros por los partidos políticos y sus precandidatos en los Procesos Electorales Locales Ordinarios 2017-2018, de conformidad con los artículos 318, 319 y 320 del RF.

Visitas de verificación

La UTF está facultada por la Comisión de Fiscalización para llevar a cabo las visitas de verificación a eventos públicos y casas de precampaña, con el objeto de obtener datos que permitan conocer los gastos realizados en los actos públicos y los relacionados con los bienes muebles e inmuebles, así como con la propaganda que se encuentra en dichas casas de los precandidatos en los Procesos Electorales Locales Ordinarios 2017-2018, de conformidad con los artículos 297, 298, y 299 del RF.

RESUMEN GENERAL

A continuación, se presenta la situación que guarda el reporte de operaciones de los sujetos obligados correspondientes al periodo de precampaña de los Procesos Electorales Locales de 2017-2018 con corte al 11 de febrero de 2018.

La situación general del reporte de operaciones por los precandidatos a cargos de elección local es la siguiente:

**PRECAMPAÑA EN EL ÁMBITO LOCAL - INFORME QUE
PRESENTA LA UNIDAD TÉCNICA DE FISCALIZACIÓN
SOBRE EL REGISTRO DE OPERACIONES DE INGRESOS Y
GASTOS DEL PROCESO ELECTORAL LOCAL ORDINARIO
2017-2018 EN EL SISTEMA INTEGRAL DE FISCALIZACIÓN
CON CORTE AL 11 DE FEBRERO DE 2018.**

- a) Al 11 de febrero de 2018, se han registrado un total de 24,013 operaciones en los días transcurridos en el Sistema Integral de Fiscalización (SIF), tal como se detalla a continuación:

Entidad	Precandidatos	Operaciones
Aguascalientes	41	28
Baja California Sur	77	178
Campeche	151	49
Chiapas	429	8
Chihuahua	251	11
Ciudad De México	372	8110
Coahuila	59	0
Colima	90	0
Durango	110	0
Guanajuato	160	30
Guerrero	364	32
Hidalgo	75	40
Jalisco	471	4667
México	593	22
Michoacán	102	293
Morelos	220	371
Nuevo León	396	1685
Oaxaca	680	4426
Puebla	359	172
Querétaro	43	6
Quintana Roo	32	4
San Luis Potosí	176	0
Sinaloa	77	0
Sonora	163	72
Tabasco	332	1652
Tamaulipas	36	0
Tlaxcala	64	19
Veracruz	90	1030
Yucatán	255	1107
Zacatecas	171	1
Total	6439	24013

PRECAMPAÑA EN EL ÁMBITO LOCAL - INFORME QUE PRESENTA LA UNIDAD TÉCNICA DE FISCALIZACIÓN SOBRE EL REGISTRO DE OPERACIONES DE INGRESOS Y GASTOS DEL PROCESO ELECTORAL LOCAL ORDINARIO 2017-2018 EN EL SISTEMA INTEGRAL DE FISCALIZACIÓN CON CORTE AL 11 DE FEBRERO DE 2018.

- b) Del total de precandidatos registrados, sólo **2127** han capturado operaciones en el Sistema Integral de Fiscalización (SIF).

Entidad Federativa	PP	Número de operaciones	Ingresos	Gastos
AGUASCALIENTES	PARTIDO DE LA REVOLUCION DEMOCRATICA	28	10,565.16	10,565.16
Total AGUASCALIENTES		28	10,565.16	10,565.16
BAJA CALIFORNIA SUR	NUEVA ALIANZA	68	21,576.77	21,576.77
	PARTIDO DE LA REVOLUCION DEMOCRATICA	110	32,207.60	32,207.60
Total BAJA CALIFORNIA SUR		178	53,784.37	53,784.37
CAMPECHE	PARTIDO ACCION NACIONAL	41	51,532.66	48,845.40
	PARTIDO REVOLUCIONARIO INSTITUCIONAL	8	12,274.00	433,323.49
Total CAMPECHE		49	63,806.66	482,168.89
CHIAPAS	MOVIMIENTO CIUDADANO	8	59,057.92	59,057.92
Total CHIAPAS		8	59,057.92	59,057.92
CHIHUAHUA	MOVIMIENTO CIUDADANO	11	27,496.65	27,496.65
Total CHIHUAHUA		11	27,496.65	27,496.65
CIUDAD DE MEXICO	MORENA	465	1,336,314.70	1,336,314.70
	MOVIMIENTO CIUDADANO	21	262,615.90	262,615.90
	NUEVA ALIANZA	8	26,779.61	26,779.61
	PARTIDO ACCION NACIONAL	35	271,954.35	271,954.35
	PARTIDO DE LA REVOLUCION DEMOCRATICA	7484	9,187,226.19	9,187,226.19
	PARTIDO HUMANISTA DEL DISTRITO FEDERAL	28	202,617.00	202,462.00
	PARTIDO REVOLUCIONARIO INSTITUCIONAL	69	157,350.38	2,033,917.36
Total CIUDAD DE MEXICO		8110	11,444,858.13	13,321,270.11
GUANAJUATO	MORENA	10	33,809.40	33,809.40
	MOVIMIENTO CIUDADANO	20	147,051.87	147,051.87
Total GUANAJUATO		30	180,861.27	180,861.27
GUERRERO	MOVIMIENTO CIUDADANO	14	11,171.50	315,279.68
	NUEVA ALIANZA	18	29,567.98	29,567.98
Total GUERRERO		32	40,739.48	344,847.66

PRECAMPAÑA EN EL ÁMBITO LOCAL - INFORME QUE PRESENTA LA UNIDAD TÉCNICA DE FISCALIZACIÓN SOBRE EL REGISTRO DE OPERACIONES DE INGRESOS Y GASTOS DEL PROCESO ELECTORAL LOCAL ORDINARIO 2017-2018 EN EL SISTEMA INTEGRAL DE FISCALIZACIÓN CON CORTE AL 11 DE FEBRERO DE 2018.

Entidad Federativa	PP	Número de operaciones	Ingresos	Gastos
HIDALGO	PARTIDO DE LA REVOLUCION DEMOCRATICA	2	2,389.39	2,389.39
	PARTIDO REVOLUCIONARIO INSTITUCIONAL	38	21,000.00	54,491.67
Total HIDALGO		40	23,389.39	56,881.06
JALISCO	MORENA	112	353,451.66	353,451.66
	MOVIMIENTO CIUDADANO	4540	5,469,113.10	5,655,475.19
	PARTIDO DE LA REVOLUCION DEMOCRATICA	8	0.00	0.00
	PARTIDO REVOLUCIONARIO INSTITUCIONAL	7	0.00	907,825.25
Total JALISCO		4667	5,822,564.76	6,916,752.10
MEXICO	PARTIDO ACCION NACIONAL	14	199,243.56	212,282.70
	PARTIDO DE LA REVOLUCION DEMOCRATICA	8	14,706.67	14,706.67
Total MEXICO		22	213,950.23	226,989.37
MICHOACAN	MOVIMIENTO CIUDADANO	29	89,705.42	65,775.54
	PARTIDO ACCION NACIONAL	160	417,395.64	410,053.44
	PARTIDO DE LA REVOLUCION DEMOCRATICA	104	0.00	0.00
Total MICHOACAN		293	507,101.06	475,828.98
MORELOS	MOVIMIENTO CIUDADANO	5	9,371.56	9,371.56
	PARTIDO ACCION NACIONAL	11	522.00	108,225.20
	PARTIDO DE LA REVOLUCION DEMOCRATICA	347	518,932.32	563,932.32
	PARTIDO SOCIALDEMOCRATA DE MORELOS	8	83,764.00	83,764.00
Total MORELOS		371	612,589.88	765,293.08
NUEVO LEON	MOVIMIENTO CIUDADANO	1595	274,381.73	274,381.73
	NUEVA ALIANZA	65	242,653.07	242,653.07
	PARTIDO ACCION NACIONAL	25	202,969.20	593,018.90
Total NUEVO LEON		1685	720,004.00	1,110,053.70
OAXACA	MOVIMIENTO CIUDADANO	302	161,754.98	161,754.98
	PARTIDO DE LA REVOLUCION DEMOCRATICA	4097	4,000.00	4,000.00
	PARTIDO UNIDAD POPULAR	27	135,031.31	118,031.31
Total OAXACA		4426	300,786.29	283,786.29
PUEBLA	MORENA	1	29,122.65	29,122.65
	MOVIMIENTO CIUDADANO	6	13,399.64	13,399.64
	PARTIDO ACCION NACIONAL	126	2,382,187.45	2,337,359.58

PRECAMPAÑA EN EL ÁMBITO LOCAL - INFORME QUE PRESENTA LA UNIDAD TÉCNICA DE FISCALIZACIÓN SOBRE EL REGISTRO DE OPERACIONES DE INGRESOS Y GASTOS DEL PROCESO ELECTORAL LOCAL ORDINARIO 2017-2018 EN EL SISTEMA INTEGRAL DE FISCALIZACIÓN CON CORTE AL 11 DE FEBRERO DE 2018.

Entidad Federativa	PP	Número de operaciones	Ingresos	Gastos
	PARTIDO REVOLUCIONARIO INSTITUCIONAL	39	526,835.91	526,835.91
Total PUEBLA		172	2,951,545.65	2,906,717.78
QUERETARO	PARTIDO ACCION NACIONAL	6	25,000.00	58,650.00
Total QUERETARO		6	25,000.00	58,650.00
QUINTANA ROO	PARTIDO REVOLUCIONARIO INSTITUCIONAL	4	8,983.10	8,983.10
Total QUINTANA ROO		4	8,983.10	8,983.10
SONORA	MOVIMIENTO CIUDADANO	72	221,665.88	163,602.88
Total SONORA		72	221,665.88	163,602.88
TABASCO	MORENA	415	479,881.81	479,881.81
	MOVIMIENTO CIUDADANO	436	24,885.52	24,885.52
	NUEVA ALIANZA	13	26,674.52	26,674.52
	PARTIDO DE LA REVOLUCION DEMOCRATICA	690	223,326.15	224,431.15
	PARTIDO REVOLUCIONARIO INSTITUCIONAL	98	239,455.73	244,585.79
Total TABASCO		1652	994,223.73	1,000,458.79
TLAXCALA	MOVIMIENTO CIUDADANO	16	90,384.27	39,884.27
	PARTIDO DE LA REVOLUCION DEMOCRATICA	3	11,436.00	11,436.00
Total TLAXCALA		19	101,820.27	51,320.27
VERACRUZ	MORENA	843	1,311,803.08	1,311,803.08
	MOVIMIENTO CIUDADANO	70	121,618.71	121,618.71
	NUEVA ALIANZA	6	33,699.30	33,699.30
	PARTIDO ACCION NACIONAL	45	3,302,775.30	3,302,775.30
	PARTIDO DE LA REVOLUCION DEMOCRATICA	31	14,999.85	14,999.85
	PARTIDO REVOLUCIONARIO INSTITUCIONAL	35	3,905,635.61	3,905,514.59
Total VERACRUZ		1030	8,690,531.85	8,690,410.83
YUCATAN	PARTIDO ACCION NACIONAL	48	2,029,250.00	1,922,914.54
	PARTIDO DE LA REVOLUCION DEMOCRATICA	859	15,252.36	15,252.36
	PARTIDO REVOLUCIONARIO INSTITUCIONAL	200	3,029,827.48	3,231,459.39
Total YUCATAN		1107	5,074,329.84	5,169,626.29
ZACATECAS	PARTIDO DE LA REVOLUCION DEMOCRATICA	1	6,000.00	6,000.00
Total ZACATECAS		1	6,000.00	6,000.00
(en blanco)	(en blanco)			

PRECAMPAÑA EN EL ÁMBITO LOCAL - INFORME QUE PRESENTA LA UNIDAD TÉCNICA DE FISCALIZACIÓN SOBRE EL REGISTRO DE OPERACIONES DE INGRESOS Y GASTOS DEL PROCESO ELECTORAL LOCAL ORDINARIO 2017-2018 EN EL SISTEMA INTEGRAL DE FISCALIZACIÓN CON CORTE AL 11 DE FEBRERO DE 2018.

Entidad Federativa	PP	Número de operaciones	Ingresos	Gastos
Total (en blanco)				
Total general		24013	38,155,655.57	42,371,406.55

Nota: Los sujetos obligados en las entidades que reportan más gastos que ingresos, la diferencia corresponde a la provisión de gastos en cuentas de Pasivo y cuando los ingresos son mayores que los gastos, la diferencia se encuentran registrados en cuentas de Activo.

- c) Adicionalmente, los sujetos obligados han reportado los avisos de contratación siguientes:

Entidad Federativa	PP	Avisos de contratación
Aguascalientes	Partido Acción Nacional	0
	Partido de la Revolución Democrática	0
Total AGUASCALIENTES		0
Baja California Sur	Nueva Alianza	0
	Partido Acción Nacional	0
	Partido de la Revolución Democrática	0
Total BAJA CALIFORNIA SUR		0
Campeche	Partido Acción Nacional	1
	Partido de la Revolución Democrática	0
	Partido Revolucionario Institucional	8
Total CAMPECHE		9
Chiapas	Morena	0
	Movimiento Ciudadano	0
	Partido de la Revolución Democrática	0
	Partido Del Trabajo	0
	Partido Revolucionario Institucional	0
	Morena	4
Total CHIAPAS		4
Chihuahua	Movimiento Ciudadano	0
	Partido Acción Nacional	0
	Partido de la Revolución Democrática	0
Total CHIHUAHUA		0
Ciudad de México	Morena	0
	Movimiento Ciudadano	0
	Nueva Alianza	0
	Partido de la Revolución Democrática	1
	Partido Humanista Del Distrito Federal	0
	Partido Revolucionario Institucional	7
Total CIUDAD DE MEXICO		8
Coahuila	Partido Acción Nacional	0
	Partido de la Revolución Democrática	0
Total COAHUILA		0

PRECAMPAÑA EN EL ÁMBITO LOCAL - INFORME QUE PRESENTA LA UNIDAD TÉCNICA DE FISCALIZACIÓN SOBRE EL REGISTRO DE OPERACIONES DE INGRESOS Y GASTOS DEL PROCESO ELECTORAL LOCAL ORDINARIO 2017-2018 EN EL SISTEMA INTEGRAL DE FISCALIZACIÓN CON CORTE AL 11 DE FEBRERO DE 2018.

Entidad Federativa	PP	Avisos de contratación
Colima	Movimiento Ciudadano	0
	Partido Acción Nacional	0
	Partido de la Revolución Democrática	0
Total COLIMA		0
Durango	Movimiento Ciudadano	0
	Partido Acción Nacional	0
	Partido de la Revolución Democrática	0
Total DURANGO		0
Guanajuato	Morena	0
	Movimiento Ciudadano	0
	Partido Acción Nacional	0
	Partido de la Revolución Democrática	0
Total GUANAJUATO		0
Guerrero	Impulso Humanista De Guerrero	0
	Movimiento Ciudadano	8
	Nueva Alianza	0
	Partido de la Revolución Democrática	0
Total GUERRERO		8
Hidalgo	Partido de la Revolución Democrática	0
	Partido Revolucionario Institucional	24
Total HIDALGO		24
Jalisco	Morena	0
	Movimiento Ciudadano	86
	Partido de la Revolución Democrática	0
	Partido Revolucionario Institucional	2
Total JALISCO		88
México	Movimiento Ciudadano	0
	Partido Acción Nacional	2
	Partido de la Revolución Democrática	0
Total MEXICO		2
Michoacán	Movimiento Ciudadano	0
	Partido Acción Nacional	46
	Partido de la Revolución Democrática	0
Total MICHOACAN		46
Morelos	Partido Acción Nacional	5
	Partido de la Revolución Democrática	9
	Partido Social Demócrata De Morelos	0
Total MORELOS		14
Nuevo León	Movimiento Ciudadano	0
	Nueva Alianza	3
	Partido Acción Nacional	5
	Partido de la Revolución Democrática	0
Total NUEVO LEON		8
Oaxaca	Movimiento Ciudadano	0
	Partido de la Revolución Democrática	0

**PRECAMPAÑA EN EL ÁMBITO LOCAL - INFORME QUE
PRESENTA LA UNIDAD TÉCNICA DE FISCALIZACIÓN
SOBRE EL REGISTRO DE OPERACIONES DE INGRESOS Y
GASTOS DEL PROCESO ELECTORAL LOCAL ORDINARIO
2017-2018 EN EL SISTEMA INTEGRAL DE FISCALIZACIÓN
CON CORTE AL 11 DE FEBRERO DE 2018.**

Entidad Federativa	PP	Avisos de contratación
	Partido Unidad Popular	0
Total OAXACA		0
Puebla	Morena	0
	Movimiento Ciudadano	0
	Partido Acción Nacional	10
	Partido de la Revolución Democrática	0
Total PUEBLA		10
Querétaro	Partido Acción Nacional	0
	Partido de la Revolución Democrática	0
Total QUERETARO		0
Quintana Roo	Movimiento Ciudadano	0
	Partido de la Revolución Democrática	0
Total QUINTANA ROO		0
San Luis Potosí	Movimiento Ciudadano	0
	Partido Acción Nacional	0
	Partido de la Revolución Democrática	0
Total SAN LUIS POTOSI		0
Sinaloa	Movimiento Ciudadano	0
	Partido Acción Nacional	0
	Partido de la Revolución Democrática	0
	Partido Independiente De Sinaloa	0
Total SINALOA		0
Sonora	Movimiento Ciudadano	47
	Partido de la Revolución Democrática	0
Total SONORA		47
Tabasco	Morena	69
	Movimiento Ciudadano	0
	Nueva Alianza	0
	Partido de la Revolución Democrática	33
	Partido Revolucionario Institucional	5
Total TABASCO		107
Tamaulipas	Partido de la Revolución Democrática	0
Total TAMAULIPAS		0
Tlaxcala	Movimiento Ciudadano	0
	Partido Acción Nacional	0
	Partido de la Revolución Democrática	0
Total TLAXCALA		0
Veracruz	Morena	0
	Movimiento Ciudadano	0
	Nueva Alianza	0
	Partido Acción Nacional	0
	Partido de la Revolución Democrática	0
	Partido Revolucionario Institucional	9
Total VERACRUZ		9
Yucatán	Morena	0

PRECAMPAÑA EN EL ÁMBITO LOCAL - INFORME QUE PRESENTA LA UNIDAD TÉCNICA DE FISCALIZACIÓN SOBRE EL REGISTRO DE OPERACIONES DE INGRESOS Y GASTOS DEL PROCESO ELECTORAL LOCAL ORDINARIO 2017-2018 EN EL SISTEMA INTEGRAL DE FISCALIZACIÓN CON CORTE AL 11 DE FEBRERO DE 2018.

Entidad Federativa	PP	Avisos de contratación
	Partido Acción Nacional	23
	Partido de la Revolución Democrática	0
	Partido Revolucionario Institucional	0
Total YUCATAN		23
Zacatecas	Morena	0
	Partido Acción Nacional	0
	Partido de la Revolución Democrática	0
Total ZACATECAS		0
Total general		407

d) Se han reportado en la agenda de eventos las siguientes cifras:

Entidad	Eventos realizados	Eventos cancelados	Eventos programados	Eventos agendados
Baja California Sur	69	10	5	84
Campeche	40	9	33	82
Chiapas	64	19	29	112
Ciudad De México	1053	84	371	1508
Coahuila	19			19
Guanajuato	3	3	16	22
Guerrero	76	43	3	122
Hidalgo	17		8	25
Jalisco	2117	776	223	3116
México	159	9		168
Michoacán	63	3	86	152
Morelos	49	12	16	77
Nuevo León	924	125	915	1964
Oaxaca	89	16	3	108
Puebla	274	22	26	322
Querétaro	11		4	15
Quintana Roo	5			5
Sinaloa	16			16
Sonora	333	31	215	579
Tabasco	1151	221	67	1439
Tamaulipas			1	1
Tlaxcala	26		46	72
Veracruz	454	67	85	606
Yucatán	334	24	65	423
Zacatecas		1	3	4
Total	1475	2220	7346	11041



Informe sobre el registro de operaciones de ingresos y gastos de los precandidatos del proceso electoral local 2017-2018 con corte al 11 de febrero.

UNIDAD TÉCNICA DE FISCALIZACIÓN
PROCESO ELECTORAL LOCAL ORDINARIO 2017-2018
PRECAMPAÑA

INFORME SOBRE EL REGISTRO DE OPERACIONES DE
INGRESOS Y GASTOS DE LOS PRECANDIDATOS DEL
PROCESO ELECTORAL LOCAL 2017-2018 CON CORTE AL
11 DE FEBRERO.

Calendario del Proceso Electoral Local Ordinario 2017-2018 de Precampaña:

Entidad	Cargo	Inicio Precampaña	Fin Precampaña
Aguascalientes	Diputados MR	13/01/2018	11/02/2018
Baja California Sur	Diputado MR	03/01/2018	11/02/2018
	Ayuntamientos	03/01/2018	11/02/2018
Campeche	Diputados MR	13/01/2018	11/02/2018
	Ayuntamientos	13/01/2018	11/02/2018
	Juntas Municipales	13/01/2018	11/02/2018
Chiapas	Gobernador	23/01/2018	11/02/2018
	Diputados MR	02/02/2018	11/02/2018
	Ayuntamientos	02/02/2018	11/02/2018
Chihuahua	Diputados MR	20/01/2018	11/02/2018
	Ayuntamientos	20/01/2018	11/02/2018
	Síndicos MR	20/01/2018	11/02/2018
Ciudad de México	Jefe de Gobierno	14/12/2017	11/02/2018
	Diputados MR	03/01/2018	11/02/2018
	Alcaldías	03/01/2018	11/02/2018
Coahuila	Ayuntamientos	03/01/2018	11/02/2018
Colima	Diputados MR	23/01/2018	11/02/2018
	Ayuntamientos	23/01/2018	11/02/2018
Durango	Diputados MR	10/01/2018	11/02/2018
Estado de México	Diputados MR	20/01/2018	11/02/2018
	Ayuntamientos	20/01/2018	11/02/2018
Guanajuato	Gobernador	14/12/2017	11/02/2018
	Diputados MR	13/01/2018	11/02/2018
	Ayuntamientos	03/01/2018	11/02/2018
Guerrero	Diputados MR	03/01/2018	11/02/2018
	Ayuntamientos	15/01/2018	11/02/2018
Hidalgo	Diputados MR	03/01/2018	11/02/2018
Jalisco	Gobernador	14/12/2017	11/02/2018
	Diputados MR	03/01/2018	11/02/2018
	Ayuntamientos	03/01/2018	11/02/2018
Michoacán	Diputados MR	13/01/2018	11/02/2018
	Ayuntamientos	13/01/2018	11/02/2018
Morelos	Gobernador	03/01/2018	11/02/2018
	Diputados MR	13/01/2018	11/02/2018
	Ayuntamientos	13/01/2018	11/02/2018

**UNIDAD TÉCNICA DE FISCALIZACIÓN
PROCESO ELECTORAL LOCAL ORDINARIO 2017-2018
PRECAMPAÑA**

**INFORME SOBRE EL REGISTRO DE OPERACIONES DE
INGRESOS Y GASTOS DE LOS PRECANDIDATOS DEL
PROCESO ELECTORAL LOCAL 2017-2018 CON CORTE AL
11 DE FEBRERO.**

Entidad	Cargo	Inicio Precampaña	Fin Precampaña
Nuevo León	Diputados MR	03/01/2018	11/02/2018
	Ayuntamientos	03/01/2018	11/02/2018
Oaxaca	Diputados MR	13/01/2018	11/02/2018
	Ayuntamientos	13/01/2018	11/02/2018
Puebla	Gobernador	02/02/2018	11/02/2018
	Diputados MR	02/02/2018	11/02/2018
	Ayuntamientos	02/02/2018	11/02/2018
Querétaro	Diputados MR	13/01/2018	11/02/2018
	Ayuntamientos	13/01/2018	11/02/2018
Quintana Roo	Ayuntamientos	20/12/2017	11/02/2018
San Luis Potosí	Diputados MR	03/01/2018	11/02/2018
	Ayuntamientos	03/01/2018	11/02/2018
Sinaloa	Diputados MR	13/01/2018	11/02/2018
	Ayuntamientos	13/01/2018	11/02/2018
Sonora	Diputados MR	23/01/2018	11/02/2018
	Ayuntamientos	23/01/2018	11/02/2018
Tabasco	Gobernador	24/12/2017	11/02/2018
	Diputados MR	24/12/2017	11/02/2018
	Ayuntamientos	24/12/2017	11/02/2018
Tamaulipas	Ayuntamientos	13/01/2018	11/02/2018
Tlaxcala	Diputados MR	23/01/2018	11/02/2018
Veracruz	Gobernador	03/01/2018	11/02/2018
	Diputados MR	03/01/2018	11/02/2018
Yucatán	Gobernador	14/12/2017	11/02/2018
	Diputados MR	14/12/2017	11/02/2018
	Ayuntamientos	14/12/2017	11/02/2018
Zacatecas	Diputados MR	03/01/2018	11/02/2018
	Ayuntamientos	03/01/2018	11/02/2018

La información contenida en el presente calendario podrá ser modificada ya que se encuentra sujeta a las disposiciones emitidas por las autoridades electorales competentes.

INFORME SOBRE EL REGISTRO DE OPERACIONES DE
INGRESOS Y GASTOS DE LOS PRECANDIDATOS DEL
PROCESO ELECTORAL LOCAL 2017-2018 CON CORTE AL
11 DE FEBRERO.

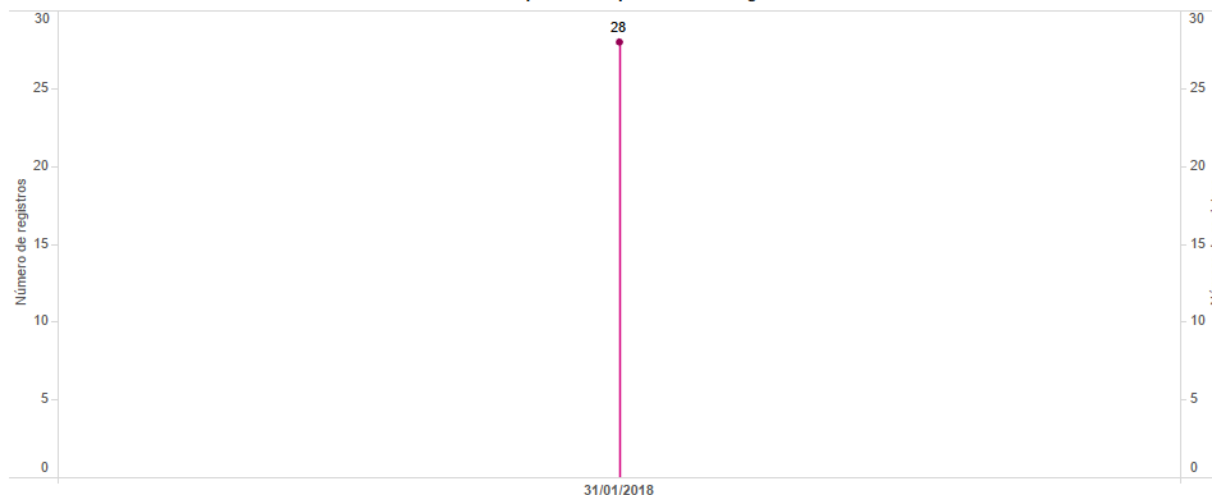
AGUASCALIENTES

I. Registros de operaciones

Total de Operaciones

Diputado Local MR	28
Total general	28

Total de Operaciones por Fecha de Registro



II. Informes Presentados

Se especifica la información de los días transcurridos, número de precandidatos, número de operaciones, promedio de operaciones por día y el número de informes presentados por los precandidatos (la presentación de informes se lleva de acuerdo al calendario establecido y al corte de este reporte aún no inicia el periodo de presentación).

Diputado Local MR

Sujeto Obligado	Inicio de Precampaña	Días transcurridos	Cargo	Núm. de Precandidatos	Núm. de operaciones	Promedio de operaciones por día	Núm. de Informes presentados en la etapa normal
PARTIDO ACCIÓN NACIONAL	13/01/2018	30	Diputado Local MR	27	0	0.00	0
PARTIDO DE LA REVOLUCIÓN DEMOCRÁTICA	13/01/2018	30	Diputado Local MR	14	28	0.93	0
Total				41	28		0

Nota. El periodo para la presentación de informes aún no inicia.

INFORME SOBRE EL REGISTRO DE OPERACIONES DE
INGRESOS Y GASTOS DE LOS PRECANDIDATOS DEL
PROCESO ELECTORAL LOCAL 2017-2018 CON CORTE AL
11 DE FEBRERO.

III. Agenda y avisos de contratación

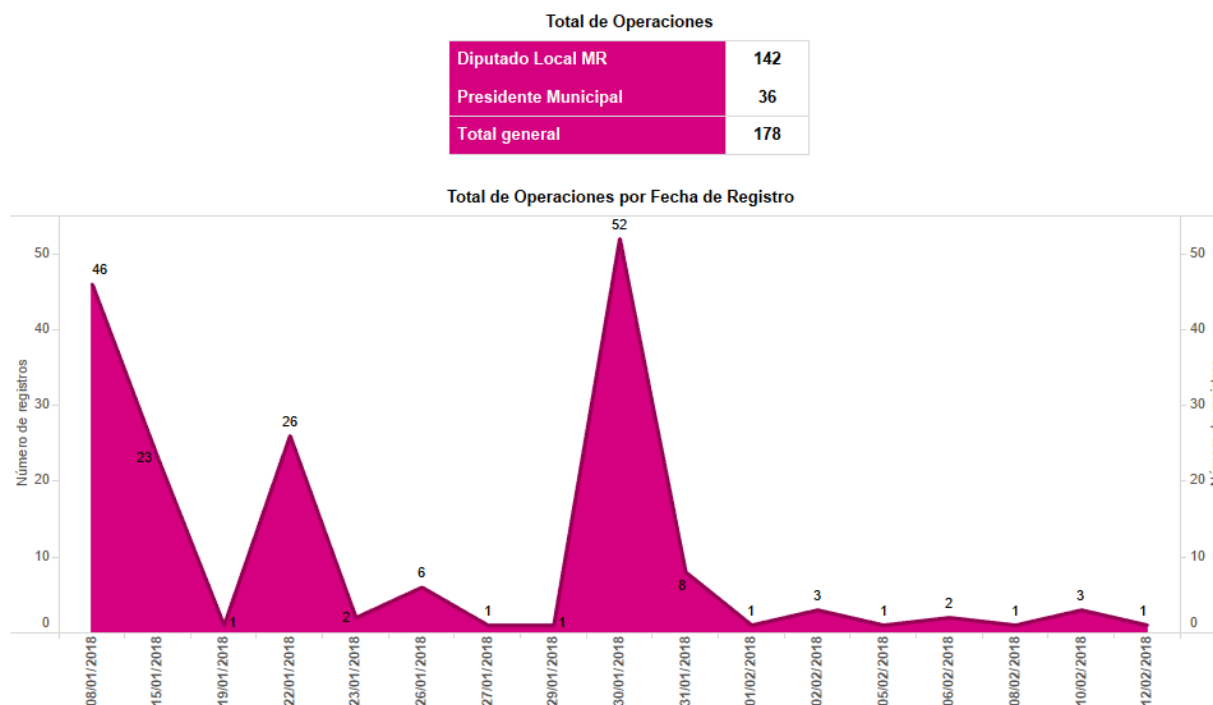
Diputado Local MR

Sujeto Obligado	Eventos por Realizar	Eventos Realizados	Eventos Cancelados	Total de Eventos	Avisos de Contratación
PARTIDO ACCIÓN NACIONAL	0	0	0	0	0
PARTIDO DE LA REVOLUCIÓN DEMOCRÁTICA	0	0	0	0	0
Total	0	0	0	0	0

INFORME SOBRE EL REGISTRO DE OPERACIONES DE INGRESOS Y GASTOS DE LOS PRECANDIDATOS DEL PROCESO ELECTORAL LOCAL 2017-2018 CON CORTE AL 11 DE FEBRERO.

BAJA CALIFORNIA SUR

I. Registros de operaciones



II. Informes Presentados

Se especifica la información de los días transcurridos, número de precandidatos, número de operaciones, promedio de operaciones por día y el número de informes presentados por los precandidatos (la presentación de informes se lleva de acuerdo al calendario establecido y al corte de este reporte aún no inicia el periodo de presentación).

Diputado Local MR

Sujeto Obligado	Inicio de Precampaña	Días transcurridos	Cargo	Núm. de Precandidatos	Núm. de operaciones	Promedio de operaciones por día	Núm. de Informes presentados en la etapa normal
PARTIDO ACCIÓN NACIONAL	03/01/2018	40	Diputado Local MR	18	0	0.00	0
PARTIDO REVOLUCIONARIO INSTITUCIONAL	03/01/2018	40	Diputado Local MR	13	0	0.00	0
PARTIDO DE LA REVOLUCIÓN DEMOCRÁTICA	03/01/2018	40	Diputado Local MR	18	90	2.25	0
NUEVA ALIANZA	03/01/2018	40	Diputado Local MR	8	52	1.30	0
Total				57	142		0

Nota. El periodo para la presentación de informes aún no inicia.

INFORME SOBRE EL REGISTRO DE OPERACIONES DE
 INGRESOS Y GASTOS DE LOS PRECANDIDATOS DEL
 PROCESO ELECTORAL LOCAL 2017-2018 CON CORTE AL
 11 DE FEBRERO.

Presidente Municipal

Sujeto Obligado	Inicio de Precampaña	Días transcurridos	Cargo	Núm. de Precandidatos	Núm. de operaciones	Promedio de operaciones por día	Núm. de Informes presentados en la etapa normal
PARTIDO ACCIÓN NACIONAL	03/01/2018	40	Presidente Municipal	7	0	0.00	0
PARTIDO REVOLUCIONARIO INSTITUCIONAL	03/01/2018	40	Presidente Municipal	5	0	0.00	0
PARTIDO DE LA REVOLUCIÓN DEMOCRÁTICA	03/01/2018	40	Presidente Municipal	5	20	0.50	0
NUEVA ALIANZA	03/01/2018	40	Presidente Municipal	3	16	0.40	0
Total				20	36		0

Nota. El periodo para la presentación de informes aún no inicia.

III. Agenda y avisos de contratación

Diputado Local MR

Sujeto Obligado	Eventos por Realizar	Eventos Realizados	Eventos Cancelados	Total de Eventos	Avisos de Contratación
PARTIDO ACCIÓN NACIONAL	0	0	0	0	0
PARTIDO REVOLUCIONARIO INSTITUCIONAL	0	1	0	1	0
PARTIDO DE LA REVOLUCIÓN DEMOCRÁTICA	0	3	0	3	0
NUEVA ALIANZA	3	40	10	53	0
Total	3	44	10	57	0

Presidente Municipal

Sujeto Obligado	Eventos por Realizar	Eventos Realizados	Eventos Cancelados	Total de Eventos	Avisos de Contratación
PARTIDO ACCIÓN NACIONAL	0	0	0	0	0
PARTIDO REVOLUCIONARIO INSTITUCIONAL	1	9	0	10	0
PARTIDO DE LA REVOLUCIÓN DEMOCRÁTICA	1	0	0	1	0
NUEVA ALIANZA	0	16	0	16	0
Total	2	25	0	27	0

INFORME SOBRE EL REGISTRO DE OPERACIONES DE
INGRESOS Y GASTOS DE LOS PRECANDIDATOS DEL
PROCESO ELECTORAL LOCAL 2017-2018 CON CORTE AL
11 DE FEBRERO.

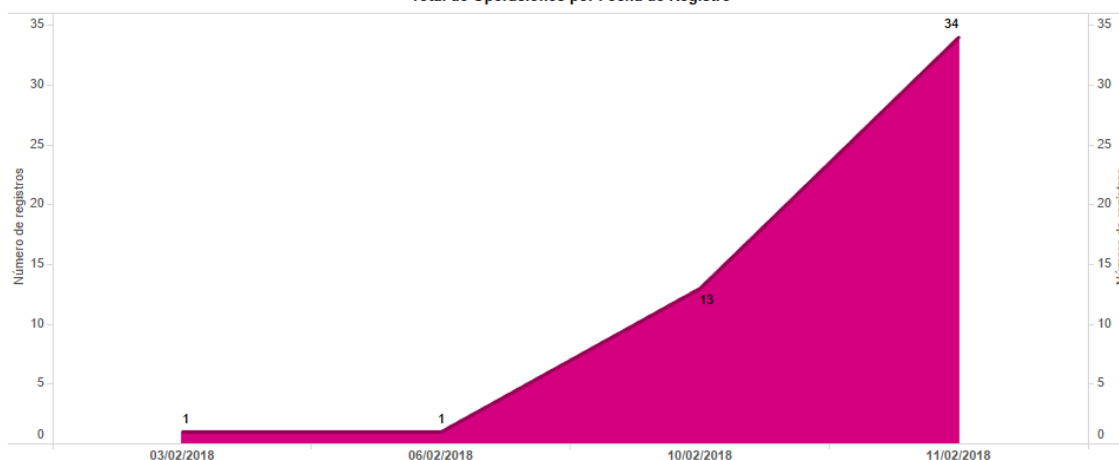
CAMPECHE

I. Registros de operaciones

Total de Operaciones

Diputado Local MR	19
Presidente Municipal	30
Total general	49

Total de Operaciones por Fecha de Registro



II. Informes Presentados

Se especifica la información de los días transcurridos, número de precandidatos, número de operaciones, promedio de operaciones por día y el número de informes presentados por los precandidatos (la presentación de informes se lleva de acuerdo al calendario establecido y al corte de este reporte aún no inicia el periodo de presentación).

Diputado Local MR

Sujeto Obligado	Inicio de Precampaña	Días transcurridos	Cargo	Núm. de Precandidatos	Núm. de operaciones	Promedio de operaciones por día	Núm. de Informes presentados en la etapa normal
PARTIDO ACCIÓN NACIONAL	13/01/2018	30	Diputado Local MR	6	17	0.57	0
PARTIDO REVOLUCIONARIO INSTITUCIONAL	13/01/2018	30	Diputado Local MR	13	2	0.07	0
PARTIDO DE LA REVOLUCIÓN DEMOCRÁTICA	13/01/2018	30	Diputado Local MR	26	0	0.00	0
MOVIMIENTO CIUDADANO	13/01/2018	30	Diputado Local MR	13	0	0.00	0
Total				58	19		0

Nota. El periodo para la presentación de informes aún no inicia.

UNIDAD TÉCNICA DE FISCALIZACIÓN
PROCESO ELECTORAL LOCAL ORDINARIO 2017-2018
PRECAMPAÑA

INFORME SOBRE EL REGISTRO DE OPERACIONES DE
INGRESOS Y GASTOS DE LOS PRECANDIDATOS DEL
PROCESO ELECTORAL LOCAL 2017-2018 CON CORTE AL
11 DE FEBRERO.

Presidente Municipal

Sujeto Obligado	Inicio de Precampaña	Días transcurridos	Cargo	Núm. de Precandidatos	Núm. de operaciones	Promedio de operaciones por día	Núm. de Informes presentados en la etapa normal
PARTIDO ACCIÓN NACIONAL	13/01/2018	30	Presidente Municipal	4	24	0.80	0
PARTIDO REVOLUCIONARIO INSTITUCIONAL	13/01/2018	30	Presidente Municipal	10	6	0.20	0
PARTIDO DE LA REVOLUCIÓN DEMOCRÁTICA	13/01/2018	30	Presidente Municipal	11	0	0.00	0
MOVIMIENTO CIUDADANO	13/01/2018	30	Presidente Municipal	6	0	0.00	0
Total				31	30		0

Nota. El periodo para la presentación de informes aún no inicia.

Junta Municipal MR

Sujeto Obligado	Inicio de Precampaña	Días transcurridos	Cargo	Núm. de Precandidatos	Núm. de operaciones	Promedio de operaciones por día	Núm. de Informes presentados en la etapa normal
PARTIDO ACCIÓN NACIONAL	13/01/2018	30	Junta Municipal MR	8	0	0.00	0
PARTIDO REVOLUCIONARIO INSTITUCIONAL	13/01/2018	30	Junta Municipal MR	24	0	0.00	0
PARTIDO DE LA REVOLUCIÓN DEMOCRÁTICA	13/01/2018	30	Junta Municipal MR	28	0	0.00	0
MOVIMIENTO CIUDADANO	13/01/2018	30	Junta Municipal MR	2	0	0.00	0
Total				62	0		0

Nota. El periodo para la presentación de informes aún no inicia.

III. Agenda y avisos de contratación

Diputado Local MR

Sujeto Obligado	Eventos por Realizar	Eventos Realizados	Eventos Cancelados	Total de Eventos	Avisos de Contratación
PARTIDO ACCIÓN NACIONAL	0	0	0	0	0
PARTIDO REVOLUCIONARIO INSTITUCIONAL	3	28	0	31	2
PARTIDO DE LA REVOLUCIÓN DEMOCRÁTICA	0	0	0	0	0
MOVIMIENTO CIUDADANO	0	0	0	0	0
Total	3	28	0	31	2

Presidente Municipal

Sujeto Obligado	Eventos por Realizar	Eventos Realizados	Eventos Cancelados	Total de Eventos	Avisos de Contratación
PARTIDO ACCIÓN NACIONAL	3	0	6	9	1
PARTIDO REVOLUCIONARIO INSTITUCIONAL	27	12	3	42	6
PARTIDO DE LA REVOLUCIÓN DEMOCRÁTICA	0	0	0	0	0
MOVIMIENTO CIUDADANO	0	0	0	0	0
Total	30	12	9	51	7

UNIDAD TÉCNICA DE FISCALIZACIÓN
PROCESO ELECTORAL LOCAL ORDINARIO 2017-2018
PRECAMPAÑA

INFORME SOBRE EL REGISTRO DE OPERACIONES DE
INGRESOS Y GASTOS DE LOS PRECANDIDATOS DEL
PROCESO ELECTORAL LOCAL 2017-2018 CON CORTE AL
11 DE FEBRERO.

Junta Municipal MR

Sujeto Obligado	Eventos por Realizar	Eventos Realizados	Eventos Cancelados	Total de Eventos	Avisos de Contratación
PARTIDO ACCIÓN NACIONAL	0	0	0	0	0
PARTIDO REVOLUCIONARIO INSTITUCIONAL	0	0	0	0	0
PARTIDO DE LA REVOLUCIÓN DEMOCRÁTICA	0	0	0	0	0
MOVIMIENTO CIUDADANO	0	0	0	0	0
Total	0	0	0	0	0

INFORME SOBRE EL REGISTRO DE OPERACIONES DE
INGRESOS Y GASTOS DE LOS PRECANDIDATOS DEL
PROCESO ELECTORAL LOCAL 2017-2018 CON CORTE AL
11 DE FEBRERO.

CHIAPAS

I. Registros de operaciones

Total de Operaciones

Gobernador Estatal	8
Total general	8

Total de Operaciones por Fecha de Registro



II. Informes Presentados

Se especifica la información de los días transcurridos, número de precandidatos, número de operaciones, promedio de operaciones por día y el número de informes presentados por los precandidatos (la presentación de informes se lleva de acuerdo al calendario establecido y al corte de este reporte aún no inicia el periodo de presentación).

Gobernador Estatal

Sujeto Obligado	Inicio de Precampaña	Días transcurridos	Cargo	Núm. de Precandidatos	Núm. de operaciones	Promedio de operaciones por día	Núm. de Informes presentados en la etapa normal
PARTIDO REVOLUCIONARIO INSTITUCIONAL	23/01/2018	20	Gobernador Estatal	1	0	0.00	0
PARTIDO DEL TRABAJO	23/01/2018	20	Gobernador Estatal	2	0	0.00	0
PARTIDO DE LA REVOLUCIÓN DEMOCRÁTICA	23/01/2018	20	Gobernador Estatal	2	0	0.00	0
MOVIMIENTO CIUDADANO	23/01/2018	20	Gobernador Estatal	1	8	0.40	0
MORENA	23/01/2018	20	Gobernador Estatal	2	0	0.00	0
Total				8	8		0

Nota. El periodo para la presentación de informes aún no inicia.

UNIDAD TÉCNICA DE FISCALIZACIÓN
PROCESO ELECTORAL LOCAL ORDINARIO 2017-2018
PRECAMPAÑA

INFORME SOBRE EL REGISTRO DE OPERACIONES DE
INGRESOS Y GASTOS DE LOS PRECANDIDATOS DEL
PROCESO ELECTORAL LOCAL 2017-2018 CON CORTE AL
11 DE FEBRERO.

Diputado Local MR

Sujeto Obligado	Inicio de Precampaña	Días transcurridos	Cargo	Núm. de Precandidatos	Núm. de operaciones	Promedio de operaciones por día	Núm. de Informes presentados en la etapa normal
PARTIDO DE LA REVOLUCIÓN DEMOCRÁTICA	02/02/2018	10	Diputado Local MR	108	0	0.00	0
Total				108	0		0

Nota. El periodo para la presentación de informes aún no inicia.

Presidente Municipal

Sujeto Obligado	Inicio de Precampaña	Días transcurridos	Cargo	Núm. de Precandidatos	Núm. de operaciones	Promedio de operaciones por día	Núm. de Informes presentados en la etapa normal
PARTIDO DE LA REVOLUCIÓN DEMOCRÁTICA	02/02/2018	10	Presidente Municipal	309	0	0.00	0
Total				309	0		0

Nota. El periodo para la presentación de informes aún no inicia.

Diputado Local RP

Sujeto Obligado	Inicio de Precampaña	Días transcurridos	Cargo	Núm. de Precandidatos	Núm. de operaciones	Promedio de operaciones por día	Núm. de Informes presentados en la etapa normal
PARTIDO DE LA REVOLUCIÓN DEMOCRÁTICA	02/02/2018	10	Diputado Local RP	4	0	0.00	0
Total				4	0		0

Nota. El periodo para la presentación de informes aún no inicia.

III. Agenda y avisos de contratación

Gobernador Estatal

Sujeto Obligado	Eventos por Realizar	Eventos Realizados	Eventos Cancelados	Total de Eventos	Avisos de Contratación
PARTIDO REVOLUCIONARIO INSTITUCIONAL	20	21	3	44	0
PARTIDO DE LA REVOLUCIÓN DEMOCRÁTICA	0	0	0	0	0
PARTIDO DEL TRABAJO	0	0	0	0	0
MOVIMIENTO CIUDADANO	1	1	0	2	0
MORENA	8	42	16	66	4
Total	29	64	19	112	4

UNIDAD TÉCNICA DE FISCALIZACIÓN
PROCESO ELECTORAL LOCAL ORDINARIO 2017-2018
PRECAMPAÑA

INFORME SOBRE EL REGISTRO DE OPERACIONES DE
INGRESOS Y GASTOS DE LOS PRECANDIDATOS DEL
PROCESO ELECTORAL LOCAL 2017-2018 CON CORTE AL
11 DE FEBRERO.

Diputado Local MR

Sujeto Obligado	Eventos por Realizar	Eventos Realizados	Eventos Cancelados	Total de Eventos	Avisos de Contratación
PARTIDO DE LA REVOLUCIÓN DEMOCRÁTICA	0	0	0	0	0
Total	0	0	0	0	0

Presidente Municipal

Sujeto Obligado	Eventos por Realizar	Eventos Realizados	Eventos Cancelados	Total de Eventos	Avisos de Contratación
PARTIDO DE LA REVOLUCIÓN DEMOCRÁTICA	0	0	0	0	0
Total	0	0	0	0	0

Diputado Local RP

Sujeto Obligado	Eventos por Realizar	Eventos Realizados	Eventos Cancelados	Total de Eventos	Avisos de Contratación
PARTIDO DE LA REVOLUCIÓN DEMOCRÁTICA	0	0	0	0	0
Total	0	0	0	0	0

INFORME SOBRE EL REGISTRO DE OPERACIONES DE
INGRESOS Y GASTOS DE LOS PRECANDIDATOS DEL
PROCESO ELECTORAL LOCAL 2017-2018 CON CORTE AL
11 DE FEBRERO.

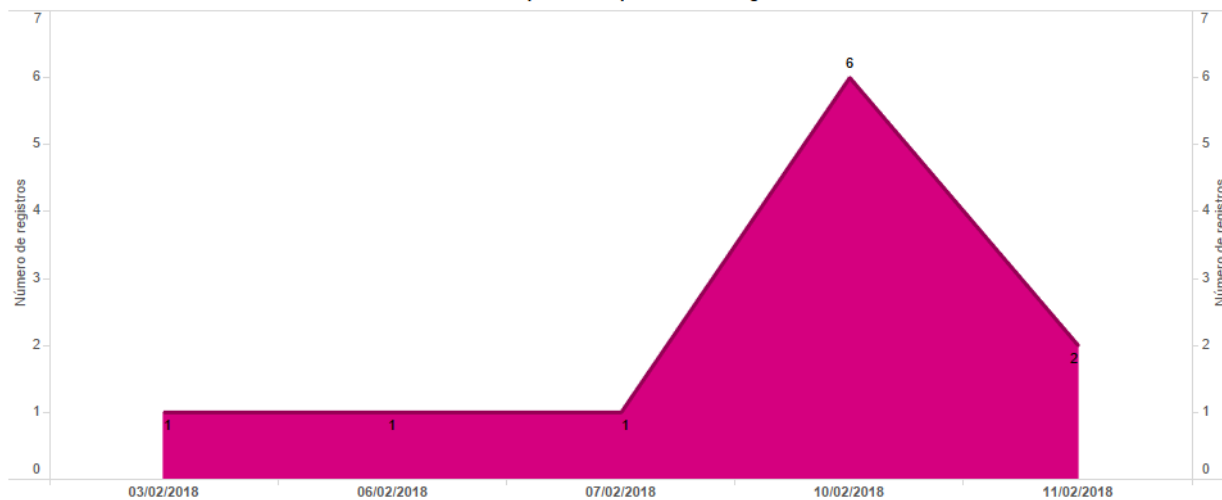
CHIHUAHUA

I. Registros de operaciones

Total de Operaciones

Diputado Local MR	3
Presidente Municipal	8
Total general	11

Total de Operaciones por Fecha de Registro



II. Informes Presentados

Se especifica la información de los días transcurridos, número de precandidatos, número de operaciones, promedio de operaciones por día y el número de informes presentados por los precandidatos (la presentación de informes se lleva de acuerdo al calendario establecido y al corte de este reporte aún no inicia el periodo de presentación).

Diputado Local MR

Sujeto Obligado	Inicio de Precampaña	Días transcurridos	Cargo	Núm. de Precandidatos	Núm. de operaciones	Promedio de operaciones por día	Núm. de Informes presentados en la etapa normal
PARTIDO ACCIÓN NACIONAL	20/01/2018	23	Diputado Local MR	13	0	0.00	0
PARTIDO REVOLUCIONARIO INSTITUCIONAL	20/01/2018	23	Diputado Local MR	22	0	0.00	0
PARTIDO DE LA REVOLUCIÓN DEMOCRÁTICA	20/01/2018	23	Diputado Local MR	19	0	0.00	0
MOVIMIENTO CIUDADANO	20/01/2018	23	Diputado Local MR	1	3	0.13	0
Total				55	3		0

Nota. El periodo para la presentación de informes aún no inicia.

INFORME SOBRE EL REGISTRO DE OPERACIONES DE
INGRESOS Y GASTOS DE LOS PRECANDIDATOS DEL
PROCESO ELECTORAL LOCAL 2017-2018 CON CORTE AL
11 DE FEBRERO.

Presidente Municipal

Sujeto Obligado	Inicio de Precampaña	Días transcurridos	Cargo	Núm. de Precandidatos	Núm. de operaciones	Promedio de operaciones por día	Núm. de Informes presentados en la etapa normal
PARTIDO ACCIÓN NACIONAL	20/01/2018	23	Presidente Municipal	7	0	0.00	0
PARTIDO REVOLUCIONARIO INSTITUCIONAL	20/01/2018	23	Presidente Municipal	62	0	0.00	0
PARTIDO DE LA REVOLUCIÓN DEMOCRÁTICA	20/01/2018	23	Presidente Municipal	28	0	0.00	0
MOVIMIENTO CIUDADANO	20/01/2018	23	Presidente Municipal	6	8	0.35	0
Total				103	8		0

Nota. El periodo para la presentación de informes aún no inicia.

Síndico Fiscalizable MR

Sujeto Obligado	Inicio de Precampaña	Días transcurridos	Cargo	Núm. de Precandidatos	Núm. de operaciones	Promedio de operaciones por día	Núm. de Informes presentados en la etapa normal
PARTIDO ACCIÓN NACIONAL	20/01/2018	23	Síndico Fiscalizable MR	3	0	0.00	0
PARTIDO REVOLUCIONARIO INSTITUCIONAL	20/01/2018	23	Síndico Fiscalizable MR	62	0	0.00	0
PARTIDO DE LA REVOLUCIÓN DEMOCRÁTICA	20/01/2018	23	Síndico Fiscalizable MR	28	0	0.00	0
Total				93	0		0

Nota. El periodo para la presentación de informes aún no inicia.

III. Agenda y avisos de contratación

Diputado Local MR

Sujeto Obligado	Eventos por Realizar	Eventos Realizados	Eventos Cancelados	Total de Eventos	Avisos de Contratación
PARTIDO ACCIÓN NACIONAL	0	0	0	0	0
PARTIDO REVOLUCIONARIO INSTITUCIONAL	0	0	0	0	0
PARTIDO DE LA REVOLUCIÓN DEMOCRÁTICA	0	0	0	0	0
MOVIMIENTO CIUDADANO	0	0	0	0	0
Total	0	0	0	0	0

Presidente Municipal

Sujeto Obligado	Eventos por Realizar	Eventos Realizados	Eventos Cancelados	Total de Eventos	Avisos de Contratación
PARTIDO ACCIÓN NACIONAL	0	0	0	0	0
PARTIDO REVOLUCIONARIO INSTITUCIONAL	0	0	0	0	0
PARTIDO DE LA REVOLUCIÓN DEMOCRÁTICA	0	0	0	0	0
MOVIMIENTO CIUDADANO	0	0	0	0	0
Total	0	0	0	0	0

UNIDAD TÉCNICA DE FISCALIZACIÓN
PROCESO ELECTORAL LOCAL ORDINARIO 2017-2018
PRECAMPAÑA

INFORME SOBRE EL REGISTRO DE OPERACIONES DE
INGRESOS Y GASTOS DE LOS PRECANDIDATOS DEL
PROCESO ELECTORAL LOCAL 2017-2018 CON CORTE AL
11 DE FEBRERO.

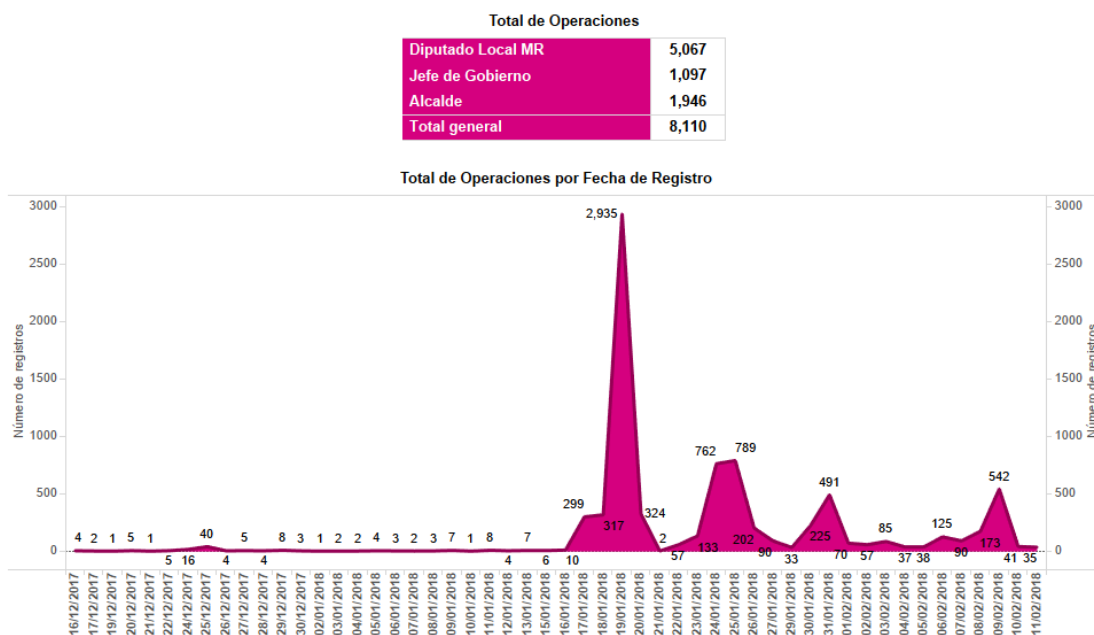
Síndico Fiscalizable MR

Sujeto Obligado	Eventos por Realizar	Eventos Realizados	Eventos Cancelados	Total de Eventos	Avisos de Contratación
PARTIDO ACCIÓN NACIONAL	0	0	0	0	0
PARTIDO REVOLUCIONARIO INSTITUCIONAL	0	0	0	0	0
PARTIDO DE LA REVOLUCIÓN DEMOCRÁTICA	0	0	0	0	0
Total	0	0	0	0	0

INFORME SOBRE EL REGISTRO DE OPERACIONES DE
INGRESOS Y GASTOS DE LOS PRECANDIDATOS DEL
PROCESO ELECTORAL LOCAL 2017-2018 CON CORTE AL
11 DE FEBRERO.

CIUDAD DE MÉXICO

I. Registros de operaciones



II. Informes Presentados

Se especifica la información de los días transcurridos, número de precandidatos, número de operaciones, promedio de operaciones por día y el número de informes presentados por los precandidatos (la presentación de informes se lleva de acuerdo al calendario establecido y al corte de este reporte aún no inicia el periodo de presentación).

Jefe de Gobierno

Sujeto Obligado	Inicio de Precampaña	Días transcurridos	Cargo	Núm. de Precandidatos	Núm. de operaciones	Promedio de operaciones por día	Núm. de Informes presentados en la etapa normal
PARTIDO REVOLUCIONARIO INSTITUCIONAL	14/12/2017	60	Jefe de Gobierno	1	69	1.15	0
PARTIDO DE LA REVOLUCIÓN DEMOCRÁTICA	14/12/2017	60	Jefe de Gobierno	3	549	9.15	0
MOVIMIENTO CIUDADANO	14/12/2017	60	Jefe de Gobierno	1	10	0.17	0
MORENA	14/12/2017	60	Jefe de Gobierno	2	465	7.75	0
PARTIDO HUMANISTA DEL DISTRITO FEDERAL	14/12/2017	60	Jefe de Gobierno	2	4	0.07	0
Total				9	1,097		0

Nota. El periodo para la presentación de informes aún no inicia.

UNIDAD TÉCNICA DE FISCALIZACIÓN PROCESO ELECTORAL LOCAL ORDINARIO 2017-2018 PRECAMPAÑA

INFORME SOBRE EL REGISTRO DE OPERACIONES DE INGRESOS Y GASTOS DE LOS PRECANDIDATOS DEL PROCESO ELECTORAL LOCAL 2017-2018 CON CORTE AL 11 DE FEBRERO.

Diputado Local MR

Sujeto Obligado	Inicio de Precampaña	Días transcurridos	Cargo	Núm. de Precandidatos	Núm. de operaciones	Promedio de operaciones por día	Núm. de Informes presentados en la etapa normal
PARTIDO DE LA REVOLUCIÓN DEMOCRÁTICA	03/01/2018	40	Diputado Local MR	237	5,036	125.90	0
NUEVA ALIANZA	03/01/2018	40	Diputado Local MR	3	8	0.20	0
PARTIDO HUMANISTA DEL DISTRITO FEDERAL	03/01/2018	40	Diputado Local MR	43	23	0.58	0
Total				283	5,067		0

Nota. El periodo para la presentación de informes aún no inicia.

Alcalde

Sujeto Obligado	Inicio de Precampaña	Días transcurridos	Cargo	Núm. de Precandidatos	Núm. de operaciones	Promedio de operaciones por día	Núm. de Informes presentados en la etapa normal
PARTIDO ACCIÓN NACIONAL	03/01/2018	40	Alcalde	7	35	0.88	0
PARTIDO DE LA REVOLUCIÓN DEMOCRÁTICA	03/01/2018	40	Alcalde	67	1,899	47.48	0
MOVIMIENTO CIUDADANO	03/01/2018	40	Alcalde	2	11	0.28	0
PARTIDO HUMANISTA DEL DISTRITO FEDERAL	03/01/2018	40	Alcalde	4	1	0.03	0
Total				80	1,946		0

Nota. El periodo para la presentación de informes aún no inicia.

III. Agenda y avisos de contratación

Jefe de Gobierno

Sujeto Obligado	Eventos por Realizar	Eventos Realizados	Eventos Cancelados	Total de Eventos	Avisos de Contratación
PARTIDO REVOLUCIONARIO INSTITUCIONAL	16	60	6	82	7
PARTIDO DE LA REVOLUCIÓN DEMOCRÁTICA	8	149	12	169	1
MOVIMIENTO CIUDADANO	0	0	0	0	0
MORENA	7	288	19	314	0
PARTIDO HUMANISTA DEL DISTRITO FEDERAL	5	25	1	31	0
Total	36	522	38	596	8

Diputado Local MR

Sujeto Obligado	Eventos por Realizar	Eventos Realizados	Eventos Cancelados	Total de Eventos	Avisos de Contratación
PARTIDO DE LA REVOLUCIÓN DEMOCRÁTICA	113	116	4	233	0
NUEVA ALIANZA	0	0	0	0	0
PARTIDO HUMANISTA DEL DISTRITO FEDERAL	39	99	1	139	0
Total	152	215	5	372	0

**UNIDAD TÉCNICA DE FISCALIZACIÓN
PROCESO ELECTORAL LOCAL ORDINARIO 2017-2018
PRECAMPAÑA**

**INFORME SOBRE EL REGISTRO DE OPERACIONES DE
INGRESOS Y GASTOS DE LOS PRECANDIDATOS DEL
PROCESO ELECTORAL LOCAL 2017-2018 CON CORTE AL
11 DE FEBRERO.**

Alcalde

Sujeto Obligado	Eventos por Realizar	Eventos Realizados	Eventos Cancelados	Total de Eventos	Avisos de Contratación
PARTIDO ACCIÓN NACIONAL	0	0	0	0	0
PARTIDO DE LA REVOLUCIÓN DEMOCRÁTICA	179	294	41	514	0
MOVIMIENTO CIUDADANO	1	0	0	1	0
PARTIDO HUMANISTA DEL DISTRITO FEDERAL	3	22	0	25	0
Total	183	316	41	540	0

INFORME SOBRE EL REGISTRO DE OPERACIONES DE
INGRESOS Y GASTOS DE LOS PRECANDIDATOS DEL
PROCESO ELECTORAL LOCAL 2017-2018 CON CORTE AL
11 DE FEBRERO.

COAHUILA

I. Registros de operaciones

Al corte del 11 de febrero de 2018 no se han registrado operaciones.

II. Informes Presentados

Se especifica la información de los días transcurridos, número de precandidatos, número de operaciones, promedio de operaciones por día y el número de informes presentados por los precandidatos (la presentación de informes se lleva de acuerdo al calendario establecido y al corte de este reporte aún no inicia el periodo de presentación).

Presidente Municipal

Sujeto Obligado	Inicio de Precampaña	Días transcurridos	Cargo	Núm. de Precandidatos	Núm. de operaciones	Promedio de operaciones por día	Núm. de Informes presentados en la etapa normal
PARTIDO REVOLUCIONARIO INSTITUCIONAL	03/01/2018	40	Presidente Municipal	33	0	0.00	0
PARTIDO DE LA REVOLUCIÓN DEMOCRÁTICA	03/01/2018	40	Presidente Municipal	26	0	0.00	0
Total				59	0		0

Nota. El periodo para la presentación de informes aún no inicia.

III. Agenda y avisos de contratación

Presidente Municipal

Sujeto Obligado	Eventos por Realizar	Eventos Realizados	Eventos Cancelados	Total de Eventos	Avisos de Contratación
PARTIDO REVOLUCIONARIO INSTITUCIONAL	0	19	0	19	0
PARTIDO DE LA REVOLUCIÓN DEMOCRÁTICA	0	0	0	0	0
Total	0	19	0	19	0

INFORME SOBRE EL REGISTRO DE OPERACIONES DE
INGRESOS Y GASTOS DE LOS PRECANDIDATOS DEL
PROCESO ELECTORAL LOCAL 2017-2018 CON CORTE AL
11 DE FEBRERO.

COLIMA

I. Registros de operaciones

Al corte del 11 de febrero de 2018 no se han registrado operaciones.

II. Informes Presentados

Se especifica la información de los días transcurridos, número de precandidatos, número de operaciones, promedio de operaciones por día y el número de informes presentados por los precandidatos (la presentación de informes se lleva de acuerdo al calendario establecido y al corte de este reporte aún no inicia el periodo de presentación).

Diputado Local MR

Sujeto Obligado	Inicio de Precampaña	Días transcurridos	Cargo	Núm. de Precandidatos	Núm. de operaciones	Promedio de operaciones por día	Núm. de Informes presentados en la etapa normal
PARTIDO ACCIÓN NACIONAL	23/01/2018	20	Diputado Local MR	39	0	0.00	0
PARTIDO REVOLUCIONARIO INSTITUCIONAL	23/01/2018	20	Diputado Local MR	9	0	0.00	0
Total				48	0		0

Nota. El periodo para la presentación de informes aún no inicia.

Presidente Municipal

Sujeto Obligado	Inicio de Precampaña	Días transcurridos	Cargo	Núm. de Precandidatos	Núm. de operaciones	Promedio de operaciones por día	Núm. de Informes presentados en la etapa normal
PARTIDO ACCIÓN NACIONAL	23/01/2018	20	Presidente Municipal	34	0	0.00	0
PARTIDO REVOLUCIONARIO INSTITUCIONAL	23/01/2018	20	Presidente Municipal	8	0	0.00	0
Total				42	0		0

Nota. El periodo para la presentación de informes aún no inicia.

INFORME SOBRE EL REGISTRO DE OPERACIONES DE
INGRESOS Y GASTOS DE LOS PRECANDIDATOS DEL
PROCESO ELECTORAL LOCAL 2017-2018 CON CORTE AL
11 DE FEBRERO.

III. Agenda y avisos de contratación

Diputado Local MR

Sujeto Obligado	Eventos por Realizar	Eventos Realizados	Eventos Cancelados	Total de Eventos	Avisos de Contratación
PARTIDO ACCIÓN NACIONAL	0	0	0	0	0
PARTIDO REVOLUCIONARIO INSTITUCIONAL	0	0	0	0	0
Total	0	0	0	0	0

Presidente Municipal

Sujeto Obligado	Eventos por Realizar	Eventos Realizados	Eventos Cancelados	Total de Eventos	Avisos de Contratación
PARTIDO ACCIÓN NACIONAL	0	0	0	0	0
PARTIDO REVOLUCIONARIO INSTITUCIONAL	0	0	0	0	0
Total	0	0	0	0	0

INFORME SOBRE EL REGISTRO DE OPERACIONES DE
INGRESOS Y GASTOS DE LOS PRECANDIDATOS DEL
PROCESO ELECTORAL LOCAL 2017-2018 CON CORTE AL
11 DE FEBRERO.

DURANGO

I. Registros de operaciones

Al corte del 11 de febrero de 2018 no se han registrado operaciones.

II. Informes Presentados

Se especifica la información de los días transcurridos, número de precandidatos, número de operaciones, promedio de operaciones por día y el número de informes presentados por los precandidatos (la presentación de informes se lleva de acuerdo al calendario establecido y al corte de este reporte aún no inicia el periodo de presentación).

Diputado Local MR

Sujeto Obligado	Inicio de Precampaña	Días transcurridos	Cargo	Núm. de Precandidatos	Núm. de operaciones	Promedio de operaciones por día	Núm. de Informes presentados en la etapa normal
PARTIDO ACCIÓN NACIONAL	10/01/2018	33	Diputado Local MR	66	0	0.00	0
PARTIDO DE LA REVOLUCIÓN DEMOCRÁTICA	10/01/2018	33	Diputado Local MR	44	0	0.00	0
Total				110	0		0

Nota. El periodo para la presentación de informes aún no inicia.

III. Agenda y avisos de contratación

Diputado Local MR

Sujeto Obligado	Eventos por Realizar	Eventos Realizados	Eventos Cancelados	Total de Eventos	Avisos de Contratación
PARTIDO ACCIÓN NACIONAL	0	0	0	0	0
PARTIDO DE LA REVOLUCIÓN DEMOCRÁTICA	0	0	0	0	0
Total	0	0	0	0	0

INFORME SOBRE EL REGISTRO DE OPERACIONES DE
INGRESOS Y GASTOS DE LOS PRECANDIDATOS DEL
PROCESO ELECTORAL LOCAL 2017-2018 CON CORTE AL
11 DE FEBRERO.

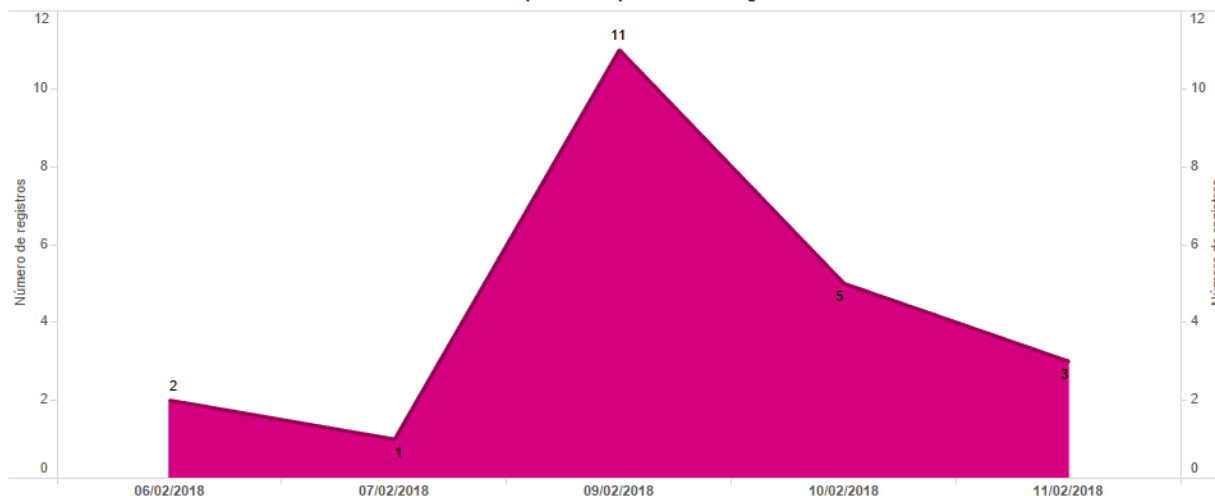
ESTADO DE MÉXICO

I. Registros de operaciones

Total de Operaciones

Presidente Municipal	22
Total general	22

Total de Operaciones por Fecha de Registro



II. Informes Presentados

Se especifica la información de los días transcurridos, número de precandidatos, número de operaciones, promedio de operaciones por día y el número de informes presentados por los precandidatos (la presentación de informes se lleva de acuerdo al calendario establecido y al corte de este reporte aún no inicia el periodo de presentación).

Diputado Local MR

Sujeto Obligado	Inicio de Precampaña	Días transcurridos	Cargo	Núm. de Precandidatos	Núm. de operaciones	Promedio de operaciones por día	Núm. de Informes presentados en la etapa normal
PARTIDO ACCIÓN NACIONAL	20/01/2018	23	Diputado Local MR	1	0	0.00	0
PARTIDO REVOLUCIONARIO INSTITUCIONAL	20/01/2018	23	Diputado Local MR	42	0	0.00	0
PARTIDO DE LA REVOLUCIÓN DEMOCRÁTICA	20/01/2018	23	Diputado Local MR	114	0	0.00	0
VÍA RADICAL	20/01/2018	23	Diputado Local MR	65	0	0.00	0
Total				222	0		0

Nota. El periodo para la presentación de informes aún no inicia.

INFORME SOBRE EL REGISTRO DE OPERACIONES DE
INGRESOS Y GASTOS DE LOS PRECANDIDATOS DEL
PROCESO ELECTORAL LOCAL 2017-2018 CON CORTE AL
11 DE FEBRERO.

Presidente Municipal

Sujeto Obligado	Inicio de Precampaña	Días transcurridos	Cargo	Núm. de Precandidatos	Núm. de operaciones	Promedio de operaciones por día	Núm. de Informes presentados en la etapa normal
PARTIDO ACCIÓN NACIONAL	20/01/2018	23	Presidente Municipal	2	14	0.61	0
PARTIDO REVOLUCIONARIO INSTITUCIONAL	20/01/2018	23	Presidente Municipal	123	0	0.00	0
PARTIDO DE LA REVOLUCIÓN DEMOCRÁTICA	20/01/2018	23	Presidente Municipal	123	8	0.35	0
VÍA RADICAL	20/01/2018	23	Presidente Municipal	123	0	0.00	0
Total				371	22		0

III. Agenda y avisos de contratación

Diputado Local MR

Sujeto Obligado	Eventos por Realizar	Eventos Realizados	Eventos Cancelados	Total de Eventos	Avisos de Contratación
PARTIDO ACCIÓN NACIONAL	0	0	0	0	0
PARTIDO REVOLUCIONARIO INSTITUCIONAL	0	0	0	0	0
PARTIDO DE LA REVOLUCIÓN DEMOCRÁTICA	0	66	1	67	0
VÍA RADICAL	0	0	0	0	0
Total	0	66	1	67	0

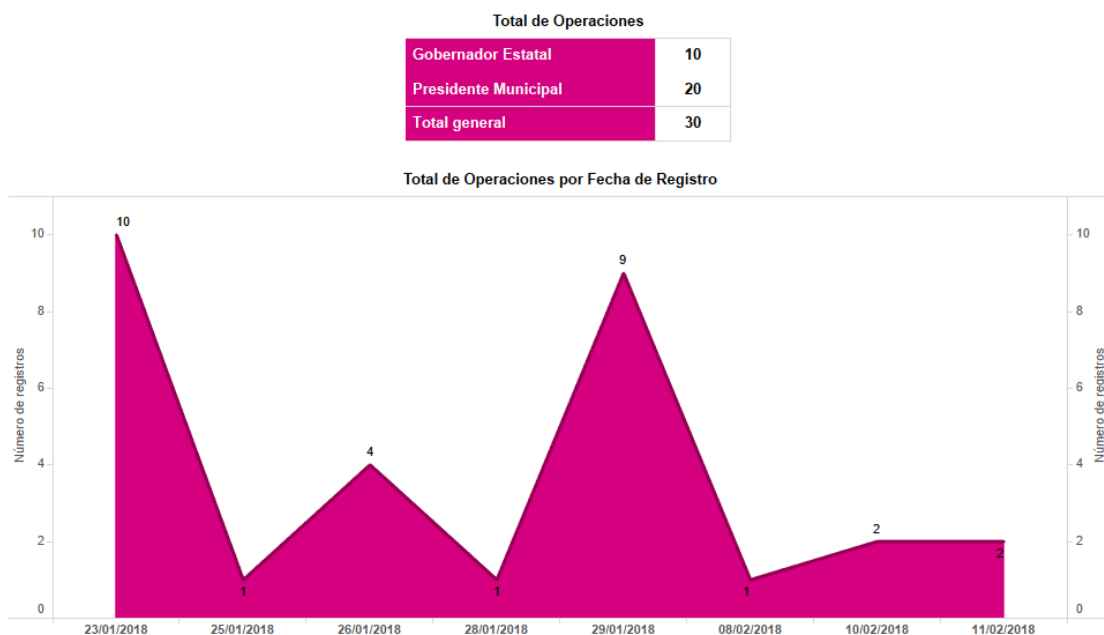
Presidente Municipal

Sujeto Obligado	Eventos por Realizar	Eventos Realizados	Eventos Cancelados	Total de Eventos	Avisos de Contratación
PARTIDO ACCIÓN NACIONAL	0	2	2	4	2
PARTIDO REVOLUCIONARIO INSTITUCIONAL	0	0	0	0	0
PARTIDO DE LA REVOLUCIÓN DEMOCRÁTICA	0	91	6	97	0
VÍA RADICAL	0	0	0	0	0
Total	0	93	8	101	2

INFORME SOBRE EL REGISTRO DE OPERACIONES DE
INGRESOS Y GASTOS DE LOS PRECANDIDATOS DEL
PROCESO ELECTORAL LOCAL 2017-2018 CON CORTE AL
11 DE FEBRERO.

GUANAJUATO

I. Registros de operaciones



II. Informes Presentados

Se especifica la información de los días transcurridos, número de precandidatos, número de operaciones, promedio de operaciones por día y el número de informes presentados por los precandidatos (la presentación de informes se lleva de acuerdo al calendario establecido y al corte de este reporte aún no inicia el periodo de presentación).

Gobernador Estatal

Sujeto Obligado	Inicio de Precampaña	Días transcurridos	Cargo	Núm. de Precandidatos	Núm. de operaciones	Promedio de operaciones por día	Núm. de Informes presentados en la etapa normal
PARTIDO ACCIÓN NACIONAL	14/12/2017	60	Gobernador Estatal	1	0	0.00	0
PARTIDO REVOLUCIONARIO INSTITUCIONAL	14/12/2017	60	Gobernador Estatal	1	0	0.00	0
MORENA	14/12/2017	60	Gobernador Estatal	2	10	0.17	0
Total				4	10		0

Nota. El periodo para la presentación de informes aún no inicia.

UNIDAD TÉCNICA DE FISCALIZACIÓN
PROCESO ELECTORAL LOCAL ORDINARIO 2017-2018
PRECAMPAÑA

INFORME SOBRE EL REGISTRO DE OPERACIONES DE
INGRESOS Y GASTOS DE LOS PRECANDIDATOS DEL
PROCESO ELECTORAL LOCAL 2017-2018 CON CORTE AL
11 DE FEBRERO.

Diputado Local MR

Sujeto Obligado	Inicio de Precampaña	Días transcurridos	Cargo	Núm. de Precandidatos	Núm. de operaciones	Promedio de operaciones por día	Núm. de Informes presentados en la etapa normal
PARTIDO ACCIÓN NACIONAL	13/01/2018	30	Diputado Local MR	36	0	0.00	0
PARTIDO DE LA REVOLUCIÓN DEMOCRÁTICA	13/01/2018	30	Diputado Local MR	16	0	0.00	0
Total				52	0		0

Nota. El periodo para la presentación de informes aún no inicia.

Presidente Municipal

Sujeto Obligado	Inicio de Precampaña	Días transcurridos	Cargo	Núm. de Precandidatos	Núm. de operaciones	Promedio de operaciones por día	Núm. de Informes presentados en la etapa normal
PARTIDO ACCIÓN NACIONAL	03/01/2018	40	Presidente Municipal	85	0	0.00	0
PARTIDO DE LA REVOLUCIÓN DEMOCRÁTICA	03/01/2018	40	Presidente Municipal	13	0	0.00	0
MOVIMIENTO CIUDADANO	03/01/2018	40	Presidente Municipal	4	20	0.50	0
Total				102	20		0

Nota. El periodo para la presentación de informes aún no inicia.

Diputado Local RP

Sujeto Obligado	Inicio de Precampaña	Días transcurridos	Cargo	Núm. de Precandidatos	Núm. de operaciones	Promedio de operaciones por día	Núm. de Informes presentados en la etapa normal
PARTIDO DE LA REVOLUCIÓN DEMOCRÁTICA	13/01/2018	30	Diputado Local RP	2	0	0.00	0
Total				2	0		0

Nota. El periodo para la presentación de informes aún no inicia.

INFORME SOBRE EL REGISTRO DE OPERACIONES DE
INGRESOS Y GASTOS DE LOS PRECANDIDATOS DEL
PROCESO ELECTORAL LOCAL 2017-2018 CON CORTE AL
11 DE FEBRERO.

III. Agenda y avisos de contratación

Gobernador Estatal

Sujeto Obligado	Eventos por Realizar	Eventos Realizados	Eventos Cancelados	Total de Eventos	Avisos de Contratación
PARTIDO ACCIÓN NACIONAL	0	0	0	0	0
PARTIDO REVOLUCIONARIO INSTITUCIONAL	0	0	0	0	0
MORENA	0	0	0	0	0
Total	0	0	0	0	0

Diputado Local MR

Sujeto Obligado	Eventos por Realizar	Eventos Realizados	Eventos Cancelados	Total de Eventos	Avisos de Contratación
PARTIDO ACCIÓN NACIONAL	0	0	0	0	0
PARTIDO DE LA REVOLUCIÓN DEMOCRÁTICA	0	0	0	0	0
Total	0	0	0	0	0

Presidente Municipal

Sujeto Obligado	Eventos por Realizar	Eventos Realizados	Eventos Cancelados	Total de Eventos	Avisos de Contratación
PARTIDO ACCIÓN NACIONAL	0	0	0	0	0
PARTIDO DE LA REVOLUCIÓN DEMOCRÁTICA	0	0	0	0	0
MOVIMIENTO CIUDADANO	16	3	3	22	0
Total	16	3	3	22	0

UNIDAD TÉCNICA DE FISCALIZACIÓN
PROCESO ELECTORAL LOCAL ORDINARIO 2017-2018
PRECAMPAÑA

INFORME SOBRE EL REGISTRO DE OPERACIONES DE
INGRESOS Y GASTOS DE LOS PRECANDIDATOS DEL
PROCESO ELECTORAL LOCAL 2017-2018 CON CORTE AL
11 DE FEBRERO.

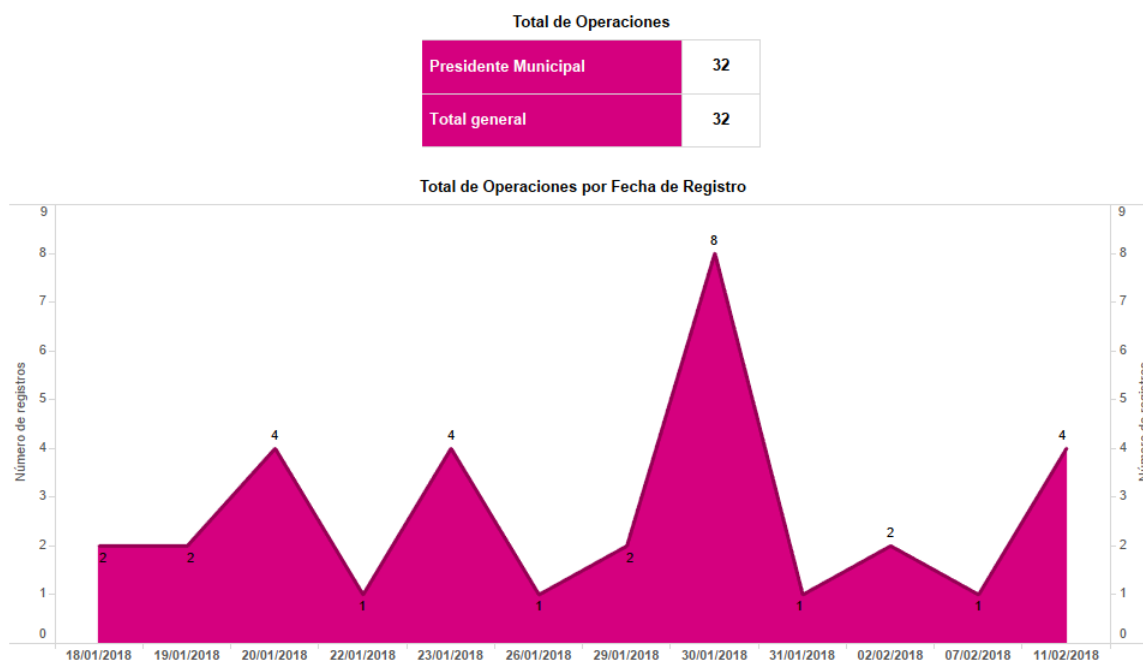
Diputado Local RP

Sujeto Obligado	Eventos por Realizar	Eventos Realizados	Eventos Cancelados	Total de Eventos	Avisos de Contratación
PARTIDO DE LA REVOLUCIÓN DEMOCRÁTICA	0	0	0	0	0
Total	0	0	0	0	0

INFORME SOBRE EL REGISTRO DE OPERACIONES DE
INGRESOS Y GASTOS DE LOS PRECANDIDATOS DEL
PROCESO ELECTORAL LOCAL 2017-2018 CON CORTE AL
11 DE FEBRERO.

GUERRERO

I. Registros de operaciones



II. Informes Presentados

Se especifica la información de los días transcurridos, número de precandidatos, número de operaciones, promedio de operaciones por día y el número de informes presentados por los precandidatos (la presentación de informes se lleva de acuerdo al calendario establecido y al corte de este reporte aún no inicia el periodo de presentación).

Diputado Local MR

Sujeto Obligado	Inicio de Precampaña	Días transcurridos	Cargo	Núm. de Precandidatos	Núm. de operaciones	Promedio de operaciones por día	Núm. de Informes presentados en la etapa normal
PARTIDO ACCIÓN NACIONAL	03/01/2018	40	Diputado Local MR	7	0	0.00	0
PARTIDO REVOLUCIONARIO INSTITUCIONAL	03/01/2018	40	Diputado Local MR	17	0	0.00	0
PARTIDO DE LA REVOLUCIÓN DEMOCRÁTICA	03/01/2018	40	Diputado Local MR	66	0	0.00	0
IMPULSO HUMANISTA DE GUERRERO	03/01/2018	40	Diputado Local MR	1	0	0.00	0
PARTIDO SOCIALISTA DE GUERRERO	03/01/2018	40	Diputado Local MR	4	0	0.00	0
Total				95	0		0

Nota. El periodo para la presentación de informes aún no inicia.

**UNIDAD TÉCNICA DE FISCALIZACIÓN
PROCESO ELECTORAL LOCAL ORDINARIO 2017-2018
PRECAMPAÑA**

**INFORME SOBRE EL REGISTRO DE OPERACIONES DE
INGRESOS Y GASTOS DE LOS PRECANDIDATOS DEL
PROCESO ELECTORAL LOCAL 2017-2018 CON CORTE AL
11 DE FEBRERO.**

Presidente Municipal

Sujeto Obligado	Inicio de Precampaña	Días transcurridos	Cargo	Núm. de Precandidatos	Núm. de operaciones	Promedio de operaciones por día	Núm. de Informes presentados en la etapa normal
PARTIDO ACCION NACIONAL	16/01/2018	27	Presidente Municipal	31	0	0.00	0
PARTIDO REVOLUCIONARIO INSTITUCIONAL	16/01/2018	27	Presidente Municipal	54	0	0.00	0
PARTIDO DE LA REVOLUCIÓN DEMOCRÁTICA	16/01/2018	27	Presidente Municipal	170	0	0.00	0
MOVIMIENTO CIUDADANO	16/01/2018	27	Presidente Municipal	4	14	0.52	0
NUEVA ALIANZA	16/01/2018	27	Presidente Municipal	2	18	0.67	0
IMPULSO HUMANISTA DE GUERRERO	16/01/2018	27	Presidente Municipal	3	0	0.00	0
PARTIDO SOCIALISTA DE GUERRERO	16/01/2018	27	Presidente Municipal	5	0	0.00	0
Total				269	32		0

Nota. El periodo para la presentación de informes aún no inicia.

III. Agenda y avisos de contratación

Diputado Local MR

Sujeto Obligado	Eventos por Realizar	Eventos Realizados	Eventos Cancelados	Total de Eventos	Avisos de Contratación
PARTIDO ACCIÓN NACIONAL	0	0	0	0	0
PARTIDO REVOLUCIONARIO INSTITUCIONAL	0	0	0	0	0
PARTIDO DE LA REVOLUCIÓN DEMOCRÁTICA	0	0	0	0	0
IMPULSO HUMANISTA DE GUERRERO	0	0	0	0	0
PARTIDO SOCIALISTA DE GUERRERO	0	0	0	0	0
Total	0	0	0	0	0

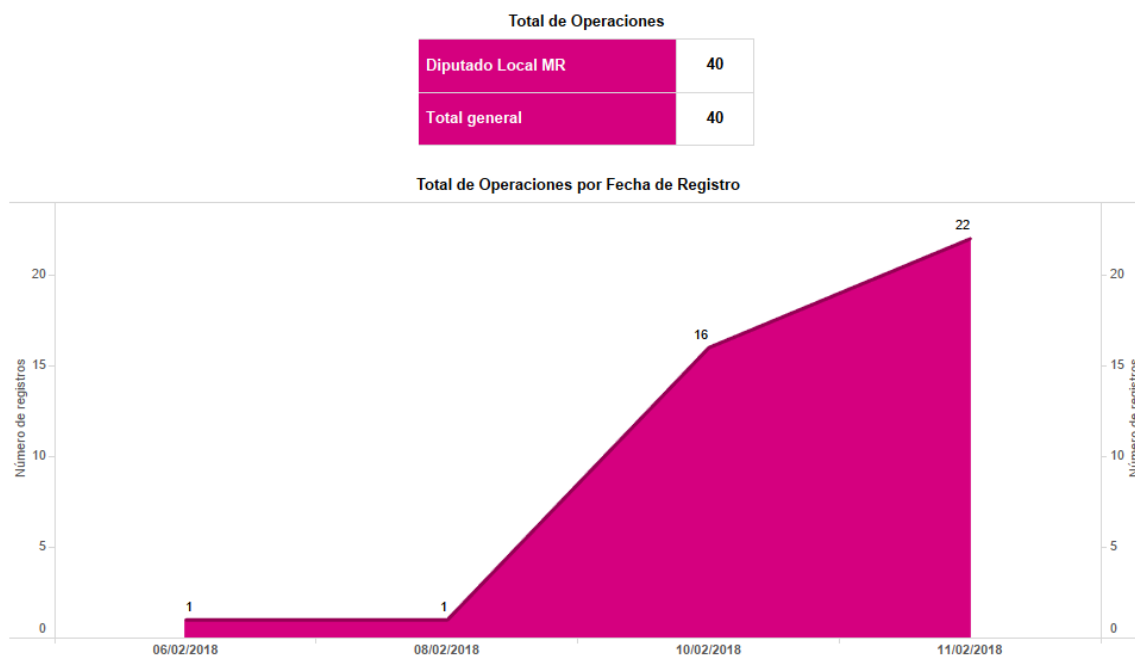
Presidente Municipal

Sujeto Obligado	Eventos por Realizar	Eventos Realizados	Eventos Cancelados	Total de Eventos	Avisos de Contratación
PARTIDO ACCION NACIONAL	0	0	0	0	0
PARTIDO REVOLUCIONARIO INSTITUCIONAL	0	0	0	0	0
PARTIDO DE LA REVOLUCIÓN DEMOCRÁTICA	0	0	0	0	0
NUEVA ALIANZA	3	19	7	29	0
MOVIMIENTO CIUDADANO	0	57	36	93	8
IMPULSO HUMANISTA DE GUERRERO	0	0	0	0	0
PARTIDO SOCIALISTA DE GUERRERO	0	0	0	0	0
Total	3	76	43	122	8

INFORME SOBRE EL REGISTRO DE OPERACIONES DE
INGRESOS Y GASTOS DE LOS PRECANDIDATOS DEL
PROCESO ELECTORAL LOCAL 2017-2018 CON CORTE AL
11 DE FEBRERO.

HIDALGO

I. Registros de operaciones



II. Informes Presentados

Se especifica la información de los días transcurridos, número de precandidatos, número de operaciones, promedio de operaciones por día y el número de informes presentados por los precandidatos (la presentación de informes se lleva de acuerdo al calendario establecido y al corte de este reporte aún no inicia el periodo de presentación).

Diputado Local MR

Sujeto Obligado	Inicio de Precampaña	Días transcurridos	Cargo	Núm. de Precandidatos	Núm. de operaciones	Promedio de operaciones por día	Núm. de Informes presentados en la etapa normal
PARTIDO REVOLUCIONARIO INSTITUCIONAL	03/01/2018	40	Diputado Local MR	14	38	0.95	0
PARTIDO DE LA REVOLUCIÓN DEMOCRÁTICA	03/01/2018	40	Diputado Local MR	61	2	0.05	0
Total				75	40		0

Nota. El periodo para la presentación de informes aún no inicia.

**UNIDAD TÉCNICA DE FISCALIZACIÓN
PROCESO ELECTORAL LOCAL ORDINARIO 2017-2018
PRECAMPAÑA**

**INFORME SOBRE EL REGISTRO DE OPERACIONES DE
INGRESOS Y GASTOS DE LOS PRECANDIDATOS DEL
PROCESO ELECTORAL LOCAL 2017-2018 CON CORTE AL
11 DE FEBRERO.**

III. Agenda y avisos de contratación

Diputado Local MR

Sujeto Obligado	Eventos por Realizar	Eventos Realizados	Eventos Cancelados	Total de Eventos	Avisos de Contratación
PARTIDO REVOLUCIONARIO INSTITUCIONAL	8	15	0	23	24
PARTIDO DE LA REVOLUCIÓN DEMOCRÁTICA	0	2	0	2	0
Total	8	17	0	25	24

INFORME SOBRE EL REGISTRO DE OPERACIONES DE
INGRESOS Y GASTOS DE LOS PRECANDIDATOS DEL
PROCESO ELECTORAL LOCAL 2017-2018 CON CORTE AL
11 DE FEBRERO.

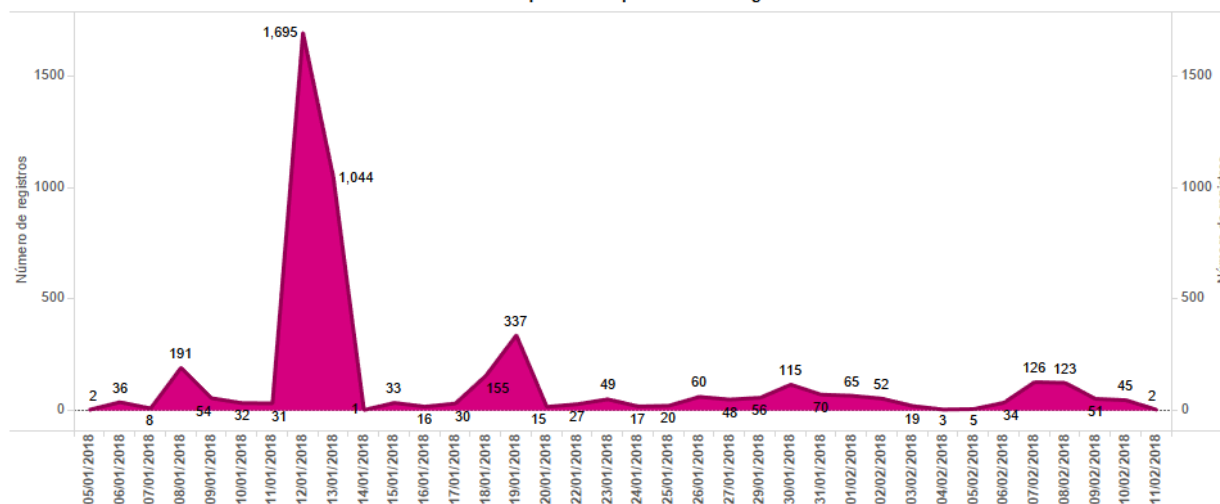
JALISCO

I. Registros de operaciones

Total de Operaciones

Gobernador Estatal	370
Diputado Local MR	926
Presidente Municipal	3,371
Total general	4,667

Total de Operaciones por Fecha de Registro



II. Informes Presentados

Se especifica la información de los días transcurridos, número de precandidatos, número de operaciones, promedio de operaciones por día y el número de informes presentados por los precandidatos (la presentación de informes se lleva de acuerdo al calendario establecido y al corte de este reporte aún no inicia el periodo de presentación).

Gobernador Estatal

Sujeto Obligado	Inicio de Precampaña	Días transcurridos	Cargo	Núm. de Precandidatos	Núm. de operaciones	Promedio de operaciones por día	Núm. de Informes presentados en la etapa normal
PARTIDO REVOLUCIONARIO INSTITUCIONAL	14/12/2017	60	Gobernador Estatal	1	7	0.12	0
PARTIDO DE LA REVOLUCIÓN DEMOCRÁTICA	14/12/2017	60	Gobernador Estatal	3	8	0.13	0
MOVIMIENTO CIUDADANO	14/12/2017	60	Gobernador Estatal	1	243	4.05	0
MORENA	14/12/2017	60	Gobernador Estatal	2	112	1.87	0
Total				7	370		0

Nota. El periodo para la presentación de informes aún no inicia.

**UNIDAD TÉCNICA DE FISCALIZACIÓN
PROCESO ELECTORAL LOCAL ORDINARIO 2017-2018
PRECAMPAÑA**

**INFORME SOBRE EL REGISTRO DE OPERACIONES DE
INGRESOS Y GASTOS DE LOS PRECANDIDATOS DEL
PROCESO ELECTORAL LOCAL 2017-2018 CON CORTE AL
11 DE FEBRERO.**

Diputado Local MR

Sujeto Obligado	Inicio de Precampaña	Días transcurridos	Cargo	Núm. de Precandidatos	Núm. de operaciones	Promedio de operaciones por día	Núm. de Informes presentados en la etapa normal
PARTIDO REVOLUCIONARIO INSTITUCIONAL	03/01/2018	40	Diputado Local MR	8	0	0.00	0
PARTIDO DE LA REVOLUCIÓN DEMOCRÁTICA	03/01/2018	40	Diputado Local MR	26	0	0.00	0
MOVIMIENTO CIUDADANO	03/01/2018	40	Diputado Local MR	55	926	23.15	0
Total				89	926		0

Nota. El periodo para la presentación de informes aún no inicia.

Presidente Municipal

Sujeto Obligado	Inicio de Precampaña	Días transcurridos	Cargo	Núm. de Precandidatos	Núm. de operaciones	Promedio de operaciones por día	Núm. de Informes presentados en la etapa normal
PARTIDO REVOLUCIONARIO INSTITUCIONAL	03/01/2018	40	Presidente Municipal	58	0	0.00	0
PARTIDO DE LA REVOLUCIÓN DEMOCRÁTICA	03/01/2018	40	Presidente Municipal	36	0	0.00	0
MOVIMIENTO CIUDADANO	03/01/2018	40	Presidente Municipal	281	3,371	84.28	0
Total				375	3,371		0

Nota. El periodo para la presentación de informes aún no inicia.

III. Agenda y avisos de contratación

Gobernador Estatal

Sujeto Obligado	Eventos por Realizar	Eventos Realizados	Eventos Cancelados	Total de Eventos	Avisos de Contratación
PARTIDO REVOLUCIONARIO INSTITUCIONAL	3	153	0	156	2
PARTIDO DE LA REVOLUCIÓN DEMOCRÁTICA	0	0	0	0	0
MOVIMIENTO CIUDADANO	0	64	12	76	5
MORENA	12	98	2	112	0
Total	15	315	14	344	7

**UNIDAD TÉCNICA DE FISCALIZACIÓN
PROCESO ELECTORAL LOCAL ORDINARIO 2017-2018
PRECAMPAÑA**

**INFORME SOBRE EL REGISTRO DE OPERACIONES DE
INGRESOS Y GASTOS DE LOS PRECANDIDATOS DEL
PROCESO ELECTORAL LOCAL 2017-2018 CON CORTE AL
11 DE FEBRERO.**

Diputado Local MR

Sujeto Obligado	Eventos por Realizar	Eventos Realizados	Eventos Cancelados	Total de Eventos	Avisos de Contratación
PARTIDO REVOLUCIONARIO INSTITUCIONAL	6	9	0	15	0
PARTIDO DE LA REVOLUCIÓN DEMOCRÁTICA	0	0	0	0	0
MOVIMIENTO CIUDADANO	41	323	162	526	34
Total	47	332	162	541	34

Presidente Municipal

Sujeto Obligado	Eventos por Realizar	Eventos Realizados	Eventos Cancelados	Total de Eventos	Avisos de Contratación
PARTIDO REVOLUCIONARIO INSTITUCIONAL	3	49	0	52	0
PARTIDO DE LA REVOLUCIÓN DEMOCRÁTICA	0	0	0	0	0
MOVIMIENTO CIUDADANO	158	1,421	600	2,179	47
Total	161	1,470	600	2,231	47

INFORME SOBRE EL REGISTRO DE OPERACIONES DE
INGRESOS Y GASTOS DE LOS PRECANDIDATOS DEL
PROCESO ELECTORAL LOCAL 2017-2018 CON CORTE AL
11 DE FEBRERO.

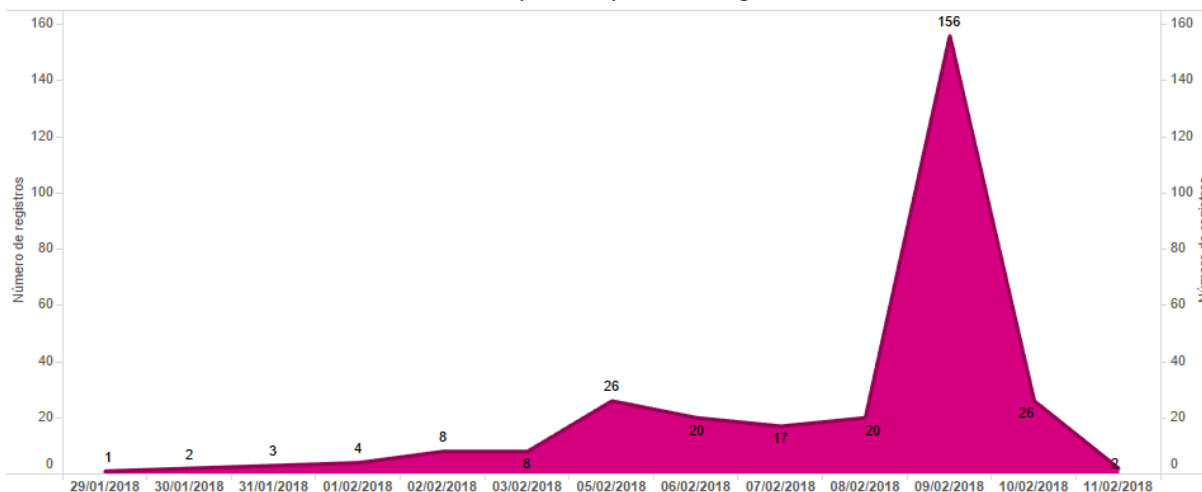
MICHOACÁN

I. Registros de operaciones

Total de Operaciones

Diputado Local MR	79
Presidente Municipal	214
Total general	293

Total de Operaciones por Fecha de Registro



II. Informes Presentados

Se especifica la información de los días transcurridos, número de precandidatos, número de operaciones, promedio de operaciones por día y el número de informes presentados por los precandidatos (la presentación de informes se lleva de acuerdo al calendario establecido y al corte de este reporte aún no inicia el periodo de presentación).

Diputado Local MR

Sujeto Obligado	Inicio de Precampaña	Días transcurridos	Cargo	Núm. de Precandidatos	Núm. de operaciones	Promedio de operaciones por día	Núm. de Informes presentados en la etapa normal
PARTIDO ACCIÓN NACIONAL	13/01/2018	30	Diputado Local MR	16	62	2.07	0
PARTIDO DE LA REVOLUCIÓN DEMOCRÁTICA	13/01/2018	30	Diputado Local MR	2	8	0.27	0
MOVIMIENTO CIUDADANO	13/01/2018	30	Diputado Local MR	5	9	0.30	0
Total				23	79		0

Nota. El periodo para la presentación de informes aún no inicia.

UNIDAD TÉCNICA DE FISCALIZACIÓN PROCESO ELECTORAL LOCAL ORDINARIO 2017-2018 PRECAMPAÑA

INFORME SOBRE EL REGISTRO DE OPERACIONES DE INGRESOS Y GASTOS DE LOS PRECANDIDATOS DEL PROCESO ELECTORAL LOCAL 2017-2018 CON CORTE AL 11 DE FEBRERO.

Presidente Municipal

Sujeto Obligado	Inicio de Precampaña	Días transcurridos	Cargo	Núm. de Precandidatos	Núm. de operaciones	Promedio de operaciones por día	Núm. de Informes presentados en la etapa normal
PARTIDO ACCIÓN NACIONAL	13/01/2018	30	Presidente Municipal	49	98	3.27	0
PARTIDO DE LA REVOLUCIÓN DEMOCRÁTICA	13/01/2018	30	Presidente Municipal	24	96	3.20	0
MOVIMIENTO CIUDADANO	13/01/2018	30	Presidente Municipal	6	20	0.67	0
Total				79	214		0

Nota. El periodo para la presentación de informes aún no inicia.

III. Agenda y avisos de contratación

Diputado Local MR

Sujeto Obligado	Eventos por Realizar	Eventos Realizados	Eventos Cancelados	Total de Eventos	Avisos de Contratación
PARTIDO ACCIÓN NACIONAL	23	37	1	61	34
PARTIDO DE LA REVOLUCIÓN DEMOCRÁTICA	0	0	0	0	0
MOVIMIENTO CIUDADANO	0	0	0	0	0
Total	23	37	1	61	34

Presidente Municipal

Sujeto Obligado	Eventos por Realizar	Eventos Realizados	Eventos Cancelados	Total de Eventos	Avisos de Contratación
PARTIDO ACCIÓN NACIONAL	61	26	2	89	12
PARTIDO DE LA REVOLUCIÓN DEMOCRÁTICA	0	0	0	0	0
MOVIMIENTO CIUDADANO	2	0	0	2	0
Total	63	26	2	91	12

INFORME SOBRE EL REGISTRO DE OPERACIONES DE
INGRESOS Y GASTOS DE LOS PRECANDIDATOS DEL
PROCESO ELECTORAL LOCAL 2017-2018 CON CORTE AL
11 DE FEBRERO.

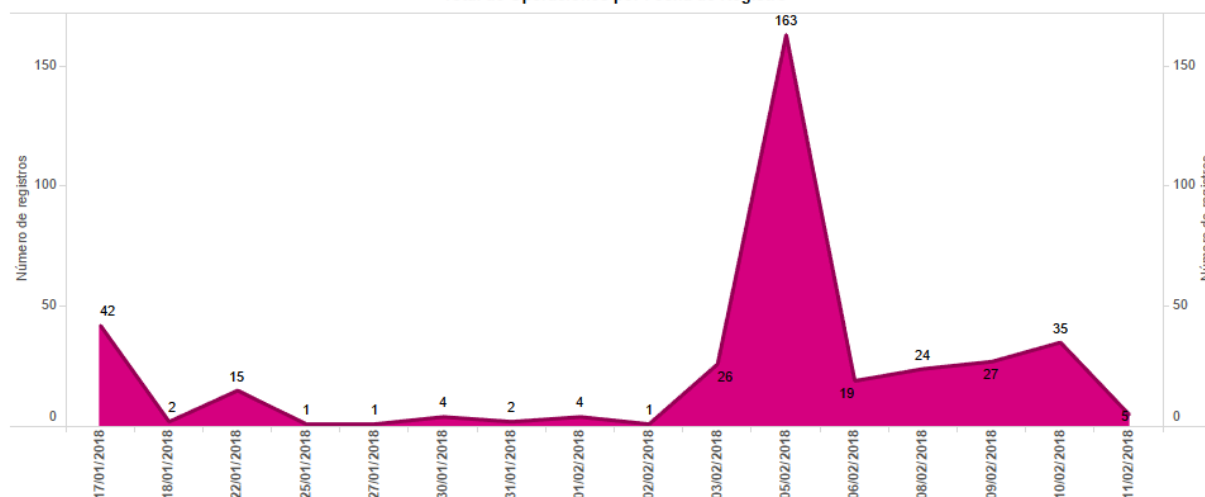
MORELOS

I. Registros de operaciones

Total de Operaciones

Gobernador Estatal	126
Diputado Local MR	47
Presidente Municipal	198
Total general	371

Total de Operaciones por Fecha de Registro



II. Informes Presentados

Se especifica la información de los días transcurridos, número de precandidatos, número de operaciones, promedio de operaciones por día y el número de informes presentados por los precandidatos (la presentación de informes se lleva de acuerdo al calendario establecido y al corte de este reporte aún no inicia el periodo de presentación).

Gobernador Estatal

Sujeto Obligado	Inicio de Precampaña	Días transcurridos	Cargo	Núm. de Precandidatos	Núm. de operaciones	Promedio de operaciones por día	Núm. de Informes presentados en la etapa normal
PARTIDO REVOLUCIONARIO INSTITUCIONAL	03/01/2018	40	Gobernador Estatal	1	0	0.00	0
PARTIDO DE LA REVOLUCIÓN DEMOCRÁTICA	03/01/2018	40	Gobernador Estatal	1	121	3.03	0
MOVIMIENTO CIUDADANO	03/01/2018	40	Gobernador Estatal	1	4	0.10	0
PARTIDO SOCIALDEMOCRATA DE MORELOS	03/01/2018	40	Gobernador Estatal	1	1	0.03	0
Total				4	126		0

Nota. El periodo para la presentación de informes aún no inicia.

**UNIDAD TÉCNICA DE FISCALIZACIÓN
PROCESO ELECTORAL LOCAL ORDINARIO 2017-2018
PRECAMPAÑA**

**INFORME SOBRE EL REGISTRO DE OPERACIONES DE
INGRESOS Y GASTOS DE LOS PRECANDIDATOS DEL
PROCESO ELECTORAL LOCAL 2017-2018 CON CORTE AL
11 DE FEBRERO.**

Diputado Local MR

Sujeto Obligado	Inicio de Precampaña	Días transcurridos	Cargo	Núm. de Precandidatos	Núm. de operaciones	Promedio de operaciones por día	Núm. de Informes presentados en la etapa normal
PARTIDO ACCIÓN NACIONAL	13/01/2018	30	Diputado Local MR	7	3	0.10	0
PARTIDO DE LA REVOLUCIÓN DEMOCRÁTICA	13/01/2018	30	Diputado Local MR	72	43	1.43	0
MOVIMIENTO CIUDADANO	13/01/2018	30	Diputado Local MR	1	0	0.00	0
PARTIDO SOCIALDEMOCRATA DE MORELOS	13/01/2018	30	Diputado Local MR	13	1	0.03	0
Total				93	47		0

Nota. El periodo para la presentación de informes aún no inicia.

Presidente Municipal

Sujeto Obligado	Inicio de Precampaña	Días transcurridos	Cargo	Núm. de Precandidatos	Núm. de operaciones	Promedio de operaciones por día	Núm. de Informes presentados en la etapa normal
PARTIDO ACCIÓN NACIONAL	13/01/2018	30	Presidente Municipal	7	8	0.27	0
PARTIDO DE LA REVOLUCIÓN DEMOCRÁTICA	13/01/2018	30	Presidente Municipal	81	183	6.10	0
MOVIMIENTO CIUDADANO	13/01/2018	30	Presidente Municipal	3	1	0.03	0
PARTIDO SOCIALDEMOCRATA DE MORELOS	13/01/2018	30	Presidente Municipal	32	6	0.20	0
Total				123	198		0

Nota. El periodo para la presentación de informes aún no inicia.

III. Agenda y avisos de contratación

Gobernador Estatal

Sujeto Obligado	Eventos por Realizar	Eventos Realizados	Eventos Cancelados	Total de Eventos	Avisos de Contratación
PARTIDO REVOLUCIONARIO INSTITUCIONAL	0	0	0	0	0
PARTIDO DE LA REVOLUCIÓN DEMOCRÁTICA	0	1	10	11	8
MOVIMIENTO CIUDADANO	0	1	0	1	0
PARTIDO SOCIALDEMOCRATA DE MORELOS	0	0	0	0	0
Total	0	2	10	12	8

UNIDAD TÉCNICA DE FISCALIZACIÓN
PROCESO ELECTORAL LOCAL ORDINARIO 2017-2018
PRECAMPAÑA

INFORME SOBRE EL REGISTRO DE OPERACIONES DE
INGRESOS Y GASTOS DE LOS PRECANDIDATOS DEL
PROCESO ELECTORAL LOCAL 2017-2018 CON CORTE AL
11 DE FEBRERO.

Diputado Local MR

Sujeto Obligado	Eventos por Realizar	Eventos Realizados	Eventos Cancelados	Total de Eventos	Avisos de Contratación
PARTIDO ACCIÓN NACIONAL	6	18	0	24	1
PARTIDO DE LA REVOLUCIÓN DEMOCRÁTICA	0	2	0	2	0
MOVIMIENTO CIUDADANO	0	0	0	0	0
PARTIDO SOCIALDEMOCRATA DE MORELOS	0	0	0	0	0
Total	6	20	0	26	1

Presidente Municipal

Sujeto Obligado	Eventos por Realizar	Eventos Realizados	Eventos Cancelados	Total de Eventos	Avisos de Contratación
PARTIDO ACCIÓN NACIONAL	4	17	0	21	4
PARTIDO DE LA REVOLUCIÓN DEMOCRÁTICA	6	10	2	18	1
MOVIMIENTO CIUDADANO	0	0	0	0	0
PARTIDO SOCIALDEMOCRATA DE MORELOS	0	0	0	0	0
Total	10	27	2	39	5

INFORME SOBRE EL REGISTRO DE OPERACIONES DE
INGRESOS Y GASTOS DE LOS PRECANDIDATOS DEL
PROCESO ELECTORAL LOCAL 2017-2018 CON CORTE AL
11 DE FEBRERO.

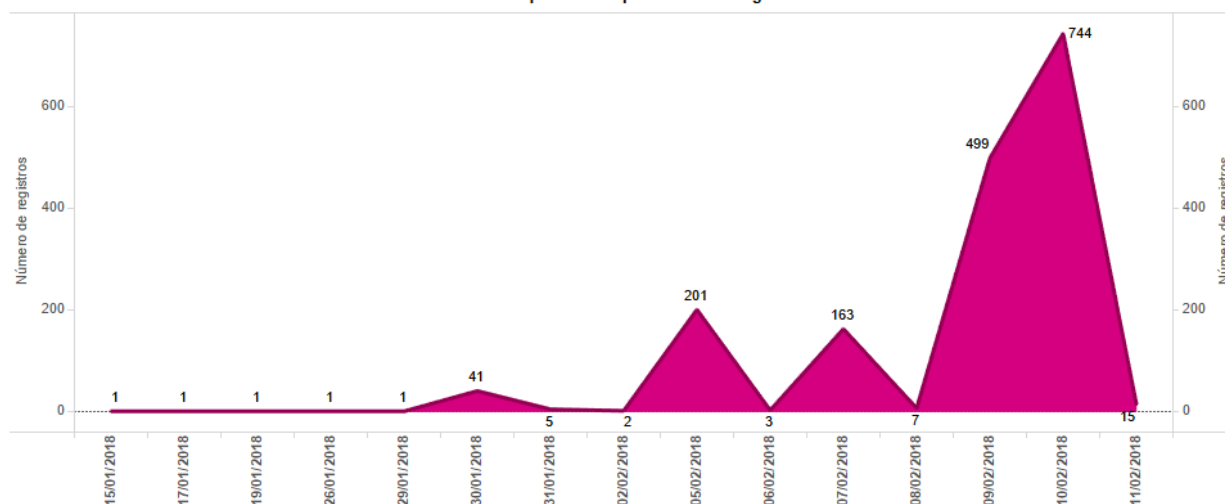
NUEVO LEÓN

I. Registros de operaciones

Total de Operaciones

Diputado Local MR	985
Presidente Municipal	700
Total general	1,685

Total de Operaciones por Fecha de Registro



II. Informes Presentados

Se especifica la información de los días transcurridos, número de precandidatos, número de operaciones, promedio de operaciones por día y el número de informes presentados por los precandidatos (la presentación de informes se lleva de acuerdo al calendario establecido y al corte de este reporte aún no inicia el periodo de presentación).

Diputado Local MR

Sujeto Obligado	Inicio de Precampaña	Días transcurridos	Cargo	Núm. de Precandidatos	Núm. de operaciones	Promedio de operaciones por día	Núm. de Informes presentados en la etapa normal
PARTIDO ACCIÓN NACIONAL	03/01/2018	40	Diputado Local MR	32	0	0.00	0
PARTIDO DE LA REVOLUCIÓN DEMOCRÁTICA	03/01/2018	40	Diputado Local MR	35	0	0.00	0
MOVIMIENTO CIUDADANO	03/01/2018	40	Diputado Local MR	162	980	24.50	0
NUEVA ALIANZA	03/01/2018	40	Diputado Local MR	1	5	0.13	0
Total				230	985		0

Nota. El periodo para la presentación de informes aún no inicia.

UNIDAD TÉCNICA DE FISCALIZACIÓN
PROCESO ELECTORAL LOCAL ORDINARIO 2017-2018
PRECAMPAÑA

INFORME SOBRE EL REGISTRO DE OPERACIONES DE
INGRESOS Y GASTOS DE LOS PRECANDIDATOS DEL
PROCESO ELECTORAL LOCAL 2017-2018 CON CORTE AL
11 DE FEBRERO.

Presidente Municipal

Sujeto Obligado	Inicio de Precampaña	Días transcurridos	Cargo	Núm. de Precandidatos	Núm. de operaciones	Promedio de operaciones por día	Núm. de Informes presentados en la etapa normal
PARTIDO ACCIÓN NACIONAL	03/01/2018	40	Presidente Municipal	51	25	0.63	0
PARTIDO DE LA REVOLUCIÓN DEMOCRÁTICA	03/01/2018	40	Presidente Municipal	23	0	0.00	0
MOVIMIENTO CIUDADANO	03/01/2018	40	Presidente Municipal	83	615	15.38	0
NUEVA ALIANZA	03/01/2018	40	Presidente Municipal	9	60	1.50	0
Total				166	700		0

Nota. El periodo para la presentación de informes aún no inicia.

III. Agenda y avisos de contratación

Diputado Local MR

Sujeto Obligado	Eventos por Realizar	Eventos Realizados	Eventos Cancelados	Total de Eventos	Avisos de Contratación
PARTIDO ACCIÓN NACIONAL	0	0	0	0	0
PARTIDO DE LA REVOLUCIÓN DEMOCRÁTICA	0	0	0	0	0
NUEVA ALIANZA	0	0	0	0	0
MOVIMIENTO CIUDADANO	716	624	89	1,429	0
Total	716	624	89	1,429	0

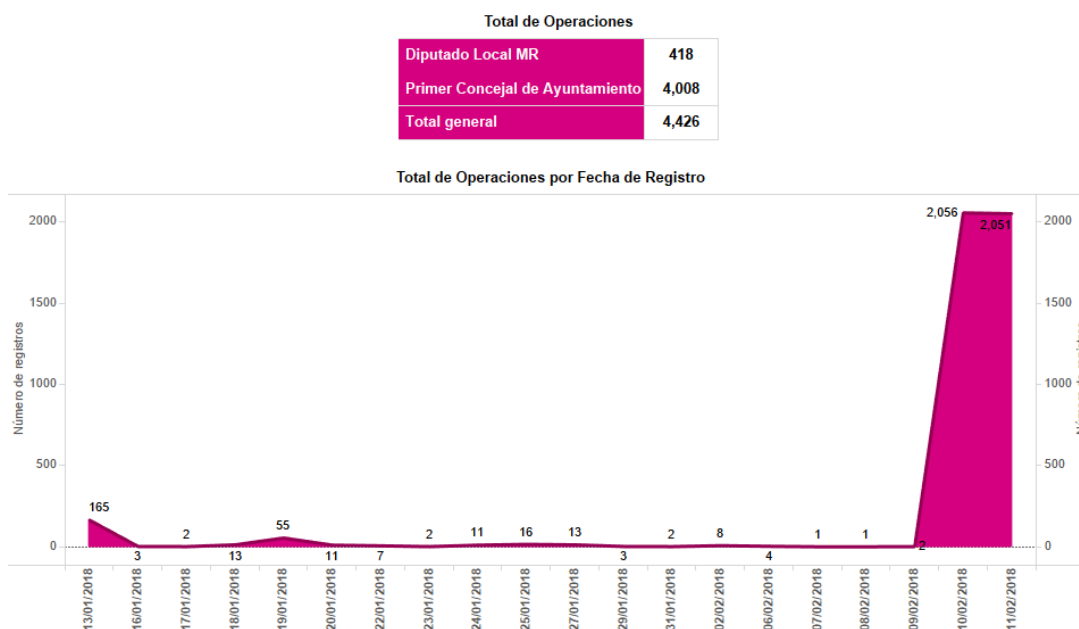
Presidente Municipal

Sujeto Obligado	Eventos por Realizar	Eventos Realizados	Eventos Cancelados	Total de Eventos	Avisos de Contratación
PARTIDO ACCIÓN NACIONAL	0	1	0	1	5
PARTIDO DE LA REVOLUCIÓN DEMOCRÁTICA	0	0	0	0	0
NUEVA ALIANZA	19	1	0	20	3
MOVIMIENTO CIUDADANO	180	298	36	514	0
Total	199	300	36	535	8

INFORME SOBRE EL REGISTRO DE OPERACIONES DE
INGRESOS Y GASTOS DE LOS PRECANDIDATOS DEL
PROCESO ELECTORAL LOCAL 2017-2018 CON CORTE AL
11 DE FEBRERO.

OAXACA

I. Registros de operaciones



II. Informes Presentados

Se especifica la información de los días transcurridos, número de precandidatos, número de operaciones, promedio de operaciones por día y el número de informes presentados por los precandidatos (la presentación de informes se lleva de acuerdo al calendario establecido y al corte de este reporte aún no inicia el periodo de presentación).

Diputado Local MR

Sujeto Obligado	Inicio de Precampaña	Días transcurridos	Cargo	Núm. de Precandidatos	Núm. de operaciones	Promedio de operaciones por día	Núm. de Informes presentados en la etapa normal
PARTIDO ACCIÓN NACIONAL	13/01/2018	30	Diputado Local MR	7	0	0.00	0
PARTIDO DE LA REVOLUCIÓN DEMOCRÁTICA	13/01/2018	30	Diputado Local MR	40	320	10.67	0
MOVIMIENTO CIUDADANO	13/01/2018	30	Diputado Local MR	16	83	2.77	0
PARTIDO UNIDAD POPULAR	13/01/2018	30	Diputado Local MR	2	15	0.50	0
Total				65	418		0

Nota. El periodo para la presentación de informes aún no inicia.

INFORME SOBRE EL REGISTRO DE OPERACIONES DE
INGRESOS Y GASTOS DE LOS PRECANDIDATOS DEL
PROCESO ELECTORAL LOCAL 2017-2018 CON CORTE AL
11 DE FEBRERO.

Primer Concejal de Ayuntamiento

Sujeto Obligado	Inicio de Precampaña	Días transcurridos	Cargo	Núm. de Precandidatos	Núm. de operaciones	Promedio de operaciones por día	Núm. de Informes presentados en la etapa normal
PARTIDO ACCIÓN NACIONAL	13/01/2018	30	Primer Concejal de Ayuntamiento	52	0	0.00	0
PARTIDO REVOLUCIONARIO INSTITUCIONAL	13/01/2018	30	Primer Concejal de Ayuntamiento	43	0	0.00	0
PARTIDO DE LA REVOLUCIÓN DEMOCRÁTICA	13/01/2018	30	Primer Concejal de Ayuntamiento	472	3,777	125.90	0
MOVIMIENTO CIUDADANO	13/01/2018	30	Primer Concejal de Ayuntamiento	44	219	7.30	0
PARTIDO UNIDAD POPULAR	13/01/2018	30	Primer Concejal de Ayuntamiento	4	12	0.40	0
Total				615	4,008		0

Nota. El periodo para la presentación de informes aún no inicia.

III. Agenda y avisos de contratación

Diputado Local MR

Sujeto Obligado	Eventos por Realizar	Eventos Realizados	Eventos Cancelados	Total de Eventos	Avisos de Contratación
PARTIDO ACCIÓN NACIONAL	0	0	0	0	0
PARTIDO DE LA REVOLUCIÓN DEMOCRÁTICA	0	0	0	0	0
MOVIMIENTO CIUDADANO	0	16	0	16	0
PARTIDO UNIDAD POPULAR	0	17	13	30	0
Total	0	33	13	46	0

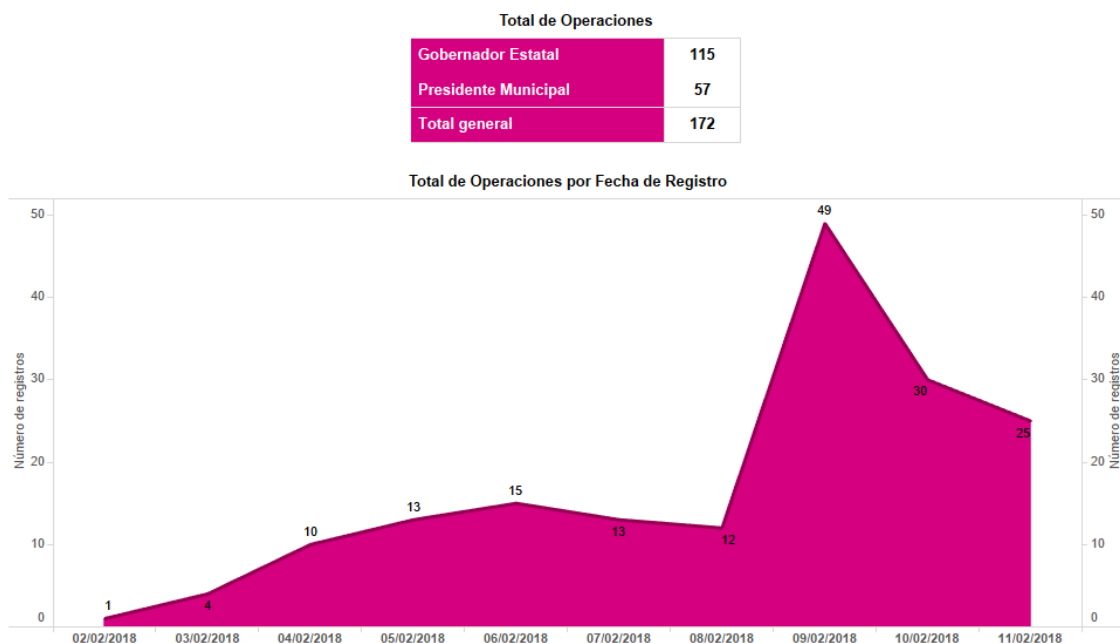
Primer Concejal de Ayuntamiento

Sujeto Obligado	Eventos por Realizar	Eventos Realizados	Eventos Cancelados	Total de Eventos	Avisos de Contratación
PARTIDO ACCIÓN NACIONAL	0	0	0	0	0
PARTIDO REVOLUCIONARIO INSTITUCIONAL	0	0	0	0	0
PARTIDO DE LA REVOLUCIÓN DEMOCRÁTICA	0	0	0	0	0
MOVIMIENTO CIUDADANO	1	50	2	53	0
PARTIDO UNIDAD POPULAR	2	6	1	9	0
Total	3	56	3	62	0

INFORME SOBRE EL REGISTRO DE OPERACIONES DE
INGRESOS Y GASTOS DE LOS PRECANDIDATOS DEL
PROCESO ELECTORAL LOCAL 2017-2018 CON CORTE AL
11 DE FEBRERO.

PUEBLA

I. Registros de operaciones



II. Informes Presentados

Se especifica la información de los días transcurridos, número de precandidatos, número de operaciones, promedio de operaciones por día y el número de informes presentados por los precandidatos (la presentación de informes se lleva de acuerdo al calendario establecido y al corte de este reporte aún no inicia el periodo de presentación).

Gobernador Estatal

Sujeto Obligado	Inicio de Precampaña	Días transcurridos	Cargo	Núm. de Precandidatos	Núm. de operaciones	Promedio de operaciones por día	Núm. de Informes presentados en la etapa normal
PARTIDO ACCIÓN NACIONAL	02/02/2018	10	Gobernador Estatal	1	75	7.50	0
PARTIDO REVOLUCIONARIO INSTITUCIONAL	02/02/2018	10	Gobernador Estatal	1	39	3.90	0
MORENA	02/02/2018	10	Gobernador Estatal	1	1	0.10	0
Total				3	115		0

Nota. El periodo para la presentación de informes aún no inicia.

UNIDAD TÉCNICA DE FISCALIZACIÓN PROCESO ELECTORAL LOCAL ORDINARIO 2017-2018 PRECampaña

INFORME SOBRE EL REGISTRO DE OPERACIONES DE INGRESOS Y GASTOS DE LOS PRECANDIDATOS DEL PROCESO ELECTORAL LOCAL 2017-2018 CON CORTE AL 11 DE FEBRERO.

Diputado Local MR

Sujeto Obligado	Inicio de Precampaña	Días transcurridos	Cargo	Núm. de Precandidatos	Núm. de operaciones	Promedio de operaciones por día	Núm. de Informes presentados en la etapa normal
PARTIDO DE LA REVOLUCIÓN DEMOCRÁTICA	02/02/2018	10	Diputado Local MR	47	0	0.00	0
MOVIMIENTO CIUDADANO	02/02/2018	10	Diputado Local MR	2	0	0.00	0
Total				49	0		0

Nota. El periodo para la presentación de informes aún no inicia.

Presidente Municipal

Sujeto Obligado	Inicio de Precampaña	Días transcurridos	Cargo	Núm. de Precandidatos	Núm. de operaciones	Promedio de operaciones por día	Núm. de Informes presentados en la etapa normal
PARTIDO ACCIÓN NACIONAL	02/02/2018	10	Presidente Municipal	107	51	5.10	0
PARTIDO DE LA REVOLUCIÓN DEMOCRÁTICA	02/02/2018	10	Presidente Municipal	132	0	0.00	0
MOVIMIENTO CIUDADANO	02/02/2018	10	Presidente Municipal	61	6	0.60	0
Total				300	57		0

Nota. El periodo para la presentación de informes aún no inicia.

Diputado Local RP

Sujeto Obligado	Inicio de Precampaña	Días transcurridos	Cargo	Núm. de Precandidatos	Núm. de operaciones	Promedio de operaciones por día	Núm. de Informes presentados en la etapa normal
PARTIDO DE LA REVOLUCIÓN DEMOCRÁTICA	02/02/2018	10	Diputado Local RP	7	0	0.00	0
Total				7	0		0

Nota. El periodo para la presentación de informes aún no inicia.

INFORME SOBRE EL REGISTRO DE OPERACIONES DE
INGRESOS Y GASTOS DE LOS PRECANDIDATOS DEL
PROCESO ELECTORAL LOCAL 2017-2018 CON CORTE AL
11 DE FEBRERO.

III. Agenda y avisos de contratación

Gobernador Estatal

Sujeto Obligado	Eventos por Realizar	Eventos Realizados	Eventos Cancelados	Total de Eventos	Avisos de Contratación
PARTIDO ACCIÓN NACIONAL	2	13	0	15	6
PARTIDO REVOLUCIONARIO INSTITUCIONAL	3	26	11	40	0
MORENA	0	18	0	18	0
Total	5	57	11	73	6

Diputado Local MR

Sujeto Obligado	Eventos por Realizar	Eventos Realizados	Eventos Cancelados	Total de Eventos	Avisos de Contratación
PARTIDO DE LA REVOLUCIÓN DEMOCRÁTICA	0	0	0	0	0
MOVIMIENTO CIUDADANO	0	0	0	0	0
Total	0	0	0	0	0

Presidente Municipal

Sujeto Obligado	Eventos por Realizar	Eventos Realizados	Eventos Cancelados	Total de Eventos	Avisos de Contratación
PARTIDO ACCIÓN NACIONAL	18	217	11	246	4
PARTIDO DE LA REVOLUCIÓN DEMOCRÁTICA	0	0	0	0	0
MOVIMIENTO CIUDADANO	3	0	0	3	0
Total	21	217	11	249	4

**UNIDAD TÉCNICA DE FISCALIZACIÓN
PROCESO ELECTORAL LOCAL ORDINARIO 2017-2018
PRECAMPAÑA**

**INFORME SOBRE EL REGISTRO DE OPERACIONES DE
INGRESOS Y GASTOS DE LOS PRECANDIDATOS DEL
PROCESO ELECTORAL LOCAL 2017-2018 CON CORTE AL
11 DE FEBRERO.**

Diputado Local RP

Sujeto Obligado	Eventos por Realizar	Eventos Realizados	Eventos Cancelados	Total de Eventos	Avisos de Contratación
PARTIDO DE LA REVOLUCIÓN DEMOCRÁTICA	0	0	0	0	0
Total	0	0	0	0	0


INFORME SOBRE EL REGISTRO DE OPERACIONES DE
INGRESOS Y GASTOS DE LOS PRECANDIDATOS DEL
PROCESO ELECTORAL LOCAL 2017-2018 CON CORTE AL
11 DE FEBRERO.

I. Registros de operaciones

Total de Operaciones

Presidente Municipal	6
Total general	6

Total de Operaciones por Fecha de Registro



II. Informes Presentados

Se especifica la información de los días transcurridos, número de precandidatos, número de operaciones, promedio de operaciones por día y el número de informes presentados por los precandidatos (la presentación de informes se lleva de acuerdo al calendario establecido y al corte de este reporte aún no inicia el periodo de presentación).

Diputado Local MR

Sujeto Obligado	Inicio de Precampaña	Días transcurridos	Cargo	Núm. de Precandidatos	Núm. de operaciones	Promedio de operaciones por día	Núm. de Informes presentados en la etapa normal
PARTIDO ACCIÓN NACIONAL	13/01/2018	30	Diputado Local MR	2	0	0.00	0
PARTIDO DE LA REVOLUCIÓN DEMOCRÁTICA	13/01/2018	30	Diputado Local MR	18	0	0.00	0
Total				20	0		0

Nota. El periodo para la presentación de informes aún no inicia.

INFORME SOBRE EL REGISTRO DE OPERACIONES DE INGRESOS Y GASTOS DE LOS PRECANDIDATOS DEL PROCESO ELECTORAL LOCAL 2017-2018 CON CORTE AL 11 DE FEBRERO.

Presidente Municipal

Sujeto Obligado	Inicio de Precampaña	Días transcurridos	Cargo	Núm. de Precandidatos	Núm. de operaciones	Promedio de operaciones por día	Núm. de Informes presentados en la etapa normal
PARTIDO ACCIÓN NACIONAL	13/01/2018	30	Presidente Municipal	12	6	0.20	0
PARTIDO DE LA REVOLUCIÓN DEMOCRÁTICA	13/01/2018	30	Presidente Municipal	11	0	0.00	0
Total				23	6		0

III. Agenda y avisos de contratación

Diputado Local MR

Sujeto Obligado	Eventos por Realizar	Eventos Realizados	Eventos Cancelados	Total de Eventos	Avisos de Contratación
PARTIDO ACCIÓN NACIONAL	0	0	0	0	0
PARTIDO DE LA REVOLUCIÓN DEMOCRÁTICA	0	0	0	0	0
Total	0	0	0	0	0

Presidente Municipal

Sujeto Obligado	Eventos por Realizar	Eventos Realizados	Eventos Cancelados	Total de Eventos	Avisos de Contratación
PARTIDO ACCIÓN NACIONAL	4	11	0	15	0
PARTIDO DE LA REVOLUCIÓN DEMOCRÁTICA	0	0	0	0	0
Total	4	11	0	15	0

INFORME SOBRE EL REGISTRO DE OPERACIONES DE
INGRESOS Y GASTOS DE LOS PRECANDIDATOS DEL
PROCESO ELECTORAL LOCAL 2017-2018 CON CORTE AL
11 DE FEBRERO.

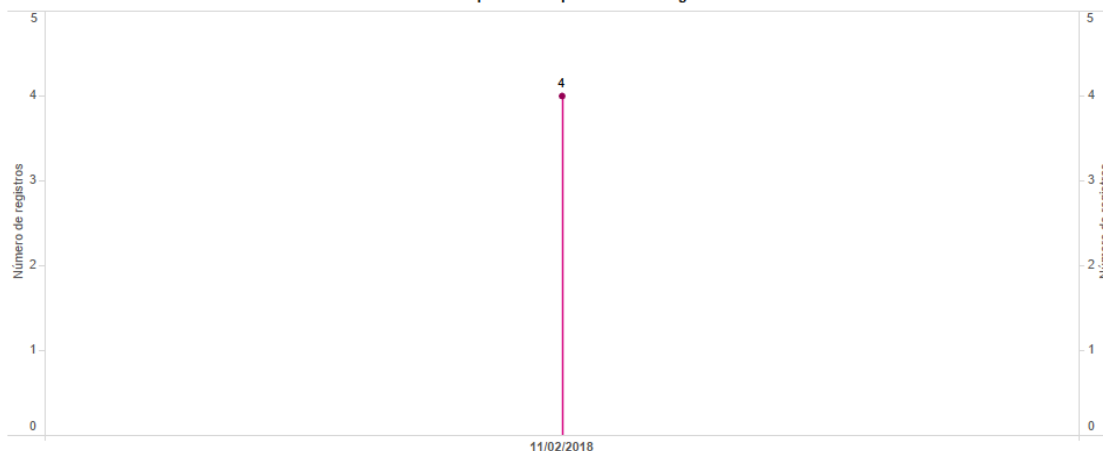
QUINTANA ROO

I. Registros de operaciones

Total de Operaciones

Presidente Municipal	4
Total general	4

Total de Operaciones por Fecha de Registro



II. Informes Presentados

Se especifica la información de los días transcurridos, número de precandidatos, número de operaciones, promedio de operaciones por día y el número de informes presentados por los precandidatos (la presentación de informes se lleva de acuerdo al calendario establecido y al corte de este reporte aún no inicia el periodo de presentación).

Presidente Municipal

Sujeto Obligado	Inicio de Precampaña	Días transcurridos	Cargo	Núm. de Precandidatos	Núm. de operaciones	Promedio de operaciones por día	Núm. de Informes presentados en la etapa normal
PARTIDO ACCIÓN NACIONAL	13/01/2018	30	Presidente Municipal	8	0	0.00	0
PARTIDO REVOLUCIONARIO INSTITUCIONAL	13/01/2018	30	Presidente Municipal	7	4	0.13	0
PARTIDO DE LA REVOLUCIÓN DEMOCRÁTICA	13/01/2018	30	Presidente Municipal	17	0	0.00	0
Total				32	4		0

Nota. El periodo para la presentación de informes aún no inicia.

UNIDAD TÉCNICA DE FISCALIZACIÓN
PROCESO ELECTORAL LOCAL ORDINARIO 2017-2018
PRECAMPAÑA

INFORME SOBRE EL REGISTRO DE OPERACIONES DE
INGRESOS Y GASTOS DE LOS PRECANDIDATOS DEL
PROCESO ELECTORAL LOCAL 2017-2018 CON CORTE AL
11 DE FEBRERO.

III. Agenda y avisos de contratación

Presidente Municipal

Sujeto Obligado	Eventos por Realizar	Eventos Realizados	Eventos Cancelados	Total de Eventos	Avisos de Contratación
PARTIDO ACCIÓN NACIONAL	0	0	0	0	0
PARTIDO REVOLUCIONARIO INSTITUCIONAL	0	5	0	5	0
PARTIDO DE LA REVOLUCIÓN DEMOCRÁTICA	0	0	0	0	0
Total	0	5	0	5	0

INFORME SOBRE EL REGISTRO DE OPERACIONES DE
INGRESOS Y GASTOS DE LOS PRECANDIDATOS DEL
PROCESO ELECTORAL LOCAL 2017-2018 CON CORTE AL
11 DE FEBRERO.

SAN LUIS POTOSÍ

I. Registros de operaciones

Al corte del 11 de febrero de 2018 no se han registrado operaciones.

II. Informes Presentados

Se especifica la información de los días transcurridos, número de precandidatos, número de operaciones, promedio de operaciones por día y el número de informes presentados por los precandidatos (la presentación de informes se lleva de acuerdo al calendario establecido y al corte de este reporte aún no inicia el periodo de presentación).

Diputado Local MR

Sujeto Obligado	Inicio de Precampaña	Días transcurridos	Cargo	Núm. de Precandidatos	Núm. de operaciones	Promedio de operaciones por día	Núm. de Informes presentados en la etapa normal
PARTIDO ACCIÓN NACIONAL	03/01/2018	40	Diputado Local MR	45	0	0.00	0
PARTIDO REVOLUCIONARIO INSTITUCIONAL	03/01/2018	40	Diputado Local MR	11	0	0.00	0
PARTIDO DE LA REVOLUCIÓN DEMOCRÁTICA	03/01/2018	40	Diputado Local MR	18	0	0.00	0
Total				74	0		0

Nota. El periodo para la presentación de informes aún no inicia.

Presidente Municipal

Sujeto Obligado	Inicio de Precampaña	Días transcurridos	Cargo	Núm. de Precandidatos	Núm. de operaciones	Promedio de operaciones por día	Núm. de Informes presentados en la etapa normal
PARTIDO ACCIÓN NACIONAL	03/01/2018	40	Presidente Municipal	74	0	0.00	0
PARTIDO DE LA REVOLUCIÓN DEMOCRÁTICA	03/01/2018	40	Presidente Municipal	28	0	0.00	0
Total				102	0		0

Nota. El periodo para la presentación de informes aún no inicia.

INFORME SOBRE EL REGISTRO DE OPERACIONES DE
INGRESOS Y GASTOS DE LOS PRECANDIDATOS DEL
PROCESO ELECTORAL LOCAL 2017-2018 CON CORTE AL
11 DE FEBRERO.

III. Agenda y avisos de contratación

Diputado Local MR

Sujeto Obligado	Eventos por Realizar	Eventos Realizados	Eventos Cancelados	Total de Eventos	Avisos de Contratación
PARTIDO ACCIÓN NACIONAL	0	0	0	0	0
PARTIDO REVOLUCIONARIO INSTITUCIONAL	0	0	0	0	0
PARTIDO DE LA REVOLUCIÓN DEMOCRÁTICA	0	0	0	0	0
Total	0	0	0	0	0

Presidente Municipal

Sujeto Obligado	Eventos por Realizar	Eventos Realizados	Eventos Cancelados	Total de Eventos	Avisos de Contratación
PARTIDO ACCIÓN NACIONAL	0	0	0	0	0
PARTIDO DE LA REVOLUCIÓN DEMOCRÁTICA	0	0	0	0	0
Total	0	0	0	0	0

INFORME SOBRE EL REGISTRO DE OPERACIONES DE
INGRESOS Y GASTOS DE LOS PRECANDIDATOS DEL
PROCESO ELECTORAL LOCAL 2017-2018 CON CORTE AL
11 DE FEBRERO.

SINALOA

I. Registros de operaciones

Al corte del 11 de febrero de 2018 no se han registrado operaciones.

II. Informes Presentados

Se especifica la información de los días transcurridos, número de precandidatos, número de operaciones, promedio de operaciones por día y el número de informes presentados por los precandidatos (la presentación de informes se lleva de acuerdo al calendario establecido y al corte de este reporte aún no inicia el periodo de presentación).

Diputado Local MR

Sujeto Obligado	Inicio de Precampaña	Días transcurridos	Cargo	Núm. de Precandidatos	Núm. de operaciones	Promedio de operaciones por día	Núm. de Informes presentados en la etapa normal
PARTIDO REVOLUCIONARIO INSTITUCIONAL	13/01/2018	30	Diputado Local MR	18	0	0.00	0
PARTIDO DE LA REVOLUCIÓN DEMOCRÁTICA	13/01/2018	30	Diputado Local MR	2	0	0.00	0
PARTIDO INDEPENDIENTE DE SINALOA	13/01/2018	30	Diputado Local MR	21	0	0.00	0
Total				41	0		0

Nota. El periodo para la presentación de informes aún no inicia.

Presidente Municipal

Sujeto Obligado	Inicio de Precampaña	Días transcurridos	Cargo	Núm. de Precandidatos	Núm. de operaciones	Promedio de operaciones por día	Núm. de Informes presentados en la etapa normal
PARTIDO REVOLUCIONARIO INSTITUCIONAL	13/01/2018	30	Presidente Municipal	16	0	0.00	0
PARTIDO DE LA REVOLUCIÓN DEMOCRÁTICA	13/01/2018	30	Presidente Municipal	1	0	0.00	0
PARTIDO INDEPENDIENTE DE SINALOA	13/01/2018	30	Presidente Municipal	19	0	0.00	0
Total				36	0		0

Nota. El periodo para la presentación de informes aún no inicia.

INFORME SOBRE EL REGISTRO DE OPERACIONES DE
INGRESOS Y GASTOS DE LOS PRECANDIDATOS DEL
PROCESO ELECTORAL LOCAL 2017-2018 CON CORTE AL
11 DE FEBRERO.

III. Agenda y avisos de contratación

Diputado Local MR

Sujeto Obligado	Eventos por Realizar	Eventos Realizados	Eventos Cancelados	Total de Eventos	Avisos de Contratación
PARTIDO REVOLUCIONARIO INSTITUCIONAL	0	16	0	16	0
PARTIDO DE LA REVOLUCIÓN DEMOCRÁTICA	0	0	0	0	0
PARTIDO INDEPENDIENTE DE SINALOA	0	0	0	0	0
Total	0	16	0	16	0

Presidente Municipal

Sujeto Obligado	Eventos por Realizar	Eventos Realizados	Eventos Cancelados	Total de Eventos	Avisos de Contratación
PARTIDO REVOLUCIONARIO INSTITUCIONAL	0	0	0	0	0
PARTIDO DE LA REVOLUCIÓN DEMOCRÁTICA	0	0	0	0	0
PARTIDO INDEPENDIENTE DE SINALOA	0	0	0	0	0
Total	0	0	0	0	0

INFORME SOBRE EL REGISTRO DE OPERACIONES DE
INGRESOS Y GASTOS DE LOS PRECANDIDATOS DEL
PROCESO ELECTORAL LOCAL 2017-2018 CON CORTE AL
11 DE FEBRERO.

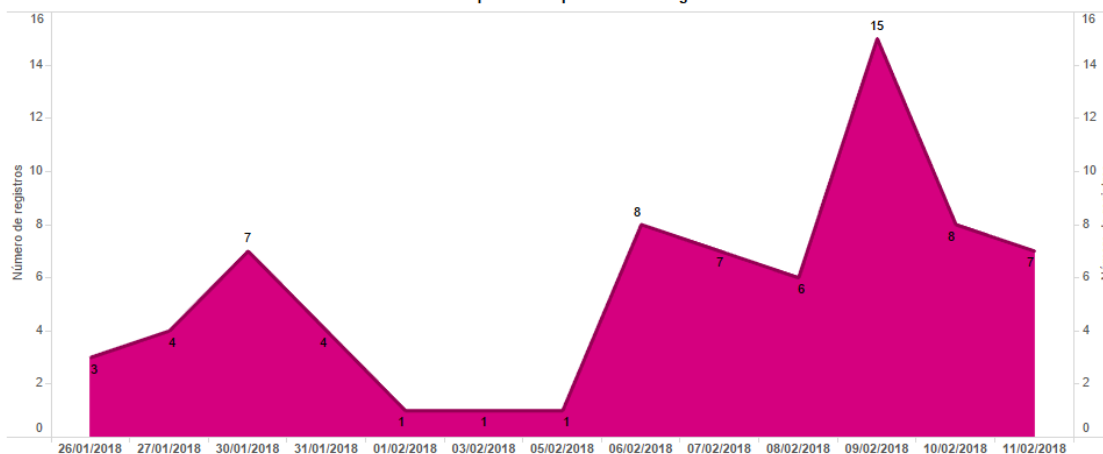
SONORA

I. Registros de operaciones

Total de Operaciones

Diputado Local MR	25
Presidente Municipal	47
Total general	72

Total de Operaciones por Fecha de Registro



II. Informes Presentados

Se especifica la información de los días transcurridos, número de precandidatos, número de operaciones, promedio de operaciones por día y el número de informes presentados por los precandidatos (la presentación de informes se lleva de acuerdo al calendario establecido y al corte de este reporte aún no inicia el periodo de presentación).

Diputado Local MR

Sujeto Obligado	Inicio de Precampaña	Días transcurridos	Cargo	Núm. de Precandidatos	Núm. de operaciones	Promedio de operaciones por día	Núm. de Informes presentados en la etapa normal
PARTIDO REVOLUCIONARIO INSTITUCIONAL	23/01/2018	20	Diputado Local MR	16	0	0.00	0
PARTIDO DE LA REVOLUCIÓN DEMOCRÁTICA	23/01/2018	20	Diputado Local MR	7	0	0.00	0
MOVIMIENTO CIUDADANO	23/01/2018	20	Diputado Local MR	30	25	1.25	0
Total				53	25		0

Nota. El periodo para la presentación de informes aún no inicia.

UNIDAD TÉCNICA DE FISCALIZACIÓN
 PROCESO ELECTORAL LOCAL ORDINARIO 2017-2018
 PRECAMPAÑA

INFORME SOBRE EL REGISTRO DE OPERACIONES DE
 INGRESOS Y GASTOS DE LOS PRECANDIDATOS DEL
 PROCESO ELECTORAL LOCAL 2017-2018 CON CORTE AL
 11 DE FEBRERO.

Presidente Municipal

Sujeto Obligado	Inicio de Precampaña	Días transcurridos	Cargo	Núm. de Precandidatos	Núm. de operaciones	Promedio de operaciones por día	Núm. de Informes presentados en la etapa normal
PARTIDO REVOLUCIONARIO INSTITUCIONAL	23/01/2018	20	Presidente Municipal	51	0	0.00	0
PARTIDO DE LA REVOLUCIÓN DEMOCRÁTICA	23/01/2018	20	Presidente Municipal	25	0	0.00	0
MOVIMIENTO CIUDADANO	23/01/2018	20	Presidente Municipal	34	47	2.35	0
Total				110	47		0

Nota. El periodo para la presentación de informes aún no inicia.

III. Agenda y avisos de contratación

Diputado Local MR

Sujeto Obligado	Eventos por Realizar	Eventos Realizados	Eventos Cancelados	Total de Eventos	Avisos de Contratación
PARTIDO REVOLUCIONARIO INSTITUCIONAL	0	0	0	0	0
PARTIDO DE LA REVOLUCIÓN DEMOCRÁTICA	0	0	0	0	0
MOVIMIENTO CIUDADANO	95	153	8	256	20
Total	95	153	8	256	20

Presidente Municipal

Sujeto Obligado	Eventos por Realizar	Eventos Realizados	Eventos Cancelados	Total de Eventos	Avisos de Contratación
PARTIDO REVOLUCIONARIO INSTITUCIONAL	0	1	0	1	0
PARTIDO DE LA REVOLUCIÓN DEMOCRÁTICA	0	0	0	0	0
MOVIMIENTO CIUDADANO	120	179	23	322	27
Total	120	180	23	323	27

INFORME SOBRE EL REGISTRO DE OPERACIONES DE
INGRESOS Y GASTOS DE LOS PRECANDIDATOS DEL
PROCESO ELECTORAL LOCAL 2017-2018 CON CORTE AL
11 DE FEBRERO.

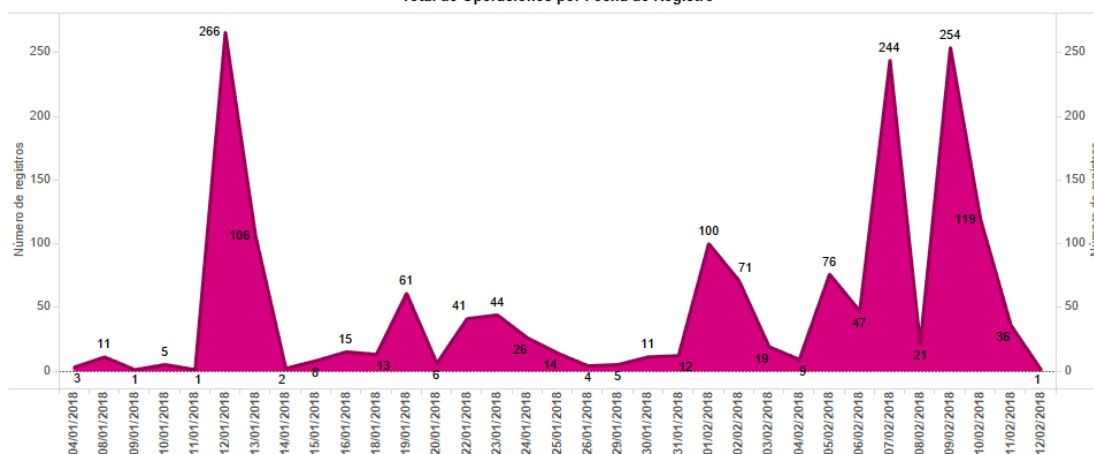
TABASCO

I. Registros de operaciones

Total de Operaciones

Gobernador Estatal	631
Diputado Local MR	490
Presidente Municipal	531
Total general	1,652

Total de Operaciones por Fecha de Registro



II. Informes Presentados

Se especifica la información de los días transcurridos, número de precandidatos, número de operaciones, promedio de operaciones por día y el número de informes presentados por los precandidatos (la presentación de informes se lleva de acuerdo al calendario establecido y al corte de este reporte aún no inicia el periodo de presentación).

Gobernador Estatal

Sujeto Obligado	Inicio de Precampaña	Días transcurridos	Cargo	Núm. de Precandidatos	Núm. de operaciones	Promedio de operaciones por día	Núm. de Informes presentados en la etapa normal
PARTIDO REVOLUCIONARIO INSTITUCIONAL	24/12/2017	50	Gobernador Estatal	1	16	0.32	0
PARTIDO DE LA REVOLUCIÓN DEMOCRÁTICA	24/12/2017	50	Gobernador Estatal	5	187	3.74	0
NUEVA ALIANZA	24/12/2017	50	Gobernador Estatal	2	13	0.26	0
MORENA	24/12/2017	50	Gobernador Estatal	2	415	8.30	0
Total				10	631		0

Nota. El periodo para la presentación de informes aún no inicia.

UNIDAD TÉCNICA DE FISCALIZACIÓN PROCESO ELECTORAL LOCAL ORDINARIO 2017-2018 PRECAMPAÑA

INFORME SOBRE EL REGISTRO DE OPERACIONES DE INGRESOS Y GASTOS DE LOS PRECANDIDATOS DEL PROCESO ELECTORAL LOCAL 2017-2018 CON CORTE AL 11 DE FEBRERO.

Diputado Local MR

Sujeto Obligado	Inicio de Precampaña	Días transcurridos	Cargo	Núm. de Precandidatos	Núm. de operaciones	Promedio de operaciones por día	Núm. de Informes presentados en la etapa normal
PARTIDO ACCIÓN NACIONAL	24/12/2017	50	Diputado Local MR	9	0	0.00	0
PARTIDO REVOLUCIONARIO INSTITUCIONAL	24/12/2017	50	Diputado Local MR	21	28	0.56	0
PARTIDO DE LA REVOLUCIÓN DEMOCRÁTICA	24/12/2017	50	Diputado Local MR	121	225	4.50	0
MOVIMIENTO CIUDADANO	24/12/2017	50	Diputado Local MR	29	237	4.74	0
Total				180	490		0

Nota. El periodo para la presentación de informes aún no inicia.

Presidente Municipal

Sujeto Obligado	Inicio de Precampaña	Días transcurridos	Cargo	Núm. de Precandidatos	Núm. de operaciones	Promedio de operaciones por día	Núm. de Informes presentados en la etapa normal
PARTIDO ACCIÓN NACIONAL	24/12/2017	50	Presidente Municipal	6	0	0.00	0
PARTIDO REVOLUCIONARIO INSTITUCIONAL	24/12/2017	50	Presidente Municipal	17	54	1.08	0
PARTIDO DE LA REVOLUCIÓN DEMOCRÁTICA	24/12/2017	50	Presidente Municipal	71	278	5.56	0
MOVIMIENTO CIUDADANO	24/12/2017	50	Presidente Municipal	24	199	3.98	0
Total				118	531		0

Nota. El periodo para la presentación de informes aún no inicia.

Diputado Local RP

Sujeto Obligado	Inicio de Precampaña	Días transcurridos	Cargo	Núm. de Precandidatos	Núm. de operaciones	Promedio de operaciones por día	Núm. de Informes presentados en la etapa normal
PARTIDO DE LA REVOLUCIÓN DEMOCRÁTICA	24/12/2017	50	Diputado Local RP	20	0	0.00	0
MOVIMIENTO CIUDADANO	24/12/2017	50	Diputado Local RP	4	0	0.00	0
Total				24	0		0

Nota. El periodo para la presentación de informes aún no inicia.

INFORME SOBRE EL REGISTRO DE OPERACIONES DE
INGRESOS Y GASTOS DE LOS PRECANDIDATOS DEL
PROCESO ELECTORAL LOCAL 2017-2018 CON CORTE AL
11 DE FEBRERO.

III. Agenda y avisos de contratación

Gobernador Estatal

Sujeto Obligado	Eventos por Realizar	Eventos Realizados	Eventos Cancelados	Total de Eventos	Avisos de Contratación
PARTIDO REVOLUCIONARIO INSTITUCIONAL	1	25	13	39	1
PARTIDO DE LA REVOLUCIÓN DEMOCRÁTICA	0	105	0	105	10
NUEVA ALIANZA	13	0	0	13	0
MORENA	8	253	167	428	69
Total	22	383	180	585	80

Diputado Local MR

Sujeto Obligado	Eventos por Realizar	Eventos Realizados	Eventos Cancelados	Total de Eventos	Avisos de Contratación
PARTIDO ACCIÓN NACIONAL	0	0	0	0	0
PARTIDO REVOLUCIONARIO INSTITUCIONAL	0	6	3	9	0
PARTIDO DE LA REVOLUCIÓN DEMOCRÁTICA	16	352	1	369	21
MOVIMIENTO CIUDADANO	19	2	12	33	0
Total	35	360	16	411	21

Presidente Municipal

Sujeto Obligado	Eventos por Realizar	Eventos Realizados	Eventos Cancelados	Total de Eventos	Avisos de Contratación
PARTIDO ACCIÓN NACIONAL	0	0	0	0	0
PARTIDO REVOLUCIONARIO INSTITUCIONAL	3	4	2	9	5
PARTIDO DE LA REVOLUCIÓN DEMOCRÁTICA	0	393	11	404	2
MOVIMIENTO CIUDADANO	7	11	12	30	0
Total	10	408	25	443	7

Diputado Local RP

Sujeto Obligado	Eventos por Realizar	Eventos Realizados	Eventos Cancelados	Total de Eventos	Avisos de Contratación
PARTIDO DE LA REVOLUCIÓN DEMOCRÁTICA	0	0	0	0	0
MOVIMIENTO CIUDADANO	0	0	0	0	0
Total	0	0	0	0	0

INFORME SOBRE EL REGISTRO DE OPERACIONES DE
INGRESOS Y GASTOS DE LOS PRECANDIDATOS DEL
PROCESO ELECTORAL LOCAL 2017-2018 CON CORTE AL
11 DE FEBRERO.

TAMAULIPAS

I. Registros de operaciones

Al corte del 11 de febrero de 2018 no se han registrado operaciones.

II. Informes Presentados

Se especifica la información de los días transcurridos, número de precandidatos, número de operaciones, promedio de operaciones por día y el número de informes presentados por los precandidatos (la presentación de informes se lleva de acuerdo al calendario establecido y al corte de este reporte aún no inicia el periodo de presentación).

Presidente Municipal

Sujeto Obligado	Inicio de Precampaña	Días transcurridos	Cargo	Núm. de Precandidatos	Núm. de operaciones	Promedio de operaciones por día	Núm. de informes presentados en la etapa normal
PARTIDO ACCIÓN NACIONAL	13/01/2018	395	Presidente Municipal	32	0	0.00	0
PARTIDO DE LA REVOLUCIÓN DEMOCRÁTICA	13/01/2018	395	Presidente Municipal	4	0	0.00	0
Total				36	0		0

Nota. El periodo para la presentación de informes aún no inicia.

III. Agenda y avisos de contratación

Presidente Municipal

Sujeto Obligado	Eventos por Realizar	Eventos Realizados	Eventos Cancelados	Total de Eventos	Avisos de Contratación
PARTIDO ACCIÓN NACIONAL	1	0	0	1	0
PARTIDO DE LA REVOLUCIÓN DEMOCRÁTICA	0	0	0	0	0
Total	1	0	0	1	0

INFORME SOBRE EL REGISTRO DE OPERACIONES DE
INGRESOS Y GASTOS DE LOS PRECANDIDATOS DEL
PROCESO ELECTORAL LOCAL 2017-2018 CON CORTE AL
11 DE FEBRERO.

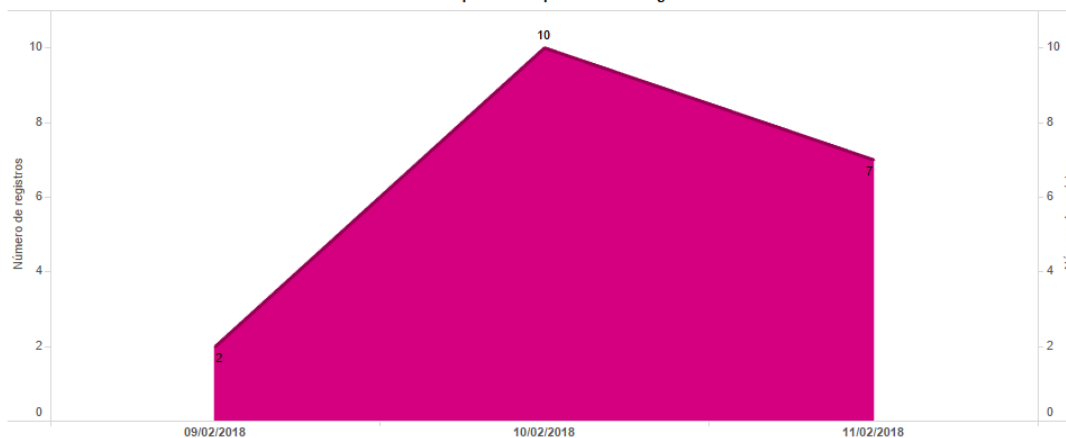
TLAXCALA

I. Registros de operaciones

Total de Operaciones

Diputado Local MR	19
Total general	19

Total de Operaciones por Fecha de Registro



II. Informes Presentados

Se especifica la información de los días transcurridos, número de precandidatos, número de operaciones, promedio de operaciones por día y el número de informes presentados por los precandidatos (la presentación de informes se lleva de acuerdo al calendario establecido y al corte de este reporte aún no inicia el periodo de presentación).

UNIDAD TÉCNICA DE FISCALIZACIÓN
PROCESO ELECTORAL LOCAL ORDINARIO 2017-2018
PRECAMPAÑA

INFORME SOBRE EL REGISTRO DE OPERACIONES DE
INGRESOS Y GASTOS DE LOS PRECANDIDATOS DEL
PROCESO ELECTORAL LOCAL 2017-2018 CON CORTE AL
11 DE FEBRERO.

Diputado Local MR

Sujeto Obligado	Inicio de Precampaña	Días transcurridos	Cargo	Núm. de Precandidatos	Núm. de operaciones	Promedio de operaciones por día	Núm. de Informes presentados en la etapa normal
PARTIDO ACCIÓN NACIONAL	23/01/2018	20	Diputado Local MR	15	0	0.00	0
PARTIDO REVOLUCIONARIO INSTITUCIONAL	23/01/2018	20	Diputado Local MR	7	0	0.00	0
PARTIDO DE LA REVOLUCIÓN DEMOCRÁTICA	23/01/2018	20	Diputado Local MR	32	3	0.15	0
MOVIMIENTO CIUDADANO	23/01/2018	20	Diputado Local MR	10	16	0.80	0
Total				64	19		0

Nota. El periodo para la presentación de informes aún no inicia.

III. Agenda y avisos de contratación

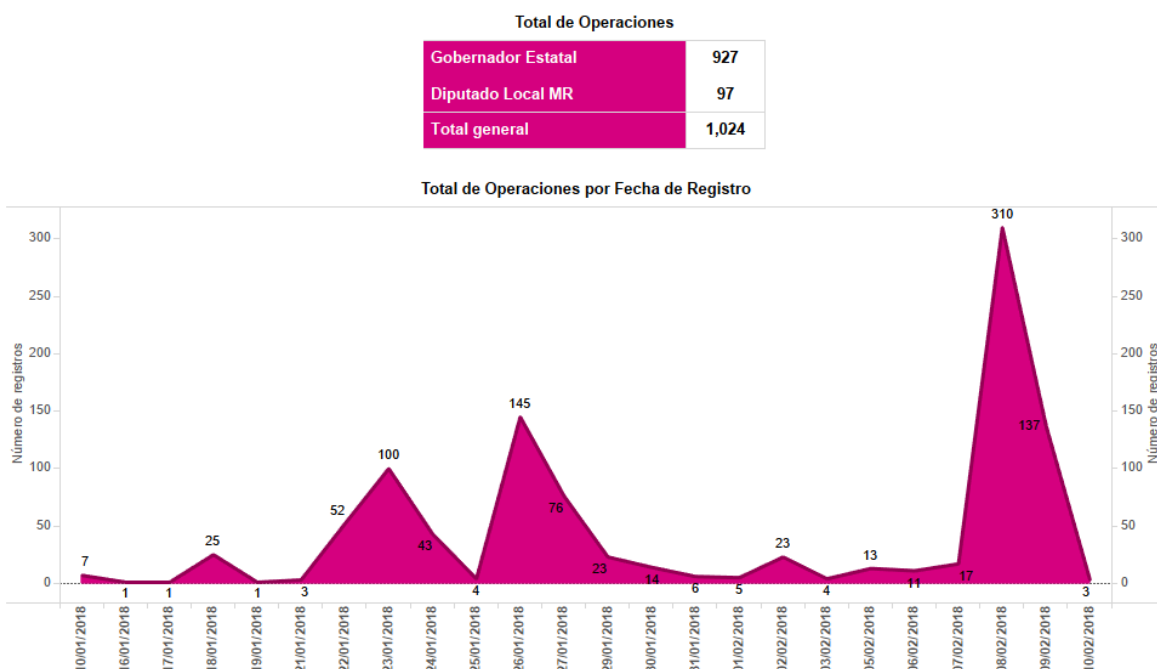
Diputado Local MR

Sujeto Obligado	Eventos por Realizar	Eventos Realizados	Eventos Cancelados	Total de Eventos	Avisos de Contratación
PARTIDO ACCIÓN NACIONAL	0	0	0	0	0
PARTIDO REVOLUCIONARIO INSTITUCIONAL	0	0	0	0	0
PARTIDO DE LA REVOLUCIÓN DEMOCRÁTICA	3	1	0	4	0
MOVIMIENTO CIUDADANO	43	25	0	68	0
Total	46	26	0	72	0

INFORME SOBRE EL REGISTRO DE OPERACIONES DE
INGRESOS Y GASTOS DE LOS PRECANDIDATOS DEL
PROCESO ELECTORAL LOCAL 2017-2018 CON CORTE AL
11 DE FEBRERO.

VERACRUZ

I. Registros de operaciones



II. Informes Presentados

Se especifica la información de los días transcurridos, número de precandidatos, número de operaciones, promedio de operaciones por día y el número de informes presentados por los precandidatos (la presentación de informes se lleva de acuerdo al calendario establecido y al corte de este reporte aún no inicia el periodo de presentación).

Gobernador Estatal

Sujeto Obligado	Inicio de Precampaña	Días transcurridos	Cargo	Núm. de Precandidatos	Núm. de operaciones	Promedio de operaciones por día	Núm. de Informes presentados en la etapa normal
PARTIDO ACCIÓN NACIONAL	03/01/2018	40	Gobernador Estatal	1	45	1.13	0
PARTIDO REVOLUCIONARIO INSTITUCIONAL	03/01/2018	40	Gobernador Estatal	1	33	0.83	0
MOVIMIENTO CIUDADANO	03/01/2018	40	Gobernador Estatal	1	0	0.00	0
NUEVA ALIANZA	03/01/2018	40	Gobernador Estatal	1	6	0.15	0
MORENA	03/01/2018	40	Gobernador Estatal	1	843	21.08	0
Total				5	927		0

Nota. El periodo para la presentación de informes aún no inicia.

UNIDAD TÉCNICA DE FISCALIZACIÓN
PROCESO ELECTORAL LOCAL ORDINARIO 2017-2018
PRECAMPAÑA

INFORME SOBRE EL REGISTRO DE OPERACIONES DE
INGRESOS Y GASTOS DE LOS PRECANDIDATOS DEL
PROCESO ELECTORAL LOCAL 2017-2018 CON CORTE AL
11 DE FEBRERO.

Diputado Local MR

Sujeto Obligado	Inicio de Precampaña	Días transcurridos	Cargo	Núm. de Precandidatos	Núm. de operaciones	Promedio de operaciones por día	Núm. de Informes presentados en la etapa normal
PARTIDO ACCIÓN NACIONAL	23/01/2018	20	Diputado Local MR	27	0	0.00	0
PARTIDO REVOLUCIONARIO INSTITUCIONAL	23/01/2018	20	Diputado Local MR	13	2	0.10	0
PARTIDO DE LA REVOLUCIÓN DEMOCRÁTICA	03/01/2018	40	Diputado Local MR	25	25	0.63	0
MOVIMIENTO CIUDADANO	23/01/2018	20	Diputado Local MR	12	70	3.50	0
Total				77	97		0

Nota. El periodo para la presentación de informes aún no inicia.

III. Agenda y avisos de contratación

Gobernador Estatal

Sujeto Obligado	Eventos por Realizar	Eventos Realizados	Eventos Cancelados	Total de Eventos	Avisos de Contratación
PARTIDO ACCIÓN NACIONAL	1	78	6	85	0
PARTIDO REVOLUCIONARIO INSTITUCIONAL	10	59	6	75	9
NUEVA ALIANZA	3	1	25	29	0
MOVIMIENTO CIUDADANO	0	0	0	0	0
MORENA	8	59	0	67	0
Total	22	197	37	256	9

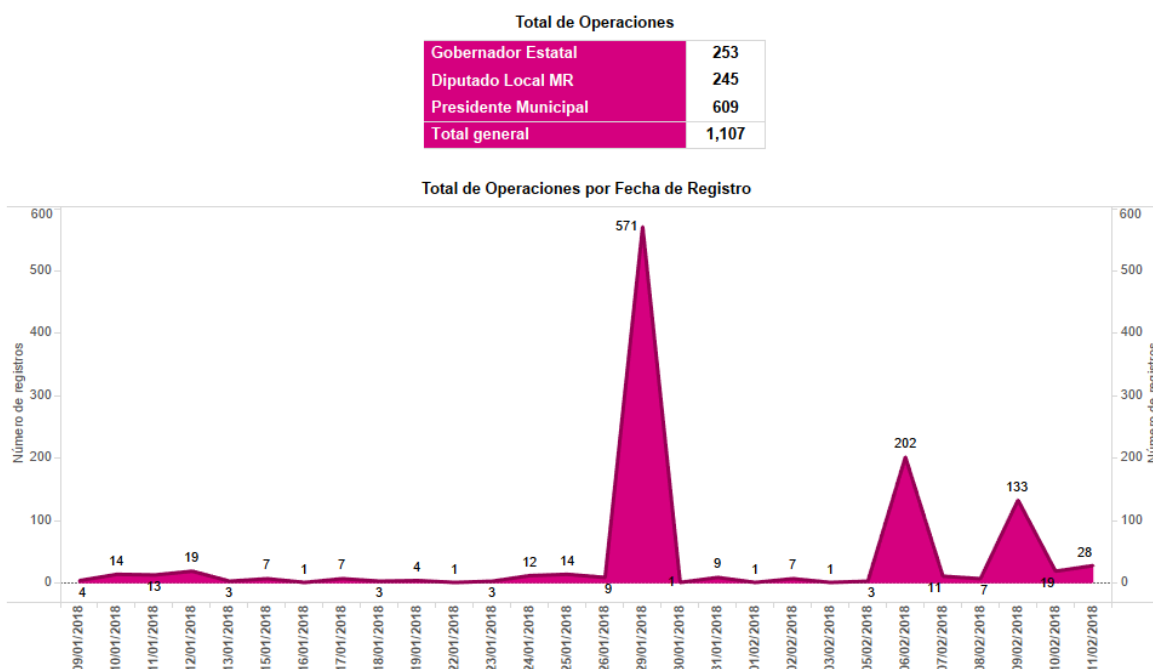
Diputado Local MR

Sujeto Obligado	Eventos por Realizar	Eventos Realizados	Eventos Cancelados	Total de Eventos	Avisos de Contratación
PARTIDO ACCIÓN NACIONAL	0	0	0	0	0
PARTIDO REVOLUCIONARIO INSTITUCIONAL	0	25	0	25	0
PARTIDO DE LA REVOLUCIÓN DEMOCRÁTICA	0	0	0	0	0
MOVIMIENTO CIUDADANO	63	232	30	325	0
Total	63	257	30	350	0

INFORME SOBRE EL REGISTRO DE OPERACIONES DE
INGRESOS Y GASTOS DE LOS PRECANDIDATOS DEL
PROCESO ELECTORAL LOCAL 2017-2018 CON CORTE AL
11 DE FEBRERO.

YUCATÁN

I. Registros de operaciones



II. Informes Presentados

Se especifica la información de los días transcurridos, número de precandidatos, número de operaciones, promedio de operaciones por día y el número de informes presentados por los precandidatos (la presentación de informes se lleva de acuerdo al calendario establecido y al corte de este reporte aún no inicia el periodo de presentación).

Gobernador Estatal

Sujeto Obligado	Inicio de Precampaña	Días transcurridos	Cargo	Núm. de Precandidatos	Núm. de operaciones	Promedio de operaciones por día	Núm. de Informes presentados en la etapa normal
PARTIDO ACCIÓN NACIONAL	14/12/2017	60	Gobernador Estatal	1	35	0.58	0
PARTIDO REVOLUCIONARIO INSTITUCIONAL	14/12/2017	60	Gobernador Estatal	1	200	3.33	0
PARTIDO DE LA REVOLUCIÓN DEMOCRÁTICA	14/12/2017	60	Gobernador Estatal	2	18	0.30	0
MORENA	14/12/2017	60	Gobernador Estatal	2	0	0.00	0
Total				6	253		0

Nota. El periodo para la presentación de informes aún no inicia.

UNIDAD TÉCNICA DE FISCALIZACIÓN
PROCESO ELECTORAL LOCAL ORDINARIO 2017-2018
PRECAMPAÑA

INFORME SOBRE EL REGISTRO DE OPERACIONES DE
INGRESOS Y GASTOS DE LOS PRECANDIDATOS DEL
PROCESO ELECTORAL LOCAL 2017-2018 CON CORTE AL
11 DE FEBRERO.

Diputado Local MR

Sujeto Obligado	Inicio de Precampaña	Días transcurridos	Cargo	Núm. de Precandidatos	Núm. de operaciones	Promedio de operaciones por día	Núm. de Informes presentados en la etapa normal
PARTIDO REVOLUCIONARIO INSTITUCIONAL	14/12/2017	60	Diputado Local MR	15	0	0.00	0
PARTIDO DE LA REVOLUCIÓN DEMOCRÁTICA	14/12/2017	60	Diputado Local MR	29	245	4.08	0
Total				44	245		0

Nota. El periodo para la presentación de informes aún no inicia.

Presidente Municipal

Sujeto Obligado	Inicio de Precampaña	Días transcurridos	Cargo	Núm. de Precandidatos	Núm. de operaciones	Promedio de operaciones por día	Núm. de Informes presentados en la etapa normal
PARTIDO ACCIÓN NACIONAL	14/12/2017	60	Presidente Municipal	31	13	0.22	0
PARTIDO REVOLUCIONARIO INSTITUCIONAL	14/12/2017	60	Presidente Municipal	106	0	0.00	0
PARTIDO DE LA REVOLUCIÓN DEMOCRÁTICA	14/12/2017	60	Presidente Municipal	68	596	9.93	0
Total				205	609		0

Nota. El periodo para la presentación de informes aún no inicia.

III. Agenda y avisos de contratación

Gobernador Estatal

Sujeto Obligado	Eventos por Realizar	Eventos Realizados	Eventos Cancelados	Total de Eventos	Avisos de Contratación
PARTIDO ACCIÓN NACIONAL	57	59	1	117	9
PARTIDO REVOLUCIONARIO INSTITUCIONAL	8	67	23	98	0
PARTIDO DE LA REVOLUCIÓN DEMOCRÁTICA	0	0	0	0	0
MORENA	0	180	0	180	0
Total	65	306	24	395	9

UNIDAD TÉCNICA DE FISCALIZACIÓN
PROCESO ELECTORAL LOCAL ORDINARIO 2017-2018
PRECAMPAÑA

INFORME SOBRE EL REGISTRO DE OPERACIONES DE
INGRESOS Y GASTOS DE LOS PRECANDIDATOS DEL
PROCESO ELECTORAL LOCAL 2017-2018 CON CORTE AL
11 DE FEBRERO.

Diputado Local MR

Sujeto Obligado	Eventos por Realizar	Eventos Realizados	Eventos Cancelados	Total de Eventos	Avisos de Contratación
PARTIDO REVOLUCIONARIO INSTITUCIONAL	0	0	0	0	0
PARTIDO DE LA REVOLUCIÓN DEMOCRÁTICA	0	0	0	0	0
Total	0	0	0	0	0

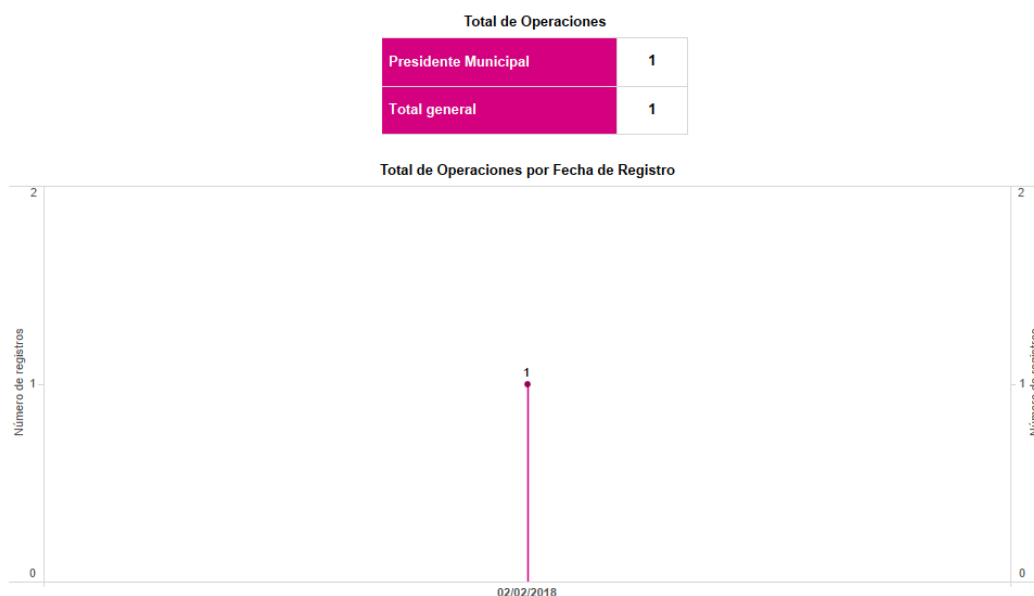
Presidente Municipal

Sujeto Obligado	Eventos por Realizar	Eventos Realizados	Eventos Cancelados	Total de Eventos	Avisos de Contratación
PARTIDO ACCIÓN NACIONAL	0	28	0	28	14
PARTIDO REVOLUCIONARIO INSTITUCIONAL	0	0	0	0	0
PARTIDO DE LA REVOLUCIÓN DEMOCRÁTICA	0	0	0	0	0
Total	0	28	0	28	14

INFORME SOBRE EL REGISTRO DE OPERACIONES DE
INGRESOS Y GASTOS DE LOS PRECANDIDATOS DEL
PROCESO ELECTORAL LOCAL 2017-2018 CON CORTE AL
11 DE FEBRERO.

ZACATECAS

I. Registros de operaciones



II. Informes Presentados

Se especifica la información de los días transcurridos, número de precandidatos, número de operaciones, promedio de operaciones por día y el número de informes presentados por los precandidatos (la presentación de informes se lleva de acuerdo al calendario establecido y al corte de este reporte aún no inicia el periodo de presentación).

Diputado Local MR

Sujeto Obligado	Inicio de Precampaña	Días transcurridos	Cargo	Núm. de Precandidatos	Núm. de operaciones	Promedio de operaciones por día	Núm. de Informes presentados en la etapa normal
PARTIDO ACCIÓN NACIONAL	03/01/2018	40	Diputado Local MR	9	0	0.00	0
PARTIDO REVOLUCIONARIO INSTITUCIONAL	03/01/2018	40	Diputado Local MR	15	0	0.00	0
PARTIDO DE LA REVOLUCIÓN DEMOCRÁTICA	03/01/2018	40	Diputado Local MR	25	0	0.00	0
Total				49	0		0

Nota. El periodo para la presentación de informes aún no inicia.

INFORME SOBRE EL REGISTRO DE OPERACIONES DE
INGRESOS Y GASTOS DE LOS PRECANDIDATOS DEL
PROCESO ELECTORAL LOCAL 2017-2018 CON CORTE AL
11 DE FEBRERO.

Presidente Municipal

Sujeto Obligado	Inicio de Precampaña	Días transcurridos	Cargo	Núm. de Precandidatos	Núm. de operaciones	Promedio de operaciones por día	Núm. de Informes presentados en la etapa normal
PARTIDO ACCIÓN NACIONAL	03/01/2018	40	Presidente Municipal	32	0	0.00	0
PARTIDO REVOLUCIONARIO INSTITUCIONAL	03/01/2018	40	Presidente Municipal	47	0	0.00	0
PARTIDO DE LA REVOLUCIÓN DEMOCRÁTICA	03/01/2018	40	Presidente Municipal	43	1	0.03	0
Total				122	1		0

Nota. El periodo para la presentación de informes aún no inicia.

III. Agenda y avisos de contratación

Diputado Local MR

Sujeto Obligado	Eventos por Realizar	Eventos Realizados	Eventos Cancelados	Total de Eventos	Avisos de Contratación
PARTIDO ACCIÓN NACIONAL	0	0	0	0	0
PARTIDO REVOLUCIONARIO INSTITUCIONAL	0	0	0	0	0
PARTIDO DE LA REVOLUCIÓN DEMOCRÁTICA	0	0	0	0	0
Total	0	0	0	0	0

Presidente Municipal

Sujeto Obligado	Eventos por Realizar	Eventos Realizados	Eventos Cancelados	Total de Eventos	Avisos de Contratación
PARTIDO ACCIÓN NACIONAL	0	0	0	0	0
PARTIDO REVOLUCIONARIO INSTITUCIONAL	0	0	0	0	0
PARTIDO DE LA REVOLUCIÓN DEMOCRÁTICA	3	0	1	4	0
Total	3	0	1	4	0

Ingreso - Gasto

INFORME SOBRE EL REGISTRO DE OPERACIONES DE
INGRESOS Y GASTOS DE LOS PRECANDIDATOS DEL
PROCESO ELECTORAL LOCAL 2017-2018 CON CORTE AL
11 DE FEBRERO.

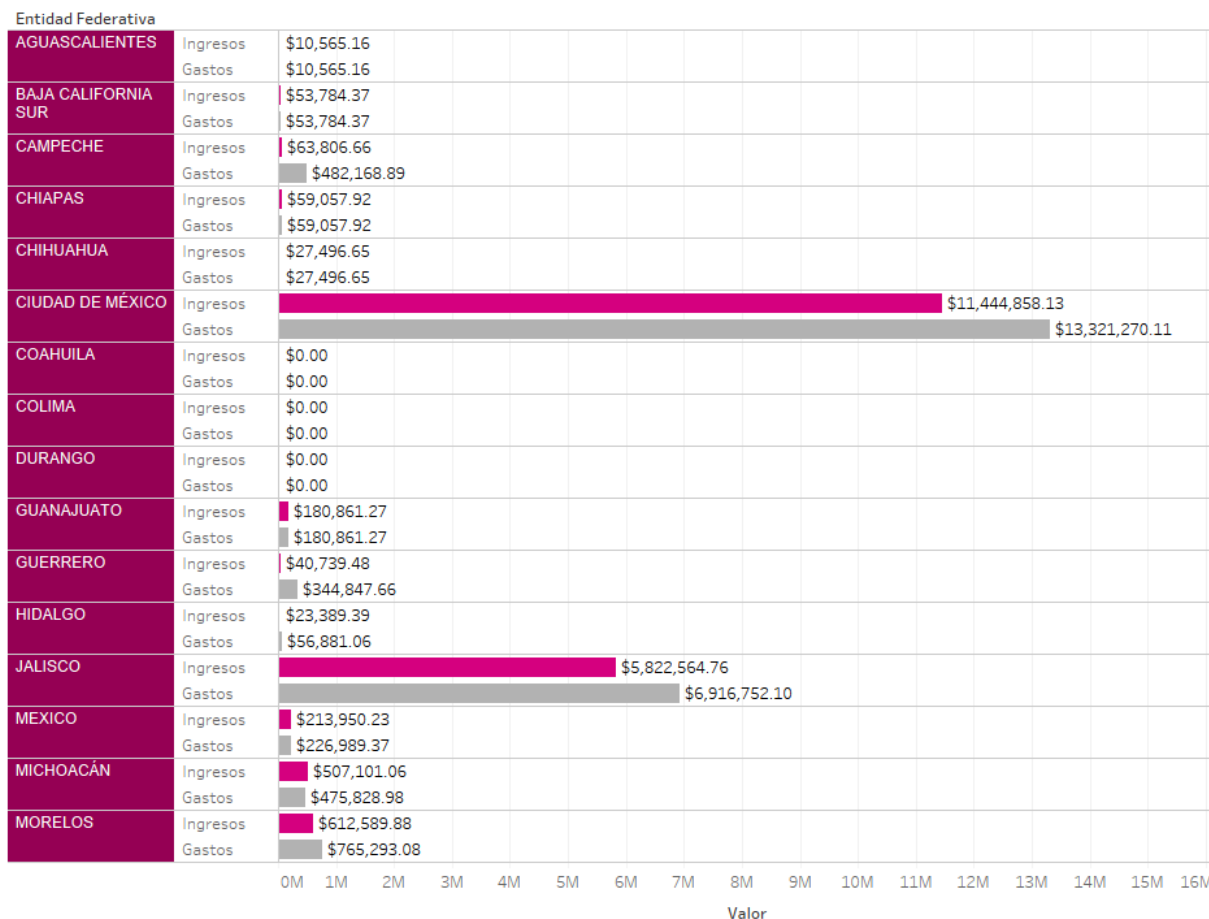
I.-INGRESO GASTO TOTAL GENERAL

Ingresos \$38,150,655.59

Gastos \$42,366,406.57

II.-INGRESO GASTO TOTAL ESTATAL

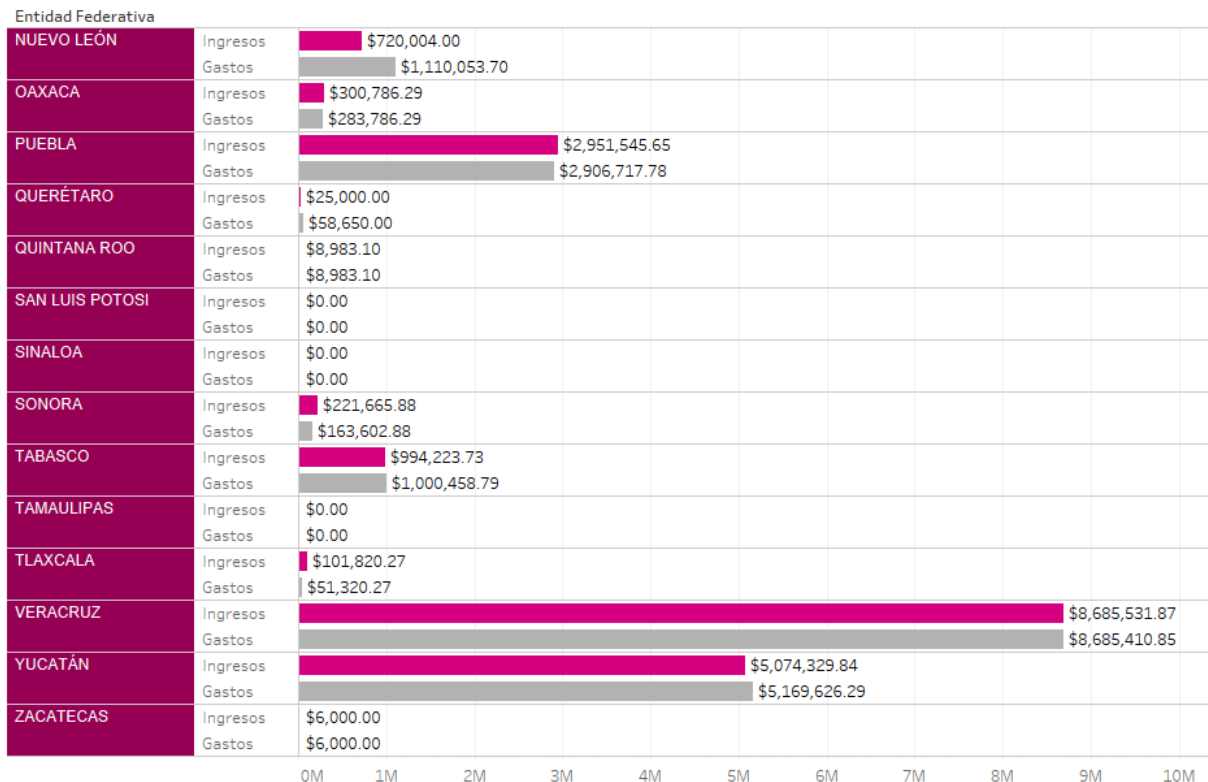
Comparativo de Ingresos y Gastos por Entidad



**UNIDAD TÉCNICA DE FISCALIZACIÓN
PROCESO ELECTORAL LOCAL ORDINARIO 2017-2018
PRECAMPAÑA**

**INFORME SOBRE EL REGISTRO DE OPERACIONES DE
INGRESOS Y GASTOS DE LOS PRECANDIDATOS DEL
PROCESO ELECTORAL LOCAL 2017-2018 CON CORTE AL
11 DE FEBRERO.**

Comparativo de Ingresos y Gastos por Entidad



INFORME SOBRE EL REGISTRO DE OPERACIONES DE INGRESOS Y GASTOS DE LOS PRECANDIDATOS DEL PROCESO ELECTORAL LOCAL 2017-2018 CON CORTE AL 11 DE FEBRERO.

III.-INGRESO GASTO POR ENTIDAD Y SUJETO OBLIGADO

Entidad Federativa	Cargo	Sujeto Obligado	Precandidatos	Total de Operaciones	Ingresos	Gastos
AGUASCALIENTES	Diputado Local MR	PARTIDO ACCIÓN NACIONAL	27	0	\$0.00	\$0.00
		PARTIDO DE LA REVOLUCIÓN DEMOCRÁTICA	14	28	\$10,565.16	\$10,565.16
	Total		41	28	\$10,565.16	\$10,565.16
BAJA CALIFORNIA SUR	Diputado Local MR	NUOVA ALIANZA	8	62	\$12,522.79	\$12,522.79
		PARTIDO ACCIÓN NACIONAL	18	0	\$0.00	\$0.00
		PARTIDO DE LA REVOLUCIÓN DEMOCRÁTICA	12	2	\$32,207.60	\$32,207.60
		PARTIDO REVOLUCIONARIO INSTITUCIONAL	13	0	\$0.00	\$0.00
	Presidente Municipal	NUOVA ALIANZA	7	0	\$8,053.88	\$8,053.88
		PARTIDO ACCIÓN NACIONAL	7	0	\$0.00	\$0.00
		PARTIDO DE LA REVOLUCIÓN DEMOCRÁTICA	5	20	\$0.00	\$0.00
CAMPECHE	Total		77	178	\$53,784.37	\$53,784.37
	Diputado Local MR	MOVIMIENTO CIUDADANO	13	0	\$0.00	\$0.00
		PARTIDO ACCIÓN NACIONAL	6	17	\$8,640.00	\$8,640.00
		PARTIDO DE LA REVOLUCIÓN DEMOCRÁTICA	29	0	\$0.00	\$0.00
		PARTIDO REVOLUCIONARIO INSTITUCIONAL	13	2	\$12,274.00	\$12,274.00
	Presidente Municipal	MOVIMIENTO CIUDADANO	6	0	\$0.00	\$0.00
		PARTIDO ACCIÓN NACIONAL	11	24	\$42,892.66	\$40,205.40
		PARTIDO DE LA REVOLUCIÓN DEMOCRÁTICA	10	6	\$0.00	\$421,048.49
	JUNTA MUNICIPAL MR	MOVIMIENTO CIUDADANO	0	0	\$0.00	\$0.00
		PARTIDO ACCIÓN NACIONAL	8	0	\$0.00	\$0.00
CHIAPAS	Total		24	0	\$0.00	\$0.00
	Gobernador Estatal	MORENA	151	49	\$63,886.66	\$482,168.89
		MOVIMIENTO CIUDADANO	1	0	\$0.00	\$0.00
		PARTIDO DE LA REVOLUCIÓN DEMOCRÁTICA	1	8	\$59,057.92	\$59,057.92
		PARTIDO DEL TRABAJO	2	0	\$0.00	\$0.00
	Diputado Local MR	PARTIDO REVOLUCIONARIO INSTITUCIONAL	108	0	\$0.00	\$0.00
	Presidente Municipal	PARTIDO DE LA REVOLUCIÓN DEMOCRÁTICA	309	0	\$0.00	\$0.00
CHIHUAHUA	Diputado Local RP	PARTIDO DE LA REVOLUCIÓN DEMOCRÁTICA	429	8	\$59,057.92	\$59,057.92
	Total		4	0	\$21,806.25	\$21,806.25
	Diputado Local MR	MOVIMIENTO CIUDADANO	13	0	\$0.00	\$0.00
		PARTIDO ACCIÓN NACIONAL	19	0	\$0.00	\$0.00
		PARTIDO DE LA REVOLUCIÓN DEMOCRÁTICA	22	0	\$0.00	\$0.00
	Presidente Municipal	PARTIDO REVOLUCIONARIO INSTITUCIONAL	6	8	\$5,690.36	\$5,690.36
		MOVIMIENTO CIUDADANO	28	0	\$0.00	\$0.00
		PARTIDO DE LA REVOLUCIÓN DEMOCRÁTICA	63	0	\$0.00	\$0.00
	SINDICO FISCALIZABLE MR	PARTIDO ACCIÓN NACIONAL	28	0	\$0.00	\$0.00
		PARTIDO DE LA REVOLUCIÓN DEMOCRÁTICA	0	0	\$0.00	\$0.00
CIUDAD DE MÉXICO	Total		251	11	\$27,496.65	\$27,496.65
	Jefe de Gobierno	MORENA	4	465	\$1,336,314.70	\$1,336,314.70
		MOVIMIENTO CIUDADANO	1	10	\$212,782.19	\$212,782.19
		PARTIDO DE LA REVOLUCIÓN DEMOCRÁTICA	3	549	\$6,972,065.84	\$6,972,065.84
		PARTIDO HUMANISTA DEL DISTRITO FEDERAL	1	0	\$2,000.00	\$2,000.00
	Diputado Local MR	PARTIDO REVOLUCIONARIO INSTITUCIONAL	1	63	\$157,350.38	\$2,033,917.36
		NUOVA ALIANZA	237	5,036	\$777,344.75	\$777,344.75
		PARTIDO DE LA REVOLUCIÓN DEMOCRÁTICA	43	23	\$198,562.00	\$198,562.00
	ALCALDE	PARTIDO HUMANISTA DEL DISTRITO FEDERAL	7	35	\$49,833.71	\$49,833.71
		PARTIDO ACCIÓN NACIONAL	1,899	35	\$271,954.35	\$271,954.35
		PARTIDO DE LA REVOLUCIÓN DEMOCRÁTICA	4	1,899	\$1,437,815.60	\$1,437,815.60
	Total		372	8,110	\$11,444,858.13	\$13,321,270.11
COAHUILA	Presidente Municipal	PARTIDO DE LA REVOLUCIÓN DEMOCRÁTICA	33	0	\$0.00	\$0.00
	Total		33	0	\$0.00	\$0.00
COLIMA	Diputado Local MR	PARTIDO ACCIÓN NACIONAL	39	0	\$0.00	\$0.00
		PARTIDO REVOLUCIONARIO INSTITUCIONAL	39	0	\$0.00	\$0.00
	Presidente Municipal	PARTIDO ACCIÓN NACIONAL	34	0	\$0.00	\$0.00
		PARTIDO REVOLUCIONARIO INSTITUCIONAL	8	0	\$0.00	\$0.00
DURANGO	Total		8	0	\$0.00	\$0.00
	Diputado Local MR	PARTIDO ACCIÓN NACIONAL	66	0	\$0.00	\$0.00
		PARTIDO DE LA REVOLUCIÓN DEMOCRÁTICA	110	0	\$0.00	\$0.00
GUANAJUATO	Gobernador Estatal	MORENA	2	10	\$33,809.40	\$33,809.40
		PARTIDO ACCIÓN NACIONAL	1	0	\$0.00	\$0.00
		PARTIDO REVOLUCIONARIO INSTITUCIONAL	1	0	\$0.00	\$0.00
	Diputado Local MR	PARTIDO ACCIÓN NACIONAL	36	0	\$0.00	\$0.00
		PARTIDO DE LA REVOLUCIÓN DEMOCRÁTICA	10	0	\$0.00	\$0.00
	Presidente Municipal	MOVIMIENTO CIUDADANO	4	20	\$147,051.87	\$147,051.87
	Diputado Local RP	PARTIDO DE LA REVOLUCIÓN DEMOCRÁTICA	13	0	\$0.00	\$0.00
GUERRERO	Total		160	30	\$180,861.27	\$180,861.27
	Diputado Local MR	IMPULSO HUMANISTA DE GUERRERO	1	0	\$0.00	\$0.00
		PARTIDO ACCIÓN NACIONAL	66	0	\$0.00	\$0.00
		PARTIDO DE LA REVOLUCIÓN DEMOCRÁTICA	17	0	\$0.00	\$0.00
		PARTIDO REVOLUCIONARIO INSTITUCIONAL	4	0	\$0.00	\$0.00
	Presidente Municipal	PARTIDO SOCIALISTA DE GUERRERO	3	0	\$0.00	\$0.00
		IMPULSO HUMANISTA DE GUERRERO	2	14	\$11,171.76	\$315,279.68
		MOVIMIENTO CIUDADANO	2	18	\$29,567.98	\$29,567.98
		PARTIDO ACCIÓN NACIONAL	170	0	\$0.00	\$0.00
		PARTIDO DE LA REVOLUCIÓN DEMOCRÁTICA	54	0	\$0.00	\$0.00
HIDALGO	Total		364	32	\$40,739.48	\$344,847.66
	Diputado Local MR	PARTIDO DE LA REVOLUCIÓN DEMOCRÁTICA	61	2	\$2,289.39	\$2,289.39
		PARTIDO REVOLUCIONARIO INSTITUCIONAL	14	38	\$21,000.00	\$24,491.67
JALISCO	Total		75	40	\$23,389.39	\$56,881.06
	Gobernador Estatal	MORENA	112	112	\$53,451.66	\$53,451.66
		MOVIMIENTO CIUDADANO	1	243	\$2,570,684.18	\$2,833,441.18
		PARTIDO DE LA REVOLUCIÓN DEMOCRÁTICA	1	7	\$0.00	\$907,826.25
	Diputado Local MR	PARTIDO REVOLUCIONARIO INSTITUCIONAL	55	926	\$834,794.48	\$811,150.18
		MOVIMIENTO CIUDADANO	28	0	\$0.00	\$0.00
	Presidente Municipal	PARTIDO DE LA REVOLUCIÓN DEMOCRÁTICA	8	0	\$0.00	\$0.00
MEXICO	Total		285	3,371	\$2,063,634.44	\$2,010,853.83
	Diputado Local MR	PARTIDO DE LA REVOLUCIÓN DEMOCRÁTICA	35	0	\$0.00	\$0.00
		PARTIDO REVOLUCIONARIO INSTITUCIONAL	59	0	\$0.00	\$0.00
	Total		471	4,667	\$5,822,564.76	\$6,916,752.10
MICHOCÁN	Diputado Local MR	PARTIDO ACCIÓN NACIONAL	114	0	\$0.00	\$0.00
		PARTIDO DE LA REVOLUCIÓN DEMOCRÁTICA	42	0	\$0.00	\$0.00
	Presidente Municipal	VIA RADICAL	6	14	\$199,243.56	\$212,287.70
		PARTIDO ACCIÓN NACIONAL	123	8	\$14,706.67	\$14,706.67
		PARTIDO REVOLUCIONARIO INSTITUCIONAL	123	0	\$0.00	\$0.00
	Total		268	22	\$213,950.23	\$226,994.37
MORELOS	Diputado Local MR	MOVIMIENTO CIUDADANO	593	9	\$45,549.94	\$45,549.94
		PARTIDO ACCIÓN NACIONAL	16	62	\$192,116.46	\$190,089.62
	Presidente Municipal	PARTIDO DE LA REVOLUCIÓN DEMOCRÁTICA	6	20	\$44,155.48	\$20,225.60
		MOVIMIENTO CIUDADANO	88	225	\$225,279.18	\$219,963.82
	Total		693	98	\$475,020.06	\$475,828.98
MORELOS	Gobernador Estatal	MOVIMIENTO CIUDADANO	102	293	\$507,101.06	\$475,828.98
		PARTIDO DE LA REVOLUCIÓN DEMOCRÁTICA	1	121	\$7,791.56	\$7,791.56
		PARTIDO REVOLUCIONARIO INSTITUCIONAL	1	0	\$389,798.85	\$389,798.85
		PARTIDO SOCIALDEMOCRATA DE MORELOS	1	1	\$23,200.00	\$23,200.00
	Diputado Local MR	MOVIMIENTO CIUDADANO	7	3	\$50.00	\$0.00
		PARTIDO ACCIÓN NACIONAL	72	43	\$27,016.74	\$27,016.74
		PARTIDO DE LA REVOLUCIÓN DEMOCRÁTICA	13	1	\$1,064.00	\$1,064.00
	Presidente Municipal	MOVIMIENTO CIUDADANO	3	8	\$1,580.00	\$1,580.00
		PARTIDO ACCIÓN NACIONAL	81	183	\$102,116.73	\$80,703.20
	Total		32	6	\$58,500.00	\$58,500.00
TOTAL		PARTIDO DE LA REVOLUCIÓN DEMOCRÁTICA	220	371	\$612,589.88	\$765,293.08
		PARTIDO SOCIALDEMOCRATA DE MORELOS				

UNIDAD TÉCNICA DE FISCALIZACIÓN
PROCESO ELECTORAL LOCAL ORDINARIO 2017-2018
PRECAMPAÑA

INFORME SOBRE EL REGISTRO DE OPERACIONES DE
INGRESOS Y GASTOS DE LOS PRECANDIDATOS DEL
PROCESO ELECTORAL LOCAL 2017-2018 CON CORTE AL
11 DE FEBRERO.

Entidad Federativa	Cargo	Sujeto Obligado	Precandidatos	Total de Operaciones	Ingresos	Gastos
COLIMA	Diputado Local MR	PARTIDO ACCIÓN NACIONAL	39	0	\$0.00	\$0.00
		PARTIDO REVOLUCIONARIO INSTITUCIONAL	3	0	\$0.00	\$0.00
	Presidente Municipal	PARTIDO ACCIÓN NACIONAL	34	0	\$0.00	\$0.00
		PARTIDO REVOLUCIONARIO INSTITUCIONAL	6	0	\$0.00	\$0.00
DURANGO	Diputado Local MR	PARTIDO ACCIÓN NACIONAL	66	0	\$0.00	\$0.00
		PARTIDO DE LA REVOLUCIÓN DEMOCRÁTICA	44	0	\$0.00	\$0.00
	Total		110	0	\$0.00	\$0.00
	Diputado Local MR	PARTIDO ACCIÓN NACIONAL	1	0	\$0.00	\$0.00
MEXICO		PARTIDO DE LA REVOLUCIÓN DEMOCRÁTICA	114	0	\$0.00	\$0.00
		PARTIDO REVOLUCIONARIO INSTITUCIONAL	42	0	\$0.00	\$0.00
	Presidente Municipal	PARTIDO ACCIÓN NACIONAL	2	14	\$199,243.56	\$212,282.70
		PARTIDO DE LA REVOLUCIÓN DEMOCRÁTICA	123	8	\$14,706.67	\$14,706.67
NUEVO LEÓN		PARTIDO REVOLUCIONARIO INSTITUCIONAL	123	0	\$0.00	\$0.00
	Total		593	22	\$213,950.23	\$226,989.37
	Diputado Local MR	MOVIMIENTO CIUDADANO	162	386	\$210,350.56	\$210,350.56
		NUEVA ALIANZA	1	6	\$3,315.07	\$3,315.07
OAXACA		PARTIDO ACCIÓN NACIONAL	32	0	\$0.00	\$0.00
	Presidente Municipal	PARTIDO DE LA REVOLUCIÓN DEMOCRÁTICA	83	615	\$63,990.75	\$63,990.75
		NUEVA ALIANZA	9	60	\$239,338.00	\$239,338.00
	Total	PARTIDO ACCIÓN NACIONAL	23	0	\$0.00	\$0.00
PUEBLA		PARTIDO DE LA REVOLUCIÓN DEMOCRÁTICA	396	1,685	\$720,004.00	\$1,110,053.70
	Diputado Local MR	MOVIMIENTO CIUDADANO	16	83	\$23,965.61	\$23,965.61
		PARTIDO ACCIÓN NACIONAL	7	0	\$0.00	\$0.00
		PARTIDO DE LA REVOLUCIÓN DEMOCRÁTICA	40	320	\$0.00	\$0.00
QUERÉTARO		PARTIDO UNIDAD POPULAR	107	15	\$60,683.37	\$33,681.31
	Primer Concejal de Ayuntamiento	MOVIMIENTO CIUDADANO	44	219	\$137,789.37	\$137,789.37
		PARTIDO ACCIÓN NACIONAL	52	0	\$0.00	\$0.00
		PARTIDO DE LA REVOLUCIÓN DEMOCRÁTICA	472	3,777	\$4,000.00	\$4,000.00
PUEBLA		PARTIDO REVOLUCIONARIO INSTITUCIONAL	43	0	\$0.00	\$0.00
	Total	PARTIDO UNIDAD POPULAR	4	12	\$84,350.00	\$84,350.00
	Gobernador Estatal	MORENA	680	4,426	\$300,786.29	\$283,786.29
		PARTIDO ACCIÓN NACIONAL	1	0	\$0.00	\$0.00
QUERÉTARO		PARTIDO REVOLUCIONARIO INSTITUCIONAL	1	75	\$2,297,378.98	\$2,276,141.52
	Diputado Local MR	MOVIMIENTO CIUDADANO	107	39	\$526,835.91	\$526,835.91
	Presidente Municipal	PARTIDO DE LA REVOLUCIÓN DEMOCRÁTICA	47	0	\$0.00	\$0.00
		MOVIMIENTO CIUDADANO	61	6	\$13,399.64	\$13,399.64
QUINTANA ROO		PARTIDO ACCIÓN NACIONAL	107	5	\$84,008.47	\$61,218.06
	Diputado Local RP	PARTIDO DE LA REVOLUCIÓN DEMOCRÁTICA	132	0	\$0.00	\$0.00
	Total		359	17	\$2,951,545.65	\$2,906,717.78
	Diputado Local MR	PARTIDO ACCIÓN NACIONAL	2	0	\$0.00	\$0.00
SAN LUIS POTOSÍ		PARTIDO DE LA REVOLUCIÓN DEMOCRÁTICA	18	0	\$0.00	\$0.00
	Presidente Municipal	PARTIDO ACCIÓN NACIONAL	18	6	\$25,000.00	\$58,650.00
	Total	PARTIDO DE LA REVOLUCIÓN DEMOCRÁTICA	11	0	\$0.00	\$0.00
	Presidente Municipal	PARTIDO ACCIÓN NACIONAL	43	6	\$25,000.00	\$58,650.00
SINALOA		PARTIDO DE LA REVOLUCIÓN DEMOCRÁTICA	18	0	\$0.00	\$0.00
	Diputado Local MR	PARTIDO REVOLUCIONARIO INSTITUCIONAL	17	4	\$8,983.10	\$8,983.10
	Total		32	4	\$8,983.10	\$8,983.10
	Diputado Local MR	PARTIDO DE LA REVOLUCIÓN DEMOCRÁTICA	45	0	\$0.00	\$0.00
SONORA		PARTIDO ACCIÓN NACIONAL	18	0	\$0.00	\$0.00
	Presidente Municipal	PARTIDO REVOLUCIONARIO INSTITUCIONAL	21	0	\$0.00	\$0.00
	Total	PARTIDO DE LA REVOLUCIÓN DEMOCRÁTICA	28	0	\$0.00	\$0.00
	Diputado Local MR	PARTIDO DE LA REVOLUCIÓN DEMOCRÁTICA	176	0	\$0.00	\$0.00
TABASCO		PARTIDO DE LA REVOLUCIÓN DEMOCRÁTICA	2	0	\$0.00	\$0.00
	Diputado Local MR	PARTIDO INDEPENDIENTE DE SINALOA	21	0	\$0.00	\$0.00
	Total	PARTIDO REVOLUCIONARIO INSTITUCIONAL	18	0	\$0.00	\$0.00
	Presidente Municipal	PARTIDO DE LA REVOLUCIÓN DEMOCRÁTICA	15	0	\$0.00	\$0.00
TAMAULIPAS		PARTIDO INDEPENDIENTE DE SINALOA	16	0	\$0.00	\$0.00
	Diputado Local MR	PARTIDO REVOLUCIONARIO INSTITUCIONAL	30	25	\$64,611.24	\$40,623.64
	Total		7	0	\$0.00	\$0.00
	Diputado Local MR	PARTIDO DE LA REVOLUCIÓN DEMOCRÁTICA	30	0	\$0.00	\$0.00
TLAXCALA		MOVIMIENTO CIUDADANO	30	4	\$157,051.74	\$122,973.54
	Presidente Municipal	PARTIDO DE LA REVOLUCIÓN DEMOCRÁTICA	25	0	\$0.00	\$0.00
	Total	PARTIDO REVOLUCIONARIO INSTITUCIONAL	123	72	\$221,665.88	\$163,602.88
VERACRUZ	Gobernador Estatal	MORENA	2	415	\$479,881.81	\$479,881.81
		NUEVA ALIANZA	62	13	\$26,674.52	\$26,674.52
	Diputado Local MR	PARTIDO DE LA REVOLUCIÓN DEMOCRÁTICA	18	132	\$132,271.01	\$132,271.01
		PARTIDO REVOLUCIONARIO INSTITUCIONAL	1	16	\$75,668.00	\$128,201.89
YUCATÁN		MOVIMIENTO CIUDADANO	29	237	\$8,583.18	\$8,583.18
	Diputado Local MR	PARTIDO ACCIÓN NACIONAL	121	225	\$42,992.43	\$44,097.43
	Presidente Municipal	PARTIDO DE LA REVOLUCIÓN DEMOCRÁTICA	21	28	\$58,733.43	\$25,151.63
		PARTIDO REVOLUCIONARIO INSTITUCIONAL	24	195	\$16,302.34	\$16,302.34
ZACATECAS		PARTIDO ACCIÓN NACIONAL	6	0	\$0.00	\$0.00
	Diputado Local RP	PARTIDO DE LA REVOLUCIÓN DEMOCRÁTICA	71	278	\$48,062.71	\$48,062.71
	Total	PARTIDO REVOLUCIONARIO INSTITUCIONAL	17	54	\$105,054.30	\$91,232.27
	Diputado Local MR	MOVIMIENTO CIUDADANO	4	0	\$0.00	\$0.00
ZACATECAS		PARTIDO DE LA REVOLUCIÓN DEMOCRÁTICA	20	0	\$0.00	\$0.00
	Total		332	1,652	\$994,223.73	\$1,000,458.79
	Presidente Municipal	PARTIDO ACCIÓN NACIONAL	3	0	\$0.00	\$0.00
ZACATECAS		PARTIDO DE LA REVOLUCIÓN DEMOCRÁTICA	4	0	\$0.00	\$0.00
	Total		36	0	\$0.00	\$0.00
	Diputado Local MR	MOVIMIENTO CIUDADANO	10	16	\$90,384.27	\$39,884.27
ZACATECAS		PARTIDO ACCIÓN NACIONAL	15	0	\$0.00	\$0.00
	Total	PARTIDO DE LA REVOLUCIÓN DEMOCRÁTICA	32	3	\$11,436.00	\$11,436.00
	Gobernador Estatal	PARTIDO REVOLUCIONARIO INSTITUCIONAL	7	0	\$0.00	\$0.00
ZACATECAS		MOVIMIENTO CIUDADANO	64	19	\$101,820.27	\$51,320.27
	Diputado Local MR	MOVIMIENTO CIUDADANO	1	843	\$1,311,803.08	\$1,311,803.08
	Total		1	6	\$33,699.30	\$33,699.30
	Diputado Local MR	PARTIDO ACCIÓN NACIONAL	1	45	\$3,302,775.30	\$3,302,775.30
ZACATECAS		PARTIDO REVOLUCIONARIO INSTITUCIONAL	1	33	\$3,698,090.69	\$3,698,090.69
	Diputado Local MR	PARTIDO DE LA REVOLUCIÓN DEMOCRÁTICA	12	70	\$121,618.71	\$121,618.71
	Presidente Municipal	PARTIDO ACCIÓN NACIONAL	27	0	\$0.00	\$0.00
ZACATECAS		PARTIDO DE LA REVOLUCIÓN DEMOCRÁTICA	26	25	\$9,998.87	\$9,998.87
	Diputado Local RP	PARTIDO REVOLUCIONARIO INSTITUCIONAL	13	0	\$7,424.00	\$7,424.00
	Total		82	1,024	\$8,685,531.87	\$8,685,410.85
ZACATECAS	Gobernador Estatal	MORENA	1	35	\$1,384,750.00	\$1,384,645.14
		PARTIDO DE LA REVOLUCIÓN DEMOCRÁTICA	2	18	\$5,049.72	\$5,049.72
	Diputado Local MR	PARTIDO REVOLUCIONARIO INSTITUCIONAL	25	200	\$3,029,827.48	\$3,231,459.39
		PARTIDO DE LA REVOLUCIÓN DEMOCRÁTICA	31	245	\$5,618.71	\$5,618.71
ZACATECAS		PARTIDO ACCIÓN NACIONAL	15	0	\$0.00	\$0.00
	Presidente Municipal	PARTIDO DE LA REVOLUCIÓN DEMOCRÁTICA	68	536	\$644,500.00	\$538,269.40
	Total	PARTIDO REVOLUCIONARIO INSTITUCIONAL	105	0	\$4,563.64	\$4,563.64
	Diputado Local MR	PARTIDO DE LA REVOLUCIÓN DEMOCRÁTICA	255	1,107	\$5,074,329.84	\$5,169,626.29
ZACATECAS		PARTIDO ACCIÓN NACIONAL	25	0	\$0.00	\$0.00
	Presidente Municipal	PARTIDO DE LA REVOLUCIÓN DEMOCRÁTICA	15	0	\$0.00	\$0.00
	Total	PARTIDO ACCIÓN NACIONAL	43	1	\$6,000.00	\$6,000.00
	Diputado Local MR	PARTIDO DE LA REVOLUCIÓN DEMOCRÁTICA	171	0	\$0.00	\$0.00
ZACATECAS		PARTIDO REVOLUCIONARIO INSTITUCIONAL	1	0	\$6,000.00	\$6,000.00
	Total		6,431	24,007	\$38,150,655.59	\$42,366,406.57

INFORME SOBRE EL REGISTRO DE OPERACIONES DE
INGRESOS Y GASTOS DE LOS PRECANDIDATOS DEL
PROCESO ELECTORAL LOCAL 2017-2018 CON CORTE AL
11 DE FEBRERO.

IV. INGRESO POR CARGO Y SUJETO OBLIGADO POR RUBRO

Gobernador

Sujeto Obligado	Aportaciones de simpatizantes	Aportaciones de militantes	Aportaciones del Precandidato	Rendimiento Bancarios	Transferencias de recursos federales	Transferencias de recursos locales	Total ingresos
PARTIDO ACCIÓN NACIONAL	\$86,859.39		\$403,895.83			\$6,494,149.06	\$6,984,904.28
PARTIDO REVOLUCIONARIO INSTITUCIONAL	\$174,635.19	\$3,244,973.38	\$40,500.00	\$20.64		\$4,070,413.79	\$7,530,543.00
PARTIDO DE LA REVOLUCIÓN DEMOCRÁTICA	\$10,800.00	\$41,400.00	\$35,880.00		\$134,560.00	\$304,479.58	\$527,119.58
MOVIMIENTO CIUDADANO	\$162,108.07	\$12,325.43			\$12,303.83	\$2,450,796.33	\$2,637,533.66
NUEVA ALIANZA	\$12,654.60	\$22,396.40			\$25,322.82		\$60,373.82
MORENA	\$141,975.51	\$104,873.89	\$29,122.65		\$387,261.06	\$1,544,835.49	\$2,208,068.60
PARTIDO SOCIALDEMOCRATA DE MORELOS						\$23,200.00	\$23,200.00
Total general	\$589,032.76	\$3,425,969.10	\$509,398.48	\$20.64	\$559,447.71	\$14,887,874.25	\$19,971,742.94

Jefe de Gobierno

Sujeto Obligado	Aportaciones de simpatizantes	Aportaciones de militantes	Aportaciones del Precandidato	Transferencias de recursos federales	Transferencias de recursos locales	Total ingresos
PARTIDO REVOLUCIONARIO INSTITUCIONAL		\$22,135.18			\$135,215.20	\$157,350.38
PARTIDO DE LA REVOLUCIÓN DEMOCRÁTICA	\$4,820,148.46	\$403,645.00	\$54,268.70	\$300,295.89	\$1,393,707.79	\$6,972,065.84
MOVIMIENTO CIUDADANO				\$176,255.04	\$36,527.15	\$212,782.19
MORENA		\$416,280.28	\$22,703.00	\$897,331.42		\$1,336,314.70
PARTIDO HUMANISTA DEL DISTRITO FEDERAL			\$2,355.00			\$2,355.00
Total general	\$4,820,148.46	\$842,060.46	\$79,326.70	\$1,373,882.35	\$1,565,450.14	\$8,680,868.11

Diputado Local MR

Sujeto Obligado	Aportaciones de simpatizantes	Otros Ingresos	Aportaciones de militantes	Aportaciones del Precandidato	Transferencias de recursos federales	Transferencias de recursos locales	Total ingresos
PARTIDO ACCIÓN NACIONAL	\$70,854.91		\$89,555.75	\$37,127.80		\$3,740.00	\$201,278.46
PARTIDO REVOLUCIONARIO INSTITUCIONAL	\$7,450.00		\$30,044.43	\$28,318.90	\$4,500.00	\$29,118.10	\$99,431.43
PARTIDO DE LA REVOLUCIÓN DEMOCRÁTICA	\$114,037.74		\$30,124.80	\$20,171.22	\$12,275.58	\$742,981.60	\$919,590.94
MOVIMIENTO CIUDADANO	\$194,629.95	\$0.00	\$449,510.62	\$50,630.38	\$63,817.30	\$663,117.85	\$1,421,706.10
NUEVA ALIANZA	\$2,900.00		\$13,026.55		\$27,690.92		\$43,617.47
PARTIDO UNIDAD POPULAR	\$18,681.31					\$32,000.00	\$50,681.31
PARTIDO HUMANISTA DEL DISTRITO FEDERAL	\$104,353.00			\$93,909.00			\$198,262.00
PARTIDO SOCIALDEMOCRATA DE MORELOS	\$2,064.00						\$2,064.00
Total general	\$514,970.91	\$0.00	\$612,262.15	\$230,157.30	\$108,283.80	\$1,470,957.55	\$2,936,631.71

Presidente Municipal

Sujeto Obligado	Aportaciones de simpatizantes	Aportaciones de militantes	Aportaciones del Precandidato	Transferencias de recursos federales	Transferencias de recursos locales	Total ingresos
PARTIDO ACCIÓN NACIONAL	\$63,856.59	\$182,360.33	\$395,651.57	\$76,560.00	\$706,264.58	\$1,424,693.07
PARTIDO REVOLUCIONARIO INSTITUCIONAL		\$19,866.24	\$81,671.16		\$12,500.00	\$114,037.40
PARTIDO DE LA REVOLUCIÓN DEMOCRÁTICA	\$92,415.53	\$46,856.39	\$14,790.38	\$0.00	\$21,387.45	\$175,449.75
MOVIMIENTO CIUDADANO	\$326,437.41	\$351,844.23	\$142,705.22	\$24,853.65	\$1,678,189.11	\$2,524,029.62
NUEVA ALIANZA	\$1,350.00	\$36,482.56		\$13,685.93	\$225,441.47	\$276,959.96
PARTIDO SOCIALDEMOCRATA DE MORELOS	\$13,500.00				\$45,000.00	\$58,500.00
Total general	\$497,559.53	\$637,409.75	\$634,818.33	\$115,099.58	\$2,688,782.61	\$4,573,669.80

Alcalde

Sujeto Obligado	Aportaciones de simpatizantes	Aportaciones de militantes	Aportaciones del Precandidato	Transferencias de recursos federales	Transferencias de recursos locales	Total ingresos
PARTIDO ACCIÓN NACIONAL	\$168,346.55	\$79,242.80	\$26,365.00			\$271,954.35
PARTIDO DE LA REVOLUCIÓN DEMOCRÁTICA	\$859,851.63	\$50,994.44	\$8,700.00	\$31,891.41	\$486,378.12	\$1,437,815.60
MOVIMIENTO CIUDADANO	\$49,408.32			\$302.58	\$122.81	\$49,833.71
PARTIDO HUMANISTA DEL DISTRITO FEDERAL			\$2,000.00			\$2,000.00
Total general	\$1,075,606.50	\$130,237.24	\$37,065.00	\$32,193.99	\$486,500.93	\$1,761,603.66

**UNIDAD TÉCNICA DE FISCALIZACIÓN
PROCESO ELECTORAL LOCAL ORDINARIO 2017-2018
PRECAMPAÑA**

**INFORME SOBRE EL REGISTRO DE OPERACIONES DE
INGRESOS Y GASTOS DE LOS PRECANDIDATOS DEL
PROCESO ELECTORAL LOCAL 2017-2018 CON CORTE AL
11 DE FEBRERO.**

Primer Concejal de Ayuntamiento

Sujeto Obligado	Aportaciones de simpatizantes	Aportaciones del Precandidato	Transferencias de recursos federales	Transferencias de recursos locales	Total ingresos
PARTIDO DE LA REVOLUCIÓN DEMOCRÁTICA	\$4,000.00			\$0.00	\$4,000.00
MOVIMIENTO CIUDADANO	\$92,785.00	\$39,000.02	\$6,004.35		\$137,789.37
PARTIDO UNIDAD POPULAR	\$69,350.00			\$15,000.00	\$84,350.00
Total general	\$166,135.00	\$39,000.02	\$6,004.35	\$15,000.00	\$226,139.37

Nota. Para mayor detalle favor de consultar el anexo correspondiente.

**UNIDAD TÉCNICA DE FISCALIZACIÓN
PROCESO ELECTORAL LOCAL ORDINARIO 2017-2018
PRECAMPAÑA**

**INFORME SOBRE EL REGISTRO DE OPERACIONES DE
INGRESOS Y GASTOS DE LOS PRECANDIDATOS DEL
PROCESO ELECTORAL LOCAL 2017-2018 CON CORTE AL
11 DE FEBRERO.**

V. GASTO POR CARGO Y SUJETO OBLIGADO POR RUBRO

Gobernador

Sujeto Obligado	Financieros	Operativos de la Precampaña	Propaganda	Propaganda exhibida en páginas de internet	Propaganda utilitaria	Producción de los mensajes para radio y T.V.	Propaganda en diarios, revistas y otros medios impresos	Propaganda en vía pública	Total gastos
PARTIDO ACCIÓN NACIONAL	\$140.36	\$2,839,530.53	\$1,395,460.84	\$634,318.50	\$558,825.42	\$324,680.03	\$300,000.03	\$910,606.25	\$6,963,561.96
PARTIDO REVOLUCIONARIO INSTITUCIONAL		\$3,042,983.97	\$410,897.35	\$1,237,660.00	\$31,457.80	\$266,942.40		\$3,702,471.51	\$8,692,413.03
PARTIDO DE LA REVOLUCIÓN DEMOCRÁTICA		\$317,738.20	\$9,678.77		\$5,278.00	\$0.00		\$194,424.61	\$527,119.58
MOVIMIENTO CIUDADANO		\$1,335,876.63	\$16,381.68	\$1,500,000.00	\$41,922.40	\$6,109.95			\$2,900,290.66
NUEVA ALIANZA				\$8,436.40	\$26,614.60	\$25,322.82			\$60,373.82
MORENA		\$1,533,968.71	\$132,136.36		\$130,674.00	\$275,510.12		\$135,779.41	\$2,208,068.60
PARTIDO SOCIALDEMOCRATA DE MORELOS								\$23,200.00	\$23,200.00
Total general	\$140.36	\$9,070,098.04	\$1,964,555.00	\$3,380,414.90	\$794,772.22	\$898,565.32	\$300,000.03	\$4,966,481.78	\$21,375,027.65

Jefe de Gobierno

Sujeto Obligado	Operativos de la Precampaña	Propaganda	Propaganda exhibida en páginas de internet	Propaganda utilitaria	Producción de los mensajes para radio y T.V.	Propaganda en diarios, revistas y otros medios impresos	Propaganda en vía pública	Total gastos
PARTIDO REVOLUCIONARIO INSTITUCIONAL	\$1,069,176.40		\$50,000.00	\$397,020.96	\$517,720.00			\$2,033,917.36
PARTIDO DE LA REVOLUCIÓN DEMOCRÁTICA	\$2,456,034.70	\$486,686.76	\$2,684,715.41	\$234,576.92	\$1,022,297.56	\$80,000.00	\$7,754.49	\$6,972,065.84
MOVIMIENTO CIUDADANO	\$164,604.00	\$24,181.01		\$7,997.18	\$16,000.00			\$212,782.19
MORENA	\$968,384.14	\$264,808.12		\$754.00	\$102,368.44		\$0.00	\$1,336,314.70
PARTIDO HUMANISTA DEL DISTRITO FEDERAL	\$2,200.00							\$2,200.00
Total general	\$4,660,399.24	\$775,675.89	\$2,734,715.41	\$640,349.06	\$1,658,386.00	\$80,000.00	\$7,754.49	\$10,557,280.09

Diputado Local MR

Sujeto Obligado	Financieros	Otros Ingresos	Operativos de la Precampaña	Propaganda	Propaganda exhibida en páginas de internet	Propaganda utilitaria	Producción de los mensajes para radio y T.V.	Propaganda en diarios, revistas y otros medios impresos	Propaganda en vía pública	Total gastos
PARTIDO ACCIÓN NACIONAL			\$25,010.00	\$50,977.21	\$72,483.21	\$30,205.00		\$1,510.00	\$46,066.20	\$226,251.62
PARTIDO REVOLUCIONARIO INSTITUCIONAL	\$1,096.20		\$98,245.10							\$99,341.30
PARTIDO DE LA REVOLUCIÓN DEMOCRÁTICA			\$205,939.56	\$398,209.63	\$4,046.17	\$286,950.00	\$15,828.70		\$9,721.88	\$920,695.94
MOVIMIENTO CIUDADANO			\$613,701.10	\$260,700.50	\$61,411.13	\$332,237.67	\$30,815.21	\$9,013.20	\$15,699.99	\$1,323,578.80
NUEVA ALIANZA			\$658.46	\$11,157.39		\$4,110.70	\$27,690.92			\$43,617.47
PARTIDO UNIDAD POPULAR			\$15,906.31	\$150.00		\$2,625.00		\$15,000.00		\$33,681.31
PARTIDO HUMANISTA DEL DISTRITO FEDERAL			\$193,187.00	\$5,075.00						\$198,262.00
PARTIDO SOCIALDEMOCRATA DE MORELOS				\$2,064.00						\$2,064.00
Total general	\$1,096.20		\$1,152,647.53	\$728,333.73	\$137,940.51	\$656,128.37	\$74,334.83	\$25,523.20	\$71,488.07	\$2,847,492.44

Presidente Municipal

Sujeto Obligado	Financieros	Operativos de la Precampaña	Propaganda	Propaganda exhibida en páginas de internet	Propaganda utilitaria	Producción de los mensajes para radio y T.V.	Propaganda en diarios, revistas y otros medios impresos	Propaganda en vía pública	Total gastos
PARTIDO ACCIÓN NACIONAL	\$11.60	\$377,730.14	\$252,099.05	\$220,523.62	\$96,298.41	\$164,952.00	\$379,260.84	\$313,435.82	\$1,804,311.48
PARTIDO REVOLUCIONARIO INSTITUCIONAL	\$2,557.80	\$96,655.33	\$111,801.10	\$192,000.00	\$71,850.63			\$46,400.00	\$521,264.86
PARTIDO DE LA REVOLUCIÓN DEMOCRÁTICA		\$65,284.49	\$132,063.71	\$3,485.73	\$19,615.82	\$0.00			\$220,449.75
MOVIMIENTO CIUDADANO	\$0.00	\$1,004,066.93	\$231,415.76	\$140,700.00	\$1,015,832.50	\$21,254.94	\$48,024.00	\$256,083.18	\$2,717,377.31
NUEVA ALIANZA		\$30,185.26	\$26,173.66		\$107,561.00	\$13,685.93		\$99,354.11	\$276,959.96
PARTIDO SOCIALDEMOCRATA DE MORELOS			\$2,000.00		\$11,500.00			\$45,000.00	\$58,500.00
Total general	\$2,569.40	\$1,573,922.15	\$755,553.28	\$556,709.35	\$1,322,658.36	\$199,892.87	\$427,284.84	\$760,273.11	\$5,598,863.36

UNIDAD TÉCNICA DE FISCALIZACIÓN
PROCESO ELECTORAL LOCAL ORDINARIO 2017-2018
PRECAMPAÑA

INFORME SOBRE EL REGISTRO DE OPERACIONES DE
INGRESOS Y GASTOS DE LOS PRECANDIDATOS DEL
PROCESO ELECTORAL LOCAL 2017-2018 CON CORTE AL
11 DE FEBRERO.

Alcalde

Sujeto Obligado	Operativos de la Precampaña	Propaganda	Propaganda exhibida en páginas de internet	Propaganda utilitaria	Producción de los mensajes para radio y T.V.	Propaganda en diarios, revistas y otros medios impresos	Propaganda en vía pública	Total gastos
PARTIDO ACCIÓN NACIONAL	\$33,635.92	\$125,860.88	\$11,999.97	\$50,457.58	\$50,000.00			\$271,954.35
PARTIDO DE LA REVOLUCIÓN DEMOCRÁTICA	\$533,020.11	\$625,782.50	\$25,794.87	\$229,833.81	\$3,341.32	\$2,668.00	\$17,374.99	\$1,437,815.60
MOVIMIENTO CIUDADANO	\$9,873.32	\$27,575.00	\$11,960.00	\$122.81	\$302.58			\$49,833.71
PARTIDO HUMANISTA DEL DISTRITO FEDERAL	\$2,000.00							\$2,000.00
Total general	\$578,529.35	\$779,218.38	\$49,754.84	\$280,414.20	\$53,643.90	\$2,668.00	\$17,374.99	\$1,761,603.66

Primer Concejal de Ayuntamiento

Sujeto Obligado	Operativos de la Precampaña	Propaganda	Propaganda utilitaria	Producción de los mensajes para radio y T.V.	Propaganda en vía pública	Total gastos
PARTIDO DE LA REVOLUCIÓN DEMOCRÁTICA			\$4,000.00	\$0.00		\$4,000.00
MOVIMIENTO CIUDADANO	\$71,140.00	\$60,445.02	\$200.00	\$6,004.35		\$137,789.37
PARTIDO UNIDAD POPULAR	\$4,000.00	\$20,250.00			\$60,100.00	\$84,350.00
Total general	\$75,140.00	\$80,695.02	\$4,200.00	\$6,004.35	\$60,100.00	\$226,139.37

Nota. Para mayor detalle favor de consultar el anexo correspondiente.

Procedimientos de fiscalización Precampaña en el Ámbito Local

PRECAMPAÑA EN EL ÁMBITO LOCAL - INFORME QUE
PRESENTA LA UNIDAD TÉCNICA DE FISCALIZACIÓN
SOBRE EL REGISTRO DE OPERACIONES DE INGRESOS Y
GASTOS DEL PROCESO ELECTORAL LOCAL ORDINARIO
2017-2018 EN EL SISTEMA INTEGRAL DE FISCALIZACIÓN
CON CORTE AL 11 DE FEBRERO DE 2018.

MONITOREO DE PROPAGANDA COLOCADA EN LA VÍA PÚBLICA

a) PERIODO DE PRECAMPAÑA

Periodo	Recorridos realizados	Entidades
Del 18 al 19 de diciembre de 2017	117	CDMX, Guanajuato, Jalisco Quintana Roo y Yucatán
Del 28 al 30 de diciembre de 2017	150	CDMX, Guanajuato, Jalisco Quintana Roo y Yucatán
Del 10 al 12 de enero de 2018	645	Aguascalientes, Baja California Sur, Campeche, Coahuila, CDMX, Durango, Guanajuato, Guerrero, Hidalgo, Jalisco, Morelos, Nuevo León, Quintana Roo, San Luis Potosí, Sinaloa, Tabasco, Veracruz, Yucatán y Zacatecas
Del 22 al 24 de enero de 2018	749	Aguascalientes, Baja California Sur, Campeche, Coahuila, Colima, Chiapas, Chihuahua, CDMX, Durango, Guanajuato, Guerrero, Hidalgo, Jalisco, México, Michoacán, Morelos, Nuevo León, Oaxaca, Querétaro, Quintana Roo, San Luis Potosí, Sinaloa, Sonora, Tabasco, Tamaulipas, Tlaxcala Veracruz, Yucatán y Zacatecas
Del 7 al 9 de febrero de 2018	768	Aguascalientes, Baja California Sur, Campeche, Coahuila, Colima, Chiapas, Chihuahua, CDMX, Durango, Guanajuato, Guerrero, Hidalgo, Jalisco, México, Michoacán, Morelos, Nuevo León, Oaxaca, Puebla, Querétaro, Quintana Roo, San Luis Potosí, Sinaloa, Sonora, Tabasco, Tamaulipas, Tlaxcala Veracruz, Yucatán y Zacatecas
Total	2,429	

a) TESTIGOS RECOPIADOS

Periodo	No. Testigos
Del 18 al 19 de diciembre de 2017	21
Del 28 al 30 de diciembre de 2017	90
Del 10 al 12 de enero de 2018	222
Del 22 al 24 de enero de 2018	1,120
Del 7 al 9 de febrero de 2018	1,747
Total	3,200

Nota: Información extraída del SIMEL.

Entidad	Partido	Monitoreo en espectaculares					Total general
		Carteleras o panorámicos	Pantallas	Mantas	Muros	Otros	
Baja California Sur	Partido Acción Nacional	0	0	0	1	0	1
Baja California Sur	Partido de la Revolución Democrática	0	0	4	0	0	4
Baja California Sur	Partido Revolucionario Institucional	0	0	0	2	0	2
Baja California Sur	Baja California Sur Coherente	0	0	0	1	0	1
Baja California Sur	Partido de Renovación Sudcaliforniana	0	0	0	1	0	1
Campeche	Morena	0	0	0	3	0	3
Campeche	Partido Acción Nacional	1	0	0	2	4	7

PRECAMPAÑA EN EL ÁMBITO LOCAL - INFORME QUE PRESENTA LA UNIDAD TÉCNICA DE FISCALIZACIÓN SOBRE EL REGISTRO DE OPERACIONES DE INGRESOS Y GASTOS DEL PROCESO ELECTORAL LOCAL ORDINARIO 2017-2018 EN EL SISTEMA INTEGRAL DE FISCALIZACIÓN CON CORTE AL 11 DE FEBRERO DE 2018.

Entidad	Partido	Monitoreo en espectaculares					Total general
		Carteleras o panorámicos	Pantallas	Mantas	Muros	Otros	
Campeche	Partido Revolucionario Institucional	0	0	0	6	19	25
Chiapas	Chiapas Unido	3	0	0	13	0	16
Chiapas	Encuentro Social	1	0	1	0	0	2
Chiapas	Morena	0	0	0	6	0	6
Chiapas	Mover A Chiapas	1	0	1	73	1	76
Chiapas	Movimiento Ciudadano	1	0	0	0	1	2
Chiapas	Partido Acción Nacional	0	0	0	1	0	1
Chiapas	Partido Revolucionario Institucional	0	0	0	5	0	5
Chiapas	Partido Verde Ecologista de México	0	0	4	17	1	22
Chihuahua	Morena	0	0	0	2	0	2
Chihuahua	Movimiento Ciudadano	0	0	4	2	0	6
Ciudad de México	Morena	1	0	18	25	27	71
Ciudad de México	Movimiento Ciudadano	0	0	2	0	0	2
Ciudad de México	Partido Acción Nacional	0	0	0	8	1	9
Ciudad de México	Partido de la Revolución Democrática	20	0	8	32	29	89
Ciudad de México	Partido Humanista	1	0	0	5	0	6
Ciudad de México	Partido Revolucionario Institucional	1	0	2	18	0	21
Ciudad de México	Partido del Trabajo	0	0	0	6	0	6
Ciudad de México	Partido Verde Ecologista De México	0	0	0	1	0	1
Coahuila	Partido Acción Nacional	0	0	0	1	0	1
Coahuila	Partido Unidad Democrática de Coahuila	0	0	0	8	0	8
Coahuila	Morena	2	0	0	0	0	2
Durango	Partido Acción Nacional	0	0	0	1	0	1
Guanajuato	Encuentro Social	0	0	0	1	0	1
Guanajuato	Movimiento Ciudadano	0	0	0	3	0	3
Guanajuato	Partido Acción Nacional	7	0	2	57	0	66
Guanajuato	Partido del Trabajo	0	0	0	1	0	1
Guanajuato	Partido Revolucionario Institucional	3	0	5	27	0	35
Guanajuato	Partido Verde Ecologista de México	0	0	0	13	0	13
Guanajuato	Morena	0	0	0	2	0	2
Guanajuato	Nueva Alianza	0	0	0	1	0	1
Guanajuato	Partido de la Revolución Democrática	0	0	0	1	0	1
Guerrero	Coincidencia Guerrerense	1	0	0	18	0	19
Guerrero	Morena	0	0	1	0	0	1
Guerrero	Movimiento Ciudadano	9	0	4	1	7	21
Guerrero	Nueva Alianza	0	0	7	0	0	7
Guerrero	Partido de la Revolución Democrática	32	0	6	2	27	67
Guerrero	Partido de los Pobres de Guerrero	0	0	0	17	3	20
Hidalgo	Morena	0	0	0	1	0	1
Hidalgo	Nueva Alianza	0	0	0	2	0	2
Hidalgo	Partido Acción Nacional	0	0	0	3	0	3
Hidalgo	Partido de la Revolución Democrática	0	0	0	4	0	4
Hidalgo	Partido del Trabajo	0	0	0	2	0	2
Hidalgo	Partido Revolucionario Institucional	0	0	0	2	0	2
Hidalgo	Partido Verde Ecologista De México	0	0	0	1	0	1
Jalisco	Encuentro Social	0	0	0	1	0	1
Jalisco	Morena	0	0	0	17	0	17
Jalisco	Movimiento Ciudadano	0	0	117	74	0	191
Jalisco	Partido Acción Nacional	0	0	0	6	0	6
Jalisco	Partido de la Revolución Democrática	0	0	0	15	0	15
Jalisco	Partido del Trabajo	0	0	0	2	0	2
Jalisco	Partido Revolucionario Institucional	2	0	2	96	0	100

PRECAMPAÑA EN EL ÁMBITO LOCAL - INFORME QUE PRESENTA LA UNIDAD TÉCNICA DE FISCALIZACIÓN SOBRE EL REGISTRO DE OPERACIONES DE INGRESOS Y GASTOS DEL PROCESO ELECTORAL LOCAL ORDINARIO 2017-2018 EN EL SISTEMA INTEGRAL DE FISCALIZACIÓN CON CORTE AL 11 DE FEBRERO DE 2018.

Entidad	Partido	Monitoreo en espectaculares					Total general
		Carteleros o panorámicos	Pantallas	Mantas	Muros	Otros	
Jalisco	Partido Verde Ecologista de México	0	0	2	3	0	5
Jalisco	Nueva Alianza	0	0	0	2	0	2
México	Encuentro Social	0	0	2	7	0	9
México	Morena	0	0	26	61	2	89
México	Movimiento Ciudadano	0	0	0	4	0	4
México	Nueva Alianza	0	0	0	1	0	1
México	Partido Acción Nacional	1	1	6	148	0	156
México	Partido de la Revolución Democrática	0	0	9	43	0	52
México	Partido del Trabajo	0	0	3	14	0	17
México	Partido Revolucionario Institucional	0	0	27	18	0	45
México	Partido Verde Ecologista de México	0	0	0	2	0	2
México	Vía Radical	0	0	34	40	1	75
Michoacán	Movimiento Ciudadano	1	4	0	0	0	5
Michoacán	Morena	0	0	1	0	0	1
Michoacán	Partido Acción Nacional	0	0	3	2	1	6
Michoacán	Partido Verde Ecologista De México	0	0	0	1	0	1
Morelos	Morena	0	0	0	1	0	1
Morelos	Movimiento Ciudadano	0	0	4	1	0	5
Morelos	Partido Acción Nacional	0	0	4	4	2	10
Morelos	Partido Revolucionario Institucional	4	0	0	5	0	9
Morelos	Partido de la Revolución Democrática	46	0	40	10	8	104
Morelos	Partido Socialdemócrata de Morelos	6	0	0	0	3	9
Morelos	Partido Verde Ecologista De México	0	0	1	0	0	1
Morelos	Partido del Trabajo	0	0	1	0	0	1
Nuevo León	Movimiento Ciudadano	2	0	0	0	0	2
Nuevo León	Partido Acción Nacional	2	0	0	2	0	4
Nuevo León	Partido del Trabajo	0	0	0	2	0	2
Nuevo León	Partido Revolucionario Institucional	0	0	0	4	0	4
Oaxaca	Morena	0	0	0	6	0	6
Oaxaca	Partido Acción Nacional	0	0	0	3	0	3
Oaxaca	Partido de la Revolución Democrática	0	0	0	1	0	1
Oaxaca	Partido Unidad Popular	0	0	9	1	6	16
Oaxaca	Partido Verde Ecologista de México	0	0	0	1	0	1
Oaxaca	Nueva Alianza	0	0	0	5	0	5
Oaxaca	Partido Del Trabajo	0	0	0	3	0	3
Oaxaca	Partido Revolucionario Institucional	0	0	0	6	0	6
Puebla	Encuentro Social	0	0	0	2	0	2
Puebla	Morena	0	0	0	7	0	7
Puebla	Nueva Alianza	0	0	0	1	0	1
Puebla	Pacto Social de Integración Partido Político	0	0	1	39	0	40
Puebla	Partido Acción Nacional	0	0	0	203	53	256
Puebla	Partido Compromiso Por Puebla	0	0	0	29	0	29
Puebla	Partido de la Revolución Democrática	0	0	0	6	0	6
Puebla	Partido Revolucionario Institucional	0	0	2	12	0	14
Puebla	Partido Verde Ecologista de México	0	0	0	1	0	1
Querétaro	Encuentro Social	0	0	0	1	0	1
Querétaro	Morena	0	0	1	0	0	1
Querétaro	Movimiento Ciudadano	0	0	0	3	1	4
Querétaro	Partido Acción Nacional	1	0	2	5	0	8
Querétaro	Partido de la Revolución Democrática	0	0	2	1	0	3
Querétaro	Partido Del Trabajo	0	0	0	1	0	1
Querétaro	Partido Revolucionario Institucional	0	1	3	10	0	14

PRECAMPAÑA EN EL ÁMBITO LOCAL - INFORME QUE PRESENTA LA UNIDAD TÉCNICA DE FISCALIZACIÓN SOBRE EL REGISTRO DE OPERACIONES DE INGRESOS Y GASTOS DEL PROCESO ELECTORAL LOCAL ORDINARIO 2017-2018 EN EL SISTEMA INTEGRAL DE FISCALIZACIÓN CON CORTE AL 11 DE FEBRERO DE 2018.

Entidad	Partido	Monitoreo en espectaculares					Total general
		Carteleras o panorámicos	Pantallas	Mantas	Muros	Otros	
Querétaro	Partido Verde Ecologista de México	0	0	0	9	0	9
Quintana Roo	Morena	0	0	0	6	0	6
Quintana Roo	Partido Acción Nacional	1	0	0	0	0	1
Quintana Roo	Partido de la Revolución Democrática	0	0	0	1	0	1
Quintana Roo	Partido Revolucionario Institucional	0	0	0	4	0	4
San Luis Potosí	Partido Revolucionario Institucional	0	0	0	1	0	1
Sinaloa	Partido Independiente de Sinaloa	0	0	0	1	0	1
Sinaloa	Partido Revolucionario Institucional	0	0	0	6	0	6
Sinaloa	Partido Sinaloense	0	0	0	36	0	36
Sonora	Partido Revolucionario Institucional	0	0	0	1	0	1
Tabasco	Morena	4	0	0	11	0	15
Tabasco	Movimiento Ciudadano	0	0	0	1	0	1
Tabasco	Partido Acción Nacional	0	0	0	2	0	2
Tabasco	Partido De La Revolución Democrática	0	0	2	10	0	12
Tabasco	Partido del Trabajo	0	0	10	0	0	10
Tabasco	Partido Revolucionario Institucional	0	0	0	7	0	7
Tabasco	Partido Verde Ecologista de México	0	0	0	1	0	1
Tamaulipas	Partido Acción Nacional	11	0	0	3	0	14
Tamaulipas	Partido Revolucionario Institucional	2	0	1	0	0	3
Tlaxcala	Movimiento Ciudadano	0	0	0	28	0	28
Tlaxcala	Partido Acción Nacional	0	0	0	5	0	5
Tlaxcala	Partido de la Revolución Democrática	0	0	0	40	0	40
Veracruz	Encuentro Social	0	0	0	17	0	17
Veracruz	Morena	0	0	0	15	0	15
Veracruz	Movimiento Ciudadano	0	0	0	23	0	23
Veracruz	Nueva Alianza	0	0	0	8	0	8
Veracruz	Partido Acción Nacional	26	0	3	44	0	73
Veracruz	Partido de la Revolución Democrática	0	0	1	3	0	4
Veracruz	Partido del Trabajo	0	0	0	16	0	16
Veracruz	Partido Revolucionario Institucional	78	0	22	9	0	109
Yucatán	Morena	0	0	16	2	0	18
Yucatán	Movimiento Ciudadano	8	0	0	0	0	8
Yucatán	Partido Acción Nacional	78	0	145	6	8	237
-Yucatán	Partido Revolucionario Institucional	91	0	194	1	8	294
Zacatecas	Morena	0	0	0	12	0	12
Zacatecas	Partido Acción Nacional	6	0	15	8	1	30
Zacatecas	Partido de la Revolución Democrática	0	0	0	7	0	7
Zacatecas	Partido Del Trabajo	0	0	0	13	0	13
Zacatecas	Partido Revolucionario Institucional	0	0	2	7	0	9
Zacatecas	Movimiento Dignidad Zacatecas	0	0	0	1	0	1
Zacatecas	PAZ Para Desarrollar Zacatecas	0	0	2	45	0	47
Total		454	6	784	1,742	214	3,200

MONITOREO DE MEDIOS IMPRESOS

La Coordinación Nacional de Comunicación Social en apoyo con la UTF, han comenzado con el monitoreo de medios impresos, detectándose los siguientes hallazgos:

PRECAMPAÑA EN EL ÁMBITO LOCAL - INFORME QUE
PRESENTA LA UNIDAD TÉCNICA DE FISCALIZACIÓN
SOBRE EL REGISTRO DE OPERACIONES DE INGRESOS Y
GASTOS DEL PROCESO ELECTORAL LOCAL ORDINARIO
2017-2018 EN EL SISTEMA INTEGRAL DE FISCALIZACIÓN
CON CORTE AL 11 DE FEBRERO DE 2018.

Periodo	Testigos recopilados
Del 14 al 20 de diciembre de 2017	70
Del 21 al 27 de diciembre de 2017	33
Del 28 de diciembre de 2017 al 3 de enero de 2018	27
Del 4 al 10 de enero de 2018	84
Del 11 al 17 de enero de 2018	58
Del 25 al 31 de enero de 2018	102
TOTAL	438

Nota: La entrega de la información por parte de la CNCS, se entrega con una semana de desfase al periodo de recopilación.

Candidatura	Testigos por sujeto obligado									
	PAN	PRI	PRD	MC	NUAL	PES	MORENA	PVEM	PT	Total general
CAM	0	5	0	0	0	0	0	0	0	5
CDMX	0	14	34	1	0	0	7	0	0	56
COL	0	0	0	0	0	0	0	0	1	1
CHIA	0	8	0	1	0	0	13	1	0	23
GTO	32	0	0	0	0	0	0	5	0	37
HGO	0	0	3	0	1	0	1	0	0	5
MEX	0	2	0	1	0	0	2	0	0	5
MICH	0	0	1	0	0	0	0	0	0	1
MOR	3	2	26	0	0	0	0	1	0	32
N.L.	0	1	0	2	0	0	0	0	0	3
OAX	0	0	0	2	1	0	0	0	0	3
QROO	0	3	1	1	1	0	0	0	1	7
SLP	0	0	3	0	0	0	0	0	0	3
TAB	0	33	48	2	0	0	37	0	1	121
VER	17	19	6	0	0	0	1	0	0	43
YUC	37	56	1	0	0	1	3	0	0	98
TOTAL	89	143	123	10	3	1	64	7	3	438

VISITAS DE VERIFICACIÓN Y MONITOREO DE INTERNET

Precampañas Local			
Entidad	Monitoreo de internet	Visitas de verificación de casas de precampaña, eventos y recorridos	
	Razones y constancias	Visitas de verificación	Casas de precampaña
Total	927	453	33

Nota: Se han realizado un total de 4107 actas de recorridos para localizar eventos de los sujetos obligados, en los periodos de obtención de apoyo ciudadano y precampaña federal y local.