



Apoyo Ciudadano en el Ámbito Federal

**Informe que presenta la Unidad Técnica de Fiscalización
sobre el registro de operaciones de ingresos y gastos del
Proceso Electoral Federal Ordinario 2017-2018 en el
Sistema Integral de Fiscalización con corte al 11 de
febrero de 2018**

APOYO CIUDADANO EN EL ÁMBITO FEDERAL - INFORME DEL REGISTRO DE LAS OPERACIONES DE INGRESOS Y GASTOS EN EL SISTEMA INTEGRAL DE FISCALIZACIÓN CORTE AL 11 DE FEBRERO DE 2018.

PRESENTACIÓN

En los procesos electorales 2017-2018, los sujetos obligados tienen el deber de registrar sus operaciones en línea y presentar los informes del periodo fiscalizado de conformidad con el artículo 41 base V, Apartado B, inciso a), numeral 6, y así como el penúltimo párrafo de la Constitución Política de los Estados Unidos Mexicanos; los artículos 369, 377, numeral 1, 380, numeral 1, inciso g), 425, numeral 1, 427, numeral 1, inciso b) y c) y 428, numeral 1, inciso b) de la Ley General de Instituciones y Procedimientos Electorales (LGIFE); en concordancia con los artículos 59, 60, numeral 1, incisos h) y j), 61, numeral 1, inciso a) y 63, numeral 1, inciso c) de la Ley General de Partidos Políticos (LGPP); 17, 18, 37, 38 y 39 del Reglamento de Fiscalización (RF).

Registro de Operaciones

Los sujetos obligados deben registrar sus ingresos y gastos en tiempo real. El artículo 38 del Reglamento de Fiscalización a la letra señala:

Artículo 38. Registro de las operaciones en tiempo real

1. Los sujetos obligados deberán realizar sus registros contables en tiempo real, entendiéndose por tiempo real, el registro contable de las operaciones de ingresos y egresos desde el momento en que ocurren y hasta tres días posteriores a su realización, según lo establecido en el artículo 17 del presente Reglamento.

2. Para efectos del inicio del plazo, se tendrá por válida la operación de ingreso o egreso a que se refiere el artículo 17, aquella que tenga la fecha de realización más antigua.

3. Los sujetos obligados no podrán realizar modificaciones a la información registrada en el sistema de contabilidad después de los periodos de corte convencional.

4. Los registros contables en el sistema de contabilidad tendrán efectos vinculantes respecto de sus obligaciones.

5. El registro de operaciones fuera del plazo establecido en el numeral 1 del presente artículo, será considerado como una falta sustantiva y sancionada de conformidad con los criterios establecidos por el Consejo General del Instituto.

Al 11 de febrero, fecha de corte del presente informe, han transcurrido entre 67 y 119 días en la etapa de obtención de apoyo ciudadano para la elección a la presidencia de la república, senadurías y diputaciones federales:

Cargo	Tiempo para recabar el apoyo	Fecha de inicio	Días transcurridos al 11 de febrero de 2018
Presidencia 1	127 días	16-octubre-2017	119 días
Presidencia 2	127 días	19-octubre-2017	116 días
Senaduría MR 1	97 días	17-octubre-2017	97 días (**)
Senaduría MR 2	97 días	18-octubre-2017	97 días (**)
Senaduría MR 3	97 días	19-octubre-2017	97 días (**)

**APOYO CIUDADANO EN EL ÁMBITO FEDERAL - INFORME DEL
REGISTRO DE LAS OPERACIONES DE INGRESOS Y GASTOS EN
EL SISTEMA INTEGRAL DE FISCALIZACIÓN CORTE AL 11 DE
FEBRERO DE 2018.**

Cargo	Tiempo para recabar el apoyo	Fecha de inicio	Días transcurridos al 11 de febrero de 2018
Senaduría MR 4	97 días	20-octubre-2017	97 días (**)
Diputados MR 1	67 días	06-octubre-2017	67 días (*)
Diputados MR 2	67 días	12-octubre-2017	67 días (*)
Diputados MR 3	67 días	13-octubre-2017	67 días (*)
Diputados MR 4	67 días	14-octubre-2017	67 días (*)
Diputados MR 5	67 días	15-octubre-2017	67 días (*)
Diputados MR 6	67 días	29-octubre-2017	67 días (*)

Nota: (*) El periodo de obtención de apoyo ciudadano concluyó entre el 11-12-17 al 03-01-18

(**) El periodo de obtención de apoyo ciudadano concluyó entre el 21-01-18 y 24-01-18

En los respectivos periodos transcurridos, el registro de operaciones por parte de los sujetos obligados ha sido exiguo, y 50.87% de los aspirantes, no ha registrado una sola operación.

Fiscalización

En cumplimiento a las funciones en materia de fiscalización, la UTF que es el órgano facultado para la recepción y revisión de los informes que presenten los aspirantes a candidatos independientes, respecto del origen, monto, destino y aplicación de los recursos que reciban de conformidad con el artículo 41, base V, apartado B, inciso a), numeral 6 y su penúltimo párrafo, de la Constitución Política de los Estados Unidos Mexicanos.

Monitoreo

La UTF está facultada para llevar a cabo el monitoreo en espectaculares y propaganda colocada en la vía pública, diarios, revistas y otros medios impresos y electrónicos, con el objeto de obtener datos que permitan conocer en el territorio nacional, los gastos realizados en dichos rubros por aspirantes a candidatos independientes en el Proceso Electoral Federal Ordinario 2017-2018, de conformidad con los artículos 318, 319 y 320 del RF.

Visitas de verificación

La UTF está facultada por la Comisión de Fiscalización para llevar a cabo las visitas de verificación a eventos públicos y casas de obtención de apoyo ciudadano, con el objeto de obtener datos que permitan conocer los gastos realizados en los actos públicos y los relacionados con los bienes muebles e inmuebles, así como con la propaganda que se encuentra en dichas casas de los aspirantes a candidatos independientes en el Proceso Electoral Federal Ordinario 2017-2018, de conformidad con los artículos 297, 298, y 299 del RF.

**APOYO CIUDADANO EN EL ÁMBITO FEDERAL - INFORME DEL
REGISTRO DE LAS OPERACIONES DE INGRESOS Y GASTOS EN
EL SISTEMA INTEGRAL DE FISCALIZACIÓN CORTE AL 11 DE
FEBRERO DE 2018.**

Resumen general

A continuación, se presenta la situación que guarda el reporte de operaciones de los sujetos obligados correspondientes al periodo de obtención de apoyo ciudadano del Proceso Electoral Federal 2017-2018 con corte al 11 de febrero de 2018.

La situación general del reporte de operaciones por los aspirantes a cargos de elección federal es la siguiente:

- a) Al **11 de febrero**, se han registrado un total de 4,161 operaciones en los días transcurridos en el Sistema Integral de Fiscalización (SIF).
- b) Por cargo hay un comportamiento diferenciado por operaciones:
 - Los(as) aspirantes a la **presidencia** han registrado **968 operaciones**, es decir 8.13 operaciones por día.
 - En el caso de **senadores(as)**, se han capturado **2,021 operaciones**, es decir 20.8 operaciones por día.
 - Por último, en el caso de **diputaciones**, se han registrado **1,172 operaciones**, es decir, 17.5 operaciones por día.

Cargo	Total de operaciones	Días transcurridos	Operaciones por día
Presidencia	968	119	8.13
Senaduría	2,021	97	20.8
Diputación	1,172	67	17.5
Total	4,161	119	34.9

Nota: Se consideró el número mayor de días del periodo por cada cargo

- c) Se registraron 287 aspirantes, 48 son para la presidencia, 54 por una senaduría y 185 para una diputación. En total, han registrado 4,161 operaciones en el SIF, por lo que en **promedio cada aspirante ha capturado 14.5 operaciones**

Cargo	Operaciones en el SIF	Aspirantes	Operaciones promedio por aspirante
Presidencia	968	48	20.2
Senaduría	2,021	54	37.4
Diputación	1,172	185	6.3
Total	4,161	287	14.5

APOYO CIUDADANO EN EL ÁMBITO FEDERAL - INFORME DEL REGISTRO DE LAS OPERACIONES DE INGRESOS Y GASTOS EN EL SISTEMA INTEGRAL DE FISCALIZACIÓN CORTE AL 11 DE FEBRERO DE 2018.

- d) De los 287 aspirantes registrados, sólo **141** han capturado operaciones en el Sistema Integral de Fiscalización (SIF), es decir, el **49.13%**. Esto quiere decir que el **50.87%** de los aspirantes **no han capturado una sola operación en el SIF**.
- e) Los 141 aspirantes que han capturado operaciones, han registrado \$26.7 millones de pesos en ingresos y \$22.8 millones de pesos en egresos:

Cargo	Aspirantes con operaciones	Ingresos	Gastos
Presidencia	15	\$19,211,935.74	\$16,570,313.37
Senaduría	27	3,770,025.32	3,718,390.91
Diputación	99	3,739,338.70	2,578,214.73
Total	141	\$26,721,299.76	\$22,866,919.01

Nota: Los sujetos obligados que reportan más gastos que ingresos, la diferencia corresponde a la provisión de gastos en cuentas de Pasivo y cuando los ingresos son mayores que los gastos, la diferencia se encuentran registrados en cuentas de Activo.

- f) Adicionalmente, los sujetos obligados en el cargo a la presidencia han realizado 55 avisos de contratación a la autoridad electoral, mientras que los aspirantes a una Senaduría han reportado 8 avisos y Diputación Federal han registrado 15 avisos de contratación.
- g) Se han reportado en la agenda de eventos las siguientes cifras:

Cargo	Eventos agendados	Eventos realizados	Eventos cancelados	Eventos programados
Presidencia	406	337	26	43
Senaduría	1,196	1,153	31	12
Diputación	1,799	1,741	4	54
Total	3,339	3,192	49	98



**Informe sobre el registro de operaciones de
ingresos y gastos de los aspirantes a candidatos
independientes del proceso electoral federal
2017-2018 con corte al 11 de febrero.**

UNIDAD TÉCNICA DE FISCALIZACIÓN
PROCESO ELECTORAL FEDERAL ORDINARIO 2017-2018
APOYO CIUDADANO
INFORME SOBRE EL REGISTRO DE OPERACIONES DE INGRESOS Y
GASTOS DE LOS ASPIRANTES A CANDIDATOS INDEPENDIENTES DEL
PROCESO ELECTORAL FEDERAL 2017-2018 CON CORTE AL
11/02/2018

Calendario del Proceso Electoral Federal Ordinario 2017-2018 de Apoyo Ciudadano:

Cargo	Inicio Apoyo Ciudadano	Fin Apoyo Ciudadano
Presidente	16/10/2017	19/02/2018
Presidente 2	19/10/2017	22/02/2018
Senadores MR	17/10/2017	21/01/2018
Senadores MR 2	18/10/2017	22/01/2018
Senadores MR 3	19/10/2017	23/01/2018
Senadores MR 4	20/10/2017	24/01/2018
Diputados MR	06/10/2017	11/12/2017
Diputados MR 2	12/10/2017	17/12/2017
Diputados MR 3	13/10/2017	18/12/2017
Diputados MR 4	14/10/2017	19/12/2017
Diputados MR 5	15/10/2017	20/12/2017
Diputados MR 6	29/10/2017	03/01/2018

La información contenida en el presente calendario podrá ser modificada ya que se encuentra sujeta a las disposiciones emitidas por las autoridades electorales competentes.

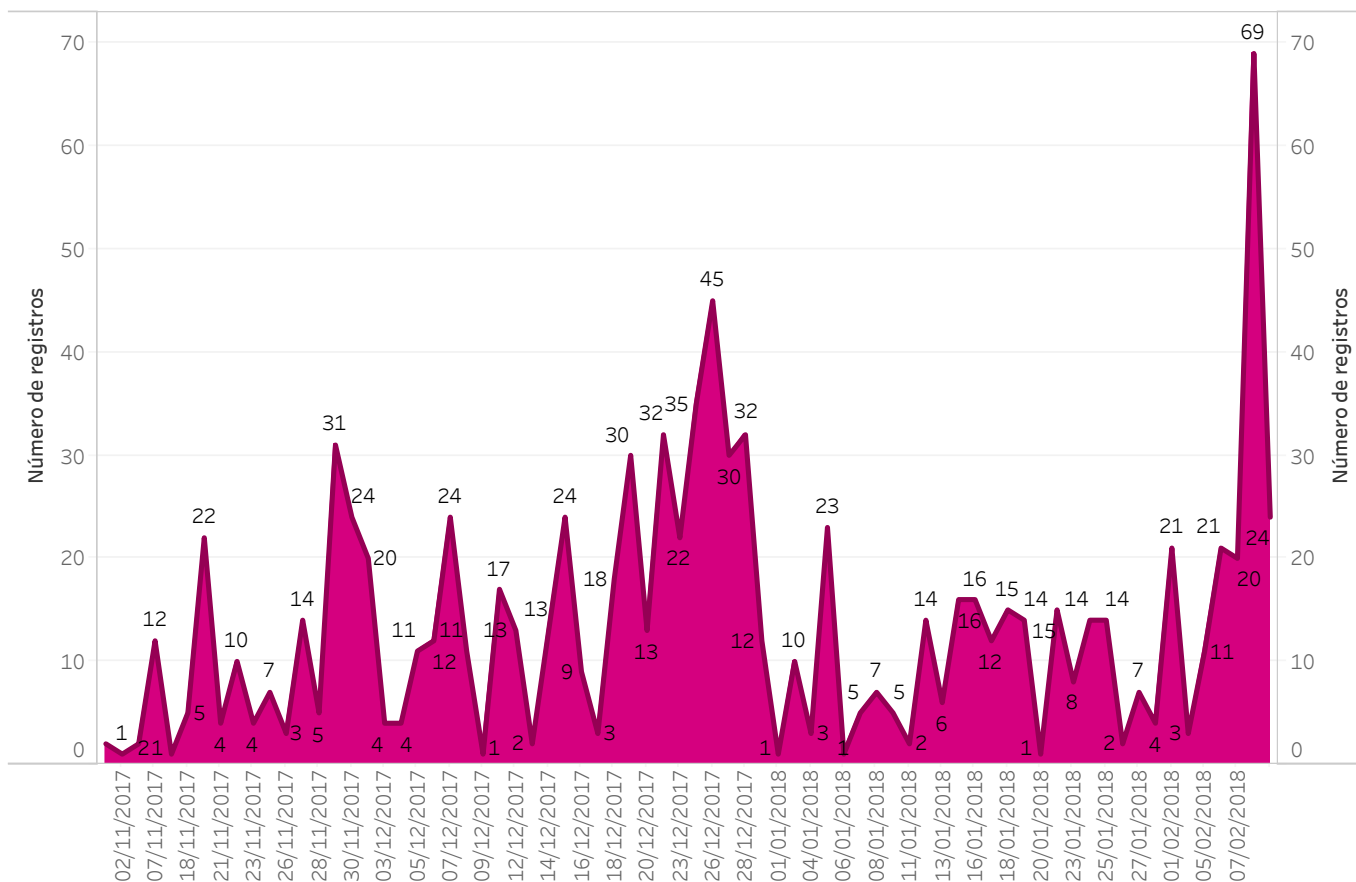
PRESIDENTE

I. Registros de operaciones

Total de Operaciones

Presidente	968
Total general	968

Total de Operaciones por Fecha de Registro



II. Informes Presentados

Se especifica la información de los días transcurridos, número de aspirantes, número de operaciones, promedio de operaciones por día y el número de informes presentados por los aspirantes (la presentación de informes se lleva de acuerdo al calendario establecido y al corte de este reporte aún no inicia el periodo de presentación).

Presidente

Entidad Federativa	Sujeto Obligado	Inicio de Apoyo Ciudadano	Días transcurridos	Núm. de aspirantes	Núm. de operaciones	Promedio de operaciones por día	Informes presentados en etapa Normal
NACIONAL	ASPIRANTE	19/10/2017	116	8	88	0.76	0
			119	40	880	7.39	0
Total general				48	968		0

El periodo para la presentación de informes aún no inicia.

III. Agenda y avisos de contratación

Presidente

Sujeto Obligado	Eventos por Realizar	Eventos Realizados	Eventos Cancelados	Total de Eventos	Avisos de Contratación
ASPIRANTE	43	337	26	406	55
Total	43	337	26	406	55

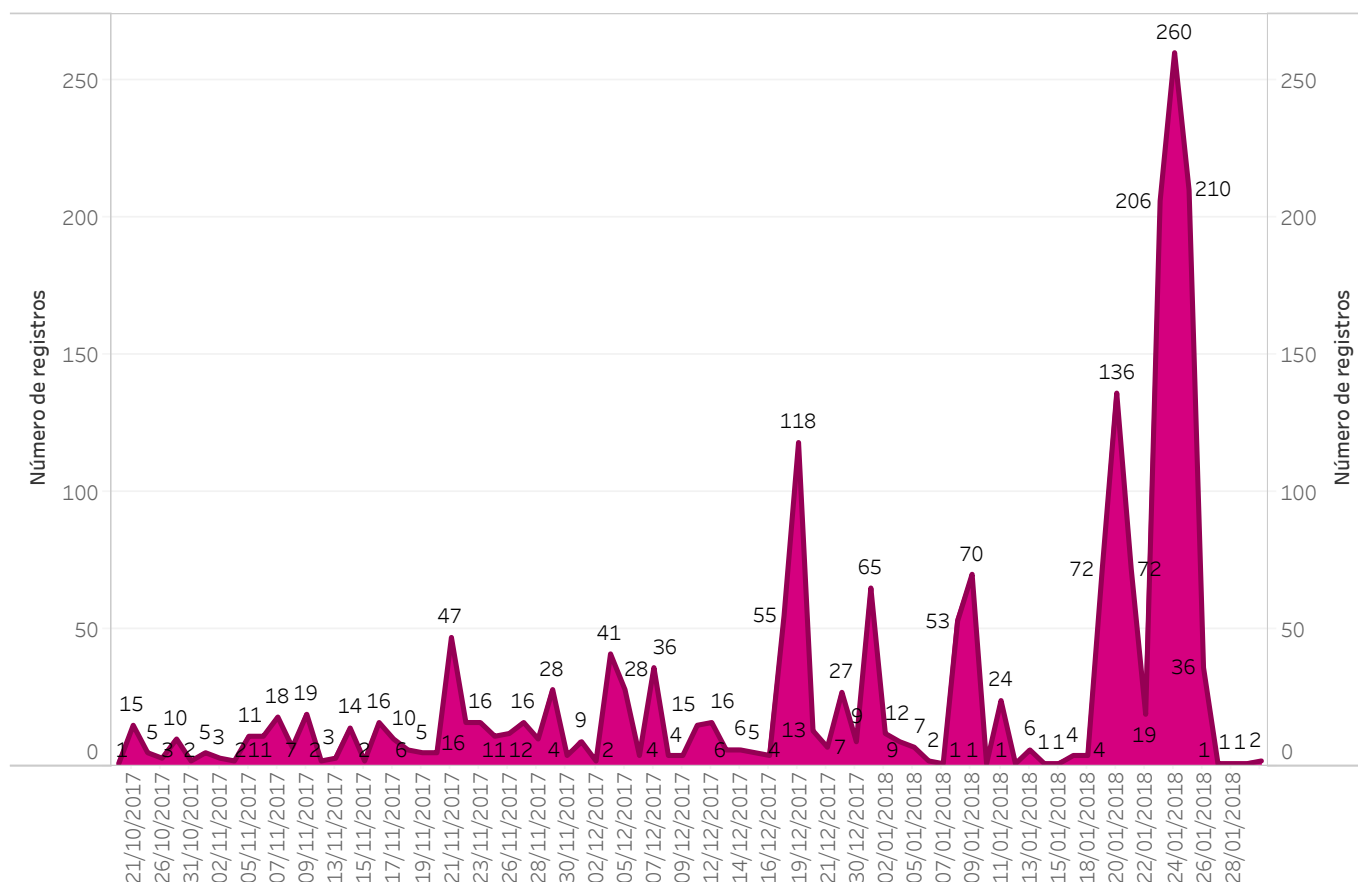
SENADOR

I. Registros de operaciones

Total de Operaciones

Senador MR	2,021
Total general	2,021

Total de Operaciones por Fecha de Registro



II. Informes Presentados

Se especifica la información de los días transcurridos, número de aspirantes, número de operaciones, promedio de operaciones por día y el número de informes presentados por los aspirantes (la presentación de informes se lleva de acuerdo al calendario establecido).

Senador MR

Entidad Federativa	Sujeto Obligado	Inicio de Apoyo Ciudadano	Días transcurridos	Núm. de aspirantes	Núm. de operaciones	Promedio de operaciones por día	Informes presentados en etapa Normal	Presentación de Informe Corrección
AGUASCALIENTES	ASPIRANTE	17/10/2017	97	2	5	0.04	1	0
BAJA CALIFORNIA	ASPIRANTE	17/10/2017	97	3	0	0.00	2	0
BAJA CALIFORNIA SUR	ASPIRANTE	17/10/2017	97	2	11	0.09	2	0
CHIAPAS	ASPIRANTE	17/10/2017	97	2	86	0.73	1	0
CIUDAD DE MEXICO	ASPIRANTE	19/10/2017	95	8	14	0.12	3	0
			97	1	0	0.00	1	0
COLIMA	ASPIRANTE	17/10/2017	97	1	11	0.09	0	0
GUERRERO	ASPIRANTE	17/10/2017	97	1	21	0.18	1	0
JALISCO	ASPIRANTE	19/10/2017	95	2	1,209	10.25	2	0
			97	2	0	0.00	0	0
MEXICO	ASPIRANTE	18/10/2017	96	1	0	0.00	1	0
			97	1	0	0.00	1	0
MICHOACAN	ASPIRANTE	17/10/2017	97	3	18	0.16	3	0
MORELOS	ASPIRANTE	17/10/2017	97	4	25	0.21	1	0

UNIDAD TÉCNICA DE FISCALIZACIÓN
PROCESO ELECTORAL FEDERAL ORDINARIO 2017-2018
APOYO CIUDADANO
INFORME SOBRE EL REGISTRO DE OPERACIONES DE INGRESOS Y
GASTOS DE LOS ASPIRANTES A CANDIDATOS INDEPENDIENTES DEL
PROCESO ELECTORAL FEDERAL 2017-2018 CON CORTE AL
11/02/2018

Senador MR

Entidad Federativa	Sujeto Obligado	Inicio de Apoyo Ciudadano	Días transcurridos	Núm. de aspirantes	Núm. de operaciones	Promedio de operaciones por día	Informes presentados en etapa Normal	Presentación de Informe Corrección
NUEVO LEON	ASPIRANTE	17/10/2017	97	4	56	0.48	3	0
QUERETARO	ASPIRANTE	17/10/2017	97	1	5	0.04	1	0
SAN LUIS POTOSI	ASPIRANTE	19/10/2017	95	1	0	0.00	0	0
			97	1	0	0.00	0	0
SINALOA	ASPIRANTE	17/10/2017	97	1	69	0.58	1	0
SONORA	ASPIRANTE	19/10/2017	97	1	0	0.00	0	0
TABASCO	ASPIRANTE	17/10/2017	97	4	8	0.07	2	0
TAMAULIPAS	ASPIRANTE	17/10/2017	97	1	0	0.00	0	0
TLAXCALA	ASPIRANTE	19/10/2017	95	2	448	3.80	2	0
			96	1	3	0.03	1	0
			97	2	0	0.00	0	0
VERACRUZ	ASPIRANTE	20/10/2017	97	1	11	0.10	1	0
ZACATECAS	ASPIRANTE	20/10/2017	97	1	21	0.18	1	0
Total general				54	2,021		31	0

II. Agenda y avisos de contratación

Senador MR

Entidad Federativa	Sujeto Obligado	Eventos por Realizar	Eventos Realizados	Eventos Cancelados	Total de Eventos	Avisos de Contratación
AGUASCALIENTES	ASPIRANTE	0	17	0	17	0
BAJA CALIFORNIA	ASPIRANTE	0	0	0	0	0
BAJA CALIFORNIA SUR	ASPIRANTE	0	14	0	14	0
CHIAPAS	ASPIRANTE	12	23	0	35	0
CIUDAD DE MEXICO	ASPIRANTE	0	5	0	5	0
COLIMA	ASPIRANTE	0	1	0	1	0
GUERRERO	ASPIRANTE	0	0	0	0	1
JALISCO	ASPIRANTE	0	89	3	92	6
MEXICO	ASPIRANTE	0	0	0	0	0
MICHOACAN	ASPIRANTE	0	0	0	0	0
MORELOS	ASPIRANTE	0	0	0	0	0
NUEVO LEON	ASPIRANTE	0	95	7	102	0
QUERETARO	ASPIRANTE	0	2	0	2	1
SAN LUIS POTOSI	ASPIRANTE	0	0	0	0	0
SINALOA	ASPIRANTE	0	565	0	565	0
SONORA	ASPIRANTE	0	51	0	51	0
TABASCO	ASPIRANTE	0	22	0	22	0
TAMAULIPAS	ASPIRANTE	0	0	0	0	0
TLAXCALA	ASPIRANTE	0	269	1	270	0
VERACRUZ	ASPIRANTE	0	0	20	20	0
ZACATECAS	ASPIRANTE	0	0	0	0	0
Total general		12	1,153	31	1,196	8

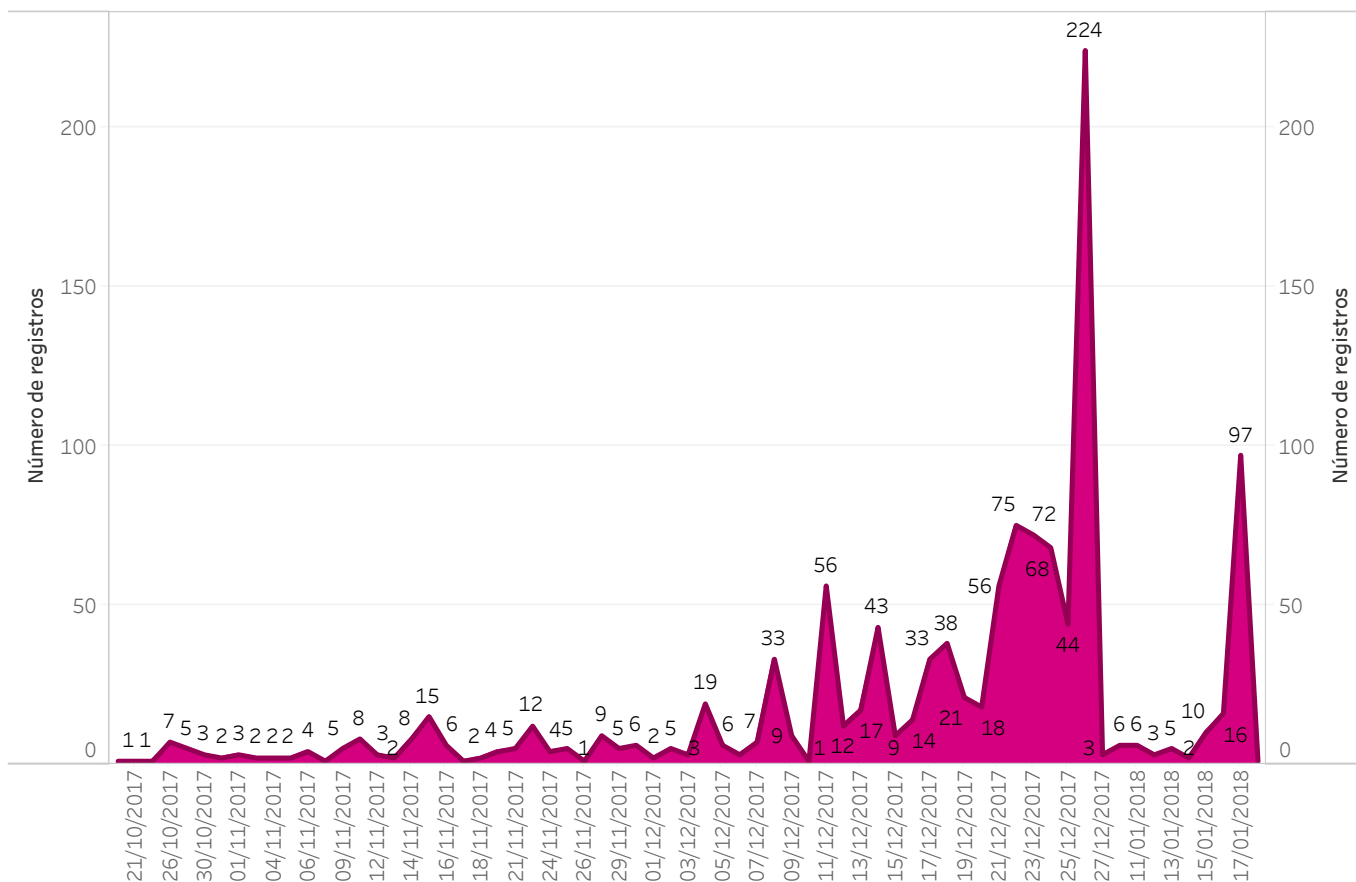
DIPUTADO FEDERAL MR

I. Registros de operaciones

Total de Operaciones

Diputado Federal MR	1,172
Total general	1,172

Total de Operaciones por Fecha de Registro



II. Informes Presentados

Se especifica la información de los días transcurridos, número de aspirantes, número de operaciones, promedio de operaciones por día y el número de informes presentados por los aspirantes (la presentación de informes se lleva de acuerdo al calendario establecido).

Diputado Federal MR

Entidad Federativa	Sujeto Obligado	Inicio de Apoyo Ciudadano	Días transcurridos	Núm. de aspirantes	Núm. de operaciones	Promedio de operaciones por día	Informes presentados en etapa Normal	Presentación de Informe Corrección
AGUASCALIENTES	ASPIRANTE	06/10/2017	67	1	5	0.04	0	0
BAJA CALIFORNIA	ASPIRANTE	06/10/2017	67	2	1	0.01	0	1
		12/10/2017	67	5	7	0.06	0	1
CHIAPAS	ASPIRANTE	06/10/2017	67	4	20	0.16	1	2
		12/10/2017	67	10	28	0.23	3	1
		13/10/2017	60	1	1	0.01	0	0
			67	1	0	0.00	0	0
		14/10/2017	67	2	6	0.05	1	1
CHIHUAHUA	ASPIRANTE	06/10/2017	67	10	145	1.18	5	4
		12/10/2017	67	1	13	0.11	1	1
CIUDAD DE MEXICO	ASPIRANTE	06/10/2017	67	4	18	0.15	1	2
		12/10/2017	67	27	91	0.75	2	1
		15/10/2017	67	1	0	0.00	0	0
COAHUILA	ASPIRANTE	06/10/2017	67	1	0	0.00	0	0
GUANAJUATO	ASPIRANTE	06/10/2017	67	2	28	0.22	1	2
		14/10/2017	67	1	0	0.00	1	1
GUERRERO	ASPIRANTE	06/10/2017	67	3	72	0.56	3	3
		12/10/2017	67	1	21	0.17	1	1
HIDALGO	ASPIRANTE	12/10/2017	67	1	30	0.24	1	1
		14/10/2017	67	1	0	0.00	0	1
JALISCO	ASPIRANTE	06/10/2017	67	1	0	0.00	0	1
		12/10/2017	61	2	27	0.21	1	1
			67	8	2	0.02	0	0
		14/10/2017	67	1	0	0.00	0	0
		15/10/2017	58	2	90	0.70	0	2
			64	3	5	0.04	1	1
			66	1	3	0.02	1	1
MEXICO	ASPIRANTE		67	4	2	0.02	1	2
		06/10/2017	67	1	0	0.00	0	0
		12/10/2017	67	5	13	0.11	1	1
		13/10/2017	67	2	3	0.02	1	1
		14/10/2017	67	3	17	0.14	1	1
MICHOACAN	ASPIRANTE	12/10/2017	67	1	12	0.10	1	0
		14/10/2017	65	2	0	0.00	1	1
			67	2	17	0.14	1	1
		29/10/2017	52	1	10	0.08	1	0
			67	1	0	0.00	0	0
MORELOS	ASPIRANTE	06/10/2017	67	3	18	0.15	1	1
		14/10/2017	65	1	2	0.02	1	0
			67	1	0	0.00	0	0

UNIDAD TÉCNICA DE FISCALIZACIÓN
PROCESO ELECTORAL FEDERAL ORDINARIO 2017-2018
APOYO CIUDADANO
INFORME SOBRE EL REGISTRO DE OPERACIONES DE INGRESOS Y
GASTOS DE LOS ASPIRANTES A CANDIDATOS INDEPENDIENTES DEL
PROCESO ELECTORAL FEDERAL 2017-2018 CON CORTE AL
11/02/2018

Diputado Federal MR

Entidad Federativa	Sujeto Obligado	Inicio de Apoyo Ciudadano	Días transcurridos	Núm. de aspirantes	Núm. de operaciones	Promedio de operaciones por día	Informes presentados en etapa Normal	Presentación de Informe Corrección
NUEVO LEON	ASPIRANTE	06/10/2017	60	1	9	0.07	1	1
			67	12	89	0.72	10	9
		12/10/2017	67	3	19	0.15	2	2
		13/10/2017	60	1	11	0.09	1	1
			67	1	14	0.11	1	1
OAXACA	ASPIRANTE	06/10/2017	67	1	17	0.13	1	1
PUEBLA	ASPIRANTE	06/10/2017	67	3	0	0.00	0	1
		15/10/2017	67	1	0	0.00	0	0
QUERETARO	ASPIRANTE	12/10/2017	67	1	1	0.01	1	1
QUINTANA ROO	ASPIRANTE	06/10/2017	67	1	3	0.02	0	1
		12/10/2017	67	1	0	0.00	0	0
SAN LUIS POTOSI	ASPIRANTE	06/10/2017	67	2	17	0.14	1	2
		12/10/2017	67	1	0	0.00	0	0
SINALOA	ASPIRANTE	12/10/2017	67	4	44	0.36	3	3
		15/10/2017	67	1	1	0.01	0	0
SONORA	ASPIRANTE	06/10/2017	67	2	37	0.31	1	1
		12/10/2017	67	1	3	0.02	1	0
TABASCO	ASPIRANTE	06/10/2017	67	5	72	0.56	4	4
			58	1	11	0.09	1	1
		15/10/2017	67	1	0	0.00	0	0
TAMAULIPAS	ASPIRANTE	06/10/2017	67	1	24	0.19	1	0
			67	2	29	0.24	1	1
		14/10/2017	65	1	18	0.15	1	1
			67	1	10	0.08	0	1
TLAXCALA	ASPIRANTE	06/10/2017	67	1	0	0.00	0	0
VERACRUZ	ASPIRANTE	06/10/2017	67	2	0	0.00	0	0
		12/10/2017	67	5	32	0.26	3	3
		14/10/2017	67	3	2	0.02	0	0
YUCATAN	ASPIRANTE	12/10/2017	67	1	2	0.02	1	1
Total general				185	1,172		69	73

II. Agenda y avisos de contratación

Diputado Federal MR

Entidad Federativa	Sujeto Obligado	Eventos por Realizar	Eventos Realizados	Eventos Cancelados	Total de Eventos	Avisos de Contratación
AGUASCALIENTES	ASPIRANTE	0	0	0	0	0
BAJA CALIFORNIA	ASPIRANTE	0	45	0	45	0
CHIAPAS	ASPIRANTE	0	60	0	60	0
CHIHUAHUA	ASPIRANTE	0	3	0	3	0
CIUDAD DE MEXICO	ASPIRANTE	0	7	0	7	1
COAHUILA	ASPIRANTE	0	0	0	0	0
GUANAJUATO	ASPIRANTE	0	5	0	5	9
GUERRERO	ASPIRANTE	0	10	0	10	0
HIDALGO	ASPIRANTE	0	3	0	3	0
JALISCO	ASPIRANTE	9	199	1	209	2
MEXICO	ASPIRANTE	34	18	0	52	0
MICHOACAN	ASPIRANTE	1	9	0	10	0
MORELOS	ASPIRANTE	0	35	0	35	0
NUEVO LEON	ASPIRANTE	3	505	2	510	3
OAXACA	ASPIRANTE	0	93	0	93	0
PUEBLA	ASPIRANTE	0	0	0	0	0
QUERETARO	ASPIRANTE	0	0	0	0	0
QUINTANA ROO	ASPIRANTE	0	0	0	0	0
SAN LUIS POTOSI	ASPIRANTE	0	18	1	19	0
SINALOA	ASPIRANTE	0	108	0	108	0
SONORA	ASPIRANTE	0	20	0	20	0
TABASCO	ASPIRANTE	7	559	0	566	0
TAMAULIPAS	ASPIRANTE	0	5	0	5	0
TLAXCALA	ASPIRANTE	0	0	0	0	0
VERACRUZ	ASPIRANTE	0	37	0	37	0
YUCATAN	ASPIRANTE	0	2	0	2	0
Total general		54	1,741	4	1,799	15

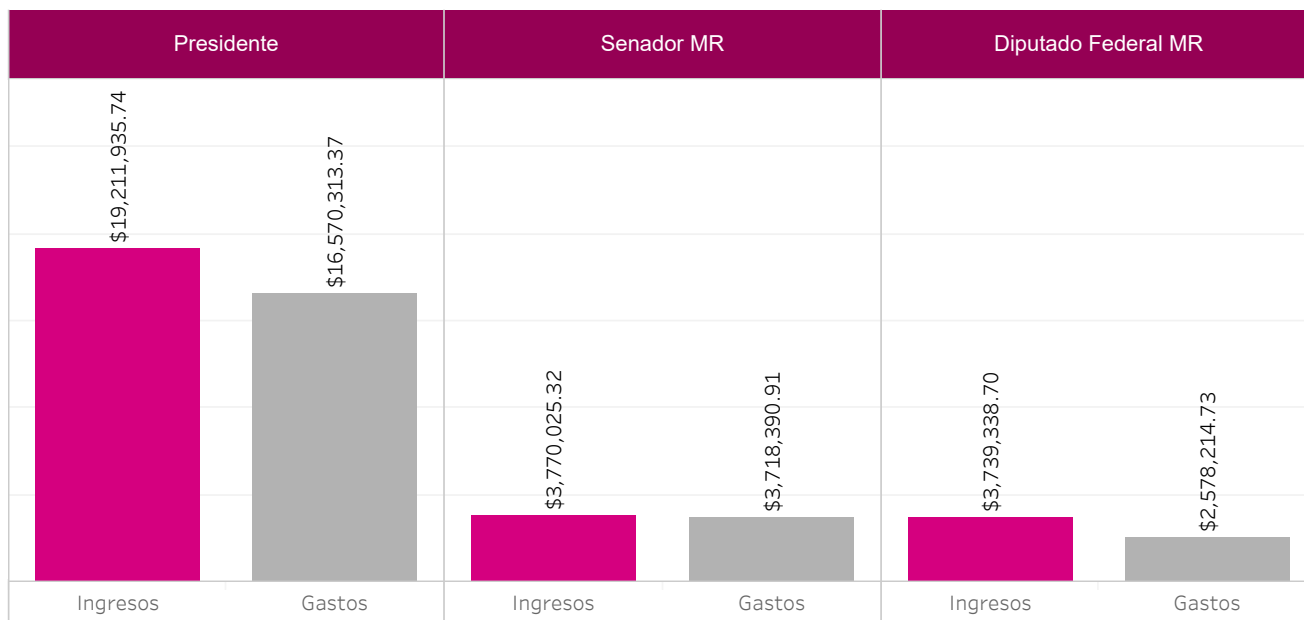
Ingreso - Gasto

I. Ingreso Gasto Total General

Ingresos	\$26,721,299.76
Gastos	\$22,866,919.01

II. Ingreso Gasto Total por Cargo

Comparativo de Ingresos y Gastos por Cargo



Nombres de medidas

■ Ingresos

■ Gastos

III. Ingreso Gasto por Cargo y Sujeto Obligado

Presidente

Sujeto Obligado	Aspirantes	Núm. de operaciones	Ingresos	Gastos
ASPIRANTE	48	968	\$19,211,935.74	\$16,570,313.37
Total general	48	968	\$19,211,935.74	\$16,570,313.37

UNIDAD TÉCNICA DE FISCALIZACIÓN
PROCESO ELECTORAL FEDERAL ORDINARIO 2017-2018
APOYO CIUDADANO
INFORME SOBRE EL REGISTRO DE OPERACIONES DE INGRESOS Y
GASTOS DE LOS ASPIRANTES A CANDIDATOS INDEPENDIENTES DEL
PROCESO ELECTORAL FEDERAL 2017-2018 CON CORTE AL
11/02/2018

Senador MR

Entidad Federativa	Sujeto Obligado	Aspirantes	Núm. de operaciones	Ingresos	Gastos
AGUASCALIENTES	ASPIRANTE	2	5	\$20,000.00	\$56,420.07
BAJA CALIFORNIA	ASPIRANTE	3	0	\$0.00	\$0.00
BAJA CALIFORNIA SUR	ASPIRANTE	2	11	\$56,800.00	\$58,625.42
CHIAPAS	ASPIRANTE	2	86	\$573,211.30	\$564,730.49
CIUDAD DE MEXICO	ASPIRANTE	9	14	\$85,500.00	\$13,982.64
COLIMA	ASPIRANTE	1	11	\$15,239.11	\$15,239.11
GUERRERO	ASPIRANTE	1	21	\$50,000.00	\$49,997.60
JALISCO	ASPIRANTE	4	1,209	\$1,257,971.73	\$1,253,766.04
MEXICO	ASPIRANTE	2	0	\$0.00	\$0.00
MICHOACAN	ASPIRANTE	3	18	\$211,601.07	\$211,584.67
MORELOS	ASPIRANTE	4	25	\$30,500.00	\$55,068.38
NUEVO LEON	ASPIRANTE	4	56	\$617,700.92	\$660,213.72
QUERETARO	ASPIRANTE	1	5	\$15,000.00	\$9,420.00
SAN LUIS POTOSI	ASPIRANTE	2	0	\$0.00	\$0.00
SINALOA	ASPIRANTE	1	69	\$311,753.29	\$307,119.02
SONORA	ASPIRANTE	1	0	\$0.00	\$0.00
TABASCO	ASPIRANTE	4	8	\$29,500.00	\$5,987.20
TAMAULIPAS	ASPIRANTE	1	0	\$0.00	\$0.00
TLAXCALA	ASPIRANTE	5	451	\$59,767.00	\$63,929.00
VERACRUZ	ASPIRANTE	1	11	\$19,621.90	\$1,600.00
ZACATECAS	ASPIRANTE	1	21	\$415,859.00	\$390,707.55
Total general		54	2,021	\$3,770,025.32	\$3,718,390.91

UNIDAD TÉCNICA DE FISCALIZACIÓN
PROCESO ELECTORAL FEDERAL ORDINARIO 2017-2018
APOYO CIUDADANO
INFORME SOBRE EL REGISTRO DE OPERACIONES DE INGRESOS Y
GASTOS DE LOS ASPIRANTES A CANDIDATOS INDEPENDIENTES DEL
PROCESO ELECTORAL FEDERAL 2017-2018 CON CORTE AL
11/02/2018

Diputado Federal MR

Entidad Federativa	Sujeto Obligado	Aspirantes	Núm. de operaciones	Ingresos	Gastos
AGUASCALIENTES	ASPIRANTE	1	5	\$2,500.00	\$0.00
BAJA CALIFORNIA	ASPIRANTE	7	8	\$34,285.76	\$34,285.76
CHIAPAS	ASPIRANTE	18	55	\$31,078.00	\$16,538.94
CHIHUAHUA	ASPIRANTE	11	158	\$327,401.50	\$253,862.59
CIUDAD DE MEXICO	ASPIRANTE	32	109	\$1,056,724.67	\$313,315.56
COAHUILA	ASPIRANTE	1	0	\$0.00	\$0.00
GUANAJUATO	ASPIRANTE	3	28	\$40,875.89	\$40,832.24
GUERRERO	ASPIRANTE	4	93	\$246,428.04	\$222,431.49
HIDALGO	ASPIRANTE	2	30	\$93,628.74	\$78,628.74
JALISCO	ASPIRANTE	22	129	\$202,170.81	\$174,783.76
MEXICO	ASPIRANTE	11	33	\$182,522.00	\$154,017.20
MICHOACAN	ASPIRANTE	7	39	\$111,099.50	\$69,815.00
MORELOS	ASPIRANTE	5	20	\$85,480.00	\$83,558.59
NUEVO LEON	ASPIRANTE	18	142	\$451,389.31	\$317,132.78
OAXACA	ASPIRANTE	1	17	\$118,800.00	\$118,332.40
PUEBLA	ASPIRANTE	4	0	\$0.00	\$0.00
QUERETARO	ASPIRANTE	1	1	\$0.00	\$0.00
QUINTANA ROO	ASPIRANTE	2	3	\$9,385.54	\$9,385.54
SAN LUIS POTOSI	ASPIRANTE	3	17	\$57,805.22	\$45,156.80
SINALOA	ASPIRANTE	5	45	\$73,711.00	\$69,815.07
SONORA	ASPIRANTE	3	40	\$72,125.00	\$76,397.88
TABASCO	ASPIRANTE	7	83	\$353,739.01	\$314,925.57
TAMAULIPAS	ASPIRANTE	5	81	\$156,325.92	\$156,814.83
TLAXCALA	ASPIRANTE	1	0	\$0.00	\$0.00
VERACRUZ	ASPIRANTE	10	34	\$31,862.79	\$27,754.79
YUCATAN	ASPIRANTE	1	2	\$0.00	\$429.20
Total general		185	1,172	\$3,739,338.70	\$2,578,214.73

IV. Ingreso por Cargo y Sujeto Obligado por Rubro

Presidente

Sujeto Obligado	Aportaciones de simpatizantes	Aportaciones del aspirante	Autofinanciamiento	Otros Ingresos	Rendimientos Bancarios	Total ingresos
ASPIRANTE	\$13,519,954.01	\$4,541,212.65	\$1,150,190.00	\$500.00	\$79.08	\$19,211,935.74
Total general	\$13,519,954.01	\$4,541,212.65	\$1,150,190.00	\$500.00	\$79.08	\$19,211,935.74

Senador MR

Sujeto Obligado	Aportaciones de simpatizantes	Aportaciones del aspirante	Otros Ingresos	Total ingresos
ASPIRANTE	\$2,817,124.76	\$932,146.56	\$20,754.00	\$3,770,025.32
Total general	\$2,817,124.76	\$932,146.56	\$20,754.00	\$3,770,025.32

Diputado Federal MR

Sujeto Obligado	Aportaciones de simpatizantes	Aportaciones del aspirante	Autofinanciamiento	Otros Ingresos	Rendimientos Bancarios	Total ingresos
ASPIRANTE	\$2,445,622.50	\$1,192,746.94	\$12,000.00	\$88,928.04	\$41.22	\$3,739,338.70
Total general	\$2,445,622.50	\$1,192,746.94	\$12,000.00	\$88,928.04	\$41.22	\$3,739,338.70

V. Gasto por Cargo y Sujeto Obligado por Rubro

Presidente

Sujeto Obligado	Financieros	Operativos de la Precampaña	Propaganda	Propaganda exhibida en páginas de internet	Propaganda utilitaria	Propaganda en diarios, revistas y otros medios impresos	Propaganda en vía pública	Propaganda exhibida en salas de cine	Total gastos
ASPIRANTE	\$10,654.84	\$8,323,030.08	\$2,803,788.57	\$1,137,782.78	\$96,210.06	\$7,608.07	\$2,191,234.06	\$2,000,004.91	\$16,570,313.37
Total general	\$10,654.84	\$8,323,030.08	\$2,803,788.57	\$1,137,782.78	\$96,210.06	\$7,608.07	\$2,191,234.06	\$2,000,004.91	\$16,570,313.37

Senador MR

Sujeto Obligado	Financieros	Operativos de la Precampaña	Propaganda	Propaganda exhibida en páginas de internet	Propaganda utilitaria	Propaganda en diarios, revistas y otros medios impresos	Propaganda en vía pública	Total gastos
ASPIRANTE	\$10,694.08	\$2,237,491.46	\$390,424.66	\$213,730.24	\$687,389.44	\$91,660.46	\$87,000.57	\$3,718,390.91
Total general	\$10,694.08	\$2,237,491.46	\$390,424.66	\$213,730.24	\$687,389.44	\$91,660.46	\$87,000.57	\$3,718,390.91

Diputado Federal MR

Sujeto Obligado	Financieros	Operativos de la Precampaña	Propaganda	Propaganda exhibida en páginas de internet	Propaganda utilitaria	Propaganda en diarios, revistas y otros medios impresos	Propaganda en vía pública	Total gastos
ASPIRANTE	\$33,382.86	\$1,827,104.61	\$259,025.42	\$113,658.46	\$233,373.58	\$31,469.80	\$80,200.00	\$2,578,214.73
Total general	\$33,382.86	\$1,827,104.61	\$259,025.42	\$113,658.46	\$233,373.58	\$31,469.80	\$80,200.00	\$2,578,214.73

**Procedimientos de fiscalización
Apoyo Ciudadano en el Ámbito Federal**

APOYO CIUDADANO EN EL ÁMBITO FEDERAL - INFORME DEL
 REGISTRO DE LAS OPERACIONES DE INGRESOS Y GASTOS EN
 EL SISTEMA INTEGRAL DE FISCALIZACIÓN CORTE AL 11 DE
 FEBRERO DE 2018.

MONITOREO DE PROPAGANDA COLOCADA EN LA VÍA PÚBLICA

a) PERIODO PRECAMPAÑA

Período	Recorridos realizados	Entidades
Del 18 al 19 de diciembre de 2017	745	En las 32 entidades
Del 28 al 30 de diciembre de 2017	778	En las 32 entidades
Del 10 al 12 de enero de 2018	819	En las 32 entidades
Del 22 al 24 de enero de 2018	827	En las 32 entidades
Del 7 al 9 de febrero de 2018	831	En las 32 entidades
Total	4,000	

b) TESTIGOS RECOPIRADOS

Período	No. Testigos
Del 18 al 19 de diciembre de 2017	389
Del 28 al 30 de diciembre de 2017	355
Del 10 al 12 de enero de 2018	776
Del 22 al 24 de enero de 2018	1,066
Del 7 al 9 de febrero de 2018	1,452
Total	4.038

Nota: Información extraída del SIMEI.

Entidad	Partido	Monitoreo en espectaculares					
		Carteleros o panorámicos	Pantallas	Mantas	Muros	Otros	Total general
Federal	PAN	131	1	142	398	11	683
Federal	PRI	48	1	24	264	1	338
Federal	PRD	236	2	158	985	53	1434
Federal	PT	0	1	8	55	0	64
Federal	PVEM	7	0	17	136	0	160
Federal	MC	16	0	24	174	0	214
Federal	NUAL	6	0	0	53	0	59
Federal	Morena	36	1	110	829	12	988
Federal	PES	3	0	4	91	0	98
TOTAL		483	6	487	2985	77	4038

MONITOREO DE MEDIOS IMPRESOS

APOYO CIUDADANO EN EL ÁMBITO FEDERAL - INFORME DEL
 REGISTRO DE LAS OPERACIONES DE INGRESOS Y GASTOS EN
 EL SISTEMA INTEGRAL DE FISCALIZACIÓN CORTE AL 11 DE
 FEBRERO DE 2018.

La Coordinación Nacional de Comunicación Social en apoyo con la UTF, han comenzado con el monitoreo de medios impresos, detectándose los siguientes hallazgos:

Periodo	Testigos recopilados
Del 14 al 20 de diciembre de 2017	164
Del 21 al 27 de diciembre de 2017	102
Del 28 de diciembre al 3 de enero de 2018	65
Del 4 al 10 de enero de 2018	139
Del 11 al 17 de enero de 2018	104
Del 18 al 24 de enero de 2018	86
Del 25 al 31 de enero de 2018	134
TOTAL	794

Nota: La entrega de la información por parte de la CNCS, se entrega con una semana de desfase al periodo de recopilación.

Candidatura	Testigos por sujeto obligado									
	PAN	PRI	PRD	PVEM	NUAL	PT	PES	MORENA	MC	Total general
Presidente	111	328	0	1	2	12	4	274	0	732
Senadores	0	2	2	0	1	0	0	4	4	13
Diputados	0	40	7	0	0	0	0	1	1	49
TOTAL	111	370	9	1	3	12	4	279	5	794

VISITAS DE VERIFICACIÓN Y MONITOREO DE INTERNET

Precampañas Federales			
Entidad	Monitoreo de internet	Visitas de verificación de casas de precampaña, eventos y recorridos	
	Razones y constancias	Visitas de verificación	Casas de precampaña
Total	431	314	68

Nota: Se han realizado un total de 5179 actas de recorridos para localizar eventos de los sujetos obligados, en los periodos de obtención de apoyo ciudadano y precampaña federal y local.