



## **Precampaña en el Ámbito Federal**

**Informe que presenta la Unidad Técnica de Fiscalización sobre el registro de operaciones de ingresos y gastos del Proceso Electoral Federal Ordinario 2017-2018 en el Sistema Integral de Fiscalización con corte al 11 de febrero de 2018**

PRECAMPAÑA EN EL ÁMBITO FEDERAL - INFORME DEL  
REGISTRO DE LAS OPERACIONES DE INGRESOS Y GASTOS EN  
EL SISTEMA INTEGRAL DE FISCALIZACIÓN CORTE AL 11 DE  
FEBRERO DE 2018.

## **PRESENTACIÓN**

En los procesos electorales 2017-2018, los sujetos obligados tienen el deber de registrar sus operaciones en línea y presentar los informes del periodo fiscalizado de conformidad con el artículo 41 base V, Apartado B, inciso a), numeral 6, y así como el penúltimo párrafo de la Constitución Política de los Estados Unidos Mexicanos; los artículos 190, numerales 1 y 2, 191, numeral 1, inciso b) de la Ley General de Instituciones y Procedimientos Electorales (LGIPE); 25, numeral 1, inciso k), 59, 60, numeral 1, incisos h) y j), numeral 2, 61, numeral 1, incisos a) y f), fracción I, 63, numeral 1, inciso c) y 79, numeral 1, inciso a), de la Ley General de Partidos Políticos (LGPP); 17, 18, 37, 38 y 39 del Reglamento de Fiscalización (RF).

### **Registro de Operaciones**

Los sujetos obligados deben registrar sus ingresos y gastos en tiempo real. El artículo 38 del Reglamento de Fiscalización a la letra señala:

**Artículo 38. Registro de las operaciones en tiempo real**

- 1. Los sujetos obligados deberán realizar sus registros contables en tiempo real, entendiéndose por tiempo real, el registro contable de las operaciones de ingresos y egresos desde el momento en que ocurren y hasta tres días posteriores a su realización, según lo establecido en el artículo 17 del presente Reglamento.***
- 2. Para efectos del inicio del plazo, se tendrá por válida la operación de ingreso o egreso a que se refiere el artículo 17, aquella que tenga la fecha de realización más antigua.***
- 3. Los sujetos obligados no podrán realizar modificaciones a la información registrada en el sistema de contabilidad después de los periodos de corte convencional.***
- 4. Los registros contables en el sistema de contabilidad tendrán efectos vinculantes respecto de sus obligaciones.***
- 5. El registro de operaciones fuera del plazo establecido en el numeral 1 del presente artículo, será considerado como una falta sustantiva y sancionada de conformidad con los criterios establecidos por el Consejo General del Instituto.***

Al 11 de febrero, fecha de corte del presente informe, han transcurrido 60 días de la etapa de precampaña para la elección a la presidencia de la república, senadurías y diputaciones federales:

Cargo	Tiempo de precampañas	Fecha de inicio	Días transcurridos al 11 de febrero de 2018
<b>Presidencia</b>	60 días	14 de diciembre	60 días
<b>Senaduría MR</b>	60 días	14 de diciembre	60 días
<b>Diputados MR</b>	60 días	14 de diciembre	60 días

En los respectivos periodos transcurridos, el registro de operaciones por parte de los sujetos obligados, el 63.4% de los precandidatos, ha registrado al menos una operación.

**PRECAMPAÑA EN EL ÁMBITO FEDERAL - INFORME DEL  
REGISTRO DE LAS OPERACIONES DE INGRESOS Y GASTOS EN  
EL SISTEMA INTEGRAL DE FISCALIZACIÓN CORTE AL 11 DE  
FEBRERO DE 2018.**

## **Fiscalización**

En cumplimiento a las funciones en materia de fiscalización, la UTF que es el órgano facultado para la recepción y revisión de los informes que presenten los partidos políticos y sus precandidatos, respecto del origen, monto, destino y aplicación de los recursos que reciban de conformidad con el artículo 41, base V, apartado B, inciso a), numeral 6 y su penúltimo párrafo, de la Constitución Política de los Estados Unidos Mexicanos.

## **Monitoreo**

La UTF está facultada para llevar a cabo el monitoreo en espectaculares y propaganda colocada en la vía pública, diarios, revistas y otros medios impresos y electrónicos, con el objeto de obtener datos que permitan conocer en el territorio nacional, los gastos realizados en dichos rubros por los partidos políticos y sus precandidatos en el Proceso Electoral Federal Ordinario 2017-2018, de conformidad con los artículos 318, 319 y 320 del RF.

## **Visitas de verificación**

La UTF está facultada por la Comisión de Fiscalización para llevar a cabo las visitas de verificación a eventos públicos y casas de precampaña, con el objeto de obtener datos que permitan conocer los gastos realizados en los actos públicos y los relacionados con los bienes muebles e inmuebles, así como con la propaganda que se encuentra en dichas casas de los precandidatos en el Proceso Electoral Federal Ordinario 2017-2018, de conformidad con los artículos 297, 298, y 299 del RF.

## **Resumen general**

A continuación, se presenta la situación que guarda el reporte de operaciones de los sujetos obligados correspondientes al periodo de precampaña del Proceso Electoral Federal 2017-2018 con corte al 11 de febrero de 2018.

La situación general del reporte de operaciones por los precandidatos a cargos de elección federal es la siguiente:

- a) Al **11 de febrero**, se han registrado un total de 9921 operaciones en los días transcurridos en el Sistema Integral de Fiscalización (SIF).
- b) Por cargo hay un comportamiento diferenciado por operaciones:
  - Los(as) precandidatos (as) a la **presidencia** han registrado **1556 operaciones**, es decir 25.9 operaciones por día.
  - En el caso de **senadores(as)**, se han capturado **2866 operaciones**, es decir 47.7 operaciones por día.

PRECAMPAÑA EN EL ÁMBITO FEDERAL - INFORME DEL  
REGISTRO DE LAS OPERACIONES DE INGRESOS Y GASTOS EN  
EL SISTEMA INTEGRAL DE FISCALIZACIÓN CORTE AL 11 DE  
FEBRERO DE 2018.

- Por último, en el caso de **diputaciones**, se han registrado **5499 operaciones**, es decir, 91.6 operaciones por día.

Cargo	Total de operaciones	Días transcurridos	Operaciones por día
Presidencia	1556	60	25.9
Senaduría	2866	60	47.8
Diputación	5499	60	91.7
<b>Total</b>	<b>9921</b>	<b>60</b>	<b>165.4</b>

- c) Se registraron 1426 precandidatos, 4 son para la presidencia, 219 por una senaduría y 1203 para una diputación. En total, han registrado 9921 operaciones en el SIF, por lo que en **promedio cada precandidato ha capturado 6.9 operaciones**.

Cargo	Operaciones en el SIF	Precandidatos	Operaciones promedio por precandidatos
Presidencia	1556	4 (*)	389.0
Senaduría	2866	219	13.1
Diputación	5499	1203	4.6
<b>Total</b>	<b>9921</b>	<b>1426</b>	<b>7.0</b>

(\*) Precandidatos del PAN-PRD-MC, PRI-PVEM-NUAL, MORENA-PT-PES y PRD.

- d) De los 1426 precandidatos registrados, **910** han capturado operaciones en el Sistema Integral de Fiscalización (SIF), es decir, el **63.8%**. Esto quiere decir que el **36.2%** de los precandidatos **no han capturado una sola operación en el SIF**.
- e) Los 905 precandidatos que han capturado operaciones, han registrado \$45.1 millones de pesos en ingresos y \$53.6 millones de pesos en egresos:

Cargo	Precandidatos con operaciones	Ingresos	Gastos
Presidencia	4	\$26,260,050.01	\$35,406,191.13
Senaduría	117	15,639,238.79	14,920,075.00
Diputación	784	3,250,359.86	3,254,090.30
<b>Total</b>	<b>905</b>	<b>\$45,149,648.66</b>	<b>\$53,580,356.43</b>

PRECAMPAÑA EN EL ÁMBITO FEDERAL - INFORME DEL  
REGISTRO DE LAS OPERACIONES DE INGRESOS Y GASTOS EN  
EL SISTEMA INTEGRAL DE FISCALIZACIÓN CORTE AL 11 DE  
FEBRERO DE 2018.

En el caso de los precandidatos a la Presidencia de la República, se reportan los saldos contables siguientes:

Sujeto Obligado	Precandidato	Número de operaciones	Ingresos	Gastos	Diferencia Registrada en Activos	Diferencia Registrada en Pasivos
PRI	José Antonio Meade Kuribreña	158	\$11,864,150.00	\$15,141,317.50		\$3,277,167.50
PVEM		3	194,768.00	144,768.00	\$50,000.00	0.00
NUAL		21	2,695,934.06	2,695,934.06		0.00
PAN	Ricardo Anaya Cortés	130	6,276,132.22	12,195,105.84		5,918,973.62
MC		17	469,328.31	469,328.31		0.00
PRD		31	292,299.95	292,299.95		0.00
PRD	Candelaria Aguilar Reyes	6	33,568.21	33,568.21		0.00
MORENA	Andrés Manuel López Obrador	1,185	4,355,132.86	4,355,132.86		0.00
PT		5	78,736.40	78,736.40		0.00
ES		0	0.00	0.00		0.00
	<b>Total</b>	<b>1556</b>	<b>\$26,260,050.01</b>	<b>\$35,406,191.13</b>	<b>\$50,000.00</b>	<b>\$9,196,141.12</b>

Nota: Los sujetos obligados que reportan más gastos que ingresos, la diferencia corresponde a la provisión de gastos en cuentas de Pasivo y cuando los ingresos son mayores que los gastos, la diferencia se encuentran registrados en cuentas de Activo.

- f) Adicionalmente, los sujetos obligados en el cargo a la presidencia han realizado 274 avisos de contratación a la autoridad electoral, mientras que los precandidatos a una Senaduría han reportado 50 avisos y Diputación Federal se han registrado 35 avisos de contratación.

- g) Se han reportado en la agenda de eventos las siguientes cifras:

Cargo	Eventos agendados	Eventos realizados	Eventos cancelados	Eventos programados
Presidencia	305	268	12	25
Senaduría	1947	1256	180	511
Diputación	1302	710	245	347
<b>Total</b>	<b>3554</b>	<b>2234</b>	<b>437</b>	<b>883</b>



**Informe sobre el registro de operaciones  
de ingresos y gastos de los precandidatos  
del proceso electoral federal 2017-2018  
con corte al 11 de febrero.**

UNIDAD TÉCNICA DE FISCALIZACIÓN  
PROCESO ELECTORAL FEDERAL ORDINARIO 2017-2018  
PRECAMPAÑA  
INFORME SOBRE EL REGISTRO DE OPERACIONES DE INGRESOS Y  
GASTOS DE LOS PRECANDIDATOS DEL PROCESO ELECTORAL  
FEDERAL 2017-2018 CON CORTE AL 11/02/2018

Calendario del Proceso Electoral Federal Ordinario 2017-2018 de Precampaña:

Cargo	Inicio Precampaña	Fin Precampaña
Presidente	14/12/2017	11/02/2018
Senadores MR	14/12/2017	11/02/2018
Diputados MR	14/12/2017	11/02/2018

La información contenida en el presente calendario podrá ser modificada ya que se encuentra sujeta a las disposiciones emitidas por las autoridades electorales competentes.

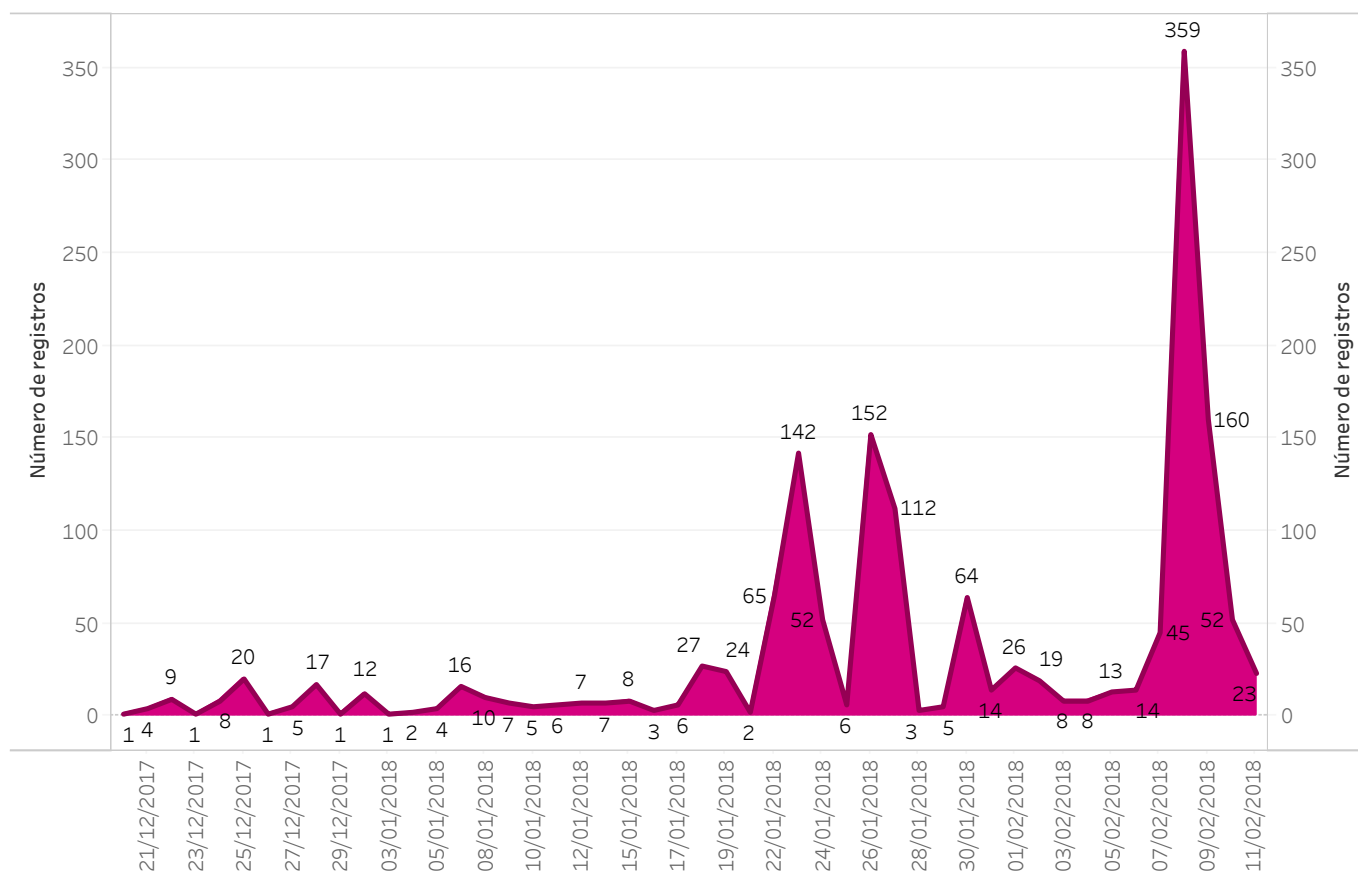
## PRESIDENTE

### I. Registros de operaciones

Total de Operaciones

<b>Presidente</b>	<b>1,556</b>
<b>Total general</b>	<b>1,556</b>

Total de Operaciones por Fecha de Registro





## II. Informes Presentados

Se especifica la información de los días transcurridos, número de precandidatos, número de operaciones, promedio de operaciones por día y el número de informes presentados por los precandidatos (la presentación de informes se lleva de acuerdo al calendario establecido y al corte de este reporte aún no inicia el periodo de presentación).

### Presidente

Entidad Federativa	Sujeto Obligado	Inicio de Precampaña	Días transcurridos	Núm. de precandidatos	Núm. de operaciones	Promedio de operaciones por día	Núm. de Informes presentados en la etapa normal
NACIONAL	PARTIDO ACCIÓN NACIONAL	14/12/2017	60	1	130	2.17	0
	PARTIDO REVOLUCIONARIO INSTITUCIONAL	14/12/2017	60	1	158	2.63	0
	PARTIDO VERDE ECOLOGISTA DE MÉXICO	14/12/2017	60	1	3	0.05	0
	PARTIDO DEL TRABAJO	14/12/2017	60	1	5	0.08	0
	MOVIMIENTO CIUDADANO	14/12/2017	60	1	17	0.28	0
	PARTIDO DE LA REVOLUCIÓN DEMOCRÁTICA	14/12/2017	60	2	37	0.62	0
	NUEVA ALIANZA	14/12/2017	60	1	21	0.35	0
	MORENA	14/12/2017	60	1	1,185	19.75	0
	ENCUENTRO SOCIAL	14/12/2017	60	1	0	0.00	0
Total general				<b>10</b>	<b>1,556</b>		<b>0</b>

El periodo para la presentación de informes aún no inicia.

## III. Agenda y avisos de contratación

### Presidente

Sujeto Obligado	Eventos por Realizar	Eventos Realizados	Eventos Cancelados	Total de Eventos	Avisos de Contratación
PARTIDO ACCIÓN NACIONAL	3	69	1	73	107
PARTIDO REVOLUCIONARIO INSTITUCIONAL	1	58	9	68	152
PARTIDO VERDE ECOLOGISTA DE MÉXICO	0	0	0	0	0
PARTIDO DEL TRABAJO	0	1	0	1	0
MOVIMIENTO CIUDADANO	2	0	0	2	0
PARTIDO DE LA REVOLUCIÓN DEMOCRÁTICA	0	1	0	1	0
NUEVA ALIANZA	5	0	0	5	15
MORENA	14	139	2	155	0
ENCUENTRO SOCIAL	0	0	0	0	0
<b>Total</b>	<b>25</b>	<b>268</b>	<b>12</b>	<b>305</b>	<b>274</b>

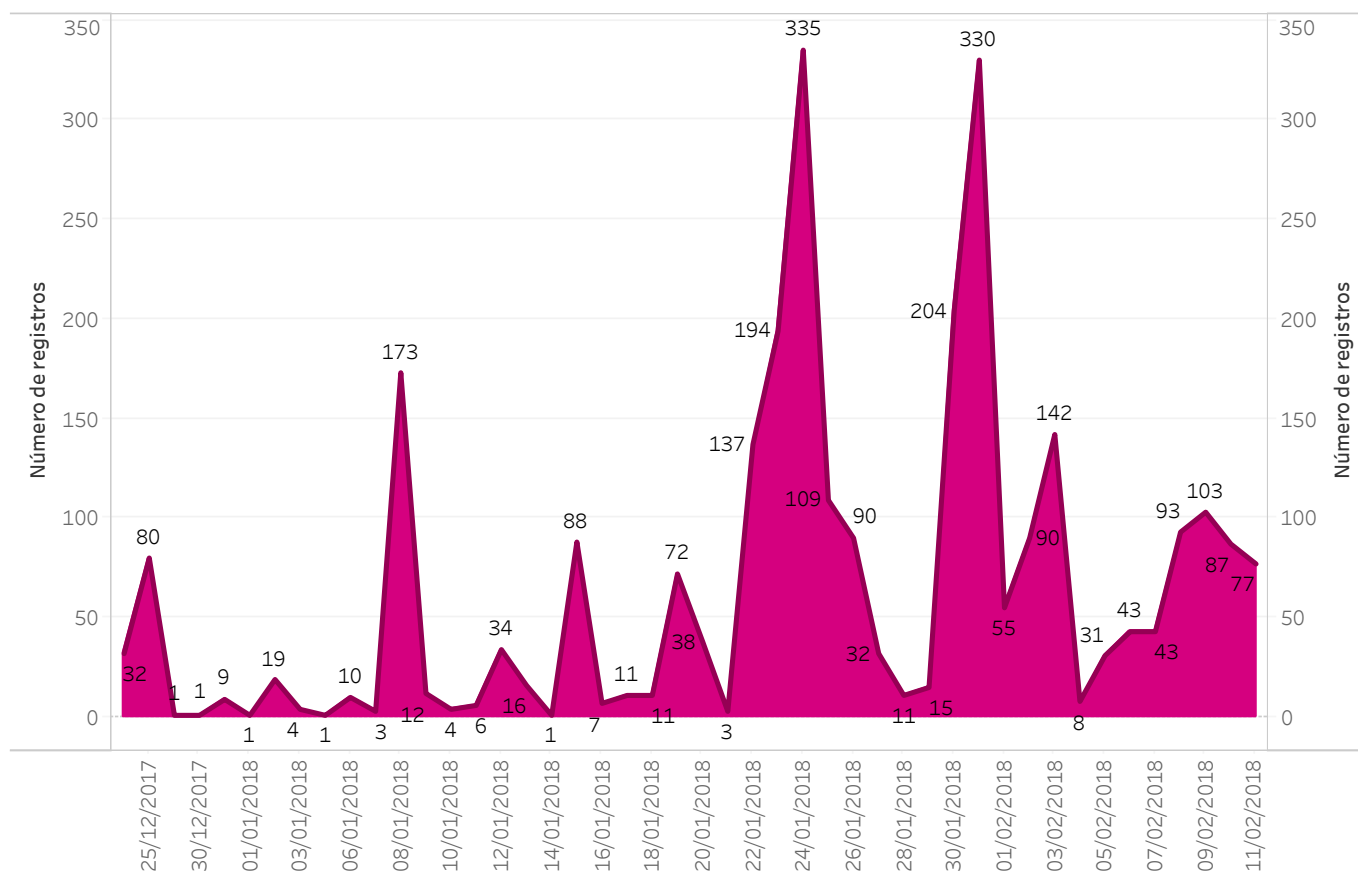
## SENADOR

### I. Registros de operaciones

Total de Operaciones

Senador MR	2,866
Total general	2,866

Total de Operaciones por Fecha de Registro



## II. Informes Presentados

Se especifica la información de los días transcurridos, número de precandidatos, número de operaciones, promedio de operaciones por día y el número de informes presentados por los precandidatos (la presentación de informes se lleva de acuerdo al calendario establecido y al corte de este reporte aún no inicia el periodo de presentación).

### Senador MR

Entidad Federativa	Sujeto Obligado	Inicio de Precampaña	Días transcurridos	Núm. de precandidatos	Núm. de operaciones	Promedio de operaciones por día	Núm. de Informes presentados en la etapa normal
AGUASCALIENTES	PARTIDO ACCIÓN NACIONAL	14/12/2017	60	6	0	0.00	0
	PARTIDO REVOLUCIONARIO INSTITUCIONAL	14/12/2017	60	2	0	0.00	0
BAJA CALIFORNIA	MORENA	14/12/2017	60	2	48	0.80	0
	PARTIDO ACCIÓN NACIONAL	14/12/2017	60	4	57	0.95	0
	PARTIDO DE LA REVOLUCIÓN DEMOCRÁTICA	14/12/2017	60	2	12	0.20	0
	PARTIDO REVOLUCIONARIO INSTITUCIONAL	14/12/2017	60	2	0	0.00	0
BAJA CALIFORNIA SUR	PARTIDO ACCIÓN NACIONAL	14/12/2017	60	2	0	0.00	0
	PARTIDO DE LA REVOLUCIÓN DEMOCRÁTICA	14/12/2017	60	1	6	0.10	0
	PARTIDO REVOLUCIONARIO INSTITUCIONAL	14/12/2017	60	2	0	0.00	0
	PARTIDO REVOLUCIONARIO INSTITUCIONAL	14/12/2017	60	3	0	0.00	0
CAMPECHE	PARTIDO ACCIÓN NACIONAL	14/12/2017	60	1	6	0.10	0
	PARTIDO DE LA REVOLUCIÓN DEMOCRÁTICA	14/12/2017	60	8	48	0.80	0
CHIAPAS	PARTIDO DE LA REVOLUCIÓN DEMOCRÁTICA	14/12/2017	60	2	0	0.00	0
CHIHUAHUA	PARTIDO ACCIÓN NACIONAL	14/12/2017	60	2	0	0.00	0
	PARTIDO REVOLUCIONARIO INSTITUCIONAL	14/12/2017	60	2	0	0.00	0
CIUDAD DE MEXICO	MORENA	14/12/2017	60	4	878	14.63	0
	NUEVA ALIANZA	14/12/2017	60	1	4	0.07	0
	PARTIDO DE LA REVOLUCIÓN DEMOCRÁTICA	14/12/2017	60	9	472	7.87	0
	PARTIDO REVOLUCIONARIO INSTITUCIONAL	14/12/2017	60	2	0	0.00	0
COAHUILA	PARTIDO ACCIÓN NACIONAL	14/12/2017	60	4	0	0.00	0
	PARTIDO DE LA REVOLUCIÓN DEMOCRÁTICA	14/12/2017	60	2	12	0.20	0
	PARTIDO REVOLUCIONARIO INSTITUCIONAL	14/12/2017	60	2	0	0.00	0
COLIMA	MOVIMIENTO CIUDADANO	14/12/2017	60	1	11	0.18	0
	PARTIDO ACCIÓN NACIONAL	14/12/2017	60	3	0	0.00	0
	PARTIDO REVOLUCIONARIO INSTITUCIONAL	14/12/2017	60	1	0	0.00	0
DURANGO	MOVIMIENTO CIUDADANO	14/12/2017	60	1	2	0.03	0
	PARTIDO ACCIÓN NACIONAL	14/12/2017	60	4	0	0.00	0
	PARTIDO REVOLUCIONARIO INSTITUCIONAL	14/12/2017	60	2	0	0.00	0
GUANAJUATO	PARTIDO ACCIÓN NACIONAL	14/12/2017	60	3	0	0.00	0
	PARTIDO REVOLUCIONARIO INSTITUCIONAL	14/12/2017	60	1	0	0.00	0
GUERRERO	PARTIDO DE LA REVOLUCIÓN DEMOCRÁTICA	14/12/2017	60	3	25	0.42	0
	PARTIDO REVOLUCIONARIO INSTITUCIONAL	14/12/2017	60	2	8	0.13	0
HIDALGO	MOVIMIENTO CIUDADANO	14/12/2017	60	1	1	0.02	0
	PARTIDO DE LA REVOLUCIÓN DEMOCRÁTICA	14/12/2017	60	11	64	1.07	0
	PARTIDO REVOLUCIONARIO INSTITUCIONAL	14/12/2017	60	1	8	0.13	0
JALISCO	MOVIMIENTO CIUDADANO	14/12/2017	60	2	304	5.07	0
	PARTIDO REVOLUCIONARIO INSTITUCIONAL	14/12/2017	60	2	0	0.00	0
MEXICO	PARTIDO DE LA REVOLUCIÓN DEMOCRÁTICA	14/12/2017	60	3	28	0.47	0
	PARTIDO REVOLUCIONARIO INSTITUCIONAL	14/12/2017	60	2	0	0.00	0
MICHOACAN	MORENA	14/12/2017	60	1	0	0.00	0
	PARTIDO ACCIÓN NACIONAL	14/12/2017	60	1	50	0.83	0
	PARTIDO DE LA REVOLUCIÓN DEMOCRÁTICA	14/12/2017	60	3	44	0.73	0
	PARTIDO REVOLUCIONARIO INSTITUCIONAL	14/12/2017	60	2	0	0.00	0
MORELOS	PARTIDO DE LA REVOLUCIÓN DEMOCRÁTICA	14/12/2017	60	5	18	0.30	0
	PARTIDO REVOLUCIONARIO INSTITUCIONAL	14/12/2017	60	1	0	0.00	0

**UNIDAD TÉCNICA DE FISCALIZACIÓN**  
**PROCESO ELECTORAL FEDERAL ORDINARIO 2017-2018**  
**PRECAMPAÑA**  
**INFORME SOBRE EL REGISTRO DE OPERACIONES DE INGRESOS Y**  
**GASTOS DE LOS PRECANDIDATOS DEL PROCESO ELECTORAL**  
**FEDERAL 2017-2018 CON CORTE AL 11/02/2018**

## Senador MR

Entidad Federativa	Sujeto Obligado	Inicio de Precampaña	Días transcurridos	Núm. de precandidatos	Núm. de operaciones	Promedio de operaciones por día	Núm. de Informes presentados en la etapa normal
NAYARIT	PARTIDO DE LA REVOLUCIÓN DEMOCRÁTICA	14/12/2017	60	2	12	0.20	0
	PARTIDO REVOLUCIONARIO INSTITUCIONAL	14/12/2017	60	2	1	0.02	0
NUEVO LEON	MOVIMIENTO CIUDADANO	14/12/2017	60	1	31	0.52	0
	PARTIDO ACCIÓN NACIONAL	14/12/2017	60	7	2	0.03	0
	PARTIDO DE LA REVOLUCIÓN DEMOCRÁTICA	14/12/2017	60	1	6	0.10	0
	PARTIDO REVOLUCIONARIO INSTITUCIONAL	14/12/2017	60	2	0	0.00	0
OAXACA	PARTIDO DE LA REVOLUCIÓN DEMOCRÁTICA	14/12/2017	60	9	54	0.90	0
	PARTIDO REVOLUCIONARIO INSTITUCIONAL	14/12/2017	60	1	0	0.00	0
PUEBLA	MORENA	14/12/2017	60	2	2	0.03	0
	PARTIDO REVOLUCIONARIO INSTITUCIONAL	14/12/2017	60	2	0	0.00	0
QUERETARO	PARTIDO ACCIÓN NACIONAL	14/12/2017	60	4	7	0.12	0
	PARTIDO DE LA REVOLUCIÓN DEMOCRÁTICA	14/12/2017	60	3	20	0.33	0
	PARTIDO REVOLUCIONARIO INSTITUCIONAL	14/12/2017	60	2	0	0.00	0
QUINTANA ROO	PARTIDO ACCIÓN NACIONAL	14/12/2017	60	1	2	0.03	0
	PARTIDO DE LA REVOLUCIÓN DEMOCRÁTICA	14/12/2017	60	2	12	0.20	0
	PARTIDO REVOLUCIONARIO INSTITUCIONAL	14/12/2017	60	1	0	0.00	0
SAN LUIS POTOSI	PARTIDO ACCIÓN NACIONAL	14/12/2017	60	3	0	0.00	0
	PARTIDO DE LA REVOLUCIÓN DEMOCRÁTICA	14/12/2017	60	2	12	0.20	0
	PARTIDO REVOLUCIONARIO INSTITUCIONAL	14/12/2017	60	2	0	0.00	0
SINALOA	MOVIMIENTO CIUDADANO	14/12/2017	60	1	23	0.38	0
	PARTIDO ACCIÓN NACIONAL	14/12/2017	60	2	0	0.00	0
	PARTIDO REVOLUCIONARIO INSTITUCIONAL	14/12/2017	60	2	0	0.00	0
SONORA	PARTIDO REVOLUCIONARIO INSTITUCIONAL	14/12/2017	60	2	2	0.03	0
TABASCO	MORENA	14/12/2017	60	4	350	5.83	0
	PARTIDO DE LA REVOLUCIÓN DEMOCRÁTICA	14/12/2017	60	6	58	0.97	0
	PARTIDO REVOLUCIONARIO INSTITUCIONAL	14/12/2017	60	2	0	0.00	0
TAMAULIPAS	PARTIDO ACCIÓN NACIONAL	14/12/2017	60	2	0	0.00	0
	PARTIDO REVOLUCIONARIO INSTITUCIONAL	14/12/2017	60	2	0	0.00	0
TLAXCALA	PARTIDO ACCIÓN NACIONAL	14/12/2017	60	1	0	0.00	0
	PARTIDO DE LA REVOLUCIÓN DEMOCRÁTICA	14/12/2017	60	5	83	1.38	0
	PARTIDO REVOLUCIONARIO INSTITUCIONAL	14/12/2017	60	2	0	0.00	0
VERACRUZ	PARTIDO ACCIÓN NACIONAL	14/12/2017	60	1	0	0.00	0
	PARTIDO DE LA REVOLUCIÓN DEMOCRÁTICA	14/12/2017	60	4	20	0.33	0
	PARTIDO REVOLUCIONARIO INSTITUCIONAL	14/12/2017	60	2	0	0.00	0
YUCATAN	MOVIMIENTO CIUDADANO	14/12/2017	60	1	0	0.00	0
	PARTIDO ACCIÓN NACIONAL	14/12/2017	60	1	0	0.00	0
	PARTIDO DE LA REVOLUCIÓN DEMOCRÁTICA	14/12/2017	60	1	6	0.10	0
	PARTIDO REVOLUCIONARIO INSTITUCIONAL	14/12/2017	60	1	0	0.00	0
ZACATECAS	MORENA	14/12/2017	60	1	0	0.00	0
	PARTIDO DE LA REVOLUCIÓN DEMOCRÁTICA	14/12/2017	60	7	57	0.95	0
	PARTIDO REVOLUCIONARIO INSTITUCIONAL	14/12/2017	60	1	0	0.00	0
Total general				219	2,866		0

## II. Agenda y avisos de contratación

### Senador MR

Entidad Federativa	Sujeto Obligado	Eventos por Realizar	Eventos Realizados	Eventos Cancelados	Total de Eventos	Avisos de Contratación
AGUASCALIENTES	PARTIDO ACCIÓN NACIONAL	0	0	0	0	0
	PARTIDO REVOLUCIONARIO INSTITUCIONAL	0	0	0	0	0
BAJA CALIFORNIA	PARTIDO ACCIÓN NACIONAL	7	41	6	54	15
	PARTIDO REVOLUCIONARIO INSTITUCIONAL	0	0	0	0	0
	PARTIDO DE LA REVOLUCIÓN DEMOCRÁTICA	0	0	0	0	0
	MORENA	3	48	3	54	0
BAJA CALIFORNIA SUR	PARTIDO ACCIÓN NACIONAL	0	0	0	0	0
	PARTIDO REVOLUCIONARIO INSTITUCIONAL	0	0	0	0	0
	PARTIDO DE LA REVOLUCIÓN DEMOCRÁTICA	0	0	0	0	0
CAMPECHE	PARTIDO ACCIÓN NACIONAL	0	0	0	0	0
	PARTIDO DE LA REVOLUCIÓN DEMOCRÁTICA	0	0	0	0	0
CHIAPAS	PARTIDO DE LA REVOLUCIÓN DEMOCRÁTICA	0	0	0	0	0
CHIHUAHUA	PARTIDO ACCIÓN NACIONAL	0	0	0	0	0
	PARTIDO REVOLUCIONARIO INSTITUCIONAL	0	0	0	0	0
	PARTIDO DE LA REVOLUCIÓN DEMOCRÁTICA	0	1	0	1	0
CIUDAD DE MEXICO	PARTIDO REVOLUCIONARIO INSTITUCIONAL	0	0	0	0	0
	PARTIDO DE LA REVOLUCIÓN DEMOCRÁTICA	0	0	0	0	0
	NUEVA ALIANZA	0	0	0	0	0
	MORENA	166	360	4	530	0
COAHUILA	PARTIDO ACCIÓN NACIONAL	0	0	0	0	0
	PARTIDO REVOLUCIONARIO INSTITUCIONAL	0	0	0	0	0
	PARTIDO DE LA REVOLUCIÓN DEMOCRÁTICA	0	0	0	0	0
COLIMA	PARTIDO ACCIÓN NACIONAL	0	0	0	0	0
	PARTIDO REVOLUCIONARIO INSTITUCIONAL	0	0	0	0	0
	MOVIMIENTO CIUDADANO	0	12	0	12	0
DURANGO	PARTIDO ACCIÓN NACIONAL	0	0	0	0	0
	PARTIDO REVOLUCIONARIO INSTITUCIONAL	0	0	0	0	0
	MOVIMIENTO CIUDADANO	0	0	0	0	0
GUANAJUATO	PARTIDO ACCIÓN NACIONAL	0	0	0	0	0
	PARTIDO REVOLUCIONARIO INSTITUCIONAL	0	0	0	0	0
GUERRERO	PARTIDO REVOLUCIONARIO INSTITUCIONAL	0	55	1	56	0
	PARTIDO DE LA REVOLUCIÓN DEMOCRÁTICA	28	22	0	50	1
	PARTIDO REVOLUCIONARIO INSTITUCIONAL	1	6	0	7	7
HIDALGO	PARTIDO DE LA REVOLUCIÓN DEMOCRÁTICA	0	5	0	5	0
	MOVIMIENTO CIUDADANO	0	0	0	0	0
	PARTIDO REVOLUCIONARIO INSTITUCIONAL	0	0	0	0	0
	MOVIMIENTO CIUDADANO	96	80	33	209	3
MEXICO	PARTIDO REVOLUCIONARIO INSTITUCIONAL	0	0	0	0	0
	PARTIDO DE LA REVOLUCIÓN DEMOCRÁTICA	0	5	0	5	1
MICHOCAN	PARTIDO ACCIÓN NACIONAL	0	0	4	4	9
	PARTIDO REVOLUCIONARIO INSTITUCIONAL	0	0	0	0	0
	PARTIDO DE LA REVOLUCIÓN DEMOCRÁTICA	88	162	12	262	0
	MORENA	0	0	0	0	0
MORELOS	PARTIDO REVOLUCIONARIO INSTITUCIONAL	0	0	0	0	0
	PARTIDO DE LA REVOLUCIÓN DEMOCRÁTICA	0	0	0	0	0
NAYARIT	PARTIDO REVOLUCIONARIO INSTITUCIONAL	4	24	0	28	0
	PARTIDO DE LA REVOLUCIÓN DEMOCRÁTICA	0	0	0	0	0
NUEVO LEON	PARTIDO ACCIÓN NACIONAL	0	0	0	0	0
	PARTIDO REVOLUCIONARIO INSTITUCIONAL	0	0	0	0	0
	PARTIDO DE LA REVOLUCIÓN DEMOCRÁTICA	0	0	0	0	0
	MOVIMIENTO CIUDADANO	0	34	16	50	0
OAXACA	PARTIDO REVOLUCIONARIO INSTITUCIONAL	0	0	0	0	0
	PARTIDO DE LA REVOLUCIÓN DEMOCRÁTICA	0	0	0	0	0
	PARTIDO REVOLUCIONARIO INSTITUCIONAL	0	0	0	0	0
PUEBLA	PARTIDO REVOLUCIONARIO INSTITUCIONAL	48	22	8	78	0
	MORENA	0	0	0	0	0
QUERETARO	PARTIDO ACCIÓN NACIONAL	0	0	0	0	2
	PARTIDO REVOLUCIONARIO INSTITUCIONAL	0	0	0	0	0
	PARTIDO DE LA REVOLUCIÓN DEMOCRÁTICA	0	8	0	8	0
QUINTANA ROO	PARTIDO ACCIÓN NACIONAL	0	0	0	0	0
	PARTIDO REVOLUCIONARIO INSTITUCIONAL	0	0	0	0	0
	PARTIDO DE LA REVOLUCIÓN DEMOCRÁTICA	7	3	0	10	0
SAN LUIS POTOSI	PARTIDO ACCIÓN NACIONAL	0	0	0	0	0
	PARTIDO REVOLUCIONARIO INSTITUCIONAL	0	0	0	0	0
	PARTIDO DE LA REVOLUCIÓN DEMOCRÁTICA	0	0	0	0	0
SINALOA	PARTIDO ACCIÓN NACIONAL	0	0	0	0	0
	PARTIDO REVOLUCIONARIO INSTITUCIONAL	0	0	0	0	0
	MOVIMIENTO CIUDADANO	5	27	6	38	0
SONORA	PARTIDO REVOLUCIONARIO INSTITUCIONAL	1	15	0	16	0
	PARTIDO REVOLUCIONARIO INSTITUCIONAL	0	0	0	0	0
TABASCO	PARTIDO DE LA REVOLUCIÓN DEMOCRÁTICA	8	62	3	73	0
	MORENA	33	243	82	358	4
TAMAULIPAS	PARTIDO ACCIÓN NACIONAL	0	0	0	0	0
	PARTIDO REVOLUCIONARIO INSTITUCIONAL	0	0	0	0	0
TLAXCALA	PARTIDO ACCIÓN NACIONAL	0	0	0	0	0
	PARTIDO REVOLUCIONARIO INSTITUCIONAL	0	0	0	0	0
	PARTIDO DE LA REVOLUCIÓN DEMOCRÁTICA	8	1	1	10	0
VERACRUZ	PARTIDO ACCIÓN NACIONAL	0	0	0	0	0
	PARTIDO REVOLUCIONARIO INSTITUCIONAL	0	0	0	0	0
	PARTIDO DE LA REVOLUCIÓN DEMOCRÁTICA	0	0	0	0	0
YUCATAN	PARTIDO ACCIÓN NACIONAL	0	0	0	0	0
	PARTIDO REVOLUCIONARIO INSTITUCIONAL	3	8	1	12	5
	PARTIDO DE LA REVOLUCIÓN DEMOCRÁTICA	0	0	0	0	0
ZACATECAS	MOVIMIENTO CIUDADANO	0	0	0	0	0
	PARTIDO REVOLUCIONARIO INSTITUCIONAL	0	0	0	0	0
	PARTIDO DE LA REVOLUCIÓN DEMOCRÁTICA	5	3	0	8	3
Total general	MORENA	0	9	0	9	0
		511	1,256	180	1,947	50

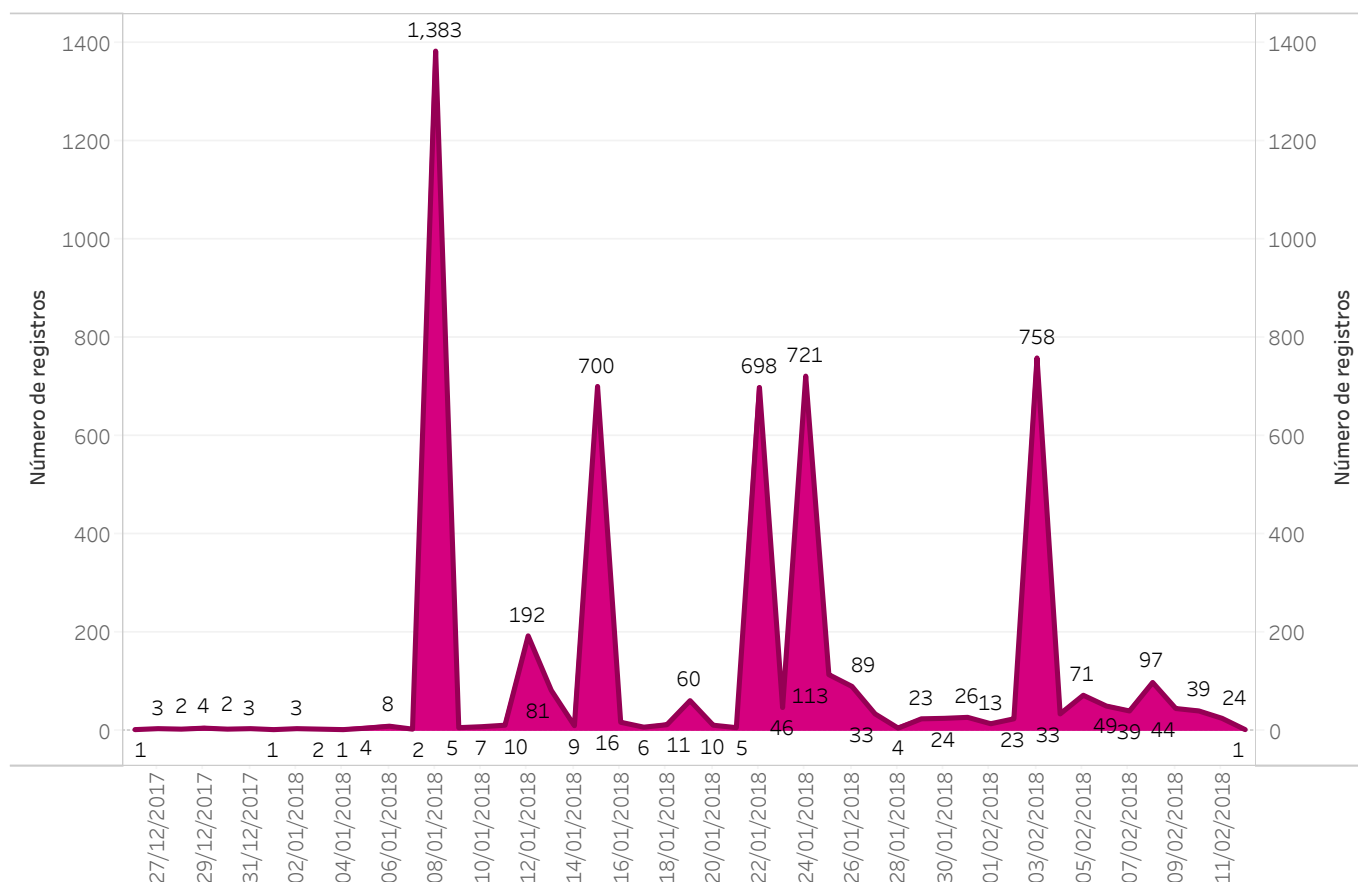
## DIPUTADO FEDERAL MR

### I. Registros de operaciones

#### Total de Operaciones

Diputado Federal MR	5,499
Total general	5,499

#### Total de Operaciones por Fecha de Registro



## II. Informes Presentados

Se especifica la información de los días transcurridos, número de precandidatos, número de operaciones, promedio de operaciones por día y el número de informes presentados por los precandidatos (la presentación de informes se lleva de acuerdo al calendario establecido y al corte de este reporte aún no inicia el periodo de presentación).

### Diputado Federal MR

Entidad Federativa	Sujeto Obligado	Inicio de Precampaña	Días transcurridos	Núm. de precandidatos	Núm. de operaciones	Promedio de operaciones por día	Núm. de Informes presentados en la etapa normal
AGUASCALIENTES	PARTIDO ACCIÓN NACIONAL	14/12/2017	60	3	0	0.00	0
	PARTIDO DE LA REVOLUCIÓN DEMOCRÁTICA	14/12/2017	60	3	18	0.30	0
	PARTIDO REVOLUCIONARIO INSTITUCIONAL	14/12/2017	60	3	0	0.00	0
BAJA CALIFORNIA	MOVIMIENTO CIUDADANO	14/12/2017	60	2	10	0.17	0
	PARTIDO ACCIÓN NACIONAL	14/12/2017	60	10	25	0.42	0
	PARTIDO DE LA REVOLUCIÓN DEMOCRÁTICA	14/12/2017	60	13	63	1.05	0
BAJA CALIFORNIA SUR	PARTIDO REVOLUCIONARIO INSTITUCIONAL	14/12/2017	60	8	0	0.00	0
	PARTIDO ACCIÓN NACIONAL	14/12/2017	60	2	0	0.00	0
	PARTIDO DE LA REVOLUCIÓN DEMOCRÁTICA	14/12/2017	60	2	12	0.20	0
CAMPECHE	PARTIDO REVOLUCIONARIO INSTITUCIONAL	14/12/2017	60	2	0	0.00	0
	PARTIDO ACCIÓN NACIONAL	14/12/2017	60	2	0	0.00	0
	PARTIDO DE LA REVOLUCIÓN DEMOCRÁTICA	14/12/2017	60	3	18	0.30	0
CHIAPAS	PARTIDO DE LA REVOLUCIÓN DEMOCRÁTICA	14/12/2017	60	39	210	3.50	0
	PARTIDO REVOLUCIONARIO INSTITUCIONAL	14/12/2017	60	2	0	0.00	0
	MOVIMIENTO CIUDADANO	14/12/2017	60	1	27	0.45	0
CHIHUAHUA	PARTIDO ACCIÓN NACIONAL	14/12/2017	60	6	5	0.08	0
	PARTIDO DE LA REVOLUCIÓN DEMOCRÁTICA	14/12/2017	60	8	48	0.80	0
	PARTIDO REVOLUCIONARIO INSTITUCIONAL	14/12/2017	60	9	0	0.00	0
CIUDAD DE MEXICO	MOVIMIENTO CIUDADANO	14/12/2017	60	2	26	0.43	0
	NUEVA ALIANZA	14/12/2017	60	2	8	0.13	0
	PARTIDO ACCIÓN NACIONAL	14/12/2017	60	10	6	0.10	0
COAHUILA	PARTIDO DE LA REVOLUCIÓN DEMOCRÁTICA	14/12/2017	60	119	1,161	19.35	0
	PARTIDO REVOLUCIONARIO INSTITUCIONAL	14/12/2017	60	24	0	0.00	0
	PARTIDO ACCIÓN NACIONAL	14/12/2017	60	9	0	0.00	0
COLIMA	PARTIDO DE LA REVOLUCIÓN DEMOCRÁTICA	14/12/2017	60	9	54	0.90	0
	PARTIDO REVOLUCIONARIO INSTITUCIONAL	14/12/2017	60	5	0	0.00	0
	PARTIDO DE LA REVOLUCIÓN DEMOCRÁTICA	14/12/2017	60	6	36	0.60	0
DURANGO	PARTIDO REVOLUCIONARIO INSTITUCIONAL	14/12/2017	60	2	0	0.00	0
	MOVIMIENTO CIUDADANO	14/12/2017	60	1	1	0.02	0
	PARTIDO ACCIÓN NACIONAL	14/12/2017	60	8	0	0.00	0
GUANAJUATO	PARTIDO DE LA REVOLUCIÓN DEMOCRÁTICA	14/12/2017	60	3	18	0.30	0
	PARTIDO REVOLUCIONARIO INSTITUCIONAL	14/12/2017	60	4	0	0.00	0
	MOVIMIENTO CIUDADANO	14/12/2017	60	1	9	0.15	0
GUERRERO	PARTIDO ACCIÓN NACIONAL	14/12/2017	60	20	0	0.00	0
	PARTIDO DE LA REVOLUCIÓN DEMOCRÁTICA	14/12/2017	60	13	66	1.10	0
	PARTIDO REVOLUCIONARIO INSTITUCIONAL	14/12/2017	60	13	0	0.00	0
HIDALGO	PARTIDO ACCIÓN NACIONAL	14/12/2017	60	2	0	0.00	0
	PARTIDO DE LA REVOLUCIÓN DEMOCRÁTICA	14/12/2017	60	21	102	1.70	0
	PARTIDO REVOLUCIONARIO INSTITUCIONAL	14/12/2017	60	5	3	0.05	0
JALISCO	MOVIMIENTO CIUDADANO	14/12/2017	60	1	1	0.02	0
	PARTIDO DE LA REVOLUCIÓN DEMOCRÁTICA	14/12/2017	60	46	258	4.30	0
	PARTIDO REVOLUCIONARIO INSTITUCIONAL	14/12/2017	60	5	10	0.17	0
MEXICO	MOVIMIENTO CIUDADANO	14/12/2017	60	21	275	4.58	0
	PARTIDO DE LA REVOLUCIÓN DEMOCRÁTICA	14/12/2017	60	6	36	0.60	0
	PARTIDO REVOLUCIONARIO INSTITUCIONAL	14/12/2017	60	20	0	0.00	0
MICHOACAN	MOVIMIENTO CIUDADANO	14/12/2017	60	7	42	0.70	0
	PARTIDO ACCIÓN NACIONAL	14/12/2017	60	9	0	0.00	0
	PARTIDO DE LA REVOLUCIÓN DEMOCRÁTICA	14/12/2017	60	220	1,292	21.53	0
MORELOS	PARTIDO REVOLUCIONARIO INSTITUCIONAL	14/12/2017	60	30	0	0.00	0
	MOVIMIENTO CIUDADANO	14/12/2017	60	1	1	0.02	0
	PARTIDO ACCIÓN NACIONAL	14/12/2017	60	5	64	1.07	0
	PARTIDO DE LA REVOLUCIÓN DEMOCRÁTICA	14/12/2017	60	45	266	4.43	0
	PARTIDO REVOLUCIONARIO INSTITUCIONAL	14/12/2017	60	12	0	0.00	0
	PARTIDO DE LA REVOLUCIÓN DEMOCRÁTICA	14/12/2017	60	19	134	2.23	0
	PARTIDO REVOLUCIONARIO INSTITUCIONAL	14/12/2017	60	2	0	0.00	0

**UNIDAD TÉCNICA DE FISCALIZACIÓN**  
**PROCESO ELECTORAL FEDERAL ORDINARIO 2017-2018**  
**PRECAMPAÑA**  
**INFORME SOBRE EL REGISTRO DE OPERACIONES DE INGRESOS Y**  
**GASTOS DE LOS PRECANDIDATOS DEL PROCESO ELECTORAL**  
**FEDERAL 2017-2018 CON CORTE AL 11/02/2018**

## Diputado Federal MR

Entidad Federativa	Sujeto Obligado	Inicio de Precampaña	Días transcurridos	Núm. de precandidatos	Núm. de operaciones	Promedio de operaciones por día	Núm. de Informes presentados en la etapa normal
NAYARIT	MOVIMIENTO CIUDADANO	14/12/2017	60	1	12	0.20	0
	PARTIDO DE LA REVOLUCIÓN DEMOCRÁTICA	14/12/2017	60	3	18	0.30	0
	PARTIDO REVOLUCIONARIO INSTITUCIONAL	14/12/2017	60	3	1	0.02	0
NUEVO LEON	MOVIMIENTO CIUDADANO	14/12/2017	60	8	10	0.17	0
	PARTIDO ACCIÓN NACIONAL	14/12/2017	60	11	8	0.13	0
	PARTIDO DE LA REVOLUCIÓN DEMOCRÁTICA	14/12/2017	60	7	24	0.40	0
OAXACA	PARTIDO REVOLUCIONARIO INSTITUCIONAL	14/12/2017	60	12	0	0.00	0
	PARTIDO ACCIÓN NACIONAL	14/12/2017	60	3	1	0.02	0
	PARTIDO DE LA REVOLUCIÓN DEMOCRÁTICA	14/12/2017	60	24	136	2.27	0
PUEBLA	PARTIDO REVOLUCIONARIO INSTITUCIONAL	14/12/2017	60	6	3	0.05	0
	MOVIMIENTO CIUDADANO	14/12/2017	60	2	1	0.02	0
	PARTIDO ACCIÓN NACIONAL	14/12/2017	60	14	0	0.00	0
QUERETARO	PARTIDO DE LA REVOLUCIÓN DEMOCRÁTICA	14/12/2017	60	18	105	1.75	0
	PARTIDO REVOLUCIONARIO INSTITUCIONAL	14/12/2017	60	15	0	0.00	0
	PARTIDO ACCIÓN NACIONAL	14/12/2017	60	2	0	0.00	0
QUINTANA ROO	PARTIDO DE LA REVOLUCIÓN DEMOCRÁTICA	14/12/2017	60	17	90	1.50	0
	PARTIDO REVOLUCIONARIO INSTITUCIONAL	14/12/2017	60	5	0	0.00	0
	MOVIMIENTO CIUDADANO	14/12/2017	60	1	13	0.22	0
SAN LUIS POTOSI	PARTIDO ACCIÓN NACIONAL	14/12/2017	60	1	0	0.00	0
	PARTIDO DE LA REVOLUCIÓN DEMOCRÁTICA	14/12/2017	60	13	58	0.97	0
	PARTIDO REVOLUCIONARIO INSTITUCIONAL	14/12/2017	60	2	0	0.00	0
SINALOA	MOVIMIENTO CIUDADANO	14/12/2017	60	1	2	0.03	0
	PARTIDO ACCIÓN NACIONAL	14/12/2017	60	3	0	0.00	0
	PARTIDO DE LA REVOLUCIÓN DEMOCRÁTICA	14/12/2017	60	11	70	1.17	0
SONORA	PARTIDO REVOLUCIONARIO INSTITUCIONAL	14/12/2017	60	4	0	0.00	0
	PARTIDO ACCIÓN NACIONAL	14/12/2017	60	7	0	0.00	0
	PARTIDO DE LA REVOLUCIÓN DEMOCRÁTICA	14/12/2017	60	1	6	0.10	0
TABASCO	PARTIDO REVOLUCIONARIO INSTITUCIONAL	14/12/2017	60	4	0	0.00	0
	PARTIDO DE LA REVOLUCIÓN DEMOCRÁTICA	14/12/2017	60	5	24	0.40	0
	PARTIDO REVOLUCIONARIO INSTITUCIONAL	14/12/2017	60	6	0	0.00	0
TAMAULIPAS	MOVIMIENTO CIUDADANO	14/12/2017	60	2	37	0.62	0
	PARTIDO DE LA REVOLUCIÓN DEMOCRÁTICA	14/12/2017	60	22	143	2.38	0
	PARTIDO REVOLUCIONARIO INSTITUCIONAL	14/12/2017	60	6	0	0.00	0
TLAXCALA	MOVIMIENTO CIUDADANO	14/12/2017	60	2	1	0.02	0
	PARTIDO ACCIÓN NACIONAL	14/12/2017	60	4	0	0.00	0
	PARTIDO DE LA REVOLUCIÓN DEMOCRÁTICA	14/12/2017	60	7	42	0.70	0
VERACRUZ	PARTIDO REVOLUCIONARIO INSTITUCIONAL	14/12/2017	60	9	0	0.00	0
	PARTIDO ACCIÓN NACIONAL	14/12/2017	60	2	0	0.00	0
	PARTIDO DE LA REVOLUCIÓN DEMOCRÁTICA	14/12/2017	60	11	67	1.12	0
YUCATAN	PARTIDO REVOLUCIONARIO INSTITUCIONAL	14/12/2017	60	2	0	0.00	0
	MOVIMIENTO CIUDADANO	14/12/2017	60	5	59	0.98	0
	PARTIDO ACCIÓN NACIONAL	14/12/2017	60	10	0	0.00	0
ZACATECAS	PARTIDO DE LA REVOLUCIÓN DEMOCRÁTICA	14/12/2017	60	25	149	2.48	0
	PARTIDO REVOLUCIONARIO INSTITUCIONAL	14/12/2017	60	15	0	0.00	0
	PARTIDO DE LA REVOLUCIÓN DEMOCRÁTICA	14/12/2017	60	11	66	1.10	0
ZACATECAS	PARTIDO REVOLUCIONARIO INSTITUCIONAL	14/12/2017	60	1	0	0.00	0
	MOVIMIENTO CIUDADANO	14/12/2017	60	1	0	0.00	0
	PARTIDO DE LA REVOLUCIÓN DEMOCRÁTICA	14/12/2017	60	9	48	0.80	0
ZACATECAS	PARTIDO REVOLUCIONARIO INSTITUCIONAL	14/12/2017	60	3	0	0.00	0
	MOVIMIENTO CIUDADANO	14/12/2017	60	1	0	0.00	0
	PARTIDO DE LA REVOLUCIÓN DEMOCRÁTICA	14/12/2017	60	9	48	0.80	0
Total general				1,203	5,499	0	0



## II. Agenda y avisos de contratación

### Diputado Federal MR

Entidad Federativa	Sujeto Obligado	Eventos por Realizar	Eventos Realizados	Eventos Cancelados	Total de Eventos	Avisos de Contratación
AGUASCALIENTES	PARTIDO ACCIÓN NACIONAL	0	0	0	0	0
	PARTIDO REVOLUCIONARIO INSTITUCIONAL	0	0	0	0	0
	PARTIDO DE LA REVOLUCIÓN DEMOCRÁTICA	0	0	0	0	0
BAJA CALIFORNIA	PARTIDO ACCIÓN NACIONAL	34	34	0	68	3
	PARTIDO REVOLUCIONARIO INSTITUCIONAL	0	0	0	0	0
	PARTIDO DE LA REVOLUCIÓN DEMOCRÁTICA	0	0	0	0	0
BAJA CALIFORNIA SUR	MOVIMIENTO CIUDADANO	0	0	0	0	0
	PARTIDO ACCIÓN NACIONAL	0	0	0	0	0
	PARTIDO REVOLUCIONARIO INSTITUCIONAL	0	0	0	0	0
CAMPECHE	PARTIDO DE LA REVOLUCIÓN DEMOCRÁTICA	0	0	0	0	0
	PARTIDO ACCIÓN NACIONAL	0	0	0	0	0
	PARTIDO REVOLUCIONARIO INSTITUCIONAL	0	0	0	0	0
CHIAPAS	PARTIDO DE LA REVOLUCIÓN DEMOCRÁTICA	0	0	0	0	0
	PARTIDO ACCIÓN NACIONAL	0	0	0	0	0
	PARTIDO REVOLUCIONARIO INSTITUCIONAL	0	0	0	0	0
CHIHUAHUA	PARTIDO DE LA REVOLUCIÓN DEMOCRÁTICA	0	0	0	0	0
	PARTIDO ACCIÓN NACIONAL	0	0	0	0	0
	PARTIDO REVOLUCIONARIO INSTITUCIONAL	0	0	0	0	0
CIUDAD DE MEXICO	MOVIMIENTO CIUDADANO	0	3	12	15	8
	PARTIDO ACCIÓN NACIONAL	0	0	0	0	0
	PARTIDO REVOLUCIONARIO INSTITUCIONAL	0	0	0	0	0
	PARTIDO DE LA REVOLUCIÓN DEMOCRÁTICA	8	74	6	88	0
	MOVIMIENTO CIUDADANO	2	38	2	42	0
	NUEVA ALIANZA	0	0	0	0	0
COAHUILA	PARTIDO ACCIÓN NACIONAL	0	0	0	0	0
	PARTIDO REVOLUCIONARIO INSTITUCIONAL	0	0	0	0	0
	PARTIDO DE LA REVOLUCIÓN DEMOCRÁTICA	0	0	0	0	0
COLIMA	PARTIDO REVOLUCIONARIO INSTITUCIONAL	0	0	0	0	0
	PARTIDO DE LA REVOLUCIÓN DEMOCRÁTICA	0	0	0	0	0
	PARTIDO ACCIÓN NACIONAL	0	0	0	0	0
DURANGO	PARTIDO REVOLUCIONARIO INSTITUCIONAL	0	0	0	0	0
	PARTIDO DE LA REVOLUCIÓN DEMOCRÁTICA	0	0	0	0	0
	MOVIMIENTO CIUDADANO	10	52	0	62	0
GUANAJUATO	PARTIDO ACCIÓN NACIONAL	0	0	0	0	0
	PARTIDO REVOLUCIONARIO INSTITUCIONAL	0	0	0	0	0
	PARTIDO DE LA REVOLUCIÓN DEMOCRÁTICA	0	0	0	0	0
GUERRERO	MOVIMIENTO CIUDADANO	8	42	0	50	0
	PARTIDO ACCIÓN NACIONAL	0	0	0	0	0
	PARTIDO REVOLUCIONARIO INSTITUCIONAL	0	35	7	42	0
HIDALGO	PARTIDO DE LA REVOLUCIÓN DEMOCRÁTICA	0	0	7	7	0
	PARTIDO REVOLUCIONARIO INSTITUCIONAL	1	4	2	7	5
	PARTIDO DE LA REVOLUCIÓN DEMOCRÁTICA	0	2	0	2	0
JALISCO	MOVIMIENTO CIUDADANO	0	0	0	0	0
	PARTIDO REVOLUCIONARIO INSTITUCIONAL	0	0	0	0	0
	PARTIDO DE LA REVOLUCIÓN DEMOCRÁTICA	0	0	0	0	0
MEXICO	MOVIMIENTO CIUDADANO	223	40	82	345	0
	PARTIDO ACCIÓN NACIONAL	0	0	0	0	0
	PARTIDO REVOLUCIONARIO INSTITUCIONAL	0	0	0	0	0
MICHOACAN	PARTIDO DE LA REVOLUCIÓN DEMOCRÁTICA	8	9	4	21	0
	MOVIMIENTO CIUDADANO	0	1	0	1	0
	PARTIDO ACCIÓN NACIONAL	19	45	3	67	17
MORELOS	PARTIDO REVOLUCIONARIO INSTITUCIONAL	0	0	0	0	0
	PARTIDO DE LA REVOLUCIÓN DEMOCRÁTICA	0	0	7	68	0
	MOVIMIENTO CIUDADANO	0	0	0	0	0
NAYARIT	PARTIDO REVOLUCIONARIO INSTITUCIONAL	0	0	0	0	0
	PARTIDO DE LA REVOLUCIÓN DEMOCRÁTICA	2	23	4	29	0
	MOVIMIENTO CIUDADANO	5	6	1	12	0
NUEVO LEON	PARTIDO REVOLUCIONARIO INSTITUCIONAL	0	0	0	0	0
	PARTIDO DE LA REVOLUCIÓN DEMOCRÁTICA	0	0	0	0	0
	MOVIMIENTO CIUDADANO	0	1	0	1	0
OAXACA	PARTIDO ACCIÓN NACIONAL	0	0	0	0	2
	PARTIDO REVOLUCIONARIO INSTITUCIONAL	0	0	0	0	0
	PARTIDO DE LA REVOLUCIÓN DEMOCRÁTICA	0	0	0	0	0
PUEBLA	MOVIMIENTO CIUDADANO	3	20	0	23	0
	PARTIDO ACCIÓN NACIONAL	0	3	0	7	0
	PARTIDO REVOLUCIONARIO INSTITUCIONAL	0	0	0	0	0
QUERETARO	PARTIDO DE LA REVOLUCIÓN DEMOCRÁTICA	0	6	18	24	0
	PARTIDO ACCIÓN NACIONAL	0	0	0	0	0
	PARTIDO REVOLUCIONARIO INSTITUCIONAL	0	0	0	0	0
QUINTANA ROO	PARTIDO DE LA REVOLUCIÓN DEMOCRÁTICA	1	0	0	1	0
	MOVIMIENTO CIUDADANO	0	0	0	0	0
	PARTIDO ACCIÓN NACIONAL	0	0	0	0	0
SAN LUIS POTOSI	PARTIDO REVOLUCIONARIO INSTITUCIONAL	0	0	0	0	0
	PARTIDO DE LA REVOLUCIÓN DEMOCRÁTICA	0	0	0	0	0
	MOVIMIENTO CIUDADANO	2	4	0	6	0
SINALOA	PARTIDO ACCIÓN NACIONAL	0	0	0	0	0
	PARTIDO REVOLUCIONARIO INSTITUCIONAL	0	0	0	0	0
	PARTIDO DE LA REVOLUCIÓN DEMOCRÁTICA	2	18	0	20	0
SONORA	PARTIDO REVOLUCIONARIO INSTITUCIONAL	0	0	0	0	0
	PARTIDO DE LA REVOLUCIÓN DEMOCRÁTICA	0	8	1	10	0
	PARTIDO ACCIÓN NACIONAL	0	0	0	0	0
TABASCO	PARTIDO REVOLUCIONARIO INSTITUCIONAL	0	0	0	0	0
	PARTIDO DE LA REVOLUCIÓN DEMOCRÁTICA	1	131	20	152	0
	MOVIMIENTO CIUDADANO	1	14	74	89	0
TAMAULIPAS	PARTIDO ACCIÓN NACIONAL	0	0	0	0	0
	PARTIDO REVOLUCIONARIO INSTITUCIONAL	0	17	0	17	0
	PARTIDO DE LA REVOLUCIÓN DEMOCRÁTICA	0	0	0	0	0
TLAXCALA	MOVIMIENTO CIUDADANO	0	0	0	0	0
	PARTIDO ACCIÓN NACIONAL	0	0	0	0	0
	PARTIDO REVOLUCIONARIO INSTITUCIONAL	0	0	0	0	0
VERACRUZ	PARTIDO DE LA REVOLUCIÓN DEMOCRÁTICA	0	0	0	0	0
	PARTIDO ACCIÓN NACIONAL	0	0	0	0	0
	PARTIDO REVOLUCIONARIO INSTITUCIONAL	0	0	0	0	0
YUCATAN	PARTIDO DE LA REVOLUCIÓN DEMOCRÁTICA	0	0	0	0	0
	MOVIMIENTO CIUDADANO	0	0	2	2	0
	PARTIDO REVOLUCIONARIO INSTITUCIONAL	0	0	0	0	0
ZACATECAS	PARTIDO DE LA REVOLUCIÓN DEMOCRÁTICA	0	0	0	0	0
	PARTIDO REVOLUCIONARIO INSTITUCIONAL	0	0	0	0	0
	PARTIDO DE LA REVOLUCIÓN DEMOCRÁTICA	0	0	0	0	0
Total general		347	710	245	1,302	35

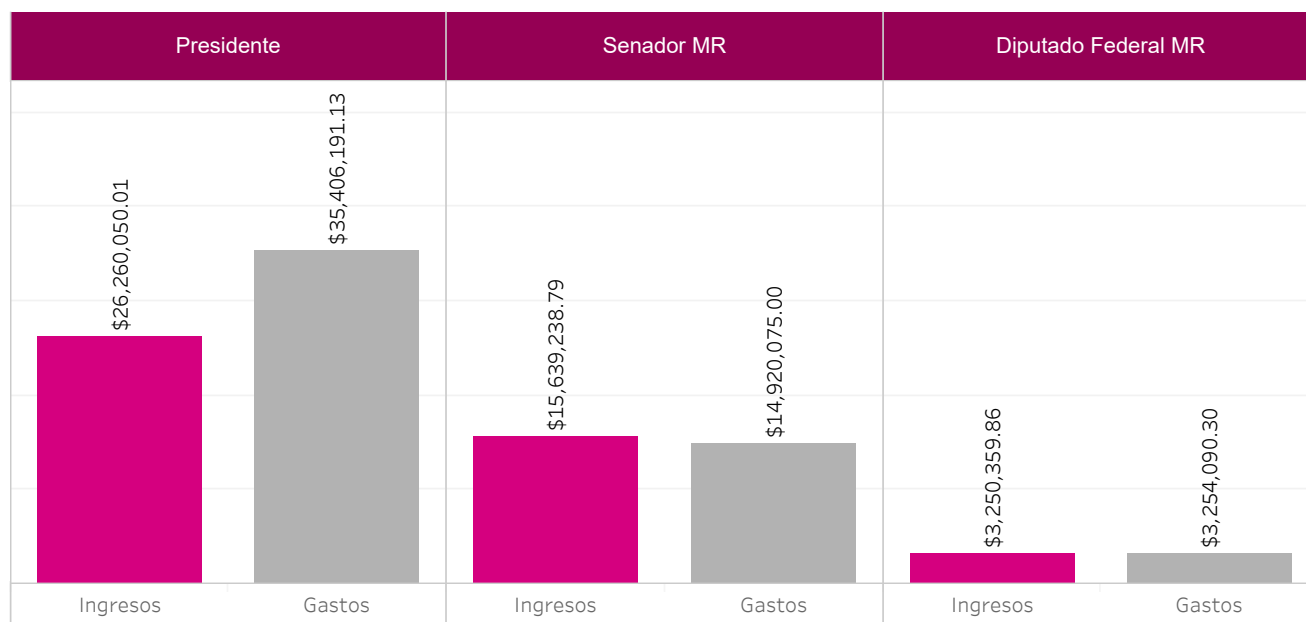
**Ingreso - Gasto**

## I. Ingreso Gasto Total General

Ingresos	\$45,149,648.66
Gastos	\$53,580,356.43

## II. Ingreso Gasto Total por Cargo

Comparativo de Ingresos y Gastos por Cargo



Nombres de medidas

■ Ingresos

■ Gastos

### III. Ingreso Gasto por Cargo y Sujeto Obligado

#### Presidente

Sujeto Obligado	Precandidatos	Núm. de operaciones	Ingresos	Gastos
PARTIDO ACCIÓN NACIONAL	1	130	\$6,276,132.22	\$12,195,105.84
PARTIDO REVOLUCIONARIO INSTITUCIONAL	1	158	\$11,864,150.00	\$15,141,317.50
PARTIDO VERDE ECOLOGISTA DE MÉXICO	1	3	\$194,768.00	\$144,768.00
PARTIDO DEL TRABAJO	1	5	\$78,736.40	\$78,736.40
MOVIMIENTO CIUDADANO	1	17	\$469,328.31	\$469,328.31
PARTIDO DE LA REVOLUCIÓN DEMOCRÁTICA	2	37	\$325,868.16	\$325,868.16
NUEVA ALIANZA	1	21	\$2,695,934.06	\$2,695,934.06
MORENA	1	1,185	\$4,355,132.86	\$4,355,132.86
ENCUENTRO SOCIAL	1	0	\$0.00	\$0.00
Total general	10	1,556	\$26,260,050.01	\$35,406,191.13

**UNIDAD TÉCNICA DE FISCALIZACIÓN**  
**PROCESO ELECTORAL FEDERAL ORDINARIO 2017-2018**  
**PRECAMPAÑA**  
**INFORME SOBRE EL REGISTRO DE OPERACIONES DE INGRESOS Y**  
**GASTOS DE LOS PRECANDIDATOS DEL PROCESO ELECTORAL**  
**FEDERAL 2017-2018 CON CORTE AL 11/02/2018**

## Senador MR

Entidad Federativa	Sujeto Obligado	Precandidatos	Núm. de operaciones	Ingresos	Gastos
AGUASCALIENTES	PARTIDO ACCIÓN NACIONAL	6	0	\$0.00	\$0.00
	PARTIDO REVOLUCIONARIO INSTITUCIONAL	2	0	\$0.00	\$0.00
BAJA CALIFORNIA	PARTIDO ACCIÓN NACIONAL	4	57	\$1,044,889.41	\$1,145,173.02
	PARTIDO REVOLUCIONARIO INSTITUCIONAL	2	0	\$0.00	\$0.00
	PARTIDO DE LA REVOLUCIÓN DEMOCRÁTICA	2	12	\$1,797.32	\$1,797.32
	MORENA	2	48	\$330,433.64	\$330,433.64
BAJA CALIFORNIA SUR	PARTIDO ACCIÓN NACIONAL	2	0	\$0.00	\$0.00
	PARTIDO REVOLUCIONARIO INSTITUCIONAL	2	0	\$0.00	\$0.00
	PARTIDO DE LA REVOLUCIÓN DEMOCRÁTICA	1	6	\$224.66	\$224.66
CAMPECHE	PARTIDO ACCIÓN NACIONAL	3	0	\$0.00	\$0.00
	PARTIDO DE LA REVOLUCIÓN DEMOCRÁTICA	1	6	\$224.66	\$224.66
CHIAPAS	PARTIDO DE LA REVOLUCIÓN DEMOCRÁTICA	8	48	\$10,784.00	\$10,784.00
CHIHUAHUA	PARTIDO ACCIÓN NACIONAL	2	0	\$0.00	\$0.00
	PARTIDO REVOLUCIONARIO INSTITUCIONAL	2	0	\$0.00	\$0.00
	PARTIDO REVOLUCIONARIO INSTITUCIONAL	2	0	\$0.00	\$0.00
CIUDAD DE MEXICO	PARTIDO DE LA REVOLUCIÓN DEMOCRÁTICA	9	472	\$1,141,232.64	\$1,141,232.64
	NUEVA ALIANZA	1	4	\$93,380.00	\$93,380.00
	MORENA	4	878	\$1,885,174.46	\$1,885,174.46
	PARTIDO ACCIÓN NACIONAL	4	0	\$0.00	\$0.00
COAHUILA	PARTIDO REVOLUCIONARIO INSTITUCIONAL	2	0	\$0.00	\$0.00
	PARTIDO DE LA REVOLUCIÓN DEMOCRÁTICA	2	12	\$1,572.66	\$1,572.66
	PARTIDO ACCIÓN NACIONAL	3	0	\$0.00	\$0.00
COLIMA	PARTIDO REVOLUCIONARIO INSTITUCIONAL	1	0	\$0.00	\$0.00
	MOVIMIENTO CIUDADANO	1	11	\$10,194.61	\$10,194.61
	PARTIDO ACCIÓN NACIONAL	4	0	\$0.00	\$0.00
DURANGO	PARTIDO REVOLUCIONARIO INSTITUCIONAL	2	0	\$0.00	\$0.00
	MOVIMIENTO CIUDADANO	1	2	\$305.35	\$305.35
GUANAJUATO	PARTIDO ACCIÓN NACIONAL	3	0	\$0.00	\$0.00
	PARTIDO REVOLUCIONARIO INSTITUCIONAL	1	0	\$0.00	\$0.00
GUERRERO	PARTIDO REVOLUCIONARIO INSTITUCIONAL	2	8	\$51,241.47	\$51,241.47
	PARTIDO DE LA REVOLUCIÓN DEMOCRÁTICA	3	25	\$354,821.60	\$354,821.60
	PARTIDO REVOLUCIONARIO INSTITUCIONAL	1	8	\$1,500.00	\$88,800.00
HIDALGO	PARTIDO DE LA REVOLUCIÓN DEMOCRÁTICA	11	64	\$205,387.05	\$205,387.05
	MOVIMIENTO CIUDADANO	1	1	\$0.00	\$0.00
	PARTIDO REVOLUCIONARIO INSTITUCIONAL	2	0	\$0.00	\$0.00
JALISCO	MOVIMIENTO CIUDADANO	2	304	\$2,688,528.62	\$2,987,529.42
	PARTIDO REVOLUCIONARIO INSTITUCIONAL	2	0	\$0.00	\$0.00
MEXICO	PARTIDO DE LA REVOLUCIÓN DEMOCRÁTICA	3	28	\$463,762.90	\$463,762.90
	PARTIDO ACCIÓN NACIONAL	1	50	\$917,911.00	\$917,887.80
	PARTIDO REVOLUCIONARIO INSTITUCIONAL	2	0	\$0.00	\$0.00
	PARTIDO DE LA REVOLUCIÓN DEMOCRÁTICA	3	44	\$1,059,960.99	\$1,059,960.99
MICHOACAN	MORENA	1	0	\$0.00	\$0.00
	PARTIDO REVOLUCIONARIO INSTITUCIONAL	1	0	\$0.00	\$0.00
	PARTIDO DE LA REVOLUCIÓN DEMOCRÁTICA	5	18	\$1,684.95	\$1,684.95
MORELOS	PARTIDO REVOLUCIONARIO INSTITUCIONAL	2	1	\$0.00	\$5,000.00
	PARTIDO DE LA REVOLUCIÓN DEMOCRÁTICA	2	12	\$673.98	\$673.98
	PARTIDO ACCIÓN NACIONAL	7	2	\$229,680.00	\$229,680.00
NAYARIT	PARTIDO REVOLUCIONARIO INSTITUCIONAL	2	0	\$0.00	\$0.00
	PARTIDO DE LA REVOLUCIÓN DEMOCRÁTICA	1	6	\$1,348.00	\$1,348.00
	MOVIMIENTO CIUDADANO	1	31	\$1,320,938.28	\$1,120,938.28
	PARTIDO REVOLUCIONARIO INSTITUCIONAL	1	0	\$0.00	\$0.00
OAXACA	PARTIDO DE LA REVOLUCIÓN DEMOCRÁTICA	9	54	\$11,120.94	\$11,120.94
	PARTIDO REVOLUCIONARIO INSTITUCIONAL	2	0	\$0.00	\$0.00
PUEBLA	MORENA	2	2	\$35,913.60	\$35,913.60
	PARTIDO ACCIÓN NACIONAL	4	7	\$510,000.00	\$500,005.80
QUERETARO	PARTIDO REVOLUCIONARIO INSTITUCIONAL	2	0	\$0.00	\$0.00
	PARTIDO DE LA REVOLUCIÓN DEMOCRÁTICA	3	20	\$71,347.99	\$71,347.99
	PARTIDO ACCIÓN NACIONAL	1	2	\$15,320.40	\$15,320.40
QUINTANA ROO	PARTIDO REVOLUCIONARIO INSTITUCIONAL	1	0	\$0.00	\$0.00
	PARTIDO DE LA REVOLUCIÓN DEMOCRÁTICA	2	12	\$673.98	\$673.98
	PARTIDO ACCIÓN NACIONAL	3	0	\$0.00	\$0.00
SAN LUIS POTOSI	PARTIDO REVOLUCIONARIO INSTITUCIONAL	2	0	\$0.00	\$0.00
	PARTIDO DE LA REVOLUCIÓN DEMOCRÁTICA	2	12	\$1,572.66	\$1,572.66
	PARTIDO ACCIÓN NACIONAL	2	0	\$0.00	\$0.00
SINALOA	PARTIDO REVOLUCIONARIO INSTITUCIONAL	2	0	\$0.00	\$0.00
	MOVIMIENTO CIUDADANO	1	23	\$200,892.66	\$200,892.66
	PARTIDO REVOLUCIONARIO INSTITUCIONAL	2	2	\$1,000,730.80	\$0.00
SONORA	PARTIDO REVOLUCIONARIO INSTITUCIONAL	2	0	\$0.00	\$0.00
	PARTIDO DE LA REVOLUCIÓN DEMOCRÁTICA	6	58	\$108,980.85	\$108,980.85
TABASCO	MORENA	4	350	\$910,193.13	\$910,193.13
	PARTIDO ACCIÓN NACIONAL	2	0	\$0.00	\$0.00
TAMAULIPAS	PARTIDO REVOLUCIONARIO INSTITUCIONAL	2	0	\$0.00	\$0.00
	PARTIDO ACCIÓN NACIONAL	1	0	\$0.00	\$0.00
TLAXCALA	PARTIDO REVOLUCIONARIO INSTITUCIONAL	2	0	\$0.00	\$0.00
	PARTIDO DE LA REVOLUCIÓN DEMOCRÁTICA	5	83	\$526,323.27	\$526,323.27
	PARTIDO ACCIÓN NACIONAL	1	0	\$0.00	\$0.00
VERACRUZ	PARTIDO REVOLUCIONARIO INSTITUCIONAL	2	0	\$0.00	\$0.00
	PARTIDO DE LA REVOLUCIÓN DEMOCRÁTICA	4	20	\$10,637.28	\$10,637.28
	PARTIDO ACCIÓN NACIONAL	1	0	\$0.00	\$0.00
YUCATAN	PARTIDO REVOLUCIONARIO INSTITUCIONAL	1	0	\$0.00	\$0.00
	PARTIDO DE LA REVOLUCIÓN DEMOCRÁTICA	1	6	\$561.65	\$561.65
	MOVIMIENTO CIUDADANO	1	0	\$0.00	\$0.00
ZACATECAS	PARTIDO REVOLUCIONARIO INSTITUCIONAL	1	0	\$0.00	\$0.00
	PARTIDO DE LA REVOLUCIÓN DEMOCRÁTICA	7	57	\$417,317.33	\$417,317.33
	MORENA	1	0	\$0.00	\$0.00
<b>Total general</b>		<b>219</b>	<b>2,866</b>	<b>\$15,639,238.79</b>	<b>\$14,920,075.00</b>

**UNIDAD TÉCNICA DE FISCALIZACIÓN**  
**PROCESO ELECTORAL FEDERAL ORDINARIO 2017-2018**  
**PRECAMPAÑA**  
**INFORME SOBRE EL REGISTRO DE OPERACIONES DE INGRESOS Y**  
**GASTOS DE LOS PRECANDIDATOS DEL PROCESO ELECTORAL**  
**FEDERAL 2017-2018 CON CORTE AL 11/02/2018**

## Diputado Federal MR

Entidad Federativa	Sujeto Obligado	Precandidatos	Núm. de operaciones	Ingresos	Gastos
AGUASCALIENTES	PARTIDO ACCIÓN NACIONAL	3	0	\$0.00	\$0.00
	PARTIDO REVOLUCIONARIO INSTITUCIONAL	3	0	\$0.00	\$0.00
	PARTIDO DE LA REVOLUCIÓN DEMOCRÁTICA	3	18	\$229.71	\$229.71
BAJA CALIFORNIA	PARTIDO ACCIÓN NACIONAL	10	25	\$160,808.56	\$149,832.43
	PARTIDO REVOLUCIONARIO INSTITUCIONAL	8	0	\$0.00	\$0.00
	PARTIDO DE LA REVOLUCIÓN DEMOCRÁTICA	13	63	\$789.61	\$789.61
BAJA CALIFORNIA SUR	MOVIMIENTO CIUDADANO	2	10	\$5,546.61	\$5,546.61
	PARTIDO ACCIÓN NACIONAL	2	0	\$0.00	\$0.00
	PARTIDO REVOLUCIONARIO INSTITUCIONAL	2	0	\$0.00	\$0.00
CAMPECHE	PARTIDO DE LA REVOLUCIÓN DEMOCRÁTICA	2	12	\$153.14	\$153.14
	PARTIDO ACCIÓN NACIONAL	2	0	\$0.00	\$0.00
	PARTIDO DE LA REVOLUCIÓN DEMOCRÁTICA	3	18	\$229.71	\$229.71
CHIAPAS	PARTIDO REVOLUCIONARIO INSTITUCIONAL	2	0	\$0.00	\$0.00
	PARTIDO DE LA REVOLUCIÓN DEMOCRÁTICA	39	210	\$2,679.95	\$2,679.95
	PARTIDO ACCIÓN NACIONAL	6	5	\$40,700.00	\$40,605.80
CHIHUAHUA	PARTIDO REVOLUCIONARIO INSTITUCIONAL	9	0	\$0.00	\$0.00
	PARTIDO DE LA REVOLUCIÓN DEMOCRÁTICA	8	48	\$612.56	\$612.56
	MOVIMIENTO CIUDADANO	1	27	\$185,326.68	\$185,326.68
CIUDAD DE MEXICO	PARTIDO ACCIÓN NACIONAL	10	6	\$14,170.00	\$14,170.00
	PARTIDO REVOLUCIONARIO INSTITUCIONAL	24	0	\$0.00	\$0.00
	PARTIDO DE LA REVOLUCIÓN DEMOCRÁTICA	119	1,161	\$858,209.01	\$858,201.04
COAHUILA	MOVIMIENTO CIUDADANO	2	26	\$86,520.04	\$86,520.04
	NUEVA ALIANZA	2	8	\$66,700.00	\$66,700.00
	PARTIDO ACCIÓN NACIONAL	9	0	\$0.00	\$0.00
COLIMA	PARTIDO REVOLUCIONARIO INSTITUCIONAL	9	0	\$0.00	\$0.00
	PARTIDO DE LA REVOLUCIÓN DEMOCRÁTICA	9	54	\$689.13	\$689.13
	PARTIDO REVOLUCIONARIO INSTITUCIONAL	2	0	\$0.00	\$0.00
DURANGO	PARTIDO DE LA REVOLUCIÓN DEMOCRÁTICA	6	36	\$459.42	\$459.42
	PARTIDO ACCIÓN NACIONAL	8	0	\$0.00	\$0.00
	PARTIDO REVOLUCIONARIO INSTITUCIONAL	4	0	\$0.00	\$0.00
GUANAJUATO	PARTIDO DE LA REVOLUCIÓN DEMOCRÁTICA	3	18	\$229.71	\$229.71
	MOVIMIENTO CIUDADANO	1	1	\$400.00	\$400.00
	PARTIDO ACCIÓN NACIONAL	20	0	\$0.00	\$0.00
GUERRERO	PARTIDO REVOLUCIONARIO INSTITUCIONAL	13	0	\$0.00	\$0.00
	PARTIDO DE LA REVOLUCIÓN DEMOCRÁTICA	13	66	\$842.27	\$842.27
	MOVIMIENTO CIUDADANO	9	9	\$3,546.61	\$3,546.61
HIDALGO	PARTIDO ACCIÓN NACIONAL	2	0	\$0.00	\$0.00
	PARTIDO REVOLUCIONARIO INSTITUCIONAL	5	3	\$5,300.00	\$5,300.00
	PARTIDO DE LA REVOLUCIÓN DEMOCRÁTICA	21	102	\$1,301.69	\$1,301.69
JALISCO	PARTIDO REVOLUCIONARIO INSTITUCIONAL	5	10	\$7,500.00	\$47,100.00
	PARTIDO DE LA REVOLUCIÓN DEMOCRÁTICA	46	258	\$3,292.51	\$3,292.51
	MOVIMIENTO CIUDADANO	1	1	\$0.00	\$0.00
MEXICO	PARTIDO REVOLUCIONARIO INSTITUCIONAL	20	0	\$0.00	\$0.00
	PARTIDO DE LA REVOLUCIÓN DEMOCRÁTICA	6	36	\$459.42	\$459.42
	MOVIMIENTO CIUDADANO	21	275	\$667,646.51	\$667,646.51
MICHOACAN	PARTIDO ACCIÓN NACIONAL	9	0	\$0.00	\$0.00
	PARTIDO REVOLUCIONARIO INSTITUCIONAL	30	0	\$0.00	\$0.00
	PARTIDO DE LA REVOLUCIÓN DEMOCRÁTICA	220	1,292	\$91,300.81	\$91,300.81
MORELOS	MOVIMIENTO CIUDADANO	7	42	\$16,948.65	\$16,948.65
	PARTIDO ACCIÓN NACIONAL	5	64	\$258,921.60	\$225,394.66
	PARTIDO REVOLUCIONARIO INSTITUCIONAL	12	0	\$0.00	\$0.00
NAYARIT	PARTIDO DE LA REVOLUCIÓN DEMOCRÁTICA	45	266	\$130,969.08	\$130,969.08
	MOVIMIENTO CIUDADANO	2	1	\$400.00	\$400.00
	PARTIDO REVOLUCIONARIO INSTITUCIONAL	2	0	\$0.00	\$0.00
NUEVO LEON	PARTIDO DE LA REVOLUCIÓN DEMOCRÁTICA	19	134	\$106,632.15	\$106,632.15
	PARTIDO REVOLUCIONARIO INSTITUCIONAL	3	1	\$0.00	\$5,000.00
	PARTIDO DE LA REVOLUCIÓN DEMOCRÁTICA	3	18	\$229.71	\$229.71
OAXACA	MOVIMIENTO CIUDADANO	1	12	\$29,946.61	\$29,946.61
	PARTIDO ACCIÓN NACIONAL	11	8	\$78,243.18	\$98,878.86
	PARTIDO REVOLUCIONARIO INSTITUCIONAL	12	0	\$0.00	\$0.00
PUEBLA	PARTIDO DE LA REVOLUCIÓN DEMOCRÁTICA	7	24	\$306.28	\$306.28
	MOVIMIENTO CIUDADANO	8	10	\$16,022.80	\$16,022.80
	PARTIDO ACCIÓN NACIONAL	3	1	\$1,000.00	\$1,000.00
QUERETARO	PARTIDO REVOLUCIONARIO INSTITUCIONAL	6	3	\$0.00	\$0.00
	PARTIDO DE LA REVOLUCIÓN DEMOCRÁTICA	24	136	\$10,973.89	\$10,973.89
	PARTIDO ACCIÓN NACIONAL	14	0	\$0.00	\$0.00
QUINTANA ROO	PARTIDO REVOLUCIONARIO INSTITUCIONAL	15	0	\$0.00	\$0.00
	PARTIDO DE LA REVOLUCIÓN DEMOCRÁTICA	18	105	\$38,905.26	\$38,905.26
	MOVIMIENTO CIUDADANO	2	1	\$0.00	\$0.00
SAN LUIS POTOSI	PARTIDO ACCIÓN NACIONAL	2	0	\$0.00	\$0.00
	PARTIDO REVOLUCIONARIO INSTITUCIONAL	4	0	\$0.00	\$0.00
	PARTIDO DE LA REVOLUCIÓN DEMOCRÁTICA	11	70	\$10,481.27	\$10,481.27
SINALOA	MOVIMIENTO CIUDADANO	1	2	\$221.92	\$221.92
	PARTIDO ACCIÓN NACIONAL	7	0	\$0.00	\$0.00
	PARTIDO REVOLUCIONARIO INSTITUCIONAL	4	0	\$0.00	\$0.00
SONORA	PARTIDO DE LA REVOLUCIÓN DEMOCRÁTICA	1	6	\$76.57	\$76.57
	PARTIDO REVOLUCIONARIO INSTITUCIONAL	6	0	\$0.00	\$0.00
	PARTIDO DE LA REVOLUCIÓN DEMOCRÁTICA	5	24	\$306.28	\$306.28
TABASCO	PARTIDO REVOLUCIONARIO INSTITUCIONAL	6	0	\$0.00	\$0.00
	PARTIDO DE LA REVOLUCIÓN DEMOCRÁTICA	22	143	\$103,056.50	\$103,056.50
	MOVIMIENTO CIUDADANO	2	37	\$45,309.22	\$45,309.22
TAMAULIPAS	PARTIDO ACCIÓN NACIONAL	4	0	\$0.00	\$0.00
	PARTIDO REVOLUCIONARIO INSTITUCIONAL	9	0	\$0.00	\$0.00
	PARTIDO DE LA REVOLUCIÓN DEMOCRÁTICA	7	42	\$535.99	\$535.99
TLAXCALA	MOVIMIENTO CIUDADANO	2	1	\$287.65	\$287.65
	PARTIDO ACCIÓN NACIONAL	2	0	\$0.00	\$0.00
	PARTIDO REVOLUCIONARIO INSTITUCIONAL	2	0	\$0.00	\$0.00
VERACRUZ	PARTIDO DE LA REVOLUCIÓN DEMOCRÁTICA	11	67	\$4,442.27	\$4,442.27
	PARTIDO ACCIÓN NACIONAL	10	0	\$0.00	\$0.00
	PARTIDO REVOLUCIONARIO INSTITUCIONAL	15	0	\$0.00	\$0.00
YUCATAN	PARTIDO DE LA REVOLUCIÓN DEMOCRÁTICA	25	149	\$10,864.25	\$10,864.25
	MOVIMIENTO CIUDADANO	5	59	\$38,688.44	\$38,688.44
	PARTIDO REVOLUCIONARIO INSTITUCIONAL	1	0	\$0.00	\$0.00
ZACATECAS	PARTIDO DE LA REVOLUCIÓN DEMOCRÁTICA	11	66	\$842.27	\$842.27
	PARTIDO REVOLUCIONARIO INSTITUCIONAL	3	0	\$0.00	\$0.00
	PARTIDO DE LA REVOLUCIÓN DEMOCRÁTICA	9	48	\$612.56	\$612.56
	MOVIMIENTO CIUDADANO	1	0	\$0.00	\$0.00
<b>Total general</b>		<b>1,203</b>	<b>5,499</b>	<b>\$3,250,359.86</b>	<b>\$3,254,090.30</b>

#### IV. Ingreso por Cargo y Sujeto Obligado por Rubro

##### Presidente

Sujeto Obligado	Aportaciones de simpatizantes	Aportaciones de militantes	Rendimientos Bancarios	Transferencias de recursos federales	Transferencias de recursos locales	Total ingresos
PARTIDO ACCIÓN NACIONAL	\$41,672.22	\$9,460.00		\$6,225,000.00		\$6,276,132.22
PARTIDO REVOLUCIONARIO INSTITUCIONAL			\$4.74	\$11,739,000.00	\$125,145.26	\$11,864,150.00
PARTIDO DE LA REVOLUCIÓN DEMOCRÁTICA				\$238,530.57	\$87,337.59	\$325,868.16
PARTIDO VERDE ECOLOGISTA DE MÉXICO				\$194,768.00		\$194,768.00
PARTIDO DEL TRABAJO				\$78,736.40		\$78,736.40
MOVIMIENTO CIUDADANO				\$469,328.31		\$469,328.31
NUEVA ALIANZA				\$2,695,934.06		\$2,695,934.06
MORENA		\$857,073.44		\$1,225,417.22	\$2,272,642.20	\$4,355,132.86
Total general	\$41,672.22	\$866,533.44	\$4.74	\$22,866,714.56	\$2,485,125.05	\$26,260,050.01

##### Senador MR

Sujeto Obligado	Aportaciones de simpatizantes	Otros Ingresos	Aportaciones de militantes	Aportaciones del precandidato	Transferencias de recursos federales	Transferencias de recursos locales	Total ingresos
PARTIDO ACCIÓN NACIONAL	\$328,225.00	\$10,000.00	\$674,017.67	\$131,282.94	\$1,574,275.20		\$2,717,800.81
PARTIDO REVOLUCIONARIO INSTITUCIONAL	\$16,790.19		\$34,451.28		\$1,002,230.80		\$1,053,472.27
PARTIDO DE LA REVOLUCIÓN DEMOCRÁTICA	\$1,428,727.42		\$278,038.20	\$2,500.00	\$2,117,129.00	\$565,616.74	\$4,392,011.36
MOVIMIENTO CIUDADANO	\$969,123.74				\$2,715,935.21	\$535,800.57	\$4,220,859.52
NUEVA ALIANZA					\$93,380.00		\$93,380.00
MORENA	\$71,742.00		\$305,512.19	\$106,463.72	\$2,125,929.68	\$552,067.24	\$3,161,714.83
Total general	\$2,814,608.35	\$10,000.00	\$1,292,019.34	\$240,246.66	\$9,628,879.89	\$1,653,484.55	\$15,639,238.79

##### Diputado Federal MR

Sujeto Obligado	Aportaciones de simpatizantes	Aportaciones de militantes	Aportaciones del precandidato	Transferencias de recursos federales	Transferencias de recursos locales	Total ingresos
PARTIDO ACCIÓN NACIONAL	\$75,423.18	\$173,653.96	\$237,916.20	\$66,850.00		\$553,843.34
PARTIDO REVOLUCIONARIO INSTITUCIONAL			\$5,300.00	\$7,500.00		\$12,800.00
PARTIDO DE LA REVOLUCIÓN DEMOCRÁTICA	\$339,827.67	\$98,185.53	\$47,437.60	\$526,972.27	\$459,115.10	\$1,471,538.17
MOVIMIENTO CIUDADANO	\$731,311.60	\$11,200.00	\$14,876.03	\$343,893.72	\$44,197.00	\$1,145,478.35
NUEVA ALIANZA				\$66,700.00		\$66,700.00
Total general	\$1,146,562.45	\$283,039.49	\$305,529.83	\$1,011,915.99	\$503,312.10	\$3,250,359.86

**UNIDAD TÉCNICA DE FISCALIZACIÓN**  
**PROCESO ELECTORAL FEDERAL ORDINARIO 2017-2018**  
**PRECAMPAÑA**  
**INFORME SOBRE EL REGISTRO DE OPERACIONES DE INGRESOS Y**  
**GASTOS DE LOS PRECANDIDATOS DEL PROCESO ELECTORAL**  
**FEDERAL 2017-2018 CON CORTE AL 11/02/2018**

## V. Gasto por Cargo y Sujeto Obligado por Rubro

### Presidente

Sujeto Obligado	Financieros	Operativos de la Precampaña	Propaganda	Propaganda exhibida en páginas de internet	Propaganda utilitaria	Producción de los mensajes para radio y T.V.	Propaganda en diarios, revistas y otros medios impresos	Propaganda en vía pública	Propaganda exhibida en salas de cine	Total gastos
PARTIDO ACCIÓN NACIONAL	\$109.04	\$10,220,492.44	\$40,751.96	\$1,004,060.00	\$9,152.40	\$917,640.00		\$2,900.00		\$12,195,105.84
PARTIDO REVOLUCIONARIO INSTITUCIONAL		\$6,936,452.31	\$12,139.40	\$4,011,742.65		\$1,633,999.99	\$219,683.15		\$2,327,300.00	\$15,141,317.50
PARTIDO DE LA REVOLUCIÓN DEMOCRÁTICA		\$227,132.32	\$36,540.00		\$26,100.00	\$36,095.84				\$325,868.16
PARTIDO VERDE ECOLOGISTA DE MÉXICO						\$144,768.00				\$144,768.00
PARTIDO DEL TRABAJO		\$61,236.40				\$17,500.00				\$78,736.40
MOVIMIENTO CIUDADANO		\$116,069.60	\$122,012.71		\$32,480.00	\$198,766.00				\$469,328.31
NUEVA ALIANZA		\$1,623,514.06		\$34,800.00	\$0.00	\$1,037,620.00				\$2,695,934.06
MORENA		\$3,793,993.50	\$83,288.00		\$148,017.00	\$207,769.92		\$122,064.44		\$4,355,132.86
Total general	\$109.04	\$22,978,890.63	\$294,732.07	\$5,050,602.65	\$215,749.40	\$4,194,159.75	\$219,683.15	\$124,964.44	\$2,327,300.00	\$35,406,191.13

### Senador MR

Sujeto Obligado	Financieros	Operativos de la Precampaña	Propaganda	Propaganda exhibida en páginas de internet	Propaganda utilitaria	Producción de los mensajes para radio y T.V.	Propaganda en diarios, revistas y otros medios impresos	Propaganda en vía pública	Propaganda exhibida en salas de cine	Total gastos
PARTIDO ACCIÓN NACIONAL	\$59.16	\$552,573.21	\$281,824.80	\$3,500.00	\$43,171.00			\$1,926,938.85		\$2,808,067.02
PARTIDO REVOLUCIONARIO INSTITUCIONAL		\$125,818.65		\$19,222.82						\$145,041.47
PARTIDO DE LA REVOLUCIÓN DEMOCRÁTICA		\$1,552,966.43	\$985,701.72	\$44,011.87	\$206,174.52	\$158,089.18	\$27,417.00	\$1,399,512.37	\$18,138.27	\$4,392,011.36
MOVIMIENTO CIUDADANO		\$943,192.34	\$179,225.56	\$2,000,000.00	\$452,142.49	\$317,839.93		\$427,460.00		\$4,319,860.32
NUEVA ALIANZA						\$93,380.00				\$93,380.00
MORENA		\$2,367,221.83	\$132,869.80			\$623,309.60		\$38,313.60		\$3,161,714.83
Total general	\$59.16	\$5,541,772.46	\$1,579,621.88	\$2,066,734.69	\$701,488.01	\$1,192,618.71	\$27,417.00	\$3,792,224.82	\$18,138.27	\$14,920,075.00

### Diputado Federal MR

Sujeto Obligado	Financieros	Operativos de la Precampaña	Propaganda	Propaganda exhibida en páginas de internet	Propaganda utilitaria	Producción de los mensajes para radio y T.V.	Propaganda en vía pública	Total gastos
PARTIDO ACCIÓN NACIONAL		\$63.80	\$95,708.16	\$56,526.03	\$115,416.00	\$25,035.48	\$237,132.28	\$529,881.75
PARTIDO REVOLUCIONARIO INSTITUCIONAL			\$57,400.00					\$57,400.00
PARTIDO DE LA REVOLUCIÓN DEMOCRÁTICA			\$823,733.68	\$359,432.12	\$10,440.00	\$102,784.60	\$47,539.80	\$1,471,530.20
MOVIMIENTO CIUDADANO			\$520,874.42	\$189,640.03	\$32,540.00	\$128,184.04	\$96,742.97	\$1,128,578.35
NUEVA ALIANZA							\$66,700.00	\$66,700.00
Total general		\$63.80	\$1,497,716.26	\$605,598.18	\$158,396.00	\$256,004.12	\$210,982.77	\$3,254,090.30



## **Procedimientos de fiscalización Precampaña Federal**

PRECAMPAÑA EN EL ÁMBITO FEDERAL - INFORME DEL  
REGISTRO DE LAS OPERACIONES DE INGRESOS Y GASTOS EN  
EL SISTEMA INTEGRAL DE FISCALIZACIÓN CORTE AL 11 DE  
FEBRERO DE 2018.

## MONITOREO DE PROPAGANDA COLOCADA EN LA VÍA PÚBLICA

### a) PERIODO PRECAMPAÑA

Periodo	Recorridos realizados	Entidades
Del 18 al 19 de diciembre de 2017	745	En las 32 entidades
Del 28 al 30 de diciembre de 2017	778	En las 32 entidades
Del 10 al 12 de enero de 2018	819	En las 32 entidades
Del 22 al 24 de enero de 2018	827	En las 32 entidades
Del 7 al 9 de febrero de 2018	831	En las 32 entidades
<b>Total</b>	<b>4,000</b>	

### b) TESTIGOS RECOPIADOS

Periodo	No. testigos
Del 18 al 19 de diciembre de 2017	389
Del 28 al 30 de diciembre de 2017	355
Del 10 al 12 de enero de 2018	776
Del 22 al 24 de enero de 2018	1,066
Del 7 al 9 de febrero de 2018	1,452
<b>Total</b>	<b>4.038</b>

Nota: Información extraída del SIMEI.

Entidad	Partido	Monitoreo en espectaculares					
		Carteleros o panorámicos	Pantallas	Mantas	Muros	Otros	Total general
Federal	PAN	131	1	142	398	11	<b>683</b>
Federal	PRI	48	1	24	264	1	<b>338</b>
Federal	PRD	236	2	158	985	53	<b>1434</b>
Federal	PT	0	1	8	55	0	<b>64</b>
Federal	PVEM	7	0	17	136	0	<b>160</b>
Federal	MC	16	0	24	174	0	<b>214</b>
Federal	NUAL	6	0	0	53	0	<b>59</b>
Federal	Morena	36	1	110	829	12	<b>988</b>
Federal	PES	3	0	4	91	0	<b>98</b>
<b>TOTAL</b>		<b>483</b>	<b>6</b>	<b>487</b>	<b>2985</b>	<b>77</b>	<b>4038</b>

PRECAMPAÑA EN EL ÁMBITO FEDERAL - INFORME DEL  
REGISTRO DE LAS OPERACIONES DE INGRESOS Y GASTOS EN  
EL SISTEMA INTEGRAL DE FISCALIZACIÓN CORTE AL 11 DE  
FEBRERO DE 2018.

## MONITOREO DE MEDIOS IMPRESOS

La Coordinación Nacional de Comunicación Social en apoyo con la UTF, han comenzado con el monitoreo de medios impresos, detectándose los siguientes hallazgos:

Periodo	Testigos recopilados
Del 14 al 20 de diciembre de 2017	164
Del 21 al 27 de diciembre de 2017	102
Del 28 de diciembre al 3 de enero de 2018	65
Del 4 al 10 de enero de 2018	139
Del 11 al 17 de enero de 2018	104
Del 18 al 24 de enero de 2018	86
Del 25 al 31 de enero de 2018	134
<b>TOTAL</b>	<b>794</b>

**Nota:** La entrega de la información por parte de la CNCS, se entrega con una semana de desfase al periodo de recopilación.

Candidatura	Testigos por sujeto obligado								
	PAN	PRI	PRD	PVEM	NUAL	PT	PES	MORENA	MC
Presidente	111	328	0	1	2	12	4	274	0
Senadores	0	2	2	0	1	0	0	4	4
Diputados	0	40	7	0	0	0	0	1	1
<b>TOTAL</b>	<b>111</b>	<b>370</b>	<b>9</b>	<b>1</b>	<b>3</b>	<b>12</b>	<b>4</b>	<b>279</b>	<b>5</b>

## VISITAS DE VERIFICACIÓN Y MONITOREO DE INTERNET

Precampañas Federales			
Entidad	Monitoreo de internet	Visitas de verificación de casas de precampaña, eventos y recorridos	
	Razones y constancias	Visitas de verificación	Casas de precampaña
<b>Total</b>	<b>431</b>	<b>314</b>	<b>68</b>

**Nota:** Se han realizado un total de 5179 actas de recorridos para localizar eventos de los sujetos obligados, en los periodos de obtención de apoyo ciudadano y precampaña federal y local.