

INFORME DE RECURSOS ACUMULADOS EJERCIDOS POR ÓRGANOS DE VIGILANCIA

CUARTO TRIMESTRE 2017

CONTENIDO

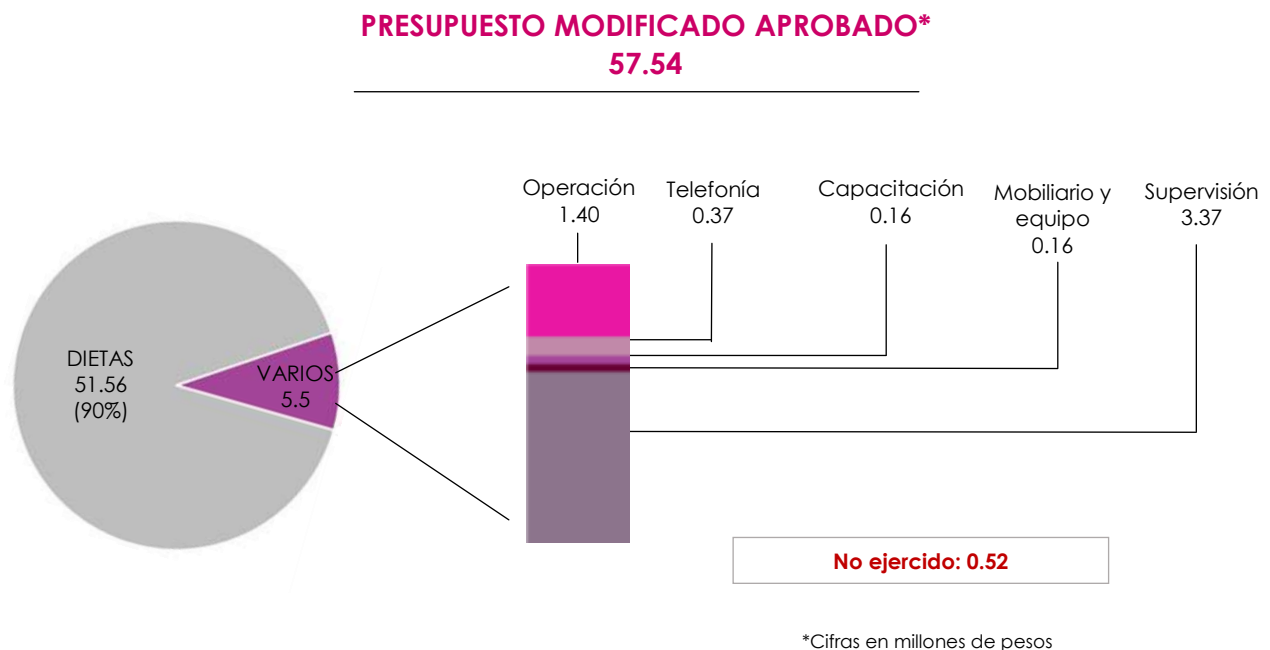
- I. Apoyos Financieros Ordinarios Acumulados
- II. Apoyos Financieros de Proyectos Especiales
- III. Adecuaciones
- IV. Supervisiones
- V. Recursos Ejercidos Acumulados y Disponibles por Partido Político

INFORME DE LOS RECURSOS EJERCIDOS ACUMULADOS DESTINADOS A LOS ÓRGANOS DE VIGILANCIA, CORRESPONDIENTE AL CUARTO TRIMESTRE DE 2017

El presente informe se refiere a los recursos ejercidos por las representaciones de los partidos políticos acreditados, durante el periodo comprendido del 1º de enero al 31 de diciembre de 2017, conforme a los lineamientos aprobados INE/JGE02/2016 (periodo 01 de enero al 12 de marzo de 2017) e INE/JGE31/2017 (a partir del 13 de marzo de 2017).

I. Apoyos Financieros Ordinarios Acumulados

Los apoyos subsidiarios ejercidos por los Órganos de Vigilancia fueron los siguientes:



II. Apoyos Financieros de Proyectos Especiales

Respecto a **Proyectos Especiales**, el monto asciende a **8 millones** para los diversos programas (Verificación de Registros con Datos de Domicilios Presuntamente

Irregulares Supervisión Central y Figuras Espejo, VNM, etc.) de los cuales se ejercieron 7.48 millones, restando 573 mil pesos sin ejercer.

III. Adecuaciones

Asimismo, las representaciones partidistas solicitaron adecuaciones por un total de 1.85 millones, las cuales fueron aplicadas principalmente en disminución del concepto de gastos de supervisión por un monto de 1.73 millones; así como un incremento en gastos de operación y equipo de cómputo por 1.42 millones y 185 mil pesos respectivamente.

↓	Gastos de supervisión y vigilancia	33%
↑	Operación	1.5%
↑	Mobiliario y Equipo	206%
↑	Servicio de telefonía	14%
↑	Capacitación y asesorías	591%

IV. Supervisiones

En relación a los informes presentados por las representaciones partidistas con motivo de las supervisiones realizadas, de un total de 550 informes, solo en 157 casos

alguna comentario propuesta, lo representa el

PARTIDO POLÍTICO	SUPERVISIONES	SUPERVISIONES CON OBSERVACIONES Y/O PROPUESTAS	%
PAN	31	19	3
PRI	59	6	1
PRD	70	3	1
PT	58	42	8
PVEM	25	20	4
PMC	101	7	1
PNA	70	31	6
PES	26	6	1
MORENA	110	23	4
TOTAL	550	157	29

presentan observación, y/o que

29%.

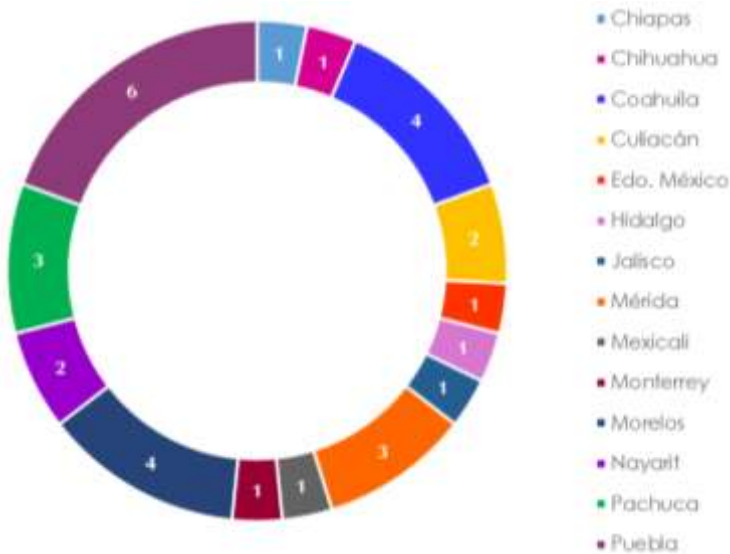
En ese orden de ideas, a continuación se enlistan a detalle las supervisiones (las cuales incluyen boletos de avión, hospedaje y alimentación) realizadas por las diferentes representaciones partidistas:

**PARTIDO ACCIÓN
NACIONAL**

TOTAL DE SUPERVISIONES: 31

OBSERVACIONES: 19

IMPORTE EJERCIDO:
\$247,154.03



**PARTIDO
REVOLUCIONARIO
INSTITUCIONAL**

TOTAL DE SUPERVISIONES: 59

OBSERVACIONES: 6

IMPORTE EJERCIDO:

\$549,906.51



**PARTIDO DE LA
REVOLUCIÓN
DEMOCRÁTICA**

TOTAL DE SUPERVISIONES: 70

OBSERVACIONES: 3

IMPORTE EJERCIDO:

\$628,400.29



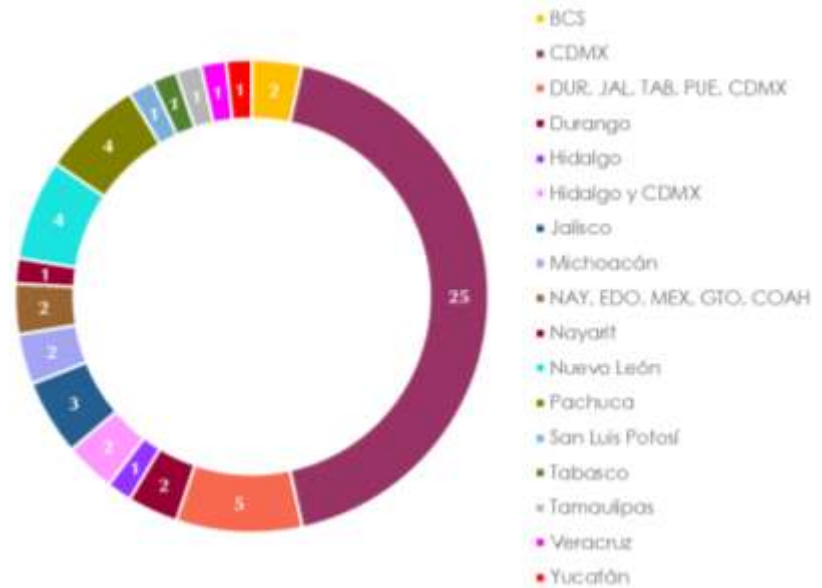
PARTIDO DEL TRABAJO

TOTAL DE SUPERVISIONES: 58

OBSERVACIONES: 42

IMPORTE EJERCIDO:

\$689,138.17



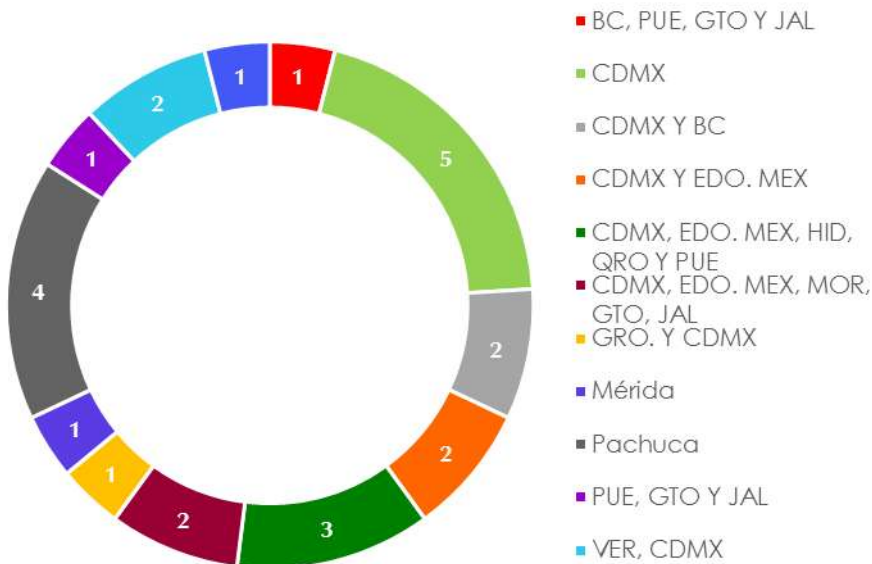
**PARTIDO VERDE
ECOLOGISTA DE
MÉXICO**

TOTAL DE SUPERVISIONES: 25

OBSERVACIONES: 20

IMPORTE EJERCIDO:

\$615,330.31



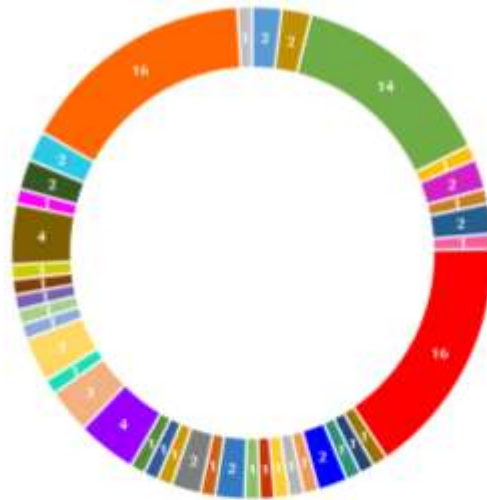
**PARTIDO
MOVIMIENTO
CIUDADANO**

TOTAL DE SUPERVISIONES: 101

OBSERVACIONES: 7

IMPORTE EJERCIDO:

\$553,531.29



- Aguascalientes
- Campeche
- CDMX
- CDMX, EDO. MEX, PUE, VER
- Chetumal
- Chiapas
- Coahuila
- Colima
- Edo. México
- EDO. MEX, MOR
- EDO. MEX, VER
- EDO. MEX, VER, CDMX
- EDO. MEX, CDMX
- Oaxaca
- EDO. MEX, VER, CDMX
- HID. EDO. MEX
- Oaxaca
- Guanajuato
- Guerrero
- MER. CAM
- Hidalgo
- JAL. VER, CAM
- Jalisco
- Pachuca
- Morelos
- Nayarit
- Oaxaca
- S. F. California
- PUE. EDO. MEX
- Puebla
- Quintana Roo
- Tamaulipas
- San Luis Potosí
- Sonora
- Tabasco
- VER. HID. EDO. MEX
- Tijuana
- Tlaxcala
- VER, EDO. MEX
- Veracruz
- Yucatán

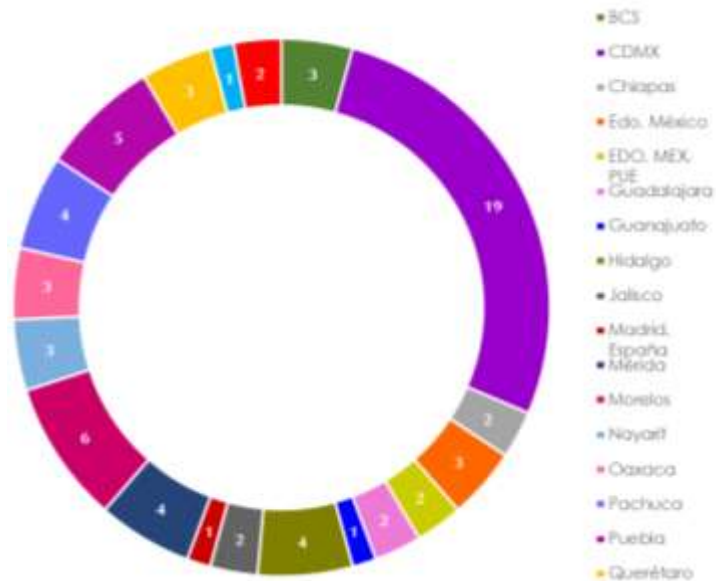
**PARTIDO
NUEVA
ALIANZA**

TOTAL DE SUPERVISIONES: 70

OBSERVACIONES: 31

IMPORTE EJERCIDO: _____

\$581,841.95



**PARTIDO
ENCUENTRO
SOCIAL**

TOTAL DE SUPERVISIONES: 26

OBSERVACIONES: 6

IMPORTE EJERCIDO:

\$325,297.58



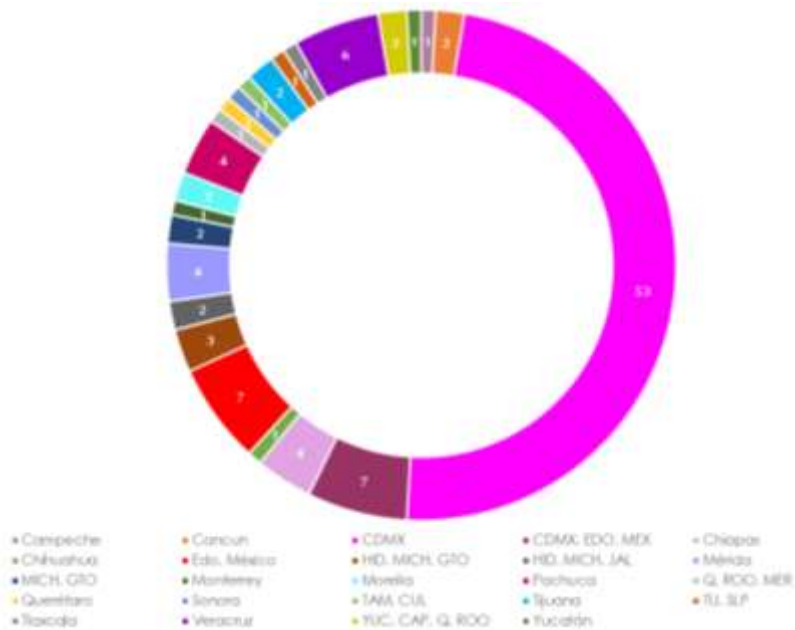
**PARTIDO
MORENA**

TOTAL DE
SUPERVISIONES: 110

—OBSERVACIONES: 23—

IMPORTE EJERCIDO:

\$662,556.00



V. Recursos Ejercidos Acumulados y Disponibles por Partido Político*

TOTAL**

65.61

65.61

64.50

1.28

PARTIDO POLÍTICO	PRE MOD APR (E)
PAN	
PRI	
PRD	
PT	
PVEM	
PMC	
PNA	
PES	
MORENA	