



**Informe que presenta la Unidad Técnica de Fiscalización  
sobre el registro de operaciones de ingresos y gastos del  
Proceso Electoral Federal Ordinario 2017-2018  
correspondiente a la Precampaña en el Sistema Integral  
de Fiscalización con corte al 01 de enero de 2018**

**INFORME DEL REGISTRO DE LAS OPERACIONES DE INGRESOS  
Y GASTOS PARA LA PRECAMPAÑA EN EL SISTEMA INTEGRAL  
DE FISCALIZACIÓN. CORTE AL 01 DE ENERO DE 2018.**

## **PRESENTACIÓN**

En los procesos electorales 2017-2018, los sujetos obligados tienen el deber de registrar sus operaciones en línea y presentar los informes del periodo fiscalizado de conformidad con el artículo 41 base V, Apartado B, inciso a), numeral 6, y así como el penúltimo párrafo de la Constitución Política de los Estados Unidos Mexicanos; los artículos 190, numerales 1 y 2, 191, numeral 1, inciso b) de la Ley General de Instituciones y Procedimientos Electorales (LGIPE); 25, numeral 1, inciso k), 59, 60, numeral 1, incisos h) y j), numeral 2, 61, numeral 1, incisos a) y f), fracción I, 63, numeral 1, inciso c) y 79, numeral 1, inciso a), de la Ley General de Partidos Políticos (LGPP); 17, 18, 37, 38 y 39 del Reglamento de Fiscalización (RF).

### **Registro de Operaciones**

Los sujetos obligados deben registrar sus ingresos y gastos en tiempo real. El artículo 38 del Reglamento de Fiscalización a la letra señala:

**Artículo 38. Registro de las operaciones en tiempo real**

**1. Los sujetos obligados deberán realizar sus registros contables en tiempo real, entendiéndose por tiempo real, el registro contable de las operaciones de ingresos y egresos desde el momento en que ocurren y hasta tres días posteriores a su realización, según lo establecido en el artículo 17 del presente Reglamento.**

**2. Para efectos del inicio del plazo, se tendrá por válida la operación de ingreso o egreso a que se refiere el artículo 17, aquella que tenga la fecha de realización más antigua.**

**3. Los sujetos obligados no podrán realizar modificaciones a la información registrada en el sistema de contabilidad después de los periodos de corte convencional.**

**4. Los registros contables en el sistema de contabilidad tendrán efectos vinculantes respecto de sus obligaciones.**

**5. El registro de operaciones fuera del plazo establecido en el numeral 1 del presente artículo, será considerado como una falta sustantiva y sancionada de conformidad con los criterios establecidos por el Consejo General del Instituto.**

Al 1 de enero, fecha de corte del presente informe, han transcurrido 19 días de la etapa de precampaña para la elección a la presidencia de la república, senadurías y diputaciones federales:

Cargo	Tiempo de precampañas	Fecha de inicio	Días transcurridos al 1 de enero de 2018
<b>Presidencia</b>	60 días	14 de diciembre	19 días
<b>Senaduría MR</b>	60 días	14 de diciembre	19 días
<b>Diputados MR</b>	60 días	14 de diciembre	19 días

En los respectivos periodos transcurridos, el registro de operaciones por parte de los sujetos obligados ha sido exiguo, y 97.6% de los precandidatos, no ha registrado una sola operación.

**INFORME DEL REGISTRO DE LAS OPERACIONES DE INGRESOS  
Y GASTOS PARA LA PRECAMPAÑA EN EL SISTEMA INTEGRAL  
DE FISCALIZACIÓN. CORTE AL 01 DE ENERO DE 2018.**

## **Fiscalización**

En cumplimiento a las funciones en materia de fiscalización, la UTF que es el órgano facultado para la recepción y revisión de los informes que presenten los partidos políticos y sus precandidatos, respecto del origen, monto, destino y aplicación de los recursos que reciban de conformidad con el artículo 41, base V, apartado B, inciso a), numeral 6 y su penúltimo párrafo, de la Constitución Política de los Estados Unidos Mexicanos.

## **Monitoreo**

La UTF está facultada para llevar a cabo el monitoreo en espectaculares y propaganda colocada en la vía pública, diarios, revistas y otros medios impresos y electrónicos, con el objeto de obtener datos que permitan conocer en el territorio nacional, los gastos realizados en dichos rubros por los partidos políticos y sus precandidatos en el Proceso Electoral Federal Ordinario 2017-2018, de conformidad con los artículos 318, 319 y 320 del RF.

## **Visitas de verificación**

La UTF está facultada por la Comisión de Fiscalización para llevar a cabo las visitas de verificación a eventos públicos y casas de precampaña, con el objeto de obtener datos que permitan conocer los gastos realizados en los actos públicos y los relacionados con los bienes muebles e inmuebles, así como con la propaganda que se encuentra en dichas casas de los precandidatos en el Proceso Electoral Federal Ordinario 2017-2018, de conformidad con los artículos 297, 298, y 299 del RF.

## **Resumen general**

A continuación, se presenta la situación que guarda el reporte de operaciones de los sujetos obligados correspondientes al periodo de precampaña del Proceso Electoral Federal 2017-2018 con corte al 1 de enero de 2018.

La situación general del reporte de operaciones por los precandidatos a cargos de elección federal es la siguiente:

- a) Al **1 de enero**, se han registrado un total de 220 operaciones en los días transcurridos en el Sistema Integral de Fiscalización (SIF).
- b) Por cargo hay un comportamiento diferenciado por operaciones:
  - Los(as) precandidatos (as) a la **presidencia** han registrado **79 operaciones**, es decir 4.2 operaciones por día.
  - En el caso de **senadores(as)**, se han capturado **124 operaciones**, es decir 6.5 operaciones por día.
  - Por último, en el caso de **diputaciones**, se han registrado **17 operaciones**, es decir, 0.9 operaciones por día.

INFORME DEL REGISTRO DE LAS OPERACIONES DE INGRESOS  
Y GASTOS PARA LA PRECAMPAÑA EN EL SISTEMA INTEGRAL  
DE FISCALIZACIÓN. CORTE AL 01 DE ENERO DE 2018.

Cargo	Total de operaciones	Días transcurridos	Operaciones por día
Presidencia	79	19	4.2
Senaduría	124	19	6.5
Diputación	17	19	0.9
<b>Total</b>	<b>220</b>	<b>19</b>	<b>11.6</b>

- c) Se registraron 796 precandidatos, 6 son para la presidencia, 95 por una senaduría y 695 para una diputación. En total, han registrado 220 operaciones en el SIF, por lo que en **promedio cada precandidato ha capturado 0.3 operaciones.**

Cargo	Operaciones en el SIF	Precandidatos	Operaciones promedio por precandidatos
Presidencia	79	4	19.8
Senaduría	124	95	1.3
Diputación	17	695	0.02
<b>Total</b>	<b>220</b>	<b>796</b>	<b>0.3</b>

(\*) Precandidatos del PAN, PRI y NUAL, PRD, MORENA y PT.

- d) De los 796 precandidatos registrados, sólo **19** han capturado operaciones en el Sistema Integral de Fiscalización (SIF), es decir, el **2.4%**. Esto quiere decir que el **97.6%** de los precandidatos **no han capturado una sola operación en el SIF.**
- e) Los 19 precandidatos que han capturado operaciones, han registrado \$1.7 millones de pesos en ingresos y \$6.2 millones de pesos en egresos:

Cargo	Precandidatos con operaciones	Ingresos	Gastos
Presidencia	3	\$663,812.80	\$5,151,564.20
Senaduría	7	1,015,596.5	1,015,596.65
Diputación	9	41,547.15	41,547.15
<b>Total</b>	<b>19</b>	<b>\$1,720,956.0</b>	<b>\$6,208,708.00</b>

- f) Adicionalmente, los sujetos obligados en el cargo a la presidencia han realizado 57 avisos de contratación a la autoridad electoral, mientras que los precandidatos a una Senaduría han reportado 1 aviso y Diputación Federal no han registrado avisos de contratación.
- g) Se han reportado en la agenda de eventos las siguientes cifras:

INFORME DEL REGISTRO DE LAS OPERACIONES DE INGRESOS  
Y GASTOS PARA LA PRECAMPAÑA EN EL SISTEMA INTEGRAL  
DE FISCALIZACIÓN. CORTE AL 01 DE ENERO DE 2018.

Cargo	Eventos agendados	Eventos realizados	Eventos cancelados	Eventos programados
Presidencia	101	75	6	20
Senaduría	81	18	0	63
Diputación	123	15	41	67
<b>Total</b>	<b>305</b>	<b>108</b>	<b>47</b>	<b>150</b>

**INFORME DEL REGISTRO DE LAS OPERACIONES DE INGRESOS  
Y GASTOS PARA LA PRECAMPAÑA EN EL SISTEMA INTEGRAL  
DE FISCALIZACIÓN. CORTE AL 01 DE ENERO DE 2018.**

Calendario del Proceso Electoral Federal Ordinario 2017-2018 de Precampaña:

Cargo	Inicio Precampaña	Fin Precampaña
Presidente	14/12/2017	11/02/2018
Senadores MR	14/12/2017	11/02/2018
Diputados MR	14/12/2017	11/02/2018

La información contenida en el presente calendario podrá ser modificada ya que se encuentra sujeta a las disposiciones emitidas por las autoridades electorales competentes.

INFORME DEL REGISTRO DE LAS OPERACIONES DE INGRESOS  
Y GASTOS PARA LA PRECAMPAÑA EN EL SISTEMA INTEGRAL  
DE FISCALIZACIÓN. CORTE AL 01 DE ENERO DE 2018.

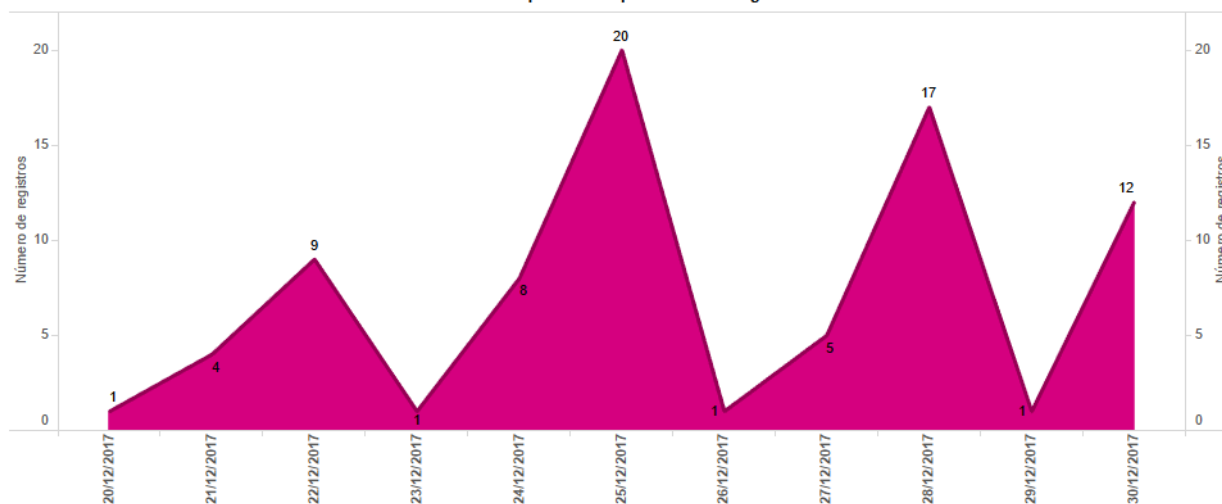
## PRESIDENTE

### I. Registros de operaciones

Total de Operaciones

Presidente	79
Total general	79

Total de Operaciones por Fecha de Registro



INFORME DEL REGISTRO DE LAS OPERACIONES DE INGRESOS  
Y GASTOS PARA LA PRECAMPAÑA EN EL SISTEMA INTEGRAL  
DE FISCALIZACIÓN. CORTE AL 01 DE ENERO DE 2018.

## II. Informes Presentados

Se especifica la información de los días transcurridos, número de precandidatos, número de operaciones, promedio de operaciones por día y el número de informes presentados por los precandidatos (la presentación de informes se lleva de acuerdo al calendario establecido y al corte de este reporte aún no inicia el periodo de presentación).

### Presidente

Entidad Federativa	Sujeto Obligado	Inicio de Precampaña	Días transcurridos	Núm. de precandidatos	Núm. de operaciones	Promedio de operaciones por día	Núm. de Informes presentados en la etapa normal
Nacional	Partido Acción Nacional	14/12/2017	19	1	16	0.84	0
	Partido Revolucionario Institucional	14/12/2017	19	1	33	1.74	0
	Partido De La Revolución Democrática	14/12/2017	19	1	0	0.00	0
	Partido Del Trabajo	14/12/2017	19	1	0	0.00	0
	Morena	14/12/2017	19	1	30	1.58	0
	Nueva Alianza	14/12/2017	19	1	0	0.00	0
Total general				6	79		0

El periodo para la presentación de informes aún no inicia.

## III. Agenda y avisos de contratación

### Presidente

Entidad Federativa	Sujeto Obligado	Eventos por Realizar	Eventos Realizados	Eventos Cancelados	Total de Eventos	Avisos de Contratación
Nacional	Partido Acción Nacional	4	22	0	26	15
	Partido Revolucionario Institucional	2	15	5	22	42
	Partido De La Revolución Democrática	0	0	0	0	0
	Partido Del Trabajo	0	0	0	0	0
	Morena	14	38	1	53	0
	Nueva Alianza	0	0	0	0	0
Total general		20	75	6	101	57



INFORME DEL REGISTRO DE LAS OPERACIONES DE INGRESOS  
Y GASTOS PARA LA PRECAMPAÑA EN EL SISTEMA INTEGRAL  
DE FISCALIZACIÓN. CORTE AL 01 DE ENERO DE 2018.

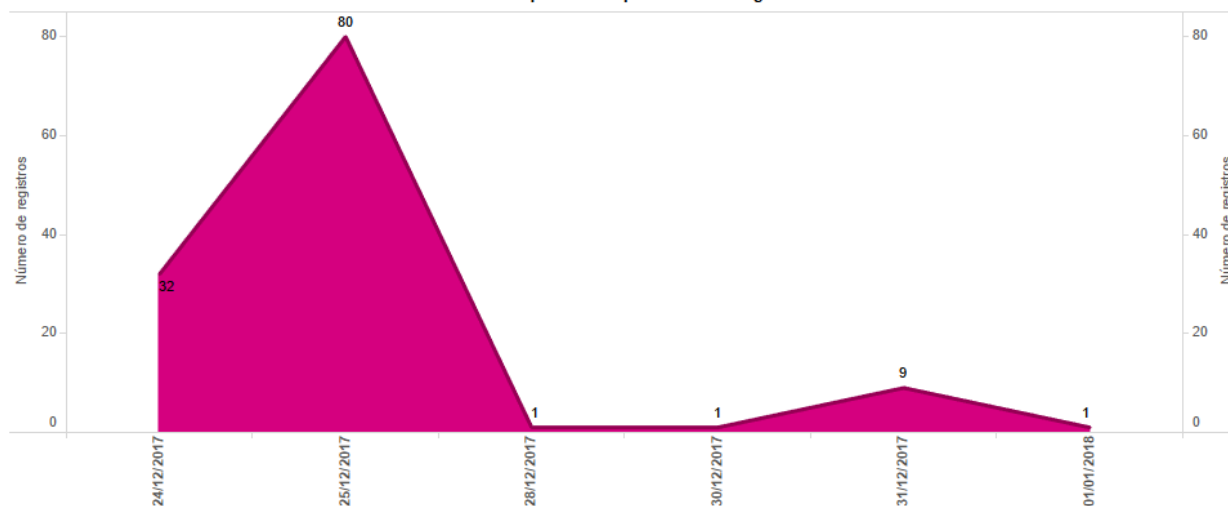
## SENADOR MR

### I. Registros de operaciones

Total de Operaciones

Senador MR	124
Total general	124

Total de Operaciones por Fecha de Registro



**INFORME DEL REGISTRO DE LAS OPERACIONES DE INGRESOS  
Y GASTOS PARA LA PRECAMPAÑA EN EL SISTEMA INTEGRAL  
DE FISCALIZACIÓN. CORTE AL 01 DE ENERO DE 2018.**

## II. Informes Presentados

Se especifica la información de los días transcurridos, número de precandidatos, número de operaciones, promedio de operaciones por día y el número de informes presentados por los precandidatos (la presentación de informes se lleva de acuerdo al calendario establecido y al corte de este reporte aún no inicia el periodo de presentación).

### Senador MR

Entidad Federativa	Sujeto Obligado	Inicio de Precampaña	Días transcurridos	Núm. de precandidatos	Núm. de operaciones	Promedio de operaciones por día	Núm. de Informes presentados en la etapa normal
Baja California	Morena	14/12/2017	19	2	0	0.00	0
	Partido De La Revolución Democrática	14/12/2017	19	2	0	0.00	0
Baja California Sur	Partido De La Revolución Democrática	14/12/2017	19	1	0	0.00	0
Campeche	Partido De La Revolución Democrática	14/12/2017	19	1	0	0.00	0
Chiapas	Partido De La Revolución Democrática	14/12/2017	19	8	0	0.00	0
Ciudad De México	Morena	14/12/2017	19	4	112	5.89	0
	Partido De La Revolución Democrática	14/12/2017	19	9	0	0.00	0
Coahuila	Partido De La Revolución Democrática	14/12/2017	19	2	0	0.00	0
Guerrero	Partido De La Revolución Democrática	14/12/2017	19	3	0	0.00	0
Hidalgo	Partido De La Revolución Democrática	14/12/2017	19	9	0	0.00	0
Jalisco	Movimiento Ciudadano	14/12/2017	19	2	11	0.58	0
México	Partido De La Revolución Democrática	14/12/2017	19	3	0	0.00	0
Michoacán	Partido De La Revolución Democrática	14/12/2017	19	3	0	0.00	0
Morelos	Partido De La Revolución Democrática	14/12/2017	19	3	0	0.00	0

INFORME DEL REGISTRO DE LAS OPERACIONES DE INGRESOS  
Y GASTOS PARA LA PRECAMPAÑA EN EL SISTEMA INTEGRAL  
DE FISCALIZACIÓN. CORTE AL 01 DE ENERO DE 2018.

**Senador MR**

Entidad Federativa	Sujeto Obligado	Inicio de Precampaña	Días transcurridos	Núm. de precandidatos	Núm. de operaciones	Promedio de operaciones por día	Núm. de Informes presentados en la etapa normal
Nayarit	Partido De La Revolución Democrática	14/12/2017	19	2	0	0.00	0
Nuevo León	Partido De La Revolución Democrática	14/12/2017	19	1	0	0.00	0
Oaxaca	Partido De La Revolución Democrática	14/12/2017	19	9	0	0.00	0
Querétaro	Partido De La Revolución Democrática	14/12/2017	19	3	0	0.00	0
Quintana Roo	Partido De La Revolución Democrática	14/12/2017	19	2	0	0.00	0
San Luis Potosí	Partido De La Revolución Democrática	14/12/2017	19	2	0	0.00	0
Tabasco	Morena	14/12/2017	19	4	0	0.00	0
	Partido De La Revolución Democrática	14/12/2017	19	5	0	0.00	0
Tlaxcala	Partido De La Revolución Democrática	14/12/2017	19	3	0	0.00	0
Veracruz	Partido De La Revolución Democrática	14/12/2017	19	3	0	0.00	0
Yucatán	Partido De La Revolución Democrática	14/12/2017	19	1	0	0.00	0
Zacatecas	Partido De La Revolución Democrática	14/12/2017	19	6	0	0.00	0
Total general				95	124		0

Nota. El periodo para la presentación de informes aún no inicia.

INFORME DEL REGISTRO DE LAS OPERACIONES DE INGRESOS  
Y GASTOS PARA LA PRECAMPAÑA EN EL SISTEMA INTEGRAL  
DE FISCALIZACIÓN. CORTE AL 01 DE ENERO DE 2018.

### III. Agenda y avisos de contratación

#### Senador MR

Entidad Federativa	Sujeto Obligado	Eventos por Realizar	Eventos Realizados	Eventos Cancelados	Total de Eventos	Avisos de Contratación
Baja California	Partido De La Revolución Democrática	0	0	0	0	0
	Morena	0	0	0	0	0
Baja California Sur	Partido De La Revolución Democrática	0	0	0	0	0
Campeche	Partido De La Revolución Democrática	0	0	0	0	0
Chiapas	Partido De La Revolución Democrática	0	0	0	0	0
Ciudad De México	Partido De La Revolución Democrática	0	0	0	0	0
	Morena	48	18	0	66	0
Coahuila	Partido De La Revolución Democrática	0	0	0	0	0
Colima	Movimiento Ciudadano	0	0	0	0	0
Guerrero	Partido De La Revolución Democrática	0	0	0	0	0
Hidalgo	Partido De La Revolución Democrática	0	0	0	0	0
Jalisco	Movimiento Ciudadano	31	26	3	60	1
México	Partido De La Revolución Democrática	0	0	0	0	0
Michoacán	Partido De La Revolución Democrática	0	2	0	2	0
Morelos	Partido De La Revolución Democrática	0	0	0	0	0
Nayarit	Partido De La Revolución Democrática	0	0	0	0	0
Nuevo León	Partido De La Revolución Democrática	0	0	0	0	0
Oaxaca	Partido De La Revolución Democrática	0	0	0	0	0
Querétaro	Partido De La Revolución Democrática	0	0	0	0	0
Quintana Roo	Partido De La Revolución Democrática	0	0	0	0	0
San Luis Potosí	Partido De La Revolución Democrática	0	0	0	0	0
Sinaloa	Movimiento Ciudadano	0	0	0	0	0
Tabasco	Partido De La Revolución Democrática	0	6	0	6	0
	Morena	23	15	0	38	0
Tlaxcala	Partido De La Revolución Democrática	4	1	0	5	0
Veracruz	Partido De La Revolución Democrática	0	0	0	0	0
Yucatán	Partido De La Revolución Democrática	0	0	0	0	0
Zacatecas	Partido De La Revolución Democrática	0	0	0	0	0
Total general		106	68	3	177	1

INFORME DEL REGISTRO DE LAS OPERACIONES DE INGRESOS  
Y GASTOS PARA LA PRECAMPAÑA EN EL SISTEMA INTEGRAL  
DE FISCALIZACIÓN. CORTE AL 01 DE ENERO DE 2018.

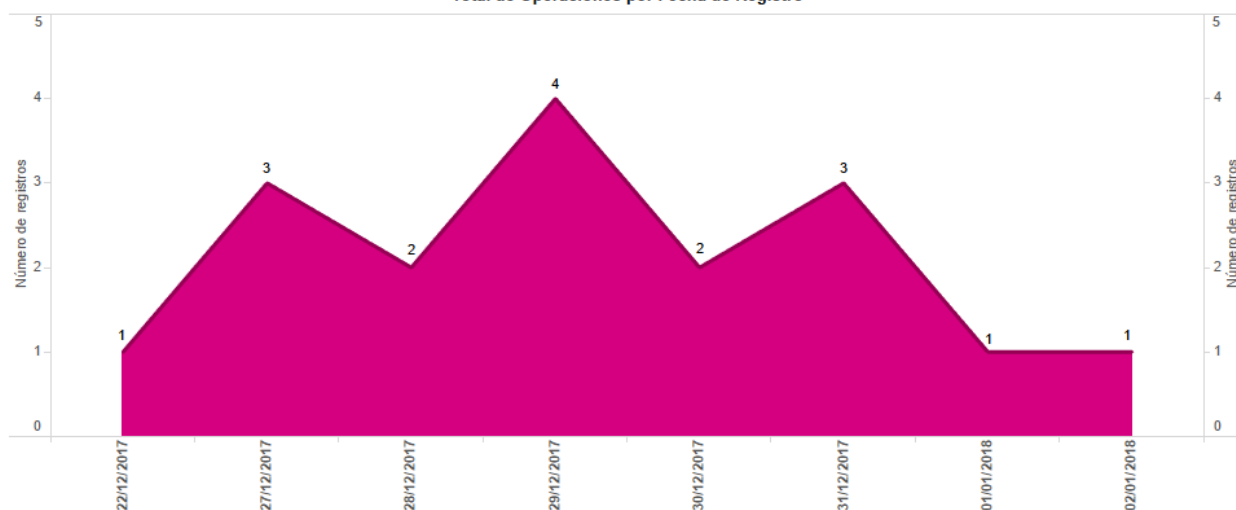
## DIPUTADO FEDERAL MR

### I. Registros de operaciones

Total de Operaciones

Diputado Federal MR	17
Total general	17

Total de Operaciones por Fecha de Registro



**INFORME DEL REGISTRO DE LAS OPERACIONES DE INGRESOS Y GASTOS PARA LA PRECAMPAÑA EN EL SISTEMA INTEGRAL DE FISCALIZACIÓN. CORTE AL 01 DE ENERO DE 2018.**

## II. Informes Presentados

Se especifica la información de los días transcurridos, número de precandidatos, número de operaciones, promedio de operaciones por día y el número de informes presentados por los precandidatos (la presentación de informes se lleva de acuerdo al calendario establecido y al corte de este reporte aún no inicia el periodo de presentación).

### Diputado Federal MR

Entidad Federativa	Sujeto Obligado	Inicio de Precampaña	Días transcurridos	Núm. de precandidatos	Núm. de operaciones	Promedio de operaciones por día	Núm. de Informes presentados en la etapa normal
Aguascalientes	Partido De La Revolución Democrática	14/12/2017	19	3	0	0.00	0
Baja California	Partido De La Revolución Democrática	14/12/2017	19	10	0	0.00	0
Baja California Sur	Partido De La Revolución Democrática	14/12/2017	19	2	0	0.00	0
Campeche	Partido De La Revolución Democrática	14/12/2017	19	2	0	0.00	0
Chiapas	Partido De La Revolución Democrática	14/12/2017	19	35	0	0.00	0
Chihuahua	Partido De La Revolución Democrática	14/12/2017	19	7	0	0.00	0
	Movimiento Ciudadano	14/12/2017	19	1	1	0.05	0
Ciudad De México	Partido De La Revolución Democrática	14/12/2017	19	103	0	0.00	0
Coahuila	Partido De La Revolución Democrática	14/12/2017	19	9	0	0.00	0
Colima	Partido De La Revolución Democrática	14/12/2017	19	6	0	0.00	0
Durango	Partido De La Revolución Democrática	14/12/2017	19	3	0	0.00	0
Guanajuato	Partido De La Revolución Democrática	14/12/2017	19	11	0	0.00	0
Guerrero	Partido De La Revolución Democrática	14/12/2017	19	17	0	0.00	0
Hidalgo	Partido De La Revolución Democrática	14/12/2017	19	43	0	0.00	0
Jalisco	Partido De La Revolución Democrática	14/12/2017	19	6	0	0.00	0
	Movimiento Ciudadano	14/12/2017	19	16	5	0.26	0
México	Partido De La Revolución Democrática	14/12/2017	19	201	0	0.00	0



INFORME DEL REGISTRO DE LAS OPERACIONES DE INGRESOS  
Y GASTOS PARA LA PRECAMPAÑA EN EL SISTEMA INTEGRAL  
DE FISCALIZACIÓN. CORTE AL 01 DE ENERO DE 2018.

Entidad Federativa	Sujeto Obligado	Inicio de Precampaña	Días transcurridos	Núm. de precandidatos	Núm. de operaciones	Promedio de operaciones por día	Núm. de Informes presentados en la etapa normal
Michoacán	Partido De La Revolución Democrática	14/12/2017	19	44	0	0.00	0
Morelos	Partido De La Revolución Democrática	14/12/2017	19	7	0	0.00	0
Nuevo León	Partido De La Revolución Democrática	14/12/2017	19	2	0	0.00	0
Oaxaca	Partido De La Revolución Democrática	14/12/2017	19	21	0	0.00	0
Puebla	Partido De La Revolución Democrática	14/12/2017	19	17	0	0.00	0
Querétaro	Partido De La Revolución Democrática	14/12/2017	19	15	0	0.00	0
Quintana Roo	Partido De La Revolución Democrática	14/12/2017	19	8	0	0.00	0
San Luis Potosí	Partido De La Revolución Democrática	14/12/2017	19	11	0	0.00	0
Sonora	Partido De La Revolución Democrática	14/12/2017	19	4	0	0.00	0
Tabasco	Partido De La Revolución Democrática	14/12/2017	19	22	0	0.00	0
	Movimiento Ciudadano	14/12/2017	19	2	9	0.47	0
Tamaulipas	Partido De La Revolución Democrática	14/12/2017	19	7	0	0.00	0
Tlaxcala	Partido De La Revolución Democrática	14/12/2017	19	11	0	0.00	0
Veracruz	Partido De La Revolución Democrática	14/12/2017	19	23	0	0.00	0
	Movimiento Ciudadano	14/12/2017	19	4	2	0.11	0
Yucatán	Partido De La Revolución Democrática	14/12/2017	19	11	0	0.00	0
Zacatecas	Partido De La Revolución Democrática	14/12/2017	19	8	0	0.00	0
Total general				695	17	0.89	0

Nota. El periodo para la presentación de informes aún no inicia.

INFORME DEL REGISTRO DE LAS OPERACIONES DE INGRESOS  
Y GASTOS PARA LA PRECAMPAÑA EN EL SISTEMA INTEGRAL  
DE FISCALIZACIÓN. CORTE AL 01 DE ENERO DE 2018.

### III. Agenda y avisos de contratación

#### Diputado Federal MR

Entidad Federativa	Sujeto Obligado	Eventos por Realizar	Eventos Realizados	Eventos Cancelados	Total de Eventos	Avisos de Contratación
Aguascalientes	Partido De La Revolución Democrática	0	0	0	0	0
Baja California	Partido De La Revolución Democrática	0	0	0	0	0
Baja California Sur	Partido De La Revolución Democrática	0	0	0	0	0
Campeche	Partido De La Revolución Democrática	0	0	0	0	0
Chiapas	Partido De La Revolución Democrática	0	0	0	0	0
Chihuahua	Partido De La Revolución Democrática	0	0	0	0	0
	Movimiento Ciudadano	0	0	0	0	0
Ciudad De México	Partido De La Revolución Democrática	0	0	0	0	0
Coahuila	Partido De La Revolución Democrática	0	0	0	0	0
Colima	Partido De La Revolución Democrática	0	0	0	0	0
Durango	Partido De La Revolución Democrática	0	0	0	0	0
Guanajuato	Partido De La Revolución Democrática	0	0	0	0	0
Guerrero	Partido De La Revolución Democrática	0	0	0	0	0
Hidalgo	Partido De La Revolución Democrática	0	0	0	0	0
Jalisco	Partido De La Revolución Democrática	0	0	0	0	0
	Movimiento Ciudadano	27	0	3	30	0
México	Partido De La Revolución Democrática	0	0	0	0	0
Michoacán	Partido De La Revolución Democrática	0	0	0	0	0
Morelos	Partido De La Revolución Democrática	0	0	0	0	0
Nayarit	Partido De La Revolución Democrática	0	0	0	0	0
Nuevo León	Partido De La Revolución Democrática	0	0	0	0	0
Oaxaca	Partido De La Revolución Democrática	0	0	0	0	0
Puebla	Partido De La Revolución Democrática	0	0	0	0	0
Querétaro	Partido De La Revolución Democrática	0	0	0	0	0
Quintana Roo	Partido De La Revolución Democrática	0	0	0	0	0
San Luis Potosí	Partido De La Revolución Democrática	0	0	0	0	0
Sinaloa	Partido De La Revolución Democrática	0	0	0	0	0
Sonora	Partido De La Revolución Democrática	0	0	0	0	0
Tabasco	Partido De La Revolución Democrática	4	15	0	19	0
	Movimiento Ciudadano	34	0	38	72	0
Tamaulipas	Partido De La Revolución Democrática	0	0	0	0	0
Tlaxcala	Partido De La Revolución Democrática	0	0	0	0	0
Veracruz	Partido De La Revolución Democrática	0	0	0	0	0
	Movimiento Ciudadano	2	0	0	2	0
Yucatán	Partido De La Revolución Democrática	0	0	0	0	0
Zacatecas	Partido De La Revolución Democrática	0	0	0	0	0
Total general		67	15	41	123	0



INFORME DEL REGISTRO DE LAS OPERACIONES DE INGRESOS  
Y GASTOS PARA LA PRECAMPAÑA EN EL SISTEMA INTEGRAL  
DE FISCALIZACIÓN. CORTE AL 01 DE ENERO DE 2018.

**Ingreso - Gasto**

INFORME DEL REGISTRO DE LAS OPERACIONES DE INGRESOS  
Y GASTOS PARA LA PRECAMPAÑA EN EL SISTEMA INTEGRAL  
DE FISCALIZACIÓN. CORTE AL 01 DE ENERO DE 2018.

**I. INGRESO GASTO TOTAL GENERAL**

Ingresos	\$1,720,956.60
Gastos	\$6,208,708.00

**II. INGRESO GASTO TOTAL POR CARGO**



INFORME DEL REGISTRO DE LAS OPERACIONES DE INGRESOS  
Y GASTOS PARA LA PRECAMPAÑA EN EL SISTEMA INTEGRAL  
DE FISCALIZACIÓN. CORTE AL 01 DE ENERO DE 2018.

### III. INGRESO GASTO POR CARGO Y SUJETO OBLIGADO

#### Presidente

Sujeto Obligado	Precandidatos	Total de Operaciones	Ingresos	Gastos
Partido Acción Nacional	1	16	\$6,900.00	\$842,414.00
Partido Revolucionario Institucional	1	33	\$0.00	\$3,652,237.40
Partido De La Revolución Democrática	1	0	\$0.00	\$0.00
Partido Del Trabajo	1	0	\$0.00	\$0.00
Morena	1	30	\$656,912.80	\$656,912.80
Nueva Alianza	1	0	\$0.00	\$0.00
Total general	6	79	\$663,812.80	\$5,151,564.20

#### Senador MR

Entidad Federativa	Sujeto Obligado	Precandidatos	Total de Operaciones	Ingresos	Gastos
Baja California	Partido De La Revolución Democrática	2	0	\$0.00	\$0.00
	Morena	2	0	\$0.00	\$0.00
Baja California Sur	Partido De La Revolución Democrática	1	0	\$0.00	\$0.00
Chiapas	Partido De La Revolución Democrática	8	0	\$0.00	\$0.00
Ciudad De México	Partido De La Revolución Democrática	9	0	\$0.00	\$0.00
	Morena	4	112	\$961,193.36	\$961,193.36
Coahuila	Partido De La Revolución Democrática	2	0	\$0.00	\$0.00
Colima	Movimiento Ciudadano	1	1	\$3,507.98	\$3,507.98
Guerrero	Partido De La Revolución Democrática	3	0	\$0.00	\$0.00
Hidalgo	Partido De La Revolución Democrática	9	0	\$0.00	\$0.00
Jalisco	Movimiento Ciudadano	2	11	\$50,895.31	\$50,895.31
México	Partido De La Revolución Democrática	3	0	\$0.00	\$0.00
Michoacán	Partido De La Revolución Democrática	3	0	\$0.00	\$0.00
Morelos	Partido De La Revolución Democrática	3	0	\$0.00	\$0.00
Nuevo León	Partido De La Revolución Democrática	1	0	\$0.00	\$0.00
Oaxaca	Partido De La Revolución Democrática	9	0	\$0.00	\$0.00
Querétaro	Partido De La Revolución Democrática	3	0	\$0.00	\$0.00
Quintana Roo	Partido De La Revolución Democrática	2	0	\$0.00	\$0.00
San Luis Potosí	Partido De La Revolución Democrática	2	0	\$0.00	\$0.00
Sinaloa	Movimiento Ciudadano	1	0	\$0.00	\$0.00
Tabasco	Partido De La Revolución Democrática	5	0	\$0.00	\$0.00
	Morena	4	0	\$0.00	\$0.00
Tlaxcala	Partido De La Revolución Democrática	3	0	\$0.00	\$0.00
Veracruz	Partido De La Revolución Democrática	3	0	\$0.00	\$0.00
Yucatán	Partido De La Revolución Democrática	1	0	\$0.00	\$0.00
Campeche	Partido De La Revolución Democrática	1	0	\$0.00	\$0.00
Nayarit	Partido De La Revolución Democrática	2	0	\$0.00	\$0.00
Zacatecas	Partido De La Revolución Democrática	6	0	\$0.00	\$0.00
Total general		95	124	\$1,015,596.65	\$1,015,596.65

INFORME DEL REGISTRO DE LAS OPERACIONES DE INGRESOS  
Y GASTOS PARA LA PRECAMPAÑA EN EL SISTEMA INTEGRAL  
DE FISCALIZACIÓN. CORTE AL 01 DE ENERO DE 2018.

Diputado Federal MR



Entidad Federativa	Sujeto Obligado	Precandidatos	Total de Operaciones	Ingresos	Gastos
Aguascalientes	Partido De La Revolución Democrática	3	0	\$0.00	\$0.00
Baja California	Partido De La Revolución Democrática	10	0	\$0.00	\$0.00
Baja California Sur	Partido De La Revolución Democrática	2	0	\$0.00	\$0.00
Chiapas	Partido De La Revolución Democrática	35	0	\$0.00	\$0.00
Chihuahua	Partido De La Revolución Democrática	7	0	\$0.00	\$0.00
	Movimiento Ciudadano	1	1	\$1,207.15	\$1,207.15
Ciudad De México	Partido De La Revolución Democrática	103	0	\$0.00	\$0.00
Coahuila	Partido De La Revolución Democrática	9	0	\$0.00	\$0.00
Colima	Partido De La Revolución Democrática	6	0	\$0.00	\$0.00
Guanajuato	Partido De La Revolución Democrática	11	0	\$0.00	\$0.00
Guerrero	Partido De La Revolución Democrática	17	0	\$0.00	\$0.00
Hidalgo	Partido De La Revolución Democrática	43	0	\$0.00	\$0.00
Jalisco	Partido De La Revolución Democrática	6	0	\$0.00	\$0.00
	Movimiento Ciudadano	16	5	\$19,220.00	\$19,220.00
México	Partido De La Revolución Democrática	201	0	\$0.00	\$0.00
Michoacán	Partido De La Revolución Democrática	44	0	\$0.00	\$0.00
Morelos	Partido De La Revolución Democrática	7	0	\$0.00	\$0.00
Nuevo León	Partido De La Revolución Democrática	2	0	\$0.00	\$0.00
Oaxaca	Partido De La Revolución Democrática	21	0	\$0.00	\$0.00
Puebla	Partido De La Revolución Democrática	17	0	\$0.00	\$0.00
Querétaro	Partido De La Revolución Democrática	15	0	\$0.00	\$0.00
Quintana Roo	Partido De La Revolución Democrática	8	0	\$0.00	\$0.00
San Luis Potosí	Partido De La Revolución Democrática	11	0	\$0.00	\$0.00
Sinaloa	Partido De La Revolución Democrática	1	0	\$0.00	\$0.00
Sonora	Partido De La Revolución Democrática	4	0	\$0.00	\$0.00
Tabasco	Partido De La Revolución Democrática	22	0	\$0.00	\$0.00
	Movimiento Ciudadano	2	9	\$18,120.00	\$18,120.00
Tamaulipas	Partido De La Revolución Democrática	7	0	\$0.00	\$0.00
Tlaxcala	Partido De La Revolución Democrática	11	0	\$0.00	\$0.00
Veracruz	Partido De La Revolución Democrática	23	0	\$0.00	\$0.00
	Movimiento Ciudadano	4	2	\$3,000.00	\$3,000.00
Yucatán	Partido De La Revolución Democrática	11	0	\$0.00	\$0.00
Campeche	Partido De La Revolución Democrática	2	0	\$0.00	\$0.00
Durango	Partido De La Revolución Democrática	3	0	\$0.00	\$0.00
Nayarit	Partido De La Revolución Democrática	2	0	\$0.00	\$0.00
Zacatecas	Partido De La Revolución Democrática	8	0	\$0.00	\$0.00
<b>Total general</b>		<b>695</b>	<b>17</b>	<b>\$41,547.15</b>	<b>\$41,547.15</b>

INFORME DEL REGISTRO DE LAS OPERACIONES DE INGRESOS  
Y GASTOS PARA LA PRECAMPAÑA EN EL SISTEMA INTEGRAL  
DE FISCALIZACIÓN. CORTE AL 01 DE ENERO DE 2018.

## IV. INGRESO POR CARGO Y SUJETO OBLIGADO POR RUBRO

### Presidente

Sujeto Obligado	Aportaciones de simpatizantes	Aportaciones de militantes	Transferencias de recursos federales	Total ingresos
Partido Acción Nacional	\$1,500.00	\$5,400.00		\$6,900.00
Morena			\$656,912.80	\$656,912.80
Total general	\$1,500.00	\$5,400.00	\$656,912.80	\$663,812.80

### Senador MR

Sujeto Obligado	Aportaciones de simpatizantes	Transferencias de recursos federales	Transferencias de recursos locales	Total ingresos
Movimiento Ciudadano	\$22,395.31	\$28,500.00	\$3,507.98	\$54,403.29
Morena		\$961,193.36		\$961,193.36
Total general	\$22,395.31	\$989,693.36	\$3,507.98	\$1,015,596.65

### Diputado Federal MR

Sujeto Obligado	Aportaciones de simpatizantes	Transferencias de recursos federales	Transferencias de recursos locales	Total ingresos
Movimiento Ciudadano	\$37,640.00	\$2,700.00	\$1,207.15	\$41,547.15
Total general	\$37,640.00	\$2,700.00	\$1,207.15	\$41,547.15

## V. GASTO POR CARGO Y SUJETO OBLIGADO POR RUBRO

### Presidente

Sujeto Obligado	Operativos de la Precampaña	Propaganda exhibida en páginas de internet	Producción de los mensajes para radio y T.V.	Propaganda en diarios, revistas y otros medios impresos	Total gastos
Partido Acción Nacional	\$842,414.00				\$842,414.00
Partido Revolucionario Institucional	\$1,795,854.25	\$997,600.00	\$801,999.99	\$56,783.16	\$3,652,237.40
Morena	\$656,912.80				\$656,912.80
Total general	\$3,295,181.05	\$997,600.00	\$801,999.99	\$56,783.16	\$5,151,564.20

### Senador MR

Sujeto Obligado	Operativos de la Precampaña	Producción de los mensajes para radio y T.V.	Total gastos
Movimiento Ciudadano	\$41,063.29	\$13,340.00	\$54,403.29
Morena	\$961,193.36		\$961,193.36
Total general	\$1,002,256.65	\$13,340.00	\$1,015,596.65

### Diputado Federal MR

Sujeto Obligado	Operativos de la Precampaña	Propaganda utilitaria	Total gastos
Movimiento Ciudadano	\$33,127.15	\$8,420.00	\$41,547.15
Total general	\$33,127.15	\$8,420.00	\$41,547.15

## **Procedimientos de fiscalización**

INFORME DEL REGISTRO DE LAS OPERACIONES DE INGRESOS  
Y GASTOS PARA LA PRECAMPAÑA EN EL SISTEMA INTEGRAL  
DE FISCALIZACIÓN. CORTE AL 01 DE ENERO DE 2018.

## MONITOREO DE PROPAGANDA COLOCADA EN LA VÍA PÚBLICA

### a) PERIODO PRECAMPAÑA

Periodo	Recorridos realizados	Entidades
Del 18 al 19 de diciembre de 2017	745	En las 32 entidades
Del 28 al 30 de diciembre de 2017	778	En las 32 entidades
	1523	

### b) TESTIGOS RECOPIADOS

Periodo	No. testigos
Del 18 al 19 de diciembre de 2017	389
Del 28 al 30 de diciembre de 2017	355
Total	744

**Nota:** Información extraída del SIMEI a la fecha de corte del 30-12-17.

Entidad	Partido	Monitoreo en espectaculares					Total general
		Carteleras o panorámicos	Pantallas	Mantas	Muros	Otros	
Federal	PAN	8	0	5	75	1	89
Federal	PRI	9	1	4	71	0	85
Federal	PRD	52	0	20	134	20	226
Federal	PT	0	0	1	17	0	18
Federal	PVEM	0	0	14	12	0	26
Federal	MC	1	0	3	25	0	29
Federal	NUAL	2	0	0	23	0	25
Federal	Morena	7	0	21	200	0	228
Federal	PES	0	0	1	17	0	18
<b>TOTAL</b>		<b>79</b>	<b>1</b>	<b>69</b>	<b>574</b>	<b>21</b>	<b>744</b>

## MONITOREO DE MEDIOS IMPRESOS

La Coordinación Nacional de Comunicación Social en apoyo con la UTF, han comenzado con el monitoreo de medios impresos, detectándose los siguientes hallazgos:

Periodo	Testigos recopilados
Del 14 al 20 de diciembre de 2017	164

**Nota:** La entrega de la información por parte de la CNCS, se entrega con una semana de desfase al periodo de recopilación.



INFORME DEL REGISTRO DE LAS OPERACIONES DE INGRESOS  
Y GASTOS PARA LA PRECAMPAÑA EN EL SISTEMA INTEGRAL  
DE FISCALIZACIÓN. CORTE AL 01 DE ENERO DE 2018.

Candidatura	Testigos por sujeto obligado							
	PAN	PRI	PRD	PVEM	NUAL	PES	MORENA	Total general
Presidente	14	80	0	1	1	3	38	137
Senadores	0	0	0	0	1	0	1	2
Diputados	0	24	1	0	0	0	0	25
<b>TOTAL</b>	<b>14</b>	<b>104</b>	<b>1</b>	<b>1</b>	<b>2</b>	<b>3</b>	<b>39</b>	<b>164</b>

## VISITAS DE VERIFICACIÓN Y MONITOREO DE INTERNET

Precampañas Federales			
Entidad	Monitoreo de internet	Visitas de verificación de casas de precampaña, eventos y recorridos	
	Razones y constancias	Visitas de verificación	Casas de precampaña
<b>Total</b>	<b>8</b>	<b>37</b>	<b>44</b>

**Nota:** Se han realizado un total de 1795 actas de recorridos para localizar eventos de los sujetos obligados, en los periodos de obtención de apoyo ciudadano y precampaña federal y local.