

Informe de los recursos ejercidos acumulados
destinados a los Órganos de Vigilancia,
correspondientes al tercer
trimestre 2017

Periodo del 1° de enero al 30 de septiembre de 2017

Contenido

- I- **Apoyos Financieros Ordinarios Acumulados**

- II- **Apoyos Financieros de Proyectos Especiales**

- III- **Adecuaciones**

- IV- **Informe de Supervisiones**

- V- **Informes Detallados de los Recursos Ejercidos Acumulados y Disponibles por Partido Político**

I. INFORME DE LOS RECURSOS EJERCIDOS ACUMULADOS DESTINADOS A LOS ÓRGANOS DE VIGILANCIA, CONFORME A LOS LINEAMIENTOS APROBADOS MEDIANTE LOS ACUERDOS INE/JGE02/2016 E INE/JGE31/2017, CORRESPONDIENTE AL TERCER TRIMESTRE 2017.

Los apoyos administrativos subsidiarios que se asignaron a los representantes de los partidos políticos en el período del 1° de enero al 30 de septiembre del 2017, fueron aplicables normativamente por los lineamientos aprobados por la Junta General Ejecutiva a través de los acuerdos INE/JGE02/2016 (por el periodo del 1° de enero al 12 de marzo 2017) y normativa y presupuestalmente con el acuerdo INE/JGE31/2017 (a partir del 13 de marzo 2017).

Comisión Nacional de Vigilancia.

El presupuesto modificado autorizado para la Comisión Nacional de Vigilancia, fue por un monto de 57,545.84 miles de pesos y el presupuesto ejercido, ascendió a 37,338.75 miles de pesos, que corresponden a los siguientes conceptos:

- ▶ Pago de dietas considerando el I.S.R. por 34,832.89 miles de pesos.
- ▶ Mobiliario, Equipo y Software por 149.50 miles de pesos.
- ▶ Servicios de telefonía, Telecomunicaciones y Satelitales por 262.30 miles de pesos.
- ▶ Operación (Alimentación, papelería y suscripciones a diarios), por 681.75 miles de pesos.
- ▶ Gastos de supervisión y vigilancia por 1,404.99 miles de pesos.
- ▶ Capacitación y asesorías por 7.32 miles de pesos.

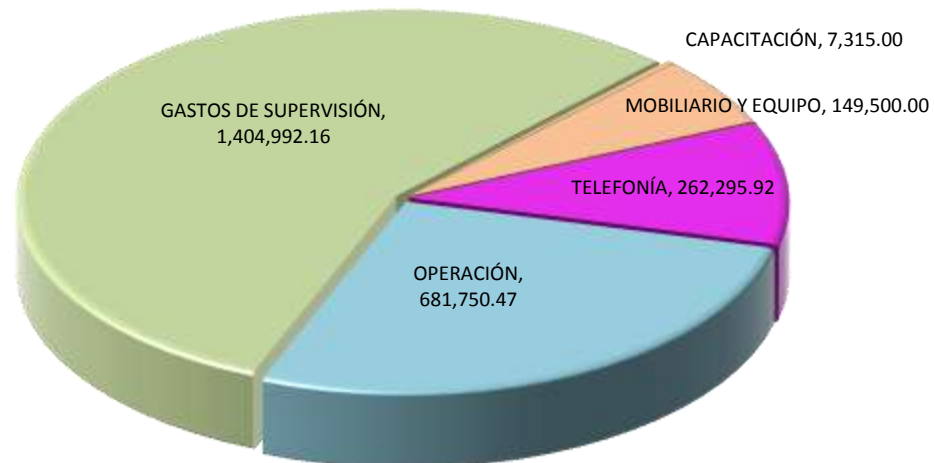
El presupuesto no ejercido al 30 de septiembre del 2017, ascendió a 20,207.09 miles de pesos.

CONCEPTO	PERIODO DEL 1° DE ENERO AL 30 DE SEPTIEMBRE DE 2017		
	PRESUPUESTO MODIFICADO APROBADO ENE-DIC	EJERCIDO 1° DE ENERO AL 30 DE SEPTIEMBRE DE 2017	PRESUPUESTO DISPONIBLE
Comisión Nacional de Vigilancia	57,545,844.19	37,338,746.11	20,207,098.08

**INFORME DE LOS RECURSOS EJERCIDOS ACUMULADOS Y DISPONIBLES DESTINADOS
 A LOS ÓRGANOS DE VIGILANCIA
 CON CORTE AL 30 DE SEPTIEMBRE DE 2017**

APOYOS FINANCIEROS A LA COMISIÓN NACIONAL DE VIGILANCIA

CONCEPTO	PRESUPUESTO MODIFICADO APROBADO ENE - DIC	ADECUACIONES COMPENSADAS		PRESUPUESTO MODIFICADO	%		EJERCIDO ENE - SEP	PRESUPUESTO DISPONIBLE
		INCREMENTO	DISMINUCIÓN		INCREMENTO	DISMINUCIÓN		
- APOYOS AL PERSONAL								
REPRESENTANTE PROPIETARIO Y PERSONAL AUXILIAR	33,628,148.82	0.00	0.00	33,628,148.82			22,641,379.84	10,986,768.98
RETENCIÓN DEL IMPUESTO SOBRE LA RENTA	18,107,464.77	0.00		18,107,464.77			12,191,512.72	5,915,952.05
SUMA	51,735,613.59	0.00	0.00	51,735,613.59	0.00	0.00	34,832,892.56	16,902,721.03
- APOYOS MATERIALES								
MOBLIARIO, EQUIPO Y SOFTWARE	90,000.00	180,000.00	(25,000.00)	245,000.00	200%	-28%	149,500.00	95,500.00
SERVICIOS DE TELEFONÍA, TELECOMUNICACIONES Y SATELITALES	387,000.00	0.00	(26,171.98)	360,828.02	0%	-7%	262,295.92	98,532.10
OPERACIÓN	90,000.00	862,171.98	-	952,171.98	958%	0%	681,750.47	270,421.51
SUMA	567,000.00	1,042,171.98	(51,171.98)	1,558,000.00	1158%	-39%	1,093,546.39	464,453.61
- APOYOS FINANCIEROS DE LA COMISIÓN NACIONAL, LOCAL Y DISTRITAL DE VIGILANCIA								
DE SUPERVISIÓN Y VIGILANCIA	5,216,230.60	0.00	(994,581.17)	4,221,649.43	0%	-19%	1,404,992.16	2,816,657.27
DE CAPACITACIÓN	27,000.00	9,581.17	(6,000.00)	30,581.17	35%	-22%	7,315.00	23,266.17
SUMA	5,243,230.60	9,581.17	(1,000,581.17)	4,252,230.60	35%	-41%	1,412,307.16	2,839,923.44
TOTAL CNV	57,545,844.19	1,051,753.15	(1,051,753.15)	57,545,844.19	1193%	-76%	37,338,746.11	20,207,098.08

RECURSOS EJERCIDOS POR RUBRO


II. PROYECTOS ESPECIALES COMISIÓN NACIONAL DE VIGILANCIA:

Para proyectos especiales el presupuesto asignado fue de 7,452.44 miles de pesos, que corresponden a los siguientes proyectos:

- ▶ Para el programa de Verificación de Registros con Datos de Domicilios Presuntamente Irregulares Supervisión Central, se asignó un presupuesto de 342.63 miles de pesos, de los cuales se ejercieron 266.34 miles de pesos, quedando un presupuesto disponible de 76.29 miles de pesos.
- ▶ Para el programa de Verificación de Registros con Datos de Domicilios Presuntamente Irregulares Figuras Espejo, se asignó un presupuesto de 458.56 miles de pesos, los cuales fueron ejercidos en su totalidad.
- ▶ Para el programa de Verificación Nacional Muestral de la Supervisión Central, se asignó un presupuesto de 900.00 miles de pesos, de los cuales se ejercieron 769.08 miles de pesos, quedando un presupuesto disponible de 130.92 miles de pesos.
- ▶ Para el programa de Verificación Nacional Muestral de Figuras Espejo, se asignó un presupuesto de 4,285.05 miles de pesos, los cuales fueron ejercidos en su totalidad.
- ▶ Para el programa de Destrucción de Documentación con más de 10 años de Antigüedad, se asignó un presupuesto de 220.05 miles de pesos, de los cuales se ejercieron 213.98 miles de pesos, quedando un presupuesto disponible de 6.07 miles de pesos.
- ▶ Para Distritación, se asignó un presupuesto de 1,246.15 miles de pesos, los cuales se ejercieron en su totalidad.

PERIODO DEL 1° DE ENERO AL 30 DE SEPTIEMBRE DE 2017			
CONCEPTO	PRESUPUESTO MODIFICADO APROBADO ENE-DIC	EJERCIDO 1° DE ENERO AL 30 DE SEPTIEMBRE DE 2017	PRESUPUESTO NO EJERCIDO
Apoyos para Proyectos Especiales	7,452,437.43	7,239,158.68	213,278.75

INFORME DE LOS RECURSOS EJERCIDOS ACUMULADOS Y DISPONIBLES DESTINADOS A LOS ÓRGANOS DE VIGILANCIA

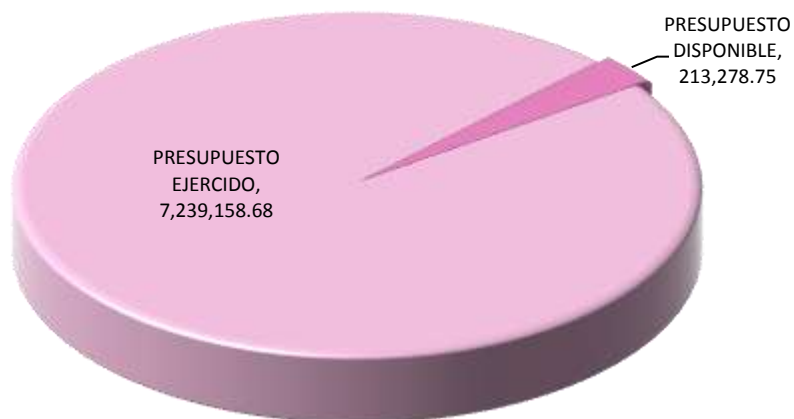
GASTOS DE SUPERVISIÓN (PROYECTOS ESPECIALES)

CON CORTE AL 30 DE SEPTIEMBRE DE 2017

CONCEPTO	PRESUPUESTO MODIFICADO APROBADO ENE - DIC	EJERCIDO Y MINISTRADO ENE - SEP	PRESUPUESTO DISPONIBLE
- PROYECTOS ESPECIALES			
DESTRUCCION DOCUMENTACIÓN CON MAS DE 10 AÑOS DE ANTIGÜEDAD	220,050.00	213,980.72	6,069.28
TRATAMIENTO DE TRAMITES Y REGISTROS CON DOMICILIOS PRESUNTAMENTE IRREGULARES	342,630.00	266,340.34	76,289.66
FIGURAS ESPEJO DEL PROGRAMA DE REGISTROS CON DATOS DE DOMICILIOS IRREGULARES PEL	458,555.00	458,555.00	0.00
FIGURAS ESPEJO DEL PROGRAMA DE LA VERIFICACIÓN NACIONAL MUESTRAL	4,285,048.75	4,285,048.75	0.00
VERIFICACIÓN NACIONAL MUESTRAL 2017, SUPERVISIÓN CENTRAL	900,000.00	769,080.19	130,919.81
DISTRITACIÓN	1,246,153.68	1,246,153.68	0.00
SUMA PROY. ESP.	7,452,437.43	7,239,158.68	213,278.75

RECURSOS EJERCIDOS RESPECTO AL PRESUPUESTO AUTORIZADO POR PARTIDO POLÍTICO 2017

(PROYECTOS ESPECIALES)



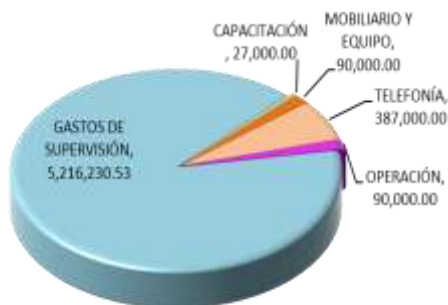
III. ADECUACIONES COMPENSADAS SOLICITADAS POR LAS REPRESENTACIONES DE LOS PARTIDOS POLÍTICOS, ENTRE LOS RUBROS DE GASTOS DE SUPERVISIÓN, OPERACIÓN, MOBILIARIO Y EQUIPO, TELEFONÍA Y CAPACITACIÓN:

- ▶ Gastos de supervisión y vigilancia disminuyó el 19%, que corresponde a un monto de 994.58 miles de pesos.
- ▶ Operación se incrementó 958% que corresponde a un monto de 862.17 miles de pesos, de los cuales se consideran para alimentación un monto de 647.00 miles de pesos, que representa el 75% con relación al monto incrementado.
- ▶ El rubro de Mobiliario y Equipo, se incrementó un 200% que corresponde a un monto de 180.00 miles de pesos.
- ▶ Servicios de telefonía, Telecomunicaciones y Satelitales disminuyó el 7% que corresponde a un monto de 26.17 miles de pesos.
- ▶ Capacitación y asesorías se incrementó el 13% que corresponde a un monto de 3.6 miles de pesos.

PARTIDO POLÍTICO	MOVIMIENTOS ENTRE RUBROS														(MILES DE PESOS)			
	INCREMENTO							DISMINUCIÓN										
	MONTO	MOBILIARIO	TELEFONÍA	MONTO	OPERACIÓN	SUPERVISIÓN	MONTO	CAPACITACIÓN	MONTO	MOBILIARIO	MONTO	TELEFONÍA	OPERACIÓN	MONTO	SUPERVISIÓN	MONTO	CAPACITACIÓN	
PAN	180.00	1800%	0%	82.00	820%	0%	0%	0%	0%	0%	0%	0%	0%	262.00	-45%	3.00	-100%	
PRI	0%	0%	0%	79.00	790%	0%	0%	0%	0%	0%	0%	0%	0%	76.00	-13%	0.00	-100%	
PRD	0%	0%	0%	50.00	500%	0%	0%	5.00	-50%	20.00	-47%	0%	0%	25.00	-4%	0.00	0%	
PT	0%	0%	0%	100.00	1000%	0%	0%	10.00	-100%	0%	0%	0%	0%	87.00	-15%	3.00	-100%	
PVEM	0%	0%	0%	140.00	1400%	0%	9.58	319%	0%	0%	0%	0%	0%	149.58	-26%	0.00	0%	
PMC	0%	0%	0%	100.00	1000%	0%	0%	0%	0%	0%	0%	0%	0%	100.00	-17%	0.00	0%	
PNA	0%	0%	0%	140.00	1400%	0%	0%	0%	0%	0%	0%	0%	0%	140.00	-24%	0.00	0%	
PES	0%	0%	0%	110.00	1100%	0%	0%	0%	0%	10.00	-100%	0%	0%	100.00	-17%	0.00	0%	
MORENA	0%	0%	0%	61.17	612%	0%	0%	0%	0%	0%	0%	6.17	-14%	0%	55.00	-9%	0.00	
TOTALES	180.00	200%	0%	862.17	958%	1	0%	9.58	35%	25.00	-28%	26.17	-7%	0%	994.58	-19%	6.00	-22%

1_/ Para el concepto de alimentación corresponde el 719% y para papelería 239%

PRESUPUESTO ORIGINAL



PRESUPUESTO MODIFICADO



IV. SUPERVISIONES REALIZADAS POR LAS REPRESENTACIONES DE LOS PARTIDOS POLÍTICOS:

Partido Político	Número de supervisiones	Número de supervisiones en las que se presentan observaciones y/o propuestas
PAN	23	14
PRI	32	8
PRD	51	4
PT	37	21
PVEM	16	11
PMC	58	1
PNA	36	19
PES	15	3
MORENA	72	11
TOTAL	340	92

RELACIÓN DE SUPERVISIONES EFECTUADAS POR LAS REPRESENTACIONES PARTIDISTAS
(ASIGNACIÓN DE BOLETOS DE AVIÓN , PAGO DE HOSPEDAJE Y ALIMENTACIÓN)
FECHA DE CORTE AL 30 DE SEPTIEMBRE DE 2017
PARTIDO ACCIÓN NACIONAL

PARTIDO ACCIÓN NACIONAL					
PRESUPUESTO BASE					
N°	IMPORTE ASIGNADO	OBJETIVO DE LA COMISIÓN	ENTIDAD DE LA COMISIÓN	PERIODO DE LA COMISIÓN	PRESENTA OBSERVACIONES Y/O PROPUESTAS
1	14,281.50	SUPERVISION A MODULOS	CHIAPAS	DEL 16 AL 18 DE ABRIL DE 2017	CON OBSERVACIONES
2	9,505.00	TRABAJOS DE DISTRITACION	COAHUILA	DEL 17 AL 18 DE MARZO DE 2017	CON OBSERVACIONES
3	10,521.00	SUPERVISION A MODULOS	COAHUILA	DEL 26 AL 27 DE JUNIO DE 2017	CON OBSERVACIONES
4	10,521.00	SUPERVISION A MODULOS	COAHUILA	DEL 26 AL 27 DE JUNIO DE 2017	CON OBSERVACIONES
5	2,869.99	SUPERVISION A MODULOS	COAHUILA	EL 27 DE JUNIO DE 2017	CON OBSERVACIONES
6	2,162.91	SUPERVISION AL CENTRO DE COMPUTO Y RESGUARDO DOCUMENTAL	HIDALGO	EL 26 DE ABRIL DE 2017	SIN OBSERVACIONES
7	3,112.29	TRABAJOS DE DISTRITACION	MORELOS	EL 9 DE AGOSTO DE 2017	SIN OBSERVACIONES
8	767.94	FORO ESTATAL	MORELOS	EL 15 DE MAYO DE 2017	SIN OBSERVACIONES
9	1,581.30	FORO ESTATAL	MORELOS	EL 15 DE MAYO DE 2017	SIN OBSERVACIONES
10	2,203.72	TRABAJOS DE DISTRITACION	MORELOS	EL 19 DE JULIO DE 2017	SIN OBSERVACIONES
11	606.70	SUPERVISION A MODULOS	PUEBLA	EL 3 DE ABRIL DE 2017	SIN OBSERVACIONES
12	639.87	SUPERVISION A MODULOS	PUEBLA	EL 3 DE ABRIL DE 2017	SIN OBSERVACIONES
13	2,190.14	TRABAJOS DE DISTRITACION	PUEBLA	EL 3 DE ABRIL DE 2017	SIN OBSERVACIONES
14	1,803.10	TRABAJOS DE DISTRITACION	PUEBLA	24 DE MAYO DE 2017	SIN OBSERVACIONES
SUBTOTAL	62,766.46		14		5
PROYECTOS ESPECIALES					
N°	IMPORTE ASIGNADO	OBJETIVO DE LA COMISIÓN	ENTIDAD DE LA COMISIÓN	PERIODO DE LA COMISIÓN	PRESENTA OBSERVACIONES Y/O PROPUESTAS
15	19,265.00	DOMICILIOS IRREGULARES	COAHUILA	17 AL 20 FEB 2017	CON OBSERVACIONES
16	4,950.00	VNM	CULIACAN	DEL 9 AL 11 DE ABRIL DE 2017	CON OBSERVACIONES
17	18,181.87	VNM	CULIACAN	DEL 9 AL 11 DE ABRIL DE 2017	CON OBSERVACIONES
18	10,129.00	VNM COBERTURA	CULIACAN	DEL 9 AL 11 DE ABRIL DE 2017	CON OBSERVACIONES
19	4,950.00	VNM	EDO DE MEX	9 AL 12 MAR 2017	CON OBSERVACIONES
20	13,531.00	DOMICILIOS IRREGULARES	NAYARIT	17 AL 20 FEB 2017	CON OBSERVACIONES
21	13,710.00	VNM	NAYARIT	9, 11 Y 12 MAR 2017	CON OBSERVACIONES
22	12,225.00	DESTRUCCIÓN DE 10 AÑOS ANTIGÜEDAD	PACHUCA, HGO.	DEL 3 AL 7 Y 10 AL 11 DE JULIO DE 2017	CON OBSERVACIONES
23	12,225.00	DESTRUCCIÓN DE 10 AÑOS ANTIGÜEDAD	PACHUCA, HGO.	DEL 3 AL 7 Y 10 AL 11 DE JULIO DE 2017	CON OBSERVACIONES
SUBTOTAL	109,166.87		9		9
TOTAL	171,933.33		23		14

NOTA: DE UN TOTAL DE 23 SUPERVISIONES, SE PRESENTAN OBSERVACIONES EN 14

RELACIÓN DE SUPERVISIONES EFECTUADAS POR LAS REPRESENTACIONES PARTIDISTAS
(ASIGNACIÓN DE BOLETOS DE AVIÓN , PAGO DE HOSPEDAJE Y ALIMENTACIÓN)
FECHA DE CORTE AL 30 DE SEPTIEMBRE DE 2017
PARTIDO REVOLUCIONARIO INSTITUCIONAL

PARTIDO REVOLUCIONARIO INSTITUCIONAL					
PRESUPUESTO BASE					
N°	IMPORTE ASIGNADO	OBJETIVO DE LA COMISIÓN	ENTIDAD DE LA COMISIÓN	PERIODO DE LA COMISIÓN	PRESENTA OBSERVACIONES Y/O PROPUESTAS
1	965.00	REUNION DE TRABAJO	EDO. DE MEXICO	4 DE JUNIO DE 2017	SIN OBSERVACIONES
2	1,225.00	REUNION DE TRABAJO	EDO. DE MEXICO	4 DE JUNIO DE 2017	SIN OBSERVACIONES
3	555.00	SUPERVISION A MODULOS	EDO. DE MEXICO	EL 1 DE JUNIO DE 2017	SIN OBSERVACIONES
4	451.00	SUPERVISION A MODULOS	EDO. DE MEXICO	EL 12,13 Y 15 DE MAYO DE 2017	SIN OBSERVACIONES
5	152.00	SUPERVISION A MODULOS	EDO. DE MEXICO	EL 20 DE MARZO DE 2017	SIN OBSERVACIONES
6	17,478.40	SUPERVISION A MODULOS	CAMPECHE	DEL 9 AL 10 DE AGOSTO DE 2017	CON OBSERVACIONES
7	17,478.40	SUPERVISION A MODULOS	CAMPECHE	DEL 9 AL 10 DE AGOSTO DE 2017	CON OBSERVACIONES
8	3,979.48	SUPERVISION A MODULOS	CAMPECHE	DEL 9 AL 11 DE AGOSTO DE 2017	CON OBSERVACIONES
9	1,650.00	SUPERVISION A MODULOS	CAMPECHE	DEL 9 AL 11 DE AGOSTO DE 2017	CON OBSERVACIONES
10	26,214.00	REUNION CON REPRESENTANTES	CHIHUAHUA	DEL 13 AL 21 DE SEPTIEMBRE DE 2017	PENDIENTE DE COMPROBAR
11	3,300.00	VNM	GUANAJUATO	DEL 14 AL 15 DE JUNIO DE 2017	SIN OBSERVACIONES
12	3,984.55	REUNION CON REPRESENTANTES	GUANAJUATO	DEL 17 AL 18 DE AGOSTO DE 2017	SIN OBSERVACIONES
13	825.00	ASISTIR A REUNION DE DISTRITACION	MICHOACAN	EL 8 DE FEBRERO DE 2017	SIN OBSERVACIONES
14	2,274.16	ASISTIR A REUNION DE DISTRITACION	MICHOACAN	DEL 18 AL 19 DE FEBRERO DE 2017	SIN OBSERVACIONES
15	2,080.32	ASISTIR A REUNION DE DISTRITACION	MICHOACAN	DEL 4 AL 8 DE FEBRERO DE 2017	SIN OBSERVACIONES
16	2,352.85	REUNION CON REPRESENTANTES	MICHOACAN	DEL 4 AL 7 DE AGOSTO DE 2017	SIN OBSERVACIONES
17	2,679.80	REUNION CON REPRESENTANTES	MICHOACAN	DEL 16 AL 20 DE AGOSTO DE 2017	SIN OBSERVACIONES
18	1,650.00	ASISTIR A REUNION DE DISTRITACION	MORELOS	DEL 14 AL 15 DE MAYO DE 2017	SIN OBSERVACIONES
19	3,300.00	SUPERVISION A MODULOS	NAYARIT	DEL 24 AL 25 DE ABRIL DE 2017	SIN OBSERVACIONES
20	3,300.00	SUPERVISION A MODULOS	NAYARIT	DEL 24 AL 25 DE ABRIL DE 2017	SIN OBSERVACIONES
21	3,731.05	SUPERVISION A MODULOS	VERACRUZ	DEL 22 AL 23 DE MARZO DE 2017	SIN OBSERVACIONES
23	16,524.80	REUNION CON REPRESENTANTES	ZACATECAS	DEL 26 AL 28 DE AGOSTO DE 2017	CON OBSERVACIONES
24	12,830.00	REUNION CON REPRESENTANTES	ZACATECAS	DEL 26 AL 28 DE AGOSTO DE 2017	CON OBSERVACIONES
SUBTOTAL	128,980.81		24		6
PROYECTOS ESPECIALES					
N°	IMPORTE ASIGNADO	OBJETIVO DE LA COMISIÓN	ENTIDAD DE LA COMISIÓN	PERIODO DE LA COMISIÓN	PRESENTA OBSERVACIONES Y/O PROPUESTAS
25	680.00	VNM	GUANAJUATO	DEL 14 AL 15 DE JUNIO DE 2017	SIN OBSERVACIONES
26	12,221.00	VNM	NAYARIT	16 AL 17 MAR-2017	SIN OBSERVACIONES
27	1,500.00	DESTRUCCIÓN + DE 10 AÑOS ANT	PACHUCA, HGO.	DEL 3 AL 7 Y 10 AL 11 DE JULIO DE 2017	SIN OBSERVACIONES
28	1,500.00	DESTRUCCIÓN + DE 10 AÑOS ANT	PACHUCA, HGO.	DEL 3 AL 7 Y 10 AL 11 DE JULIO DE 2017	SIN OBSERVACIONES
29	6,971.25	DESTRUCCIÓN + DE 10 AÑOS ANT	PACHUCA, HGO.	DEL 3 AL 7 Y 10 AL 11 DE JULIO DE 2017	SIN OBSERVACIONES
30	6,971.25	DESTRUCCIÓN + DE 10 AÑOS ANT	PACHUCA, HGO.	DEL 3 AL 7 Y 10 AL 11 DE JULIO DE 2017	SIN OBSERVACIONES
31	11,903.00	VNM COBERTURA	TJUANA	6 AL 8 ABR 2017	CON OBSERVACIONES
32	11,406.27	DOMICILIOS IRREGULARES	VERACRUZ	2 AL 4 MAR -2017	CON OBSERVACIONES
SUBTOTAL	53,152.77		8		2
TOTAL	182,133.58		32		8

NOTA: DE UN TOTAL DE 32 SUPERVISIONES, SE PRESENTAN OBSERVACIONES EN 8

RELACIÓN DE SUPERVISIONES EFECTUADAS POR LAS REPRESENTACIONES PARTIDISTAS

(ASIGNACIÓN DE BOLETOS DE AVIÓN , PAGO DE HOSPEDAJE Y ALIMENTACIÓN)

FECHA DE CORTE AL 30 DE SEPTIEMBRE DE 2017

PARTIDO DE LA REVOLUCIÓN DEMOCRÁTICA

PARTIDO DE LA REVOLUCIÓN DEMOCRÁTICA					
PRESUPUESTO BASE					
N°	IMPORTE ASIGNADO	OBJETIVO DE LA COMISIÓN	ENTIDAD DE LA COMISIÓN	PERIODO DE LA COMISIÓN	PRESENTA OBSERVACIONES Y/O PROPUESTAS
1	32,535.65	REUNION DE TRABAJO	CANCUN, QROO	DEL 2 AL 7 DE JULIO DE 2017	SIN OBSERVACIONES
2	20,000.00	SUPERVISION A MODULOS	CD DE MEXICO	21 ENE AL 25 FEB 2017	CON OBSERVACIONES
3	20,000.00	SUPERVISION A MODULOS	CD DE MEXICO	28 MAR AL 22 ABR 2017	SIN OBSERVACIONES
4	20,000.00	SUPERVISION A MODULOS	CD DE MEXICO	DEL 6 AL 31 DE MAYO DE 2017	SIN OBSERVACIONES
5	20,000.00	SUPERVISION A MODULOS	CD DE MEXICO	DEL 6 AL 30 DE JUNIO DE 2017	SIN OBSERVACIONES
6	19,800.00	SUPERVISION A MODULOS	CD DE MEXICO	DEL 6 AL 29 DE JULIO DE 2017	SIN OBSERVACIONES
7	20,000.00	SUPERVISION A MODULOS	CD DE MEXICO	DEL 16 DE AGOSTO AL 9 DE SEPTIEMBRE DE 2017	SIN OBSERVACIONES
8	20,000.00	SUPERVISION A MODULOS	CD DE MEXICO	DEL 14 DE SEPTIEMBRE AL 11 DE OCTUBRE DE 2017	PENDIENTE DE COMPROBAR
9	699.00	REUNION DE TRABAJO	QUERETARO	EL 3 DE JULIO DE 2017	SIN OBSERVACIONES
10	699.00	REUNION DE TRABAJO	QUERETARO	EL 3 DE JULIO DE 2017	SIN OBSERVACIONES
11	540.01	REUNION DE TRABAJO	QUERETARO	EL 18 DE JULIO DE 2017	SIN OBSERVACIONES
12	540.00	REUNION DE TRABAJO	QUERETARO	EL 18 DE JULIO DE 2017	SIN OBSERVACIONES
13	20,000.00	SUPERVISION A MODULOS	QUERETARO	DEL 6 AL 30 DE SEPTIEMBRE DE 2017	PENDIENTE DE COMPROBAR
14	12,500.00	SUPERVISION A MODULOS	SAN LUIS POTOSI	25 FEB A 14 MAR 2017	CON OBSERVACIONES
15	12,500.00	SUPERVISION A MODULOS	SAN LUIS POTOSI	7 AL 24 ABR 2017	SIN OBSERVACIONES
16	12,500.00	SUPERVISION A MODULOS	SAN LUIS POTOSI	DEL 8 AL 23 DE MAYO DE 2017	SIN OBSERVACIONES
17	12,500.00	SUPERVISION A MODULOS	SAN LUIS POTOSI	DEL 12 AL 27 DE JUNIO DE 2017	SIN OBSERVACIONES
18	12,500.00	SUPERVISION A MODULOS	SAN LUIS POTOSI	DEL 10 AL 27 DE JULIO DE 2017	SIN OBSERVACIONES
19	12,500.00	SUPERVISION A MODULOS	SAN LUIS POTOSI	DEL 16 AL 31 DE AGOSTO DE 2017	SIN OBSERVACIONES
20	12,500.00	SUPERVISION A MODULOS	SAN LUIS POTOSI	DEL 14 AL 30 DE SEPTIEMBRE DE 2017	PENDIENTE DE COMPROBAR
21	5,552.00	REUNION DE TRABAJO	TAMPICO, TAM.	DEL 19 DE SEPTIEMBRE DE 2017	PENDIENTE DE COMPROBAR
22	4,950.00	REUNION DE TRABAJO	VERACRUZ	DEL 17 AL 19 DE MAYO DE 2017	SIN OBSERVACIONES
23	7,717.01	REUNION DE TRABAJO	VERACRUZ	DEL 17 AL 19 DE MAYO DE 2017	SIN OBSERVACIONES
24	5,950.00	PROCESO ELECTORAL 2017	VERACRUZ	DEL 26 AL 28 DE MAYO DE 2017	SIN OBSERVACIONES
25	10,992.86	SUPERVISION A MODULOS	VERACRUZ	1 AL 5 DE JUNIO DE 2017	SIN OBSERVACIONES
26	8,100.00	SUPERVISION A MODULOS	VERACRUZ	2 AL 5 DE JUNIO DE 2017	SIN OBSERVACIONES
27	198.00	SUPERVISION A MODULOS	VERACRUZ	DEL 30 DE MAYO AL 5 DE JUNIO DE 2017	SIN OBSERVACIONES
SUBTOTAL	325,773.53		27		2
PROYECTOS ESPECIALES					
N°	IMPORTE ASIGNADO	OBJETIVO DE LA COMISIÓN	ENTIDAD DE LA COMISIÓN	PERIODO DE LA COMISIÓN	PRESENTA OBSERVACIONES Y/O PROPUESTAS
28	4,000.00	VNM	CD DE MEXICO	DEL 9 AL 15 DE MARZO 2017	SIN OBSERVACIONES
29	3,000.00	VNM	CD DE MEXICO	DEL 9 AL 15 DE MARZO 2017	SIN OBSERVACIONES
30	1,000.00	DOMICILIOS IRREGULARES	CDMX	24 AL 28 FEB 2017	SIN OBSERVACIONES
31	1,000.00	DOMICILIOS IRREGULARES	CDMX	24 AL 28 FEB 2017	SIN OBSERVACIONES
32	1,000.00	DOMICILIOS IRREGULARES	CDMX	24 AL 28 FEB 2017	SIN OBSERVACIONES
33	1,000.00	DOMICILIOS IRREGULARES	CDMX	24 AL 28 FEB 2017	SIN OBSERVACIONES
34	3,000.00	VNM	CHIAPAS	DEL 9 AL 15 DE MARZO 2017	SIN OBSERVACIONES
35	4,950.00	DOMICILIOS IRREGULARES	EDO DE MEX	16 AL 28 FEB 2017	SIN OBSERVACIONES
36	6,150.00	DOMICILIOS IRREGULARES	EDO DE MEX	24 AL 26 FEB 2017	CON OBSERVACIONES
37	4,950.00	DOMICILIOS IRREGULARES	EDO DE MEX	24 AL 26 FEB 2017	SIN OBSERVACIONES
38	1,832.20	DOMICILIOS IRREGULARES	EDO DE MEX	23 DE FEBRERO AL 1 DE MARZO DE 2017	SIN OBSERVACIONES
39	7,500.00	VNM	EDO DE MEX	DEL 1 AL 15 DE ABRIL 2017	SIN OBSERVACIONES
40	7,500.00	VNM	JALISCO	DEL 1 AL 15 DE ABRIL 2017	SIN OBSERVACIONES
41	3,000.00	VNM	MORELOS	DEL 9 AL 15 DE MARZO 2017	SIN OBSERVACIONES
42	5,500.00	VNM	MORELOS	DEL 1 AL 15 DE ABRIL 2017	SIN OBSERVACIONES
43	3,000.00	DOMICILIOS IRREGULARES	NAYARIT	23 AL 28 FEB 2017	CON OBSERVACIONES
44	4,000.00	VNM	OAXACA	DEL 1 AL 15 DE ABRIL 2017	SIN OBSERVACIONES
45	7,946.25	DESTRUCCIÓN 10 AÑOS	PACHUCA	DEL 3 AL 7, 10 Y 11 DE JULIO 2017	SIN OBSERVACIONES
46	7,946.25	DESTRUCCIÓN 10 AÑOS	PACHUCA	DEL 3 AL 7, 10 Y 11 DE JULIO 2017	SIN OBSERVACIONES
47	7,500.00	VNM	QUERETARO	DEL 9 AL 15 DE MARZO 2017	SIN OBSERVACIONES
48	8,000.00	VNM	QUERÉTARO	DEL 1 AL 15 DE ABRIL 2017	SIN OBSERVACIONES
49	3,000.00	VNM	SAN LUIS POTOSI	DEL 9 AL 15 DE MARZO 2017	SIN OBSERVACIONES
50	6,000.00	VNM	TAMAULIPAS	DEL 8 AL 15 DE MARZO 2017	SIN OBSERVACIONES
51	3,000.00	VNM	VERACRUZ	DEL 9 AL 15 DE MARZO 2017	SIN OBSERVACIONES
SUBTOTAL	105,774.70		24		2
TOTAL	431,548.23		51		4

NOTA: DE UN TOTAL DE 51 SUPERVISIONES, SE PRESENTAN OBSERVACIONES EN 4 Informe de los Organos de Vigilancia correspondiente al tercer trimestre 2017

RELACIÓN DE SUPERVISIONES EFECTUADAS POR LAS REPRESENTACIONES PARTIDISTAS

(ASIGNACIÓN DE BOLETOS DE AVIÓN , PAGO DE HOSPEDAJE Y ALIMENTACIÓN)

FECHA DE CORTE AL 30 DE SEPTIEMBRE DE 2017

PARTIDO DEL TRABAJO

PARTIDO DEL TRABAJO					
PRESUPUESTO BASE					
N°	IMPORTE ASIGNADO	OBJETIVO DE LA COMISIÓN	ENTIDAD DE LA COMISIÓN	PERIODO DE LA COMISIÓN	PRESENTA OBSERVACIONES Y/O PROPUESTAS
1	2,477.80	SUPERVISION A LOS PROCEDIMIENTOS DEL PADRON	CD MEX	15 DE ENERO AL 24 DE FEBRERO DE 2017	SIN OBSERVACIONES
2	1,919.57	SUPERVISION A LOS PROCEDIMIENTOS DEL PADRON	CD MEX	15 DE ENERO AL 24 DE FEBRERO DE 2017	SIN OBSERVACIONES
3	1,205.40	SUPERVISION A LOS PROCEDIMIENTOS DEL PADRON	CD MEX	15 DE ENERO AL 10 DE FEBRERO DE 2017	SIN OBSERVACIONES
4	1,465.88	SUPERVISION A LOS PROCEDIMIENTOS DEL PADRON	CD MEX	15 DE ENERO AL 7 DE MARZO DE 2017	SIN OBSERVACIONES
5	1,294.29	SUPERVISION	CD MEX	5 DE ABRIL AL 2 DE MAYO DE 2017	SIN OBSERVACIONES
6	1,761.54	SUPERVISION	CD MEX	5 DE ABRIL AL 2 DE MAYO DE 2017	CON OBSERVACIONES
7	1,491.37	SUPERVISION	CD MEX	17 AL 24 DE MAYO DE 2017	SIN OBSERVACIONES
8	2,709.41	SUPERVISION A LOS PROCEDIMIENTOS DEL PADRON	CD MEX	17 Y 26 DE MAYO DE 2017	SIN OBSERVACIONES
9	2,000.68	SUPERVISION	CD MEX	DEL 17 AL 31 DE MAYO DE 2017	CON OBSERVACIONES
10	1,187.78	SUPERVISION	CD MEX	DEL 17 AL 31 DE MAYO DE 2017	SIN OBSERVACIONES
11	3,904.50	SUPERVISION	CD MEX	DEL 5 AL 29 DE JUNIO DE 2017	CON OBSERVACIONES
12	3,365.60	SUPERVISION	CD MEX	DEL 5 AL 29 DE JUNIO DE 2017	CON OBSERVACIONES
13	2,444.76	SUPERVISION	CD MEX	DEL 5 AL 29 DE JUNIO DE 2017	CON OBSERVACIONES
14	2,308.29	SUPERVISION	CD MEX	20 AL 31 DE JULIO DE 2017	CON OBSERVACIONES
15	1,637.47	SUPERVISION A LOS PROCEDIMIENTOS DEL PADRON	CD MEX	14 AL 28 DE AGOSTO DE 2017	CON OBSERVACIONES
16	3,091.02	SUPERVISION A LOS PROCEDIMIENTOS DEL PADRON	CD MEX	DEL 1 AL 30 DE AGOSTO DE 2017	CON OBSERVACIONES
17	1,517.21	SUPERVISION A LOS PROCEDIMIENTOS DEL PADRON	CD MEX	DEL 17 AL 30 DE AGOSTO DE 2017	CON OBSERVACIONES
18	2,030.55	SUPERVISION	HID Y LA CD DE MEX	DEL 30 DE JUNIO AL 31 DE JULIO DE 2017	CON OBSERVACIONES
19	3,398.85	SUPERVISION	HID Y LA CD DE MEX	DEL 1 AL 31 DE JULIO DE 2017	CON OBSERVACIONES
20	4,659.00	REUNION CON REPRESENTANTES	DURANGO	EL 17 DE MAR 2017	CON OBSERVACIONES
21	1,039.00	SUPERVISION	NAYARIT	DEL 19 AL 20 DE ABRIL DE 2017	SIN OBSERVACIONES
22	680.00	REUNION CON REPRESENTANTES	SAN LUIS POTOSI	DEL 11 AL 12 DE AGOSTO DE 2017	CON OBSERVACIONES
SUBTOTAL	47,589.97		22		13
PROYECTOS ESPECIALES					
N°	IMPORTE ASIGNADO	OBJETIVO DE LA COMISIÓN	ENTIDAD DE LA COMISIÓN	PERIODO DE LA COMISIÓN	PRESENTA OBSERVACIONES Y/O PROPUESTAS
23	3,900.00	VNM	CD MEX	3 AL 15 ABRIL 2017	CON OBSERVACIONES
24	4,550.00	VNM	CD MEX	3 AL 15 ABRIL 2017	CON OBSERVACIONES
25	4,550.00	VNM	CD MEX	3 AL 15 ABRIL 2017	CON OBSERVACIONES
26	6,500.00	VNM	DURANGO	3 AL 15 ABRIL 2017	CON OBSERVACIONES
27	6,500.00	VNM	DURANGO, JALISCO, TABASCO, PUEBLA, CD DE MEXICO	1 AL 15 MAR 2017	SIN OBSERVACIONES
28	6,500.00	VNM	DURANGO, JALISCO, TABASCO, PUEBLA, CD DE MEXICO	1 AL 15 MAR 2017	SIN OBSERVACIONES
29	6,500.00	VNM	DURANGO, JALISCO, TABASCO, PUEBLA, CD DE MEXICO	1 AL 15 MAR 2017	SIN OBSERVACIONES
30	6,500.00	VNM	DURANGO, JALISCO, TABASCO, PUEBLA, CD DE MEXICO	1 AL 15 MAR 2017	SIN OBSERVACIONES
31	6,500.00	VNM	DURANGO, JALISCO, TABASCO, PUEBLA, CD DE MEXICO	1 AL 15 MAR 2017	SIN OBSERVACIONES
32	6,500.00	VNM	JALISCO	3 AL 15 ABRIL 2017	CON OBSERVACIONES
33	6,500.00	VNM	MICHOACAN	3 AL 15 ABRIL 2017	CON OBSERVACIONES
34	7,946.25	DESTRUCCIÓN 10 AÑOS	PACHUCA	DEL 3 AL 7, 10 Y 11 DE JULIO 2017	SIN OBSERVACIONES
35	7,946.25	DESTRUCCIÓN 10 AÑOS	PACHUCA	DEL 3 AL 7, 10 Y 11 DE JULIO 2017	SIN OBSERVACIONES
36	13,942.50	DOMICILIOS IRREGULARES	VER, EDO MEX, GTO Y COAH	16 AL 28 DE FEB 2017	CON OBSERVACIONES
37	10,757.50	DOMICILIOS IRREGULARES	VER, EDO MEX, GTO Y COAH	16 AL 28 DE FEB 2017	CON OBSERVACIONES
SUBTOTAL	105,592.50		15		8
TOTAL	153,182.47		37		21

NOTA: DE UN TOTAL DE 37 SUPERVISIONES, SE PRESENTAN OBSERVACIONES EN 21

RELACIÓN DE SUPERVISIONES EFECTUADAS POR LAS REPRESENTACIONES PARTIDISTAS
(ASIGNACIÓN DE BOLETOS DE AVIÓN , PAGO DE HOSPEDAJE Y ALIMENTACIÓN)
FECHA DE CORTE AL 30 DE SEPTIEMBRE DE 2017
PARTIDO VERDE ECOLOGISTA DE MÉXICO

PARTIDO VERDE ECOLOGISTA DE MÉXICO					
PRESUPUESTO BASE					
N°	IMPORTE ASIGNADO	OBJETIVO DE LA COMISIÓN	ENTIDAD DE LA COMISIÓN	PERIODO DE LA COMISIÓN	PRESENTA OBSERVACIONES Y/O PROPUESTAS
1	50,000.00	SUPERVISION A MODULOS	BAJA CALIFORNIA, PUEBLA, GUANAJUATO Y JALISCO	DEL 22 DE JUNIO AL 20 DE JULIO DE 2017	CON OBSERVACIONES
2	40,000.00	SUPERVISION A MODULOS	CDMX Y BAJA CALIFORNIA	DEL 22 DE JUNIO AL 23 DE JULIO DE 2017	CON OBSERVACIONES
3	50,000.00	SUPERVISION A MODULOS	CDMX Y BAJA CALIFORNIA	DEL 22 DE JUNIO AL 23 DE JULIO DE 2017	CON OBSERVACIONES
4	46,000.00	SUPERVISION A MODULOS	CDMX Y EDO DE MEXICO	DEL 28 DE AGOSTO AL 12 DE SEPTIEMBRE (CDMX) Y DEL 13 AL 30 DE SEPTIEMBRE (EDO DE MEX) DE 2017	PENDIENTE DE COMPROBAR
5	35,000.00	SUPERVISION A MODULOS	CIUDAD DE MEXICO	DEL 28 DE AGOSTO AL 12 DE SEPTIEMBRE	PENDIENTE DE COMPROBAR
6	12,377.97	SUPERVISION A MODULOS	GUERRERO Y CDMX	DEL 2 AL 10 Y DEL 13 AL 15 DE MARZO DE 2017	CON OBSERVACIONES
SUBTOTAL	233,377.97		6		4
PROYECTOS ESPECIALES					
N°	IMPORTE ASIGNADO	OBJETIVO DE LA COMISIÓN	ENTIDAD DE LA COMISIÓN	PERIODO DE LA COMISIÓN	PRESENTA OBSERVACIONES Y/O PROPUESTAS
7	21,204.46	MESA DE TRABAJO Y RECORRIDO A CAMPO	CD MEX	DEL 1 AL 30 DE MAYO DE 2017	CON OBSERVACIONES
8	17,000.00	VNM COBERTURA	CDMX, EDO MEX, HIDALGO, QUERETARO Y PUEBLA	1 AL 15 ABR 2017	CON OBSERVACIONES
9	16,000.00	VNM COBERTURA	CDMX, EDO MEX, HIDALGO, QUERETARO Y PUEBLA	1 AL 15 ABR 2017	CON OBSERVACIONES
10	17,000.00	VNM COBERTURA	CDMX, EDO MEX, HIDALGO, QUERETARO Y PUEBLA	1 AL 15 ABR 2017	CON OBSERVACIONES
11	25,000.00	VNM	CDMX, EDO, MEX, MORELOS, GTO, JAL, QRO, PUEBLA	1 AL 15 MAR -2017	CON OBSERVACIONES
12	25,000.00	VNM	CDMX, EDO, MEX, MORELOS, GTO, JAL, QRO, PUEBLA	1 AL 15 MAR -2017	CON OBSERVACIONES
13	12,225.00	DESTRUCCIÓN + DE 10 AÑOS ANT	PACHUCA, HGO.	DEL 3 AL 7 Y 10 AL 11 DE JULIO DE 2017	CON OBSERVACIONES
14	7,946.25	DESTRUCCIÓN + DE 10 AÑOS ANT	PACHUCA, HGO.	DEL 3 AL 7 Y 10 AL 11 DE JULIO DE 2017	SIN OBSERVACIONES
15	20,000.00	DOMICILIOS IRREGULARES	VERACRUZ Y CD MEX	18 AL 28 DE FEB 2017	SIN OBSERVACIONES
16	18,070.00	DOMICILIOS IRREGULARES	VERACRUZ Y CD MEX	18 AL 28 DE FEB 2017	SIN OBSERVACIONES
SUBTOTAL	179,445.71		10		7
TOTAL	412,823.68		16		11

NOTA: DE UN TOTAL DE 16 SUPERVISIONES, SE PRESENTAN OBSERVACIONES EN 11

RELACIÓN DE SUPERVISIONES EFECTUADAS POR LAS REPRESENTACIONES PARTIDISTAS
(ASIGNACIÓN DE BOLETOS DE AVIÓN , PAGO DE HOSPEDAJE Y ALIMENTACIÓN)
FECHA DE CORTE AL 30 DE SEPTIEMBRE DE 2017
MOVIMIENTO CIUDADANO

MOVIMIENTO CIUDADANO					
PRESUPUESTO BASE					
N°	IMPORTE ASIGNADO	OBJETIVO DE LA COMISIÓN	ENTIDAD DE LA COMISIÓN	PERIODO DE LA COMISIÓN	PRESENTA OBSERVACIONES Y/O PROPUESTAS
1	12,882.00	ENTREGA DE MATERIAL CARTOGRAFICO	AGUASCALIENTES	DEL 27 DE ABRIL AL 1 DE MAYO DE 2017	SIN OBSERVACIONES
2	8,250.00	ENTREGA DE MATERIAL CARTOGRAFICO	AGUASCALIENTES	DEL 27 DE ABRIL AL 1 DE MAYO DE 2017	SIN OBSERVACIONES
3	1,902.10	SUPERVISIÓN A MODULOS	CD DE MEXICO	EL 20 Y 22 DE JUNIO DE 2017	SIN OBSERVACIONES
4	1,073.78	REUNION CON REPRESENTANTES ESTATALES Y DISTRITALES	CD DE MEXICO	EL 17 DE JULIO DE 2017	SIN OBSERVACIONES
5	920.00	REUNION CON REPRESENTANTES ESTATALES Y DISTRITALES	CD DE MEXICO	EL 6 DE AGOSTO DE 2017	SIN OBSERVACIONES
6	400.00	PARA REALIZAR SUPERVISION DE MODULOS	CD DE MEXICO	EL 27 DE FEBRERO DE 2017	SIN OBSERVACIONES
7	1,855.00	ENTREGA DE MATERIAL CARTOGRAFICO	CDMX, EDO DE MEX, PUE Y VER	EL 25 DE AGOSTO DE 2017	SIN OBSERVACIONES
8	9,085.52	REUNION CON REPRESENTANTES ESTATALES Y DISTRITALES	CHETUMAL QROO	DEL 29 DE JULIO AL 1 DE AGOSTO DE 2017	SIN OBSERVACIONES
9	3,865.65	REUNION CON REPRESENTANTES ESTATALES Y DISTRITALES	CHETUMAL QROO	DEL 29 DE JULIO AL 1 DE AGOSTO DE 2017	SIN OBSERVACIONES
10	979.11	REUNION CON REPRESENTANTES ESTATALES Y DISTRITALES	EDO DE MEX Y CDMX	EL 27 DE AGOSTO DE 2017	SIN OBSERVACIONES
11	1,557.63	SUPERVISIÓN MARCO GEOGRAFICO ELECTORAL	EDO DE MEX Y MORELOS	18 - 20 DE MAYO DE 2017	SIN OBSERVACIONES
12	513.00	ENTREGA DE MATERIAL CARTOGRAFICO	EDO DE MEX Y VER	EL 13 Y 20 AL 22 DE JULIO DE 2017	SIN OBSERVACIONES
13	1,269.70	ENTREGA DE MATERIAL CARTOGRAFICO	EDO DE MEX, VER Y CDMX	DEL 16 AL 19 DE FEBRERO DE 2017	SIN OBSERVACIONES
14	557.60	ENTREGA DE MATERIAL CARTOGRAFICO	EDO. DE MEXICO	DEL 15 AL 18 DE ABRIL Y 17 DE MAYO DE 2017	SIN OBSERVACIONES
15	229.00	ENTREGA DE MATERIAL CARTOGRAFICO	EDO. DE MEXICO	DEL 18, 21, 23 Y 24 DE ABRIL DE 2017	SIN OBSERVACIONES
16	1,369.40	PARA REALIZAR SUPERVISION DE MODULOS	EDO. DE MEXICO	DEL 8,9,12 Y 13 DE MAYO DE 2017	SIN OBSERVACIONES
17	242.00	PARA REALIZAR SUPERVISION DE MODULOS	EDO. DE MEXICO	DEL 3 AL 4 DE MAYO DE 2017	SIN OBSERVACIONES
18	381.60	ENTREGA DE MATERIAL CARTOGRAFICO	EDO. DE MEXICO	DEL 6 AL 7 DE MAYO DE 2017	SIN OBSERVACIONES
19	484.00	SUPERVISIÓN MARCO GEOGRAFICO ELECTORAL	EDO. DE MEXICO	21 - 24 DE MAYO DE 2017	SIN OBSERVACIONES
20	1,014.00	SUPERVISIÓN MARCO GEOGRAFICO ELECTORAL	EDO. DE MEXICO	EL 12 Y 13 DE JULIO DE 2017	SIN OBSERVACIONES
21	986.05	SUPERVISIÓN MARCO GEOGRAFICO ELECTORAL	EDO. DE MEXICO	EL 5,9 Y 10 DE AGOSTO DE 2017	SIN OBSERVACIONES
22	573.00	ENTREGA DE MATERIAL CARTOGRAFICO	EDO. DE MEXICO	DEL 28 AL 30 DE JULIO DE 2017	SIN OBSERVACIONES
23	1,203.20	ENTREGA DE MATERIAL CARTOGRAFICO	EDO. DE MEXICO	EL 27 DE ENERO DE 2017	SIN OBSERVACIONES
24	1,018.16	ENTREGA DE MATERIAL CARTOGRAFICO	EDO. DE MEXICO	EL 14 AL 15 DE FEBRERO DE 2017	SIN OBSERVACIONES
25	426.00	ENTREGA DE MATERIAL CARTOGRAFICO	EDO. DE MEXICO	DEL 2 AL 5 DE MARZO DE 2017	SIN OBSERVACIONES
26	96,000.00	REUNION DE TRABAJO	ESTADOS EN PROCESO ELEC	EL MES DE FEBRERO DEL 2017	SIN OBSERVACIONES
27	966.70	ENTREGA DE MATERIAL CARTOGRAFICO	HIDALGO Y EDO MEX	DEL 23 AL 24 DE FEBRERO DE 2017	SIN OBSERVACIONES
28	6,600.00	SUPERVISIÓN A MODULOS Y ENTREGA DE MATERIAL CARTOGRAFICO	LEON , GUANAJUATO	DEL 30 DE JUNIO AL 3 DE JULIO DE 2017	SIN OBSERVACIONES
29	1,335.60	SUPERVISIÓN A MODULOS Y ENTREGA DE MATERIAL CARTOGRAFICO	LEON , GUANAJUATO	DEL 30 DE JUNIO AL 3 DE JULIO DE 2017	SIN OBSERVACIONES
30	1,090.00	ENTREGA DE MATERIAL CARTOGRAFICO	PUE Y EL EDO DE MEX	DEL 26 AL 27 DE MAYO DE 2017	SIN OBSERVACIONES
31	1,602.00	ENTREGA DE MATERIAL CARTOGRAFICO	PUE Y EL EDO DE MEX	DEL 9, 10 Y 12 DE JUNIO DE 2017	SIN OBSERVACIONES
32	1,635.23	PARA REALIZAR SUPERVISION DE MODULOS	PUE Y EL EDO DE MEX	DEL 12 AL 14 DE ABRIL DE 2017	SIN OBSERVACIONES
33	706.00	ENTREGA DE MATERIAL CARTOGRAFICO	PUE Y EL EDO DE MEX	EL 27 DE JULIO DE 2017	SIN OBSERVACIONES
34	1,046.35	ENTREGA DE MATERIAL CARTOGRAFICO	PUEBLA	DEL 8 AL 10 DE FEBRERO DE 2017	SIN OBSERVACIONES
35	32,005.80	PROYECTO DE CREDENCIALIZACION EN EL EXTRANJERO	SAN FRANCISCO USA	DEL 14 AL 17 DE SEPTIEMBRE 2017	CON OBSERVACIONES

36	8,310.12	REUNION CON REPRESENTANTES ESTATALES Y DISTRITALES	TJUANA BC	DEL 8 AL 12 DE JUNIO DE 2017	SIN OBSERVACIONES
37	5,192.00	REUNION CON REPRESENTANTES ESTATALES Y DISTRITALES	TJUANA BC	DEL 8 AL 12 DE JUNIO DE 2017	SIN OBSERVACIONES
38	1,949.17	ENTREGA DE MATERIAL CARTOGRAFICO	VER Y EDO DE MEX	DEL 12 AL 19 DE MARZO DE 2017	SIN OBSERVACIONES
39	4,834.11	ENTREGA DE MATERIAL CARTOGRAFICO	VER, HID Y EDO DE MEX	DEL 28 AL 29 DE MARZO DE 2017	SIN OBSERVACIONES
40	3,717.51	PARA REALIZAR SUPERVISION DE MODULOS	VER, HID Y EDO DE MEX	DEL 29 AL 31 DE MARZO DE 2017	SIN OBSERVACIONES
41	3,695.90	ENTREGA DE MATERIAL CARTOGRAFICO	VERACRUZ	DEL 15 AL 16 DE MAYO DE 2017	SIN OBSERVACIONES
42	800.84	ENTREGA DE MATERIAL CARTOGRAFICO	VERACRUZ	DEL 1 AL 2 DE ABRIL DE 2017	SIN OBSERVACIONES
43	1,527.11	ENTREGA DE MATERIAL CARTOGRAFICO	VERACRUZ	DEL 6 AL 7 DE ABRIL DE 2017	SIN OBSERVACIONES
44	748.00	ENTREGA DE MATERIAL CARTOGRAFICO	VERACRUZ	EL 17 DE MAYO DE 2017	SIN OBSERVACIONES
45	1,897.00	ENTREGA DE MATERIAL CARTOGRAFICO	VERACRUZ	DEL 27 DE MAYO AL 5 DE JUNIO DE 2017	SIN OBSERVACIONES
46	825.00	REUNION CON REPRESENTANTES ESTATALES Y DISTRITALES	VERACRUZ	EL 27 DE JULIO DE 2017	SIN OBSERVACIONES
47	2,695.00	REUNION CON REPRESENTANTES ESTATALES Y DISTRITALES	VERACRUZ	DEL 12 AL 13 DE 2017	SIN OBSERVACIONES
48	825.00	REUNION CON REPRESENTANTES ESTATALES Y DISTRITALES	VERACRUZ	EL 25 DE AGOSTO 2017	SIN OBSERVACIONES
49	1,149.65	ENTREGA DE MATERIAL CARTOGRAFICO	VERACRUZ	DEL 29 AL 30 DE ENERO DE 2017	SIN OBSERVACIONES
50	3,591.11	ENTREGA DE MATERIAL CARTOGRAFICO	VERACRUZ	DEL 7 AL 8 DE MARZO DE 2017	SIN OBSERVACIONES
51	694.00	ENTREGA DE MATERIAL CARTOGRAFICO	VERACRUZ	EL 23 DE MARZO DE 2017	SIN OBSERVACIONES
SUBTOTAL	238,476.68		51		1
PROYECTOS ESPECIALES					
N°	IMPORTE ASIGNADO	OBJETIVO DE LA COMISIÓN	ENTIDAD DE LA COMISIÓN	PERIODO DE LA COMISIÓN	PRESENTA OBSERVACIONES Y/O PROPUESTAS
52	16,000.00	VNM	JALISCO, VER Y CAMP	4 AL 9 DE ABRIL 2017	SIN OBSERVACIONES
53	16,500.00	VNM	JALISCO, VER Y CAMP	4 AL 9 DE ABRIL 2017	SIN OBSERVACIONES
54	16,000.00	VNM	MERIDA Y CAMPECHE	9 AL 12 MAR 2017	SIN OBSERVACIONES
55	16,500.00	VNM	MERIDA Y CAMPECHE	9 AL 12 MAR 2017	SIN OBSERVACIONES
56	7,946.25	DESTRUCCIÓN 10 AÑOS	PACHUCA, HGO.	DEL 3 AL 7 Y 10 AL 11 DE JULIO DE 2017	SIN OBSERVACIONES
57	7,946.25	DESTRUCCIÓN 10 AÑOS	PACHUCA, HGO.	DEL 3 AL 7 Y 10 AL 11 DE JULIO DE 2017	SIN OBSERVACIONES
58	24,745.50	DOMICILIOS IRREGULARES	VERACRUZ Y EDO DE MEX	24 AL 28 DE FEB 2017	SIN OBSERVACIONES
SUBTOTAL	105,638.00		7		0
TOTAL	344,114.68		58		1

NOTA: DE UN TOTAL DE 58 SUPERVISIONES, SE PRESENTAN OBSERVACIONES EN 1

RELACIÓN DE SUPERVISIONES EFECTUADAS POR LAS REPRESENTACIONES PARTIDISTAS
(ASIGNACIÓN DE BOLETOS DE AVIÓN , PAGO DE HOSPEDAJE Y ALIMENTACIÓN)
FECHA DE CORTE AL 30 DE SEPTIEMBRE DE 2017
NUEVA ALIANZA

NUEVA ALIANZA					
PRESUPUESTO BASE					
N°	IMPORTE ASIGNADO	OBJETIVO DE LA COMISIÓN	ENTIDAD DE LA COMISIÓN	PERIODO DE LA COMISIÓN	PRESENTA OBSERVACIONES Y/O PROPUESTAS
1	52,800.00	REUNION DE TRABAJO	CD DE MEXICO	11 AL 15 DE OCTUBRE DE 2017	PENDIENTE DE COMPROBAR
2	49,500.00	REUNION DE TRABAJO	CD DE MEXICO	11 AL 15 DE OCTUBRE DE 2017	PENDIENTE DE COMPROBAR
3	489.02	TRASLADO MATERIAL ELECTORA	CHAPATONGO, HIDALGO	17 DE MAYO DE 2017	SIN OBSERVACIONES
4	515.00	REUNION DE TRABAJO	EDO DE MEX	EL 14 ENE 2017	CON OBSERVACIONES
5	717.45	REUNION DE TRABAJO	EDO DE MEX	EL 14 ENE 2017	CON OBSERVACIONES
6	7,425.00	SUPERVISIÓN MODULOS	EDO DE MEX Y PUEBLA	DEL 7 AL 31 DE AGOSTO DE 2017	CON OBSERVACIONES
7	7,425.00	SUPERVISIÓN MODULOS	EDO DE MEX Y PUEBLA	DEL 7 AL 31 DE AGOSTO DE 2017	CON OBSERVACIONES
8	210.00	TRASLADO MATERIAL ELECTORA	HIDALGO	EL 19 DE JULIO DE 2017	SIN OBSERVACIONES
9	3,846.00	BASE IRREGULARES	JALISCO	26 AL 28 FEB 2017	CON OBSERVACIONES
10	3,428.00	REUNION DE TRABAJO	MORELOS	24 AL 25 FEB 2017	SIN OBSERVACIONES
11	1,825.00	MESA INFORMATIVA	MORELOS	EL 15 DE MAYO DE 2017	SIN OBSERVACIONES
12	1,825.00	MESA INFORMATIVA	MORELOS	EL 15 DE MAYO DE 2017	SIN OBSERVACIONES
13	4,800.00	FORO	OAXACA	6 AL 7 ABR 2017	CON OBSERVACIONES
14	12,321.00	FORO	OAXACA	6 AL 8 ABR 2017	CON OBSERVACIONES
15	5,327.09	FORO	OAXACA	6 AL 7 ABR 2017	CON OBSERVACIONES
16	1,825.00	MESA INFORMATIVA	PUEBLA	3 DE ABRIL 2017	CON OBSERVACIONES
17	1,625.00	MESA INFORMATIVA	PUEBLA	3 DE ABRIL 2017	CON OBSERVACIONES
18	2,936.00	BASE	VERACRUZ	23 AL 24 FEB 2017	CON OBSERVACIONES
SUBTOTAL	158,839.56		18		11
PROYECTOS ESPECIALES					
N°	IMPORTE ASIGNADO	OBJETIVO DE LA COMISIÓN	ENTIDAD DE LA COMISIÓN	PERIODO DE LA COMISIÓN	PRESENTA OBSERVACIONES Y/O PROPUESTAS
19	1,576.50	DOMICILIOS IRREGULARES	EDO DE MEX	EL 24 DE FEB 2017	SIN OBSERVACIONES
20	10,833.33	VNM	GUANAJUATO	5 AL 14 ABR 2017	SIN OBSERVACIONES
21	3,300.00	VNM	HIDALGO	12 AL 13 DE MAR 2017	CON OBSERVACIONES
22	3,300.00	VNM	HIDALGO	12 AL 13 DE MAR 2017	CON OBSERVACIONES
23	7,106.00	DOMICILIOS IRREGULARES	JALISCO	26 AL 28 FEB 2017	SIN OBSERVACIONES
24	7,106.00	DOMICILIOS IRREGULARES	JALISCO	26 AL 28 FEB 2017	SIN OBSERVACIONES
25	3,300.00	VNM	MORELOS	12 AL 14 DE MAR 2017	CON OBSERVACIONES
26	12,434.00	VNM	NAYARIT	12 AL 14 DE MAR 2017	CON OBSERVACIONES
27	12,434.00	VNM	NAYARIT	12 AL 14 DE MAR 2017	CON OBSERVACIONES
28	7,946.25	DESTRUCCIÓN 10 AÑOS	PACHUCA, HGO.	DEL 3 AL 7 Y 10 AL 11 DE JULIO DE 2017	SIN OBSERVACIONES
29	7,946.25	DESTRUCCIÓN 10 AÑOS	PACHUCA, HGO.	DEL 3 AL 7 Y 10 AL 11 DE JULIO DE 2017	SIN OBSERVACIONES
30	10,833.34	VNM	PUEBLA	5 AL 14 ABR 2017	SIN OBSERVACIONES
31	3,300.00	VNM	QUERETARO	10 AL 11 DE MAR 2017	CON OBSERVACIONES
32	3,300.00	VNM	QUERETARO	10 AL 11 DE MAR 2017	CON OBSERVACIONES
33	10,833.33	VNM	QUERETARO	5 AL 14 ABR 2017	SIN OBSERVACIONES
34	7,433.00	VNM	TABASCO	14 AL 15 MAR 2017	CON OBSERVACIONES
35	3,300.00	DOMICILIOS IRREGULARES	VERACRUZ	23 AL 24 FEB 2017	SIN OBSERVACIONES
36	5,657.00	DOMICILIOS IRREGULARES	VERACRUZ	24 AL 25 FEB 2017	SIN OBSERVACIONES
SUBTOTAL	121,939.00		18		8
TOTAL	280,778.56		36		19

NOTA: DE UN TOTAL DE 36 SUPERVISIONES, SE PRESENTAN OBSERVACIONES EN 19

**RELACIÓN DE SUPERVISIONES EFECTUADAS POR LAS REPRESENTACIONES PARTIDISTAS
 (ASIGNACIÓN DE BOLETOS DE AVIÓN , PAGO DE HOSPEDAJE Y ALIMENTACIÓN)
 FECHA DE CORTE AL 30 DE SEPTIEMBRE DE 2017
 ENCUENTRO SOCIAL**

ENCUENTRO SOCIAL					
PRESUPUESTO BASE					
N°	IMPORTE ASIGNADO	OBJETIVO DE LA COMISIÓN	ENTIDAD DE LA COMISIÓN	PERIODO DE LA COMISIÓN	PRESENTA OBSERVACIONES Y/O PROPUESTAS
1	5,047.35	SUPERVISION A MODULOS	GUANAJUATO	EL 15 AL 16 DE AGOSTO 2017 -	CON OBSERVACIONES
2	12,821.00	SUPERVISION A MODULOS	MEXCALI B.C	DEL 31 DE AGOSTO AL 3 DE SEPTIEMBRE DE 2017	CON OBSERVACIONES
3	9,926.74	MESA INFORMATIVA	OAXACA	6 AL 9 ABR 2017	SIN OBSERVACIONES
SUBTOTAL	27,795.09		3		2
PROYECTOS ESPECIALES					
N°	IMPORTE ASIGNADO	OBJETIVO DE LA COMISIÓN	ENTIDAD DE LA COMISIÓN	PERIODO DE LA COMISIÓN	PRESENTA OBSERVACIONES Y/O PROPUESTAS
4	3,700.00	DOMICILIOS IRREGULARES	EDO MEX	20 AL 21 FEB 2017	SIN OBSERVACIONES
5	12,000.00	VNM	GUANAJUATO, Q. ROO Y SONORA	3 AL 15 MAR 2017	SIN OBSERVACIONES
6	12,000.00	VNM	GUANAJUATO, Q. ROO Y SONORA	3 AL 15 MAR 2017	SIN OBSERVACIONES
7	8,500.00	VNM	GUANAJUATO, Q. ROO Y SONORA	3 AL 15 MAR 2017	SIN OBSERVACIONES
8	8,898.00	DOMICILIOS IRREGULARES	JALISCO	26 AL 28 FEB 2017	SIN OBSERVACIONES
9	7,924.00	DOMICILIOS IRREGULARES	JALISCO	26 AL 28 FEB 2017 PROLONGO AL 1 DE MAR 2017	SIN OBSERVACIONES
10	12,405.00	DOMICILIOS IRREGULARES	NAYARIT	17 AL 19 FEB 2016	CON OBSERVACIONES
11	12,000.00	VNM	NAYARIT	3 AL 12 ABR 2017	SIN OBSERVACIONES
12	7,946.25	DESTRUCCION	PACHUCA, HGO.	DEL 3 AL 7 Y 10 AL 11 DE JULIO DE 2017	SIN OBSERVACIONES
13	7,946.25	DESTRUCCION	PACHUCA, HGO.	DEL 3 AL 7 Y 10 AL 11 DE JULIO DE 2017	SIN OBSERVACIONES
14	5,450.00	VNM COBERTURA	PUEBLA	2 AL 4 DE ABR 2017	SIN OBSERVACIONES
15	17,000.00	VNM	TAMAULIPAS	3 AL 12 ABR 2017	SIN OBSERVACIONES
SUBTOTAL	115,769.50		12		1
TOTAL	143,564.59		15		3

NOTA: DE UN TOTAL DE 15 SUPERVISIONES, SE PRESENTAN OBSERVACIONES EN 3

RELACIÓN DE SUPERVISIONES EFECTUADAS POR LAS REPRESENTACIONES PARTIDISTAS
(ASIGNACIÓN DE BOLETOS DE AVIÓN , PAGO DE HOSPEDAJE Y ALIMENTACIÓN)
FECHA DE CORTE AL 30 DE SEPTIEMBRE DE 2017
MORENA

MORENA					
PRESUPUESTO BASE					
N°	IMPORTE ASIGNADO	OBJETIVO DE LA COMISIÓN	ENTIDAD DE LA COMISIÓN	PERIODO DE LA COMISIÓN	PRESENTA OBSERVACIONES Y/O PROPUESTAS
1	2,730.00	ASESORIA A LOS INTEGRANTES	CANCUN Q.ROO	10 DE MAYO DE 2017	SIN OBSERVACIONES
2	2,301.17	TRABAJOS DE DISTRITACION	CDMX	13, 16, 19 Y 23 DE ENERO DE 2017	SIN OBSERVACIONES
3	3,273.02	TRABAJOS DE DISTRITACION	CDMX	12, 13 Y 23 DE ENERO DE 2017	SIN OBSERVACIONES
4	200.29	TRABAJOS DE DISTRITACION	CDMX	19 Y 24 DE ENERO DE 2017	SIN OBSERVACIONES
5	4,190.65	TRABAJOS DE DISTRITACION	CDMX	23, 28, 30 Y 31 DE ENERO Y 1, 4 DE FEBRERO DE 2017	SIN OBSERVACIONES
6	1,190.40	TRABAJOS DE DISTRITACION	CDMX	26 Y 30 DE ENERO Y 1, 2 Y 7 DE FEBRERO DE 2017	SIN OBSERVACIONES
7	3,370.09	TRABAJOS DE DISTRITACION	CDMX	10, 14, 18 Y 20 DE FEBRERO DE 2017	SIN OBSERVACIONES
8	998.05	TRABAJOS DE DISTRITACION	CDMX	7, 11, 15, 17 Y 18 DE FEBRERO DE 2017	SIN OBSERVACIONES
9	439.00	TRABAJOS DE DISTRITACION	CDMX	17, 21 Y 22 DE FEBRERO DE 2017	SIN OBSERVACIONES
10	470.09	TRABAJOS DE DISTRITACION	CDMX	23 DE FEBRERO DE 2017	SIN OBSERVACIONES
11	411.92	TRABAJOS DE DISTRITACION	CDMX	10, 14, 18 DE FEBRERO DE 2017	SIN OBSERVACIONES
12	700.88	TRABAJOS DE DISTRITACION	CDMX	19, 24 DE ENERO Y 8, 9, 16, 21 Y 25 DE FEBRERO DE 2017	SIN OBSERVACIONES
13	708.31	TRABAJOS DE DISTRITACION	CDMX	23, 24 Y 25 DE FEBRERO DE 2017	SIN OBSERVACIONES
14	1,490.00	TRABAJOS DE DISTRITACION	CDMX	6 Y 8 DE MARZO DE 2017	SIN OBSERVACIONES
15	916.19	TRABAJOS DE DISTRITACION	CDMX	16, 18 Y 28 DE FEBRERO 2,4,6,10,13 Y 14 DE MARZO DE 2017	SIN OBSERVACIONES
16	5,300.86	TRABAJOS DE DISTRITACION	CDMX	22,25 Y 31 DE MARZO Y 4,6,10,11 Y 17 DE ABRIL DE 2017	SIN OBSERVACIONES
17	739.87	TRABAJOS DE DISTRITACION	CDMX	16,17,18 Y 23 DE MARZO DE 2017	SIN OBSERVACIONES
18	1,444.43	TRABAJOS DE DISTRITACION	CDMX	17,25,27,30,31 DE MARZO Y 1,2 Y 3 DE ABRIL DE 2017	SIN OBSERVACIONES
19	678.91	TRABAJOS DE DISTRITACION	CDMX	28 DE FEBRERO Y 2,4,28 Y 29 DE MARZO DE 2017	SIN OBSERVACIONES
20	1,980.00	TRABAJOS DE DISTRITACION	CDMX	17 Y 23 DE MARZO DE 2017	SIN OBSERVACIONES
21	5,382.55	TRABAJOS DE DISTRITACION	CDMX	11,15,19,20,24,29 DE ABRIL Y 2 - 4,7 - 11, 15 DE MAYO DE 2017	SIN OBSERVACIONES
22	4,221.12	TRABAJOS DE DISTRITACION	CDMX	13,19 DE ABRIL Y 5,8 DE MAYO DE 2017	SIN OBSERVACIONES
23	1,768.65	TRABAJOS DE DISTRITACION	CDMX	13,19 DE ABRIL Y 5,8 DE MAYO DE 2017	SIN OBSERVACIONES
24	1,993.87	TRABAJOS DE DISTRITACION	CDMX	30 DE MARZO Y 1,3 - 8,11,12,17,18,21,24 - 26 Y 28 DE ABRIL DE 2017	SIN OBSERVACIONES
25	1,673.88	TRABAJOS DE DISTRITACION	CDMX	27 DE ABRIL Y 1,3,6,8,11,15,18,19,22,23 Y 25 DE MAYO DE 2017	SIN OBSERVACIONES
26	3,718.34	TRABAJOS DE DISTRITACION	CDMX	11,13,14,16,17,18,19,20,22,23,24,25,26,30,31 DE MAYO 1,2,8 Y 11 DE JUNIO DE 2017	SIN OBSERVACIONES
27	2,035.00	TRABAJOS DE DISTRITACION	CDMX	EL 3 Y 4 DE JUNIO DE 2017	SIN OBSERVACIONES
28	500.00	TRABAJOS DE DISTRITACION	CDMX	EL 3 Y 4 DE JUNIO DE 2017	SIN OBSERVACIONES
29	1,970.00	TRABAJOS DE DISTRITACION	CDMX	17 DE MAYO Y 5 DE JUNIO DE 2017	SIN OBSERVACIONES
30	3,998.56	TRABAJOS DE DISTRITACION	CDMX	8,11,12,16,17,19,20,26,30 DE MAYO 2,6,8,9,11,16,20 Y 22 DE JUNIO DE 2017	SIN OBSERVACIONES
31	1,980.00	TRABAJOS DE DISTRITACION	CDMX	16 Y 21 DE JUNIO DE 2017	SIN OBSERVACIONES
32	2,480.82	TRABAJOS DE DISTRITACION	CDMX	30 DE MARZO 1,5,8,29 DE ABRIL 5,6,10,11,20 Y 25 DE MAYO Y 1,2,3,4,5,7,9,11,13 DE JUNIO DE 2017	SIN OBSERVACIONES
33	470.09	TRABAJOS DE DISTRITACION	CDMX	EL DIA 23 DE FEBRERO DE 2017	SIN OBSERVACIONES
34	2,756.92	TRABAJOS DE DISTRITACION	CDMX	LOS DIAS 20,21,22,24,28 Y 29 DE JUNIO DE 2017	SIN OBSERVACIONES
35	1,815.05	TRABAJOS DE DISTRITACION	CDMX	21 Y 26 DE JULIO DE 2017	SIN OBSERVACIONES
36	3,470.28	TRABAJOS DE DISTRITACION	CDMX	5,6,7,11,12 Y 18 DE JULIO DE 2017	SIN OBSERVACIONES
37	2,458.41	TRABAJOS DE DISTRITACION	CDMX	LOS DIAS 10,24 DE JUNIO 1,4,5,9,10,18,19,27 DE JULIO Y 8 DE AGOSTO DE 2017	SIN OBSERVACIONES
38	3,180.80	TRABAJOS DE DISTRITACION	CDMX	LOS DIAS 14,15,17,18,19,20,23,26,27,29,30 DE JUNIO Y 1,2,3,6,9,10,13,14,19,20,26,27 DE JULIO DE 2017	SIN OBSERVACIONES
39	2,950.00	TRABAJOS DE DISTRITACION	CDMX	LOS DIAS 12, 19 Y 28 DE AGOSTO DE 2017	SIN OBSERVACIONES
40	2,459.37	TRABAJOS DE DISTRITACION	CDMX	LOS DIAS 1,2,3,5,7,10,11,14,16,17,18,19,21,23,24 Y 29 DE AGOSTO DE 2017	SIN OBSERVACIONES

41	2,036.06	TRABAJOS DE DISTRITACION	CDMX	EL 02 DE SEPTIEMBRE DE 2017	SIN OBSERVACIONES
42	901.34	TRABAJOS DE DISTRITACION	CDMX	31 DE AGOSTO DE 2017	SIN OBSERVACIONES
43	3,257.69	ACTIVIDADES DE SUPERVISION	EDO MEX	DEL 2 AL 4 DE JUNIO DE 2017	SIN OBSERVACIONES
44	2,702.04	CAPACITACION Y ENTREGA DE MATERIAL CARTOGRAFICO	EDO MEX	DEL 4 AL 6 DE JUNIO DE 2017	SIN OBSERVACIONES
45	2,721.01	CAPACITACION Y ENTREGA DE MATERIAL CARTOGRAFICO	EDO MEX	DEL 4 AL 6 DE JUNIO DE 2017	SIN OBSERVACIONES
46	684.20	TRABAJOS DE DISTRITACION	EDO. DE MEXICO	29 DE ABRIL DE 2017	CON OBSERVACIONES
47	250.00	PARA ASISTIR AL SIMULACRO DEL PREP	EDO. DE MEXICO	EL 21 DE MAYO DE 2017	SIN OBSERVACIONES
48	5,442.02	TRABAJOS DE DISTRITACION	HID, MICH Y GTO	DEL 23 AL 29 DE AGOSTO DE 2017	SIN OBSERVACIONES
49	3,551.12	TRABAJOS DE DISTRITACION	HID, MICH Y GTO	DEL 23 AL 29 DE AGOSTO DE 2017	SIN OBSERVACIONES
50	7,349.92	TRABAJOS DE DISTRITACION	HID, MICH Y GTO	DEL 23 AL 29 DE AGOSTO DE 2017	SIN OBSERVACIONES
51	10,038.00	TRABAJOS DE DISTRITACION	HID, MICH Y JAL	DEL 16 AL 22 DE AGOSTO DE 2017	SIN OBSERVACIONES
52	10,153.56	TRABAJOS DE DISTRITACION	HID, MICH Y JAL	16 AL 22 DE AGOSTO DE 2017	SIN OBSERVACIONES
53	916.00	TRABAJOS DE DISTRITACION	MIC Y GTO	DEL 31 DE AGOSTO AL 5 DE SEPTIEMBRE DE 2017	SIN OBSERVACIONES
54	3,919.98	TRABAJOS DE DISTRITACION	MIC Y GTO	DEL 31 DE AGOSTO AL 5 DE SEPTIEMBRE DE 2017	SIN OBSERVACIONES
55	23,387.86	TRABAJOS DE DISTRITACION	MORELIA	27 AL 30 DE ENERO DE 2017	SIN OBSERVACIONES
56	8,269.44	TRABAJOS DE DISTRITACION	VERACRUZ	13 AL 14 ENE 2017	SIN OBSERVACIONES
57	6,785.42	PARA REALIZAR SUPERVISION DE MODULOS	VERACRUZ	DEL 20 AL 27 DE ABRIL DE 2017	CON OBSERVACIONES
58	13,773.03	PARA REALIZAR SUPERVISION DE MODULOS	VERACRUZ	DEL 20 AL 27 DE ABRIL DE 2017	CON OBSERVACIONES
SUBTOTAL	190,956.53		58		3

PROYECTOS ESPECIALES

N°	IMPORTE ASIGNADO	OBJETIVO DE LA COMISIÓN	ENTIDAD DE LA COMISIÓN	PERIODO DE LA COMISIÓN	PRESENTA OBSERVACIONES Y/O PROPUESTAS
59	11,206.00	VNM	CAMPECHE	9 AL 12 MAR 2017	CON OBSERVACIONES
60	1,907.90	VNM	CDMX - EDO DE MÉXICO	8,9,16 Y 21 DE MARZO DE 2017	CON OBSERVACIONES
61	10,000.00	VNM	CDMX Y EDO MEX	4 AL 13 ABR-2017	SIN OBSERVACIONES
62	10,000.00	VNM	CDMX Y EDO MEX	4 AL 13 ABR-2017	SIN OBSERVACIONES
63	12,500.00	VNM	CDMX Y EDO MEX	4 AL 13 ABR-2017	SIN OBSERVACIONES
64	15,348.06	VNM	CHIAPAS	10 AL 14 MAR 2017	CON OBSERVACIONES
65	420.20	DOMICILIOS IRREGULARES	EDO MEX	EL 28 DE FEBRERO DE 2017	CON OBSERVACIONES
66	7,946.25	DESTRUCCION	PACHUCA, HGO.	DEL 3 AL 7 Y 10 AL 11 DE JULIO DE 2017	SIN OBSERVACIONES
67	7,946.25	DESTRUCCION	PACHUCA, HGO.	DEL 3 AL 7 Y 10 AL 11 DE JULIO DE 2017	SIN OBSERVACIONES
68	407.00	DOMICILIOS IRREGULARES	QUERETARO	DEL 18 AL 20 DE FEBRERO DE 2017	SIN OBSERVACIONES
69	11,894.00	DOMICILIOS IRREGULARES	VERACRUZ	23 AL 26 DE FEB 2017	CON OBSERVACIONES
70	7,400.00	DOMICILIOS IRREGULARES	VERACRUZ	22 AL 25 FEB 2017	CON OBSERVACIONES
71	11,050.00	DOMICILIOS IRREGULARES	VERACRUZ	23 AL 28 FEB 2017	CON OBSERVACIONES
72	20,893.00	VNM	YUCATAN	9 AL 12 MAR 2017	CON OBSERVACIONES
SUBTOTAL	128,918.66		14		8
TOTAL	319,875.19		72		11

NOTA: DE UN TOTAL DE 72 SUPERVISIONES, SE PRESENTAN OBSERVACIONES EN 11

V. INFORMES DETALLADOS DE LOS RECURSOS EJERCIDOS ACUMULADOS Y DISPONIBLES POR PARTIDO POLÍTICO:

PARTIDO ACCIÓN NACIONAL

FECHA DE CORTE AL 30 DE SEPTIEMBRE DE 2017

CONCEPTO	PRESUPUESTO MODIFICADO APROBADO			PRESUPUESTO ANUAL MODIFICADO			%		PRESUPUESTO EJERCIDO Y MINISTRADO ACUMULADO ENE - SEP	PRESUPUESTO DISPONIBLE
	ENE - DIC	ADECUACIONES COMPENSADAS		INCREMENTO	INCREMENTO	DISMINUCIÓN	INCREMENTO	DISMINUCIÓN		
		INCREMENTO	DISMINUCIÓN							
- APOYOS AL PERSONAL	5,748,401.51			5,748,401.51					3,817,679.46	1,930,722.05
APOYO AL PERSONAL	3,736,460.98			3,736,460.98					2,481,491.52	1,254,969.46
RETENCION DEL IMPUESTO SOBRE LA RENTA	2,011,940.53			2,011,940.53					1,336,187.94	675,752.59
- APOYOS MATERIALES	63,000.00	262,000.00	0.00	325,000.00	2620%	0%			236,305.09	88,694.91
MOBILIARIO, EQUIPO Y SOFTWARE	10,000.00	180,000.00	-	190,000.00	1800%	-			146,000.00	44,000.00
SERVICIOS DE TELEFONÍA, TELECOMUNICACIONES Y SATELITALES	43,000.00			43,000.00					24,951.00	18,049.00
OPERACIÓN	10,000.00	82,000.00	0.00	92,000.00	820%	-			65,354.09	26,645.91
- APOYOS FINANCIEROS DE LA COMISIÓN NACIONAL	582,581.24	-	(262,000.00)	320,581.24	0%	-45%			62,188.96	258,392.28
GASTOS DE SUPERVISIÓN Y VIGILANCIA	579,581.24	0.00	(262,000.00)	317,581.24		-45%			62,188.96	255,392.28
DE CAPACITACIÓN Y ASESORÍAS	3,000.00			3,000.00					0.00	3,000.00
SUMA CNV	6,393,982.75	262,000.00	-262,000.00	6,393,982.75	2620%	-45%			4,116,173.51	2,277,809.24
- PROYECTOS ESPECIALES	828,048.60			828,048.60					757,338.88	70,709.72
DESTRUCCION DOCUMENTACIÓN CON MAS DE 10 AÑOS DE ANTIGÜEDAD	24,450.00			24,450.00					18,380.72	6,069.28
TRATAMIENTO DE TRAMITES Y REGISTROS CON DOMICILIOS PRESUNTAMENTE IRREGULARES	38,070.00			38,070.00					30,584.55	7,485.45
FIGURAS ESPEJO DEL PROGRAMA DE VERIFICACIÓN DE REGISTROS CON DATOS DE DOMICILIOS PRESUNTAMENTE IRREGULARES	50,950.55			50,950.55					50,950.55	0.00
FIGURAS ESPEJO DEL PROGRAMA DE LA VERIFICACIÓN NACIONAL MUESTRAL	476,116.52			476,116.52					476,116.52	0.00
VERIFICACIÓN NACIONAL MUESTRAL 2017, SUPERVISIÓN CENTRAL	100,000.00			100,000.00					42,845.01	57,154.99
DISTRITACIÓN	138,461.53			138,461.53					138,461.53	0.00
SUMA PROYECTOS ESPECIALES	828,048.60			828,048.60					757,338.88	70,709.72
GRAN TOTAL	7,222,031.35	262,000.00	(262,000.00)	7,222,031.35	2620%	-45%			4,873,512.39	2,348,518.96

PARTIDO REVOLUCIONARIO INSTITUCIONAL

FECHA DE CORTE AL 30 DE SEPTIEMBRE DE 2017

CONCEPTO	PRESUPUESTO MODIFICADO APROBADO			ADECUACIONES COMPENSADAS		PRESUPUESTO ANUAL MODIFICADO		%	PRESUPUESTO EJERCIDO Y MINISTRADO ACUMULADO		PRESUPUESTO DISPONIBLE
	ENE - DIC	INCREMENTO	DISMINUCIÓN	INCREMENTO	DISMINUCIÓN	INCREMENTO	DISMINUCIÓN		ENE - SEP		
- APOYOS AL PERSONAL	5,748,401.51					5,748,401.51			3,854,016.96	1,894,384.55	
APOYO AL PERSONAL	3,736,460.98					3,736,460.98			2,505,111.04	1,231,349.94	
RETENCION DEL IMPUESTO SOBRE LA RENTA	2,011,940.53					2,011,940.53			1,348,905.92	663,034.61	
- APOYOS MATERIALES	63,000.00	79,000.00	0.00			142,000.00	790%	0%	67,308.80	74,691.20	
MOBILIARIO, EQUIPO Y SOFTWARE	10,000.00		0.00			10,000.00			0.00	10,000.00	
SERVICIOS DE TELEFONÍA, TELECOMUNICACIONES Y SATELITALES	43,000.00		-			43,000.00			21,721.00	21,279.00	
OPERACIÓN	10,000.00	79,000.00				89,000.00	790%		45,587.80	43,412.20	
- APOYOS FINANCIEROS DE LA COMISIÓN NACIONAL	582,581.17		(79,000.00)			503,581.17	0%	-113%	117,275.32	386,305.85	
GASTOS DE SUPERVISIÓN Y VIGILANCIA	579,581.17		(76,000.00)			503,581.17		-13%	117,275.32	386,305.85	
DE CAPACITACIÓN Y ASESORIAS	3,000.00		(3,000.00)			0.00		-100%	0.00	0.00	
SUMA CNV	6,393,982.68	79,000.00	(79,000.00)			6,393,982.68	790%	-113%	4,038,601.08	2,355,381.60	
- PROYECTOS ESPECIALES	828,048.60					828,048.60			742,907.42	85,141.18	
DESTRUCCION DOCUMENTACIÓN CON MAS DE 10 AÑOS DE ANTIGÜEDAD	24,450.00					24,450.00			24,450.00	0.00	
TRATAMIENTO DE TRAMITES Y REGISTROS CON DOMICILIOS PRESUNTAMENTE IRREGULARES	38,070.00					38,070.00			11,406.27	26,663.73	
FIGURAS ESPEJO DEL PROGRAMA DE VERIFICACIÓN DE REGISTROS CON DATOS DE DOMICILIOS PRESUNTAMENTE IRREGULARES	50,950.55					50,950.55			50,950.55	0.00	
FIGURAS ESPEJO DEL PROGRAMA DE LA VERIFICACIÓN NACIONAL MUESTRAL	476,116.52					476,116.52			476,116.52	0.00	
VERIFICACIÓN NACIONAL MUESTRAL 2017, SUPERVISIÓN CENTRAL	100,000.00					100,000.00			41,522.55	58,477.45	
DISTRITACIÓN	138,461.53					138,461.53			138,461.53	0.00	
SUMA PROYECTOS ESPECIALES	828,048.60					828,048.60			742,907.42	85,141.18	
GRAN TOTAL	7,222,031.28	79,000.00	(79,000.00)			7,222,031.28	790%	-113%	4,781,508.50	2,440,522.78	

PARTIDO DE LA REVOLUCIÓN DEMOCRÁTICA

FECHA DE CORTE AL 30 DE SEPTIEMBRE DE 2017

CONCEPTO	PRESUPUESTO MODIFICADO APROBADO ENE-DIC		ADECUACIONES COMPENSADAS		PRESUPUESTO ANUAL MODIFICADO		%	PRESUPUESTO EJERCIDO Y MINISTRADO ACUMULADO ENE-SEP		PRESUPUESTO DISPONIBLE	
			INCREMENTO	DISMINUCIÓN				INCREMENTO	DISMINUCIÓN		
- APOYOS AL PERSONAL	5,748,401.51				5,748,401.51				3,880,170.90	1,868,230.61	
APOYO AL PERSONAL	3,736,460.98				3,736,460.98				2,522,111.04	1,214,349.94	
RETENCION DEL IMPUESTO SOBRE LA RENTA	2,011,940.53				2,011,940.53				1,358,059.86	653,880.67	
- APOYOS MATERIALES	63,000.00	50,000.00	(25,000.00)		88,000.00	500%	-47%		74,134.85	13,865.15	
MOBILIARIO, EQUIPO Y SOFTWARE	10,000.00		(5,000.00)		5,000.00				0.00	5,000.00	
SERVICIOS DE TELEFONÍA, TELECOMUNICACIONES Y SATELITALES	43,000.00		(20,000.00)		23,000.00		-47%		16,199.10	6,800.90	
OPERACIÓN	10,000.00	50,000.00			60,000.00	500%			57,935.75	2,064.25	
- APOYOS FINANCIEROS DE LA COMISIÓN NACIONAL	582,581.17		(25,000.00)		557,581.17	0%	-4%		321,110.78	236,470.39	
GASTOS DE SUPERVISIÓN Y VIGILANCIA	579,581.17		(25,000.00)		554,581.17		-4%		321,110.78	233,470.39	
DE CAPACITACIÓN Y ASESORIAS	3,000.00		-		3,000.00				0.00	3,000.00	
SUMA CNV	6,393,982.68	50,000.00	(50,000.00)		6,393,982.68	500%	-51%		4,275,416.53	2,118,566.15	
- PROYECTOS ESPECIALES	828,048.60				828,048.60				807,340.77	20,707.83	
DESTRUCCION DOCUMENTACIÓN CON MAS DE 10 AÑOS DE ANTIGÜEDAD	24,450.00				24,450.00				24,450.00	0.00	
TRATAMIENTO DE TRAMITES Y REGISTROS CON DOMICILIOS PRESUNTAMENTE IRREGULARES	38,070.00				38,070.00				17,362.19	20,707.81	
FIGURAS ESPEJO DEL PROGRAMA DE VERIFICACIÓN DE REGISTROS CON DATOS DE DOMICILIOS PRESUNTAMENTE IRREGULARES	50,950.55				50,950.55				50,950.55	0.00	
FIGURAS ESPEJO DEL PROGRAMA DE LA VERIFICACIÓN NACIONAL MUESTRAL	476,116.52				476,116.52				476,116.52	0.00	
VERIFICACIÓN NACIONAL MUESTRAL 2017, SUPERVISIÓN CENTRAL	100,000.00				100,000.00				99,999.98	0.02	
DISTRITACIÓN	138,461.53				138,461.53				138,461.53	0.00	
SUMA PROYECTOS ESPECIALES	828,048.60				828,048.60				807,340.77	20,707.83	
GRAN TOTAL	7,222,031.28	50,000.00	(50,000.00)		7,222,031.28	500%	-51%		5,082,757.30	2,139,273.98	

PARTIDO DEL TRABAJO

FECHA DE CORTE AL 30 DE SEPTIEMBRE DE 2017

CONCEPTO	PRESUPUESTO MODIFICADO		ADECUACIONES COMPENSADAS		PRESUPUESTO ANUAL		%		PRESUPUESTO EJERCIDO Y MINISTRADO		PRESUPUESTO DISPONIBLE
	APROBADO				MODIFICADO				ACUMULADO		
	ENE - DIC		INCREMENTO	DISMINUCIÓN	INCREMENTO	DISMINUCIÓN	INCREMENTO	DISMINUCIÓN	ENE - SEP		
- APOYOS AL PERSONAL	5,748,401.51				5,748,401.51				3,880,171.08		1,868,230.43
APOYO AL PERSONAL	3,736,460.98				3,736,460.98				2,522,111.04		1,214,349.94
RETENCION DEL IMPUESTO SOBRE LA RENTA	2,011,940.53				2,011,940.53				1,358,060.04		653,880.49
- APOYOS MATERIALES	63,000.00	100,000.00	(10,000.00)		153,000.00	1000%	-100%		100,719.15		52,280.85
MOBILIARIO, EQUIPO Y SOFTWARE	10,000.00		(10,000.00)		0.00		-100%		0.00		0.00
SERVICIOS DE TELEFONÍA, TELECOMUNICACIONES Y SATELITALES	43,000.00				43,000.00				40,678.40		2,321.60
OPERACIÓN	10,000.00	100,000.00			110,000.00	1000%			60,040.75		49,959.25
- APOYOS FINANCIEROS DE LA COMISIÓN NACIONAL	582,581.17		(90,000.00)		492,581.17	0%	-115%		47,589.97		444,991.20
GASTOS DE SUPERVISIÓN Y VIGILANCIA	579,581.17		(87,000.00)		492,581.17		-15%		47,589.97		444,991.20
DE CAPACITACIÓN Y ASESORIAS	3,000.00		(3,000.00)		0.00		-100%		0.00		0.00
SUMA CNV	6,393,982.68	100,000.00	(100,000.00)		6,393,982.68	1000%	-215%		4,028,480.20		2,365,502.48
- PROYECTOS ESPECIALES	828,048.60				828,048.60				827,978.60		70.00
DESTRUCCION DOCUMENTACIÓN CON MAS DE 10 AÑOS DE ANTIGÜEDAD	24,450.00				24,450.00				24,450.00		0.00
TRATAMIENTO DE TRAMITES Y REGISTROS CON DOMICILIOS PRESUNTAMENTE IRREGULARES	38,070.00				38,070.00				38,000.00		70.00
FIGURAS ESPEJO DEL PROGRAMA DE VERIFICACIÓN DE REGISTROS CON DATOS DE DOMICILIOS PRESUNTAMENTE IRREGULARES	50,950.55				50,950.55				50,950.55		0.00
FIGURAS ESPEJO DEL PROGRAMA DE LA VERIFICACIÓN NACIONAL MUESTRAL	476,116.52				476,116.52				476,116.52		0.00
VERIFICACIÓN NACIONAL MUESTRAL 2017, SUPERVISIÓN CENTRAL	100,000.00				100,000.00				100,000.00		0.00
DISTRITACIÓN	138,461.53				138,461.53				138,461.53		0.00
SUMA PROYECTOS ESPECIALES	828,048.60				828,048.60				827,978.60		70.00
GRAN TOTAL	7,222,031.28	100,000.00	(100,000.00)		7,222,031.28	1000%	-215%		4,856,458.80		2,365,572.48

PARTIDO VERDE ECOLOGISTA DE MÉXICO

FECHA DE CORTE AL 30 DE SEPTIEMBRE DE 2017

CONCEPTO	PRESUPUESTO MODIFICADO APROBADO		ADECUACIONES COMPENSADAS		PRESUPUESTO ANUAL MODIFICADO		%		PRESUPUESTO EJERCIDO Y MINISTRADO ACUMULADO	PRESUPUESTO DISPONIBLE
	ENE - DIC		INCREMENTO	DISMINUCIÓN	INCREMENTO		DISMINUCIÓN	ENE - SEP		
- APOYOS AL PERSONAL	5,748,401.51				5,748,401.51				3,880,170.72	1,868,230.79
APOYO AL PERSONAL	3,736,460.98				3,736,460.98				2,522,111.04	1,214,349.94
RETENCIÓN DEL IMPUESTO SOBRE LA RENTA	2,011,940.53				2,011,940.53				1,358,059.68	653,880.85
- APOYOS MATERIALES	63,000.00	140,000.00	0.00		203,000.00	1400%	0%		145,310.16	57,689.84
MOBILIARIO, EQUIPO Y SOFTWARE	10,000.00				10,000.00				0.00	10,000.00
SERVICIOS DE TELEFONÍA, TELECOMUNICACIONES Y SATELITALES	43,000.00				43,000.00				29,526.00	13,474.00
OPERACIÓN	10,000.00	140,000.00			150,000.00	1400%			115,784.16	34,215.84
- APOYOS FINANCIEROS DE LA COMISIÓN NACIONAL	582,581.17	9,581.17	(149,581.17)		442,581.17	319%	-26%		260,824.30	181,756.87
GASTOS DE SUPERVISIÓN Y VIGILANCIA	579,581.17		(149,581.17)		430,000.00		-26%		253,509.30	176,490.70
DE CAPACITACIÓN Y ASESORÍAS	3,000.00	9,581.17			12,581.17	319%			7,315.00	5,266.17
SUMA CNV	6,393,982.68	149,581.17	(149,581.17)		6,393,982.68	1719%	-26%		4,286,305.18	2,107,677.50
- PROYECTOS ESPECIALES	828,048.60				828,048.60				827,172.74	875.86
DESTRUCCIÓN DOCUMENTACIÓN CON MÁS DE 10 AÑOS DE ANTIGÜEDAD	24,450.00				24,450.00				24,450.00	0.00
TRATAMIENTO DE TRÁMITES Y REGISTROS CON DOMICILIOS PRESUNTAMENTE IRREGULARES	38,070.00				38,070.00				38,070.00	0.00
FIGURAS ESPEJO DEL PROGRAMA DE VERIFICACIÓN DE REGISTROS CON DATOS DE DOMICILIOS PRESUNTAMENTE IRREGULARES	50,950.55				50,950.55				50,950.55	0.00
FIGURAS ESPEJO DEL PROGRAMA DE LA VERIFICACIÓN NACIONAL MUESTRAL	476,116.52				476,116.52				476,116.52	0.00
VERIFICACIÓN NACIONAL MUESTRAL 2017, SUPERVISIÓN CENTRAL	100,000.00				100,000.00				99,124.14	875.86
DISTRITACIÓN	138,461.53				138,461.53				138,461.53	0.00
SUMA PROYECTOS ESPECIALES	828,048.60				828,048.60				827,172.74	875.86
GRAN TOTAL	7,222,031.28	149,581.17	(149,581.17)		7,222,031.28	1719%	-26%		5,113,477.92	2,108,553.36

PARTIDO MOVIMIENTO CIUDADANO

FECHA DE CORTE AL 30 DE SEPTIEMBRE DE 2017

CONCEPTO	PRESUPUESTO MODIFICADO APROBADO		ADECUACIONES COMPENSADAS		PRESUPUESTO ANUAL MODIFICADO		%		PRESUPUESTO EJERCIDO Y MINISTRADO ACUMULADO	PRESUPUESTO DISPONIBLE
	ENE - DIC	INCREMENTO	DISMINUCIÓN	INCREMENTO	DISMINUCIÓN	INCREMENTO	DISMINUCIÓN	ENE - SEP		
- APOYOS AL PERSONAL	5,748,401.51								3,880,170.86	1,868,230.65
APOYO AL PERSONAL	3,736,460.98				3,736,460.98				2,522,111.04	1,214,349.94
RETENCION DEL IMPUESTO SOBRE LA RENTA	2,011,940.53				2,011,940.53				1,358,059.82	653,880.71
- APOYOS MATERIALES	63,000.00	100,000.00			163,000.00	1000%	0%		119,932.16	43,067.84
MOBILIARIO, EQUIPO Y SOFTWARE	10,000.00				10,000.00				0.00	10,000.00
SERVICIOS DE TELEFONÍA, TELECOMUNICACIONES Y SATELITALES	43,000.00				43,000.00				30,123.97	12,876.03
OPERACION	10,000.00	100,000.00			110,000.00	1000%			89,808.19	20,191.81
- APOYOS FINANCIEROS DE LA COMISIÓN NACIONAL	582,581.17				482,581.17	0%	-17%		225,132.38	257,448.79
GASTOS DE SUPERVISIÓN Y VIGILANCIA	579,581.17		(100,000.00)		479,581.17		-17%		225,132.38	254,448.79
DE CAPACITACIÓN Y ASESORIAS	3,000.00				3,000.00				0.00	3,000.00
SUMA CNV	6,393,982.68	100,000.00	(100,000.00)		6,393,982.68	1000%	-17%		4,225,235.40	2,168,747.28
- PROYECTOS ESPECIALES	828,048.60				828,048.60				828,048.60	0.00
DESTRUCCION DOCUMENTACIÓN CON MAS DE 10 AÑOS DE ANTIGÜEDAD	24,450.00				24,450.00				24,450.00	0.00
TRATAMIENTO DE TRAMITES Y REGISTROS CON DOMICLIOS PRESUNTAMENTE IRREGULARES	38,070.00				38,070.00				38,070.00	0.00
FIGURAS ESPEJO DEL PROGRAMA DE VERIFICACIÓN DE REGISTROS CON DATOS DE DOMICLIOS PRESUNTAMENTE IRREGULARES	50,950.55				50,950.55				50,950.55	0.00
FIGURAS ESPEJO DEL PROGRAMA DE LA VERIFICACIÓN NACIONAL MUESTRAL	476,116.52				476,116.52				476,116.52	0.00
VERIFICACIÓN NACIONAL MUESTRAL 2017, SUPERVISIÓN CENTRAL	100,000.00				100,000.00				100,000.00	0.00
DISTRITACIÓN	138,461.53				138,461.53				138,461.53	0.00
SUMAPROYECTOS ESPECIALES	828,048.60				828,048.60				828,048.60	0.00
GRAN TOTAL	7,222,031.28	100,000.00	(100,000.00)		7,222,031.28	1000%	-17%		5,053,284.00	2,168,747.28

PARTIDO NUEVA ALIANZA

FECHA DE CORTE AL 30 DE SEPTIEMBRE DE 2017

CONCEPTO	PRESUPUESTO MODIFICADO			PRESUPUESTO ANUAL			PRESUPUESTO EJERCIDO Y MINISTRADO ACUMULADO ENE - SEP	PRESUPUESTO DISPONIBLE
	APROBADO ENE - DIC	ADECUACIONES COMPENSADAS		MODIFICADO	%			
		INCREMENTO	DISMINUCIÓN		INCREMENTO	DISMINUCIÓN		
- APOYOS AL PERSONAL	5,748,401.51			5,748,401.51			3,880,170.62	1,868,230.89
APOYO AL PERSONAL	3,736,460.98			3,736,460.98			2,522,111.04	1,214,349.94
RETENCION DEL IMPUESTO SOBRE LA RENTA	2,011,940.53			2,011,940.53			1,358,059.58	653,880.95
- APOYOS MATERIALES	63,000.00	140,000.00	-	203,000.00	1400%	0%	139,087.23	63,912.77
MOBILIARIO, EQUIPO Y SOFTWARE	10,000.00			10,000.00			3,500.00	6,500.00
SERVICIOS DE TELEFONÍA, TELECOMUNICACIONES Y SATELITALES	43,000.00			43,000.00			27,958.45	15,041.55
OPERACIÓN	10,000.00	140,000.00		150,000.00	1400%		107,628.78	42,371.22
- APOYOS FINANCIEROS DE LA COMISIÓN NACIONAL	582,581.17	-	(140,000.00)	442,581.17	0%	-24%	155,152.43	287,428.74
GASTOS DE SUPERVISIÓN Y VIGILANCIA	579,581.17		(140,000.00)	439,581.17		-24%	155,152.43	284,428.74
DE CAPACITACIÓN Y ASESORIAS	3,000.00		-	3,000.00			0.00	3,000.00
SUMA CNV	6,393,982.68	140,000.00	(140,000.00)	6,393,982.68	1400%	-24%	4,174,410.28	2,219,572.40
- PROYECTOS ESPECIALES	828,048.60			828,048.60			823,820.51	4,228.09
DESTRUCCION DOCUMENTACIÓN CON MAS DE 10 AÑOS DE ANTIGÜEDAD	24,450.00			24,450.00			24,450.00	0.00
TRATAMIENTO DE TRAMITES Y REGISTROS CON DOMICILIOS PRESUNTAMENTE IRREGULARES	38,070.00			38,070.00			38,070.00	0.00
FIGURAS ESPEJO DEL PROGRAMA DE VERIFICACIÓN DE REGISTROS CON DATOS DE DOMICILIOS PRESUNTAMENTE IRREGULARES	50,950.55			50,950.55			50,950.55	0.00
FIGURAS ESPEJO DEL PROGRAMA DE LA VERIFICACIÓN NACIONAL MUESTRAL	476,116.52			476,116.52			476,116.52	0.00
VERIFICACIÓN NACIONAL MUESTRAL 2017, SUPERVISIÓN CENTRAL	100,000.00			100,000.00			95,771.91	4,228.09
DISTRITACIÓN	138,461.53			138,461.53			138,461.53	0.00
SUMA PROYECTOS ESPECIALES	828,048.60			828,048.60			823,820.51	4,228.09
GRAN TOTAL	7,222,031.28	140,000.00	(140,000.00)	7,222,031.28	1400%	-24%	4,998,230.79	2,223,800.49

PARTIDO ENCUENTRO SOCIAL

FECHA DE CORTE AL 30 DE SEPTIEMBRE DE 2017

CONCEPTO	PRESUPUESTO MODIFICADO APROBADO ENE-DIC		ADECUACIONES COMPENSADAS		PRESUPUESTO ANUAL MODIFICADO		%		PRESUPUESTO EJERCIDO Y MINISTRADO ACUMULADO ENE - SEP	PRESUPUESTO DISPONIBLE
	INCREMENTO	DISMINUCIÓN	INCREMENTO	DISMINUCIÓN	INCREMENTO	DISMINUCIÓN	INCREMENTO	DISMINUCIÓN		
- APOYOS AL PERSONAL	5,748,401.51	0.00	0.00		5,748,401.51				3,880,171.06	1,868,230.45
APOYO AL PERSONAL	3,736,460.98				3,736,460.98				2,522,111.04	1,214,349.94
RETENCION DEL IMPUESTO SOBRE LA RENTA	2,011,940.53				2,011,940.53				1,358,060.02	653,880.51
- APOYOS MATERIALES	63,000.00	110,000.00	(10,000.00)		163,000.00	1100%	-100%		123,873.60	39,126.40
MOBILIARIO, EQUIPO Y SOFTWARE	10,000.00		(10,000.00)		0.00		-100%		0.00	0.00
SERVICIOS DE TELEFONÍA, TELECOMUNICACIONES Y SATELITALES	43,000.00		0.00		43,000.00				35,991.00	7,009.00
OPERACIÓN	10,000.00	110,000.00			120,000.00	1100%			87,882.60	32,117.40
- APOYOS FINANCIEROS DE LA COMISIÓN NACIONAL	582,581.17	-	(100,000.00)		482,581.17	0%	-17%		32,546.58	450,034.59
GASTOS DE SUPERVISIÓN Y VIGILANCIA	579,581.17		(100,000.00)		479,581.17		-17%		32,546.58	447,034.59
DE CAPACITACIÓN Y ASESORIAS	3,000.00		-		3,000.00				0.00	3,000.00
SUMACNV	6,393,982.68	110,000.00	-110,000.00		6,393,982.68	1100%	-117%		4,036,591.24	2,357,391.44
- PROYECTOS ESPECIALES	828,048.60				828,048.60				814,188.09	13,860.51
DESTRUCCION DOCUMENTACIÓN CON MAS DE 10 AÑOS DE ANTIGÜEDAD	24,450.00				24,450.00				24,450.00	0.00
TRATAMIENTO DE TRAMITES Y REGISTROS CON DOMICILIOS PRESUNTAMENTE IRREGULARES	38,070.00				38,070.00				29,594.10	8,475.90
FIGURAS ESPEJO DEL PROGRAMA DE VERIFICACIÓN DE REGISTROS CON DATOS DE DOMICILIOS PRESUNTAMENTE IRREGULARES	50,950.55				50,950.55				50,950.55	0.00
FIGURAS ESPEJO DEL PROGRAMA DE LA VERIFICACIÓN NACIONAL MUESTRAL	476,116.52				476,116.52				476,116.52	0.00
VERIFICACIÓN NACIONAL MUESTRAL 2017, SUPERVISIÓN CENTRAL	100,000.00				100,000.00				94,615.39	5,384.61
DISTRITACIÓN	138,461.53				138,461.53				138,461.53	0.00
SUMA PROYECTOS ESPECIALES	828,048.60				828,048.60				814,188.09	13,860.51
GRAN TOTAL	7,222,031.28	110,000.00	(110,000.00)		7,222,031.28	1100%	-117%		4,850,779.33	2,371,251.95

PARTIDO MORENA

FECHA DE CORTE AL 30 DE SEPTIEMBRE DE 2017

CONCEPTO	PRESUPUESTO MODIFICADO APROBADO		ADECUACIONES COMPENSADAS		PRESUPUESTO ANUAL MODIFICADO		%		PRESUPUESTO EJERCIDO Y MINISTRADO ACUMULADO	PRESUPUESTO DISPONIBLE
	ENE - DIC	INCREMENTO	DISMINUCIÓN	INCREMENTO	DISMINUCIÓN	INCREMENTO	DISMINUCIÓN	ENE - SEP		
- APOYOS AL PERSONAL	5,748,401.51					5,748,401.51			3,880,170.90	1,868,230.61
APOYO AL PERSONAL	3,736,460.98					3,736,460.98			2,522,111.04	1,214,349.94
RETENCION DEL IMPUESTO SOBRE LA RENTA	2,011,940.53					2,011,940.53			1,358,059.86	653,880.67
- APOYOS MATERIALES	63,000.00	61,171.98	(6,171.98)			118,000.00	612%	-14%	86,875.35	31,124.65
MOBILIARIO, EQUIPO Y SOFTWARE	10,000.00		-			10,000.00			0.00	10,000.00
SERVICIOS DE TELEFONÍA, TELECOMUNICACIONES Y SATELITALES	43,000.00		(6,171.98)			36,828.02		-14%	35,147.00	1,681.02
OPERACIÓN	10,000.00	61,171.98				71,171.98	612%		51,728.35	19,443.63
- APOYOS FINANCIEROS DE LA COMISIÓN NACIONAL	582,581.17		(55,000.00)			527,581.17	0%	0%	190,486.44	337,094.73
GASTOS DE SUPERVISIÓN Y VIGILANCIA	579,581.17		(55,000.00)			524,581.17			190,486.44	334,094.73
DE CAPACITACIÓN Y ASESORIAS	3,000.00		-			3,000.00			0.00	3,000.00
SUMACNV	6,393,982.68	61,171.98	(61,171.98)			6,393,982.68	612%	-14%	4,157,532.69	2,236,449.99
- PROYECTOS ESPECIALES	828,048.60					828,048.60			810,363.04	17,685.56
DESTRUCCION DOCUMENTACIÓN CON MAS DE 10 AÑOS DE ANTIGÜEDAD	24,450.00					24,450.00			24,450.00	0.00
TRATAMIENTO DE TRAMITES Y REGISTROS CON DOMICILIOS PRESUNTAMENTE IRREGULARES	38,070.00					38,070.00			25,183.23	12,886.77
FIGURAS ESPEJO DEL PROGRAMA DE VERIFICACIÓN DE REGISTROS CON DATOS DE DOMICILIOS PRESUNTAMENTE IRREGULARES	50,950.55					50,950.55			50,950.55	0.00
FIGURAS ESPEJO DEL PROGRAMA DE LA VERIFICACIÓN NACIONAL MUESTRAL	476,116.52					476,116.52			476,116.52	0.00
VERIFICACIÓN NACIONAL MUESTRAL 2017, SUPERVISIÓN CENTRAL	100,000.00					100,000.00			95,201.21	4,798.79
DISTRITACIÓN	138,461.53					138,461.53			138,461.53	0.00
SUMA PROYECTOS ESPECIALES	828,048.60					828,048.60			810,363.04	17,685.56
GRAN TOTAL	7,222,031.28	61,171.98	(61,171.98)			7,222,031.28	612%	-14%	4,967,895.73	2,254,135.55