



Informe sobre el registro de operaciones de ingresos y gastos del Proceso Electoral Local Ordinario 2016-2017 correspondiente a la etapa de campaña en el Sistema Integral de Fiscalización al 20 de mayo de 2017



**UNIDAD TÉCNICA DE FISCALIZACIÓN
PROCESO ELECTORAL LOCAL ORDINARIO 2016-2017
CAMPAÑA
INFORME DEL REGISTRO DE LAS OPERACIONES DE
INGRESOS Y GASTOS DE CAMPAÑA EN EL SISTEMA
INTEGRAL DE FISCALIZACIÓN, AL 06-05-17**

ÍNDICE

Campaña.....	3
Resumen general.....	4
Coahuila.....	8
I. Registros de operaciones e informes	8
II. Agenda, avisos de contratación y monitoreo	12
Estado de México.....	12
I. Registros de operaciones e informes	13
II. Agenda, avisos de contratación y monitoreo	15
Nayarit.....	16
I. Registros de operaciones e informes	16
II. Agenda, avisos de contratación y monitoreo	19
Veracruz.....	20
I. Registros de operaciones e informes	20
II. Agenda, avisos de contratación y monitoreo	21

CAMPAÑA

PRESENTACIÓN

En los procesos electorales locales ordinarios 2016-2017, los sujetos obligados tienen el deber de registrar sus operaciones en línea y presentar los informes de campaña de conformidad con los artículos 41 base V, apartado B, inciso a), numeral 6, y su penúltimo párrafo de la Constitución Política de los Estados Unidos Mexicanos; 190, numerales 1 y 2, 191, numeral 1, inciso b) y 394, numeral 1, inciso n) de la Ley General de Instituciones y Procedimientos Electorales (LGIPE); 25, numeral 1, inciso k), 59, 60, numeral 1, incisos h) y j), numeral 2, 61, numeral 1, incisos a) y f), fracción I, 63, numeral 1, inciso c) y 79, numeral 1, inciso b); de la Ley General de Partidos Políticos (LGPP) 17, 18, 37, 38 y 39; del Reglamento de Fiscalización (RF).

Registro de Operaciones

La Unidad Técnica de Fiscalización (UTF) determinó los alcances de revisión, aprobados por la Comisión de Fiscalización del Instituto Nacional Electoral mediante el acuerdo núm. CF/016/2016 de fecha 29 de septiembre de 2016, así como el Plan de Trabajo de la Unidad Técnica de Fiscalización, para la Fiscalización de las Campañas para los Procesos Electorales Locales Ordinarios 2016-2017, aprobados en la tercera sesión extraordinaria de la Comisión de Fiscalización del 17 de abril de 2017, en los cuales se definieron los procedimientos y pruebas de auditoría de acuerdo a lo señalado en el artículo 296, numeral 2 del RF.

Los sujetos obligados deben registrar sus ingresos y gastos en tiempo real. En este sentido, el artículo 38, del Reglamento de Fiscalización a la letra señala:

Artículo 38. Registro de las operaciones en tiempo real

- 1. Los sujetos obligados deberán realizar sus registros contables en tiempo real, entendiéndose por tiempo real, el registro contable de las operaciones de ingresos y egresos desde el momento en que ocurren y hasta tres días posteriores a su realización, según lo establecido en el artículo 17 del presente Reglamento.*
- 2. Para efectos del inicio del plazo, se tendrá por válida la operación de ingreso o egreso a que se refiere el artículo 17, aquella que tenga la fecha de realización más antigua.*
- 3. Los sujetos obligados no podrán realizar modificaciones a la información registrada en el sistema de contabilidad después de los periodos de corte convencional.*
- 4. Los registros contables en el sistema de contabilidad tendrán efectos vinculantes respecto de sus obligaciones.*
- 5. El registro de operaciones fuera del plazo establecido en el numeral 1 del presente artículo, será considerado como una falta sustantiva y sancionada de conformidad con los criterios establecidos por el Consejo General del Instituto.*

La etapa de campaña para la elección de gobernador, diputados locales y presidentes municipales en Coahuila de Zaragoza inició el 2 de abril, para la elección de gobernador en el Estado de México, el 3 de abril, para la elección de presidentes municipales en Veracruz de Ignacio de la Llave, el 2 de mayo; mientras que en Nayarit la campaña para gobernador inició el 2 de abril, y las campañas de diputados locales, presidentes municipales y regidores el pasado 2 de mayo.

El presente informe tiene fecha de corte el 20 de mayo de 2017.

Entrega de Informes

En cumplimiento a las funciones en materia de fiscalización, la Comisión de Fiscalización, contará con la UTF que es el órgano facultado para la recepción y revisión de los informes que presenten los partidos políticos, respecto del origen, monto, destino y aplicación de los recursos que reciban por cualquier tipo de financiamiento los partidos, coaliciones, candidatos y candidatos independientes a cargo de elección popular de conformidad con el artículo 41, base V, apartado B, inciso a), numeral 6 y su penúltimo párrafo, de la Constitución Política de los Estados Unidos Mexicanos.

Monitoreo

La UTF está facultada por la Comisión de Fiscalización para llevar a cabo el monitoreo en espectaculares y propaganda colocada en la vía pública, diarios, revistas y otros medios impresos y electrónicos, con el objeto de obtener datos que permitan conocer en el territorio nacional, los gastos realizados en dichos rubros, por los partidos, candidatos y candidatos independientes a cargos de elección popular o bien, la que promoció genéricamente a un partido político y/o coalición, en el Proceso Electoral Local Ordinario 2016-2017, de conformidad con los artículos 318, 319 y 320 del RF.

Visitas de Verificación

La UTF está facultada por la Comisión de Fiscalización para llevar a cabo las visitas de verificación a eventos públicos y casas de campaña, con el objeto de obtener datos que permitan conocer los gastos realizados en los actos públicos y los relacionados con los bienes muebles e inmuebles, así como la propaganda que se encuentra en las casas de campaña de los candidatos y candidatos independientes a cargos de elección popular o bien, la que promoció genéricamente a un partido político y/o coalición, en el Proceso Electoral Local Ordinario 2016-2017, de conformidad con los artículos 297, 298 y 299 del RF.

A continuación, se presenta la situación que guarda el reporte de operaciones de los sujetos obligados correspondientes a las campañas del Proceso Electoral Local Ordinario 2016-2017 y con corte al 20 de mayo de 2017.

Resumen general

En las cuatro entidades de la República en las que están en Proceso Electoral Local Ordinario, en la etapa de campaña, la situación general es la siguiente:

- a) A la fecha de corte se han registrado candidatos que proveniente de 14 partidos políticos (9 nacionales y 5 locales) y 7 coaliciones, así como 267 ciudadanos que se postulan de manera independiente.

- b) Se han registrado 2,934 candidatos de partido y/o coaliciones, más los 267 candidatos independientes, son un total de 3,201 que contienden a cargos de Gobernador, Diputado Local, Presidente Municipal y Regidor. Todos ellos de mayoría relativa
- c) Las campañas tienen la duración siguiente:
- Coahuila → 60 días.
 - Estado de México → 59 días.
 - Nayarit → 60 días para el cargo de Gobernador y 30 días para los otros cargos.
 - Veracruz → 30 días.
- d) Se han realizado 18,263 registros de operaciones, que equivalen a 5.7 registros en promedio por cada candidato.

Gobernador

- Los 22 candidatos al cargo de Gobernador en los estados de Coahuila, México y Nayarit, han registrado 2,008 operaciones.
 - Los 15 candidatos de partido al cargo de Gobernador a la fecha de corte, habían registrado 1,406 operaciones, que representan un promedio de 93.7 operaciones por cada uno.
 - Los 7 candidatos independientes al cargo de Gobernador habían registrado 602 operaciones, que representan un promedio de 86 operaciones por cada uno.
 - En Coahuila, los 7 candidatos han registrado 58.9 operaciones en promedio, en el Estado de México los 7 candidatos, 113.4; y en Nayarit los 8 candidatos, 100.3 operaciones en promedio durante el transcurso de la campaña.

Diputado Local

- En el estado de Coahuila los 185 candidatos al cargo de Diputado Local han registrado 1,793 operaciones.
 - Los 182 candidatos de partido al cargo de Diputado Local habían registrado 1,768 operaciones, que equivale a un promedio de 9.7.
 - Los 3 candidatos independientes al cargo de Diputado Local habían registrado 225 operaciones, que representan un promedio de 8.3.
- En el estado de Nayarit los 150 candidatos al cargo de Diputado Local han registrado 733 operaciones.

- Los 116 candidatos de partido al cargo de Diputado Local habían registrado 690 operaciones, que equivale a un promedio de 5.9 por cada uno.
- Los 34 candidatos independientes al cargo de Diputado Local habían registrado 43 operaciones, que representa un promedio de 1.3.
- En el caso del cargo a diputado local, en el estado de Coahuila el registro promedio de operaciones por candidato es de 9.7 y en Nayarit es de 4.9.

Presidente Municipal

- En el estado de Coahuila los 240 candidatos al cargo de Presidente Municipal han registrado 2,807 operaciones.
 - Los 226 candidatos de partido al cargo de Presidente Municipal habían registrado 2,582 operaciones, que equivale a un promedio de 11.4 por cada uno.
 - Los 14 candidatos independientes al cargo de Presidente Municipal habían registrado 225 operaciones, que equivale a un promedio de 16.1.
- En el estado de Nayarit los 151 candidatos al cargo de Presidente Municipal han registrado 1,029 operaciones.
 - Los 127 candidatos de partido al cargo de Presidente Municipal habían registrado 888 operaciones, que equivale a un promedio de 7.0 por cada uno.
 - Los 24 candidatos independientes al cargo de Presidente Municipal habían registrado 141 operaciones, que equivale a un promedio de 5.9 por cada uno.
- En el estado de Nayarit los 996 candidatos al cargo de Regidor de mayoría relativa han registrado 4,649 operaciones.
 - Los 873 candidatos de partido al cargo de Regidor habían registrado 4,430 operaciones, que equivale a un promedio de 5.1 por cada uno.
 - Los 123 candidatos independientes al cargo de Regidor habían registrado 219 operaciones, que equivale a un promedio de 1.8 por cada uno.
- En el estado de Veracruz los 1,457 candidatos al cargo de Presidente Municipal han registrado 5,244 operaciones.
 - Los 1,395 candidatos de partido al cargo de Presidente Municipal habían registrado 4,773 operaciones, que equivale a un promedio de 3.4 por cada uno.
 - Los 62 candidatos independientes al cargo de Presidente Municipal habían registrado 471 operaciones, que equivale a un promedio de 7.6.

- Respecto al cargo de presidente municipal, en el estado de Coahuila el registro promedio de operaciones por candidato es de 11.7, mientras que en Nayarit es de 6.8 y en Veracruz de 3.6.
- e) Adicionalmente, los sujetos obligados han realizado 921 avisos de contratación a la autoridad electoral.
- f) Se han programado 50,462 eventos en las agendas de los candidatos, de los cuales se han llevado a cabo 30,093, mientras que 19,846 mantiene un estatus de "por realizarse", y 523 han sido cancelados.
- g) De los 3,201 candidatos, 1,033 no han registrado operaciones, el 32.3% del total.
- h) Durante la realización del monitoreo en la vía pública, la UTF a la fecha ha recabado 8,621 testigos; mientras que, en el Estado de México, de conformidad con el convenio de colaboración aprobado entre el INE y el IEEM, este último ha recabado 31,979 testigos al 12 de mayo de 2017.
- i) El registro de operaciones se triplicó en comparación con el informe presentado ante el Consejo General del INE el 6 de mayo de 2017. Las entidades registraron el mayor aumento fueron Nayarit y Veracruz, que representan el 52.7% y 22.8%, respectivamente, del incremento total de las operaciones de campaña, ya que sus campañas iniciaron el 2 de mayo.
- j) El registro de operaciones entregado ante el Consejo General con corte 6 de mayo, a la fecha actual de corte, el incremento de operaciones fue de 1.4 operaciones promedio por candidato a 5.7. En números absolutos las operaciones pasaron de 4,279 a 18,263. Sin embargo, todavía el 32.3% del total de candidatos no ha registrado operación alguna a 9 días de finalizar las campañas.

Las fechas para la entrega de los informes son las siguientes:

Entidad	Tipo	Cargo	Inicio	Fin	Fecha límite de entrega del 1er. Informe	Fecha límite de entrega del 2do. Informe o Informe único
Coahuila	Campaña	Gobernador	02/04/2017	01/05/2017	04/05/2017	
Coahuila	Campaña	Gobernador	02/05/2017	31/05/2017		03/06/2017
Coahuila	Campaña	Diputado Local	02/04/2017	01/05/2017	04/05/2017	
Coahuila	Campaña	Diputado Local	02/05/2017	31/05/2017		03/06/2017
Coahuila	Campaña	Presidente Municipal	02/04/2017	01/05/2017	04/05/2017	
Coahuila	Campaña	Presidente Municipal	02/05/2017	31/05/2017		03/06/2017
Estado de México	Campaña	Gobernador	03/04/2017	02/05/2017	05/05/2017	
Estado de México	Campaña	Gobernador	03/05/2017	31/05/2017		03/06/2017
Nayarit	Campaña	Gobernador	02/04/2017	01/05/2017	04/05/2017	
Nayarit	Campaña	Gobernador	02/05/2017	31/05/2017		03/06/2017
Nayarit	Campaña	Diputado Local	02/05/2017	31/05/2017		03/06/2017
Nayarit	Campaña	Presidente Municipal	02/05/2017	31/05/2017		03/06/2017
Nayarit	Campaña	Regidores	02/05/2017	31/05/2017		03/06/2017
Veracruz	Campaña	Presidente Municipal	02/05/2017	31/05/2017		03/06/2017

COAHUILA

I. Registro de operaciones e informes

Gobernador Estatal

Sujeto Obligado	Inicio de la Campaña	Días transcurridos de la campaña	Núm. de candidatos	Núm. de operaciones	Promedio de operaciones por día	Núm. de informes presentados del primer periodo		Omisiones de presentación de informe ¹
						Normal	Corrección	
Partido de la Revolución Democrática	02/04/2017	49	1	27	0.55	1	1	0
Partido del Trabajo ²	02/04/2017	49	1	17	0.34	1	0	0
Morena	02/04/2017	49	1	44	0.89	1	1	0
Coalición "Alianza Ciudadana por Coahuila" (PAN-PES-UDC-PPC)	02/04/2017	49	1	76	1.55	1	1	0
Coalición "Por un Coahuila Seguro" (PRI-PVEM-PNA-SI-PJ-PRC-PCP)	02/04/2017	49	1	105	2.14	1	1	0
Candidatos independientes	02/04/2017	49	2	143	2.91	2	2	0
Total			7	412		7	6	0

¹Omisiones. No presentaron informe en ninguna de las dos etapas (normal y corrección).

² El PT realizó correcciones como consecuencia del Oficio de Errores y Omisiones pero no presentó el informe de corrección.

UNIDAD TÉCNICA DE FISCALIZACIÓN
PROCESO ELECTORAL LOCAL ORDINARIO 2016-2017
CAMPAÑA

INFORME DEL REGISTRO DE LAS OPERACIONES DE
INGRESOS Y GASTOS DE CAMPAÑA EN EL SISTEMA
INTEGRAL DE FISCALIZACIÓN, AL 06-05-17

Diputado Local MR

Sujeto Obligado	Inicio de la Campaña	Días transcurridos de la campaña	Núm. de candidatos	Núm. de operaciones	Promedio de operaciones por día	Núm. de informes presentados del primer periodo		Omisiones de presentación de informe ¹
						Normal	Corrección	
Partido Revolucionario Institucional	02/04/2017	49	16	345	7.04	16	16	0
Partido de la Revolución Democrática	02/04/2017	49	16	119	2.42	16	16	0
Partido Verde Ecologista de México	02/04/2017	49	16	33	0.67	16	16	0
Partido del Trabajo ²	02/04/2017	49	16	116	2.36	16	0	0
Movimiento Ciudadano ²	02/04/2017	49	16	435	8.87	16	15	0
Nueva Alianza	02/04/2017	49	16	244	4.97	16	16	0
Morena	02/04/2017	49	16	94	1.91	16	16	0
Partido Joven ²	02/04/2017	49	14	33	0.67	14	6	0
Partido de la Revolución Coahuilense	02/04/2017	49	14	56	1.20	14	14	0
Partido Campesino Popular	02/04/2017	49	10	0	0.0	7	7	3
Social Demócrata Independiente Partido Político de Coahuila ²	02/04/2017	49	16	1	0.02	13	0	3
Coalición "Alianza Ciudadana por Coahuila" (PAN-PES-UDC-PPC)	02/04/2017	49	16	292	5.95	16	16	0
Candidatos independientes	02/04/2017	49	3	25	0.51	2	2	1
Total			185	1,793		178	140	7

¹Omisiones. No presentaron informe en ninguna de las dos etapas (normal y corrección).

² La omisión está sujeta a verificar si realizó correcciones en su contabilidad derivadas del Oficio de Errores y Omisiones y no presentó el informe modificado.

Diputado Local RP (Fiscalizables)

Sujeto Obligado	Inicio de la Campaña	Días transcurridos de la campaña	Núm. de candidatos	Núm. de operaciones	Promedio de operaciones por día	Núm. de informes presentados del primer periodo		Omisiones de presentación de informe ¹
						Normal	Corrección	
Partido de Acción Nacional	02/04/2017	49	6	0		6	6	0
Partido de la Revolución Democrática	02/04/2017	49	3	0		0	0	3
Partido Joven ²	02/04/2017	49	7	0		7	1	0
Total			16	0		13	7	3

¹ Omisiones. No presentaron informe en ninguna de las dos etapas (normal y corrección).

² La omisión está sujeta a verificar si realizó correcciones en su contabilidad derivadas del Oficio de Errores y Omisiones y no presentó el informe modificado.

Presidente Municipal

Sujeto Obligado	Inicio de la Campaña	Días transcurridos de la campaña	Núm. de candidatos	Núm. de operaciones	Promedio de operaciones por día	Núm. de informes presentados del primer periodo		Omisiones de presentación de informe ¹
						Normal	Corrección	
Partido Revolucionario Institucional	02/04/2017	49	10	122	2.48	10	10	0
Partido de la Revolución Democrática	02/04/2017	49	33	274	5.59	33	33	0
Partido Verde Ecologista de México	02/04/2017	49	5	11	0.22	5	5	0
Partido del Trabajo ²	02/04/2017	49	24	155	3.16	24	0	0
Movimiento Ciudadano	02/04/2017	49	19	512	10.44	19	19	0
Nueva Alianza	02/04/2017	49	10	167	3.40	10	10	0
Morena	02/04/2017	49	38	218	4.44	38	38	0
Partido Joven ³	02/04/2017	49	6	48	0.97	3	6	0
Partido de la Revolución Coahuilense	02/04/2017	49	4	19	0.38	4	4	0
Partido Campesino Popular	02/04/2017	49	4	0	0	3	3	1
Social Demócrata Independiente Partido Político de Coahuila	02/04/2017	49	8	0	0	0	0	8
Coalición "Alianza Ciudadana por Coahuila" (PAN-PES-UDC-PPC)	02/04/2017	49	38	590	12.04	38	38	0
Coalición "Por un Coahuila Seguro" (PRI-PVEM-PNA-SI-PJ-PRC-PCP)	02/04/2017	49	27	466	9.51	27	27	0
Candidatos independientes ²	02/04/2017	49	14	225	4.59	11	10	2
Total			240	2,807		225	203	11

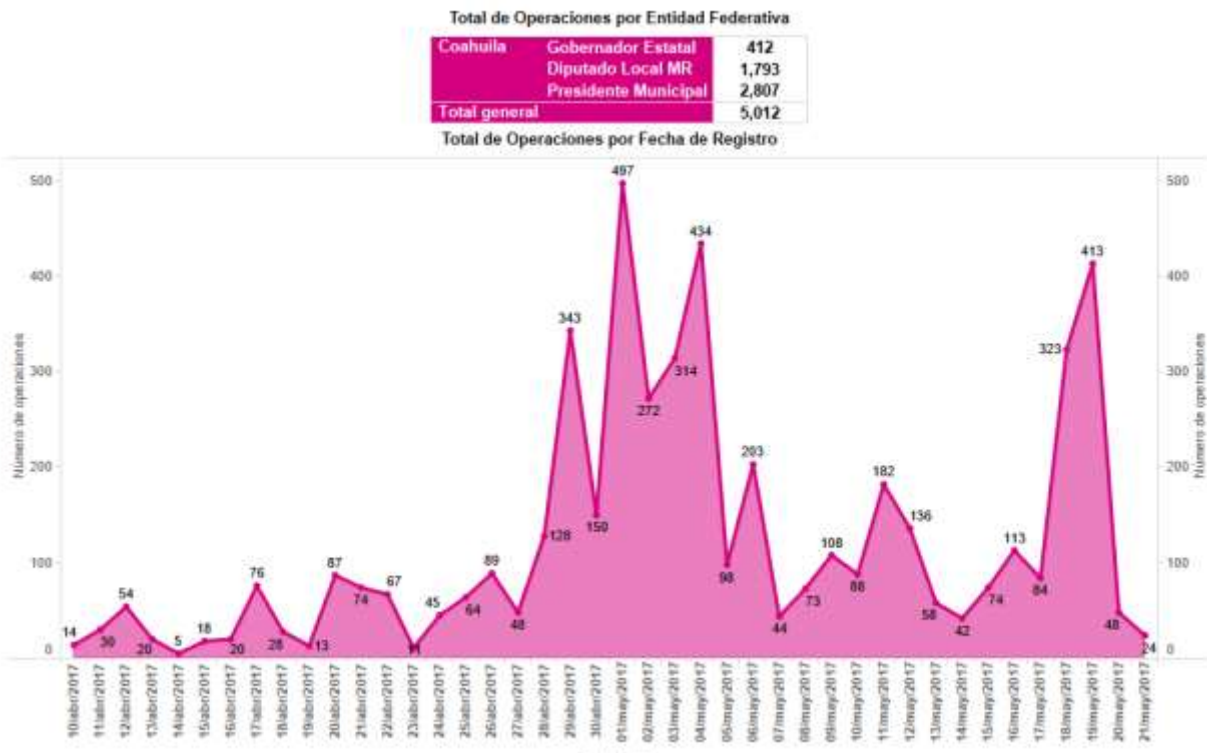
¹ Omisiones. No presentaron informe en ninguna de las dos etapas (normal y corrección).

² La omisión está sujeta a verificar si realizó correcciones en su contabilidad derivadas del Oficio de Errores y Omisiones y no presentó el informe modificado.

³ presentó 3 informes de forma extemporánea

UNIDAD TÉCNICA DE FISCALIZACIÓN
PROCESO ELECTORAL LOCAL ORDINARIO 2016-2017
CAMPAÑA
INFORME DEL REGISTRO DE LAS OPERACIONES DE
INGRESOS Y GASTOS DE CAMPAÑA EN EL SISTEMA
INTEGRAL DE FISCALIZACIÓN, AL 06-05-17

De acuerdo con la gráfica que se presenta a continuación, el 39.2% de las operaciones fueron registradas durante los últimos 7 días del primer periodo de campaña, al cierre del primer informe; asimismo, se observa un pico derivado del periodo de corrección que equivale al 20.1% del total de las operaciones. Entonces, 1,966 pólizas contables de ingresos y egresos se capturaron en la última semana, de un total de 5,012 registradas, y 1007 en el periodo de correcciones, lo cual significa que el 59.3% del registro de las operaciones se concentra en 12 días, la última semana del primer periodo de campaña y en el periodo de correcciones, situación que impide la adecuada fiscalización por parte de la autoridad.



II. Agenda, avisos de contratación y monitoreo

Sujeto Obligado	Agenda de eventos				Avisos de contratación	Monitoreo	Visitas de Verificación
	Total programado	Realizado	Por realizar	Cancelado			
Partido Revolucionario Institucional	2,430	1,919	498	13	55	159	2
Partido De La Revolución Democrática	192	188	3	1	4	33	11
Partido Verde Ecologista De México	0	0	0	0	0	36	4
Partido Del Trabajo	2,639	2,087	519	33		19	9
Movimiento Ciudadano	200	74	126	0	0	11	1
Nueva Alianza	1,733	935	791	7	78	16	11
Morena	272	221	38	13	0	64	12
Partido Joven	522	485	37	0		27	4
Partido De La Revolución Coahuilense	702	405	297	0		9	1
Partido Campesino Popular	300	277	23	0		18	5
Socialdemócrata Independiente Partido Político De Coahuila	0	0	0	0		25	1
Unidad Democrática de Coahuila	0	0	0	0		5	0
Partido Primero Coahuila	0	0	0	0		4	0
Coalición "Alianza Ciudadana por Coahuila" (PAN-PES-UDC-PPC)	2,472	1,364	1,089	19	142	201	17
Coalición "Por un Coahuila Seguro" (PRI-PVEM-PNA-SI-PJ-PRC-PCP)	2,248	2,095	149	4	104	418	21
Candidatos independientes	475	368	107	0	12	115	19
TOTAL	14,185	10,418	3,677	90	395	1,160	118

ESTADO DE MÉXICO

I. Registro de operaciones e informes

Gobernador Estatal

Sujeto Obligado	Inicio de la Campaña	Días transcurridos de la campaña	Núm. de candidatos	Núm. de operaciones	Promedio de operaciones por día	Núm. de informes presentados del primer periodo		Omisiones de presentación de informe
						Normal	Corrección	
Partido Acción Nacional	03/04/2017	48	1	105	2.18	1	1	0
Partido de la Revolución Democrática	03/04/2017	48	1	107	2.22	1	1	0
Partido del Trabajo	03/04/2017	48	1	71	1.47	1	1	0
Morena	03/04/2017	48	1	175	3.64	1	1	0
Coalición PRI-PVEM-NUAL-PES	03/04/2017	48	1	187	3.89	1	1	0
Candidatos Independientes	03/04/2017	48	2	149	3.10	2	2	0
TOTAL			7	794		7	7	0

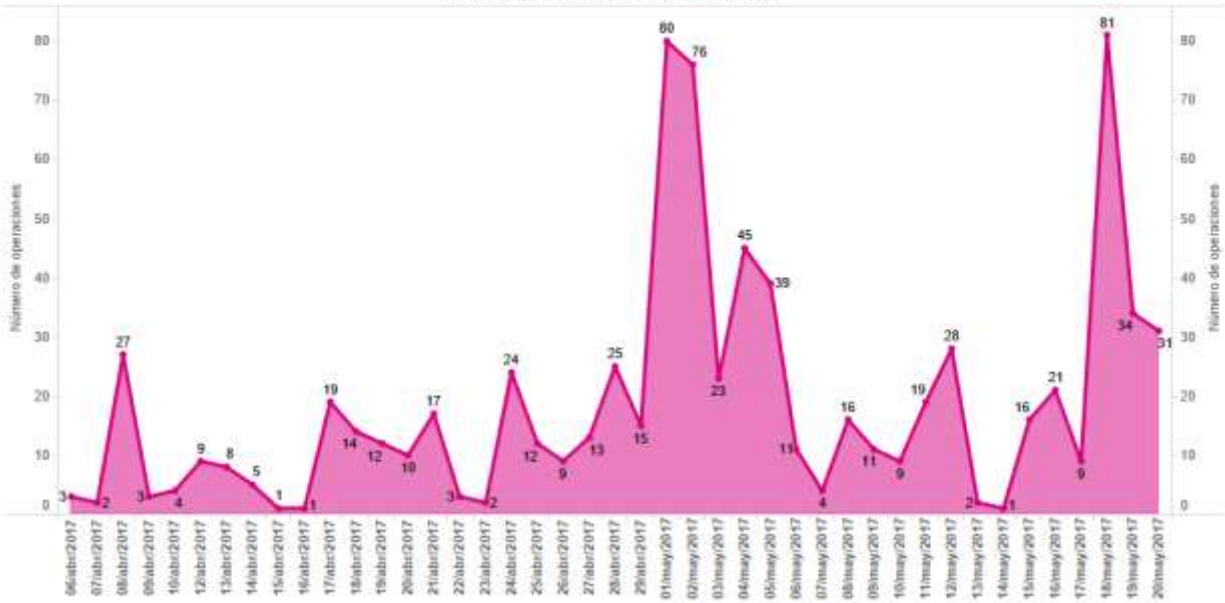
UNIDAD TÉCNICA DE FISCALIZACIÓN
PROCESO ELECTORAL LOCAL ORDINARIO 2016-2017
CAMPAÑA
INFORME DEL REGISTRO DE LAS OPERACIONES DE
INGRESOS Y GASTOS DE CAMPAÑA EN EL SISTEMA
INTEGRAL DE FISCALIZACIÓN, AL 06-05-17

De acuerdo con la gráfica que se presenta a continuación, el 35.0% de las operaciones fueron registradas durante los últimos 7 días del primer periodo de campaña, al cierre del primer informe; asimismo, se observa un pico derivado del periodo de corrección que equivale al 22.2% del total de las operaciones. Entonces, 278 pólizas contables de ingresos y egresos se capturaron en la última semana, de un total de 794 registradas, y 176 en el periodo de correcciones, lo cual significa que el 57.2% del registro de las operaciones se concentra en 12 días, la última semana del primer periodo de campaña y en el periodo de correcciones, situación que impide la adecuada fiscalización por parte de la autoridad.

Total de Operaciones por Entidad Federativa

Mexico	Gobernador Estatal	794
Total general		794

Total de Operaciones por Fecha de Registro



II. Agenda, avisos de contratación y monitoreo

Sujeto Obligado	Agenda de eventos				Avisos de contratación	Monitoreo		Visitas de Verificación
	Total programado	Realizado	Por realizar	Cancelado		IEEM ¹	UTF	
Partido Acción Nacional	141	18	115	8	31	5,462	1,206	78
Partido Revolucionario Institucional	0	0	0	0		259	97	0
Partido de la Revolución Democrática	47	47	0	0	65	8,552	1,118	76
Partido Verde Ecologista de México	0	0	0	0		176	49	0
Partido del Trabajo	34	33	1	0	20	871	170	56
Encuentro Social	0	0	0	0		1,074	99	0
Nueva Alianza	0	0	0	0		19	14	0
Morena	146	133	7	6	88	6,007	809	108
Coalición PRI-PVEM-NUAL-PES	153	76	41	36	144	9,513	1,050	87
Candidatos Independientes	88	26	58	4	6	46	4	94
TOTAL	609	333	222	54	354	31,979	4,616	499

¹ Esta información es con corte al 12 de mayo de 2017

NAYARIT

I. Registro de operaciones e informes

Gobernador Estatal

Sujeto Obligado	Inicio de la Campaña	Días transcurridos de la campaña	Núm. de candidatos	Núm. de operaciones	Promedio de operaciones por día	Núm. de informes presentados del primer periodo		Omisiones de presentación de informe
						Normal	Corrección	
Movimiento Ciudadano	02/04/2017	49	1	150	3.06	1	1	0
Morena	02/04/2017	49	1	12	0.24	1	1	0
Encuentro Social	02/04/2017	49	1	5	0.10	1	1	0
Coalición PAN-PRD-PT-PRS "Juntos por ti"	02/04/2017	49	1	249	5.08	1	1	0
Coalición PRI-PVEM-NA de "Nayarit Todos"	02/04/2017	49	1	76	1.55	1	1	0
Candidatos independientes	02/04/2017	49	3	310	6.32	3	3	0
TOTAL			8	802		8	8	0

Diputado Local MR

Sujeto Obligado	Inicio de la Campaña	Días transcurridos de la campaña	Núm. de candidatos	Núm. de operaciones	Promedio de operaciones por día	Núm. de informes presentados del primer periodo	Omisiones de presentación de informe
Partido Revolucionario Institucional	02/05/2017	19	13	0	0		
Partido Verde Ecologista de México	02/05/2017	19	13	29	1.52		
Movimiento Ciudadano	02/05/2017	19	18	283	14.89		
Nueva Alianza	02/05/2017	19	13	221	11.63		
Morena	02/05/2017	19	18	0	0		
Encuentro Social	02/05/2017	19	18	0	0		
Coalición PAN-PRD-PT-PRS "Juntos por ti"	02/05/2017	19	18	157	8.26		
Coalición PRI-PVEM-NA "Nayarit de Todos"	02/05/2017	19	5	0	0		
Candidatos independientes	02/05/2017	19	34	43	2.26		
TOTAL			150	733			

UNIDAD TÉCNICA DE FISCALIZACIÓN
PROCESO ELECTORAL LOCAL ORDINARIO 2016-2017
CAMPAÑA

INFORME DEL REGISTRO DE LAS OPERACIONES DE
INGRESOS Y GASTOS DE CAMPAÑA EN EL SISTEMA
INTEGRAL DE FISCALIZACIÓN, AL 06-05-17

Diputados Locales RP

Sujeto Obligado	Inicio de la Campaña	Días transcurridos de la campaña	Núm. de candidatos	Núm. de operaciones	Promedio de operaciones por día	Núm. de informes presentados del primer periodo	Omisos de presentación de informe
Partido Revolucionario Institucional	02/05/2017	19	8				
Partido de la Revolución Democrática	02/05/2017	19	12				
Partido Verde Ecologista de México	02/05/2017	19	7				
Partido del Trabajo	02/05/2017	19	2				
Movimiento Ciudadano	02/05/2017	19	2				
Nueva Alianza	02/05/2017	19	2				
Morena	02/05/2017	19	1				
Partido de la Revolución Socialista	02/05/2017	19	2				
TOTAL			36				

Presidente Municipal

Sujeto Obligado	Inicio de la Campaña	Días transcurridos de la campaña	Núm. de candidatos	Núm. de operaciones	Promedio de operaciones por día	Núm. de informes presentados del primer periodo	Omisos de presentación de informe
Partido Revolucionario Institucional	02/05/2017	19	20	1	0.05		
Partido Verde Ecologista de México	02/05/2017	19	15	34	1.78		
Movimiento Ciudadano	02/05/2017	19	20	304	16		
Nueva Alianza	02/05/2017	19	18	329	17.31		
Morena	02/05/2017	19	20	0	0		
Encuentro Social	02/05/2017	19	14	0	0		
Coalición PAN-PRD-PT-PRS "Juntos por ti"	02/05/2017	19	20	220	11.57		
Candidatos independientes	02/05/2017	19	24	141	7.42		
TOTAL			151	1,029			

UNIDAD TÉCNICA DE FISCALIZACIÓN
PROCESO ELECTORAL LOCAL ORDINARIO 2016-2017
CAMPAÑA
INFORME DEL REGISTRO DE LAS OPERACIONES DE
INGRESOS Y GASTOS DE CAMPAÑA EN EL SISTEMA
INTEGRAL DE FISCALIZACIÓN, AL 06-05-17

Regidor MR

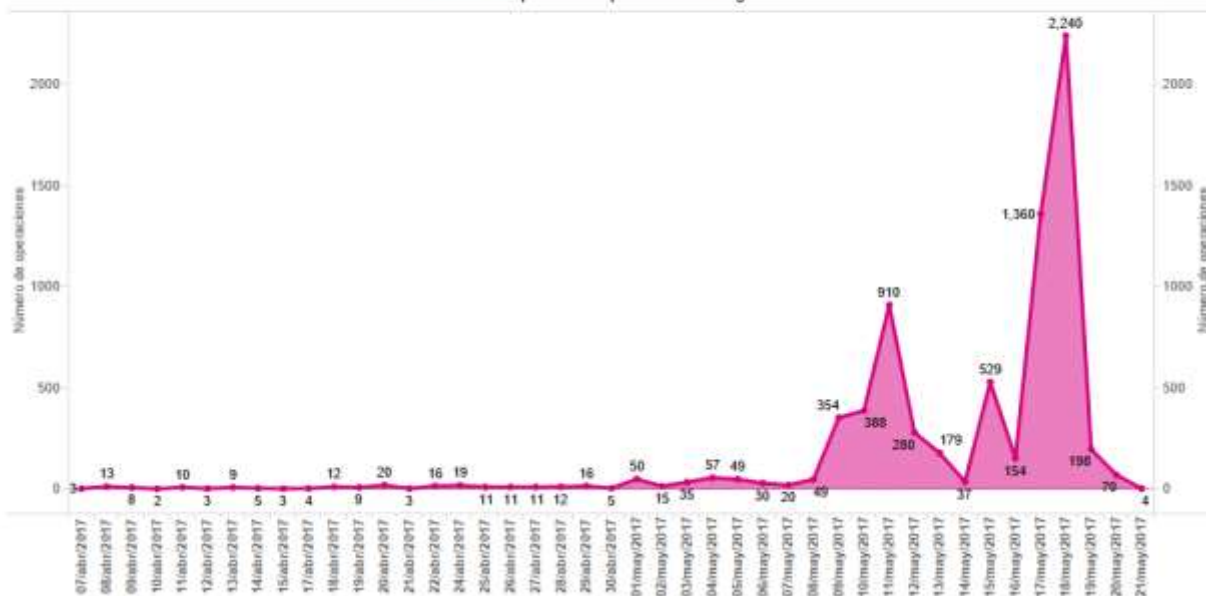
Sujeto Obligado	Inicio de la Campaña	Días transcurridos de la campaña	Núm. de candidatos	Núm. de operaciones	Promedio de operaciones por día	Núm. de informes presentados del primer periodo	Omisos de presentación de informe
Partido Revolucionario Institucional	02/05/2017	19	137	0	0		
Partido Verde Ecologista de México	02/05/2017	19	113	208	10.94		
Movimiento Ciudadano	02/05/2017	19	133	1,448	76.21		
Nueva Alianza	02/05/2017	19	125	2,375	125		
Morena	02/05/2017	19	138	0	0		
Encuentro Social	02/05/2017	19	89	0	0		
Coalición PAN-PRD-PT-PRS "Juntos por ti"	02/05/2017	19	138	399	21		
Candidatos independientes	02/05/2017	19	123	219	11.52		
TOTAL			996	4,649			

De acuerdo con la gráfica que se presenta a continuación el 62.1% de las operaciones fueron registradas en el periodo de corrección. Entonces, 4,481 pólizas contables de ingresos y egresos fueron capturadas en estos tres días, de un total de 7,213 registradas, situación que impide la adecuada fiscalización por parte de la autoridad.

Total de Operaciones por Entidad Federativa

Nayarit	Gobernador Estatal	802
	Diputado Local MR	733
	Presidente Municipal	1,029
	Regidor Fiscalizable MR	4,649
Total general		7,213

Total de Operaciones por Fecha de Registro



II. Agenda, avisos de contratación y monitoreo

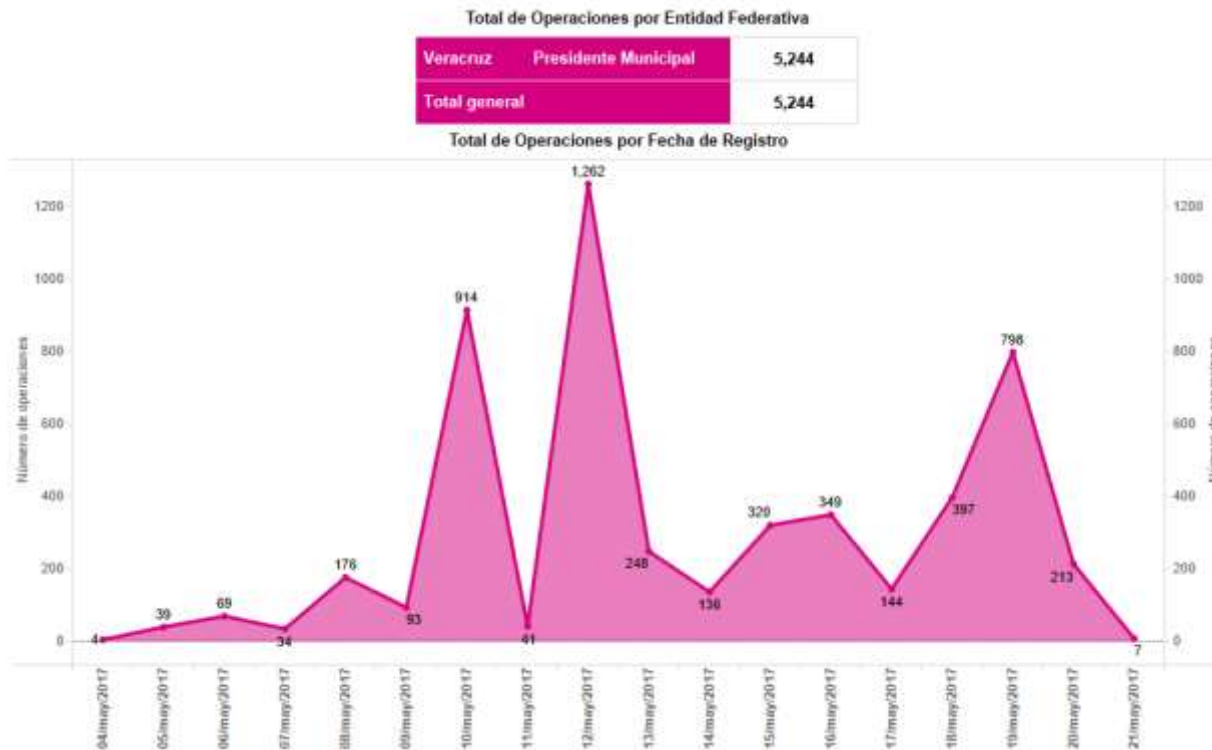
Sujeto Obligado	Agenda de eventos				Avisos de contratación	Monitoreo	Visitas de Verificación
	Total programado	Realizado	Por realizar	Cancelado			
Partido Revolucionario Institucional	1802	1,374	415	13		71	15
Partido Verde Ecologista de México	2,773	1,426	1,329	18		10	3
Movimiento Ciudadano	311	184	101	26	5	105	12
Nueva Alianza	442	354	87	1		22	2
Morena	225	140	79	6	3	110	10
Encuentro Social	92	76	15	1		12	2
Coalición PAN-PRD-PT-PRS "Juntos por ti"	5,287	2,197	2918	172	37	276	26
Coalición PRI-PVEM-NA "Nayarit de todos"	221	93	114	14	20	263	22
Candidatos independientes	2,508	1,068	13,91	49	34	139	30
TOTAL	13,661	6,912	6,449	300	99	1,008	122

VERACRUZ

I. Registro de operaciones e informes

Presidente Municipal

Sujeto Obligado	Inicio de la Campaña	Días transcurridos de la campaña	Núm. de candidatos	Núm. de operaciones	Promedio de operaciones por día	Núm. de informes presentados del primer periodo	Omisos de presentación de informe
Partido Revolucionario Institucional	02/05/2017	19	35	148	7.78		
Partido Verde Ecologista de México	02/05/2017	19	35	1,003	52.78		
Partido del Trabajo	02/05/2017	19	192	0	0		
Movimiento Ciudadano	02/05/2017	19	196	1,454	76.52		
Nueva Alianza	02/05/2017	19	181	1,821	95.84		
Morena	02/05/2017	19	212	0	0		
Encuentro Social	02/05/2017	19	155	0	0		
COA PAN-PRD "Veracruz el cambio Sigue"	02/05/2017	19	212	306	16.10		
COA PRI-PVEM "Que resurja Veracruz"	02/05/2017	19	177	41	2.15		
Candidatos independientes	02/05/2017	19	62	471	24.78		
TOTAL	02/05/2017		1,457	5,244			



II. Agenda, avisos de contratación y monitoreo

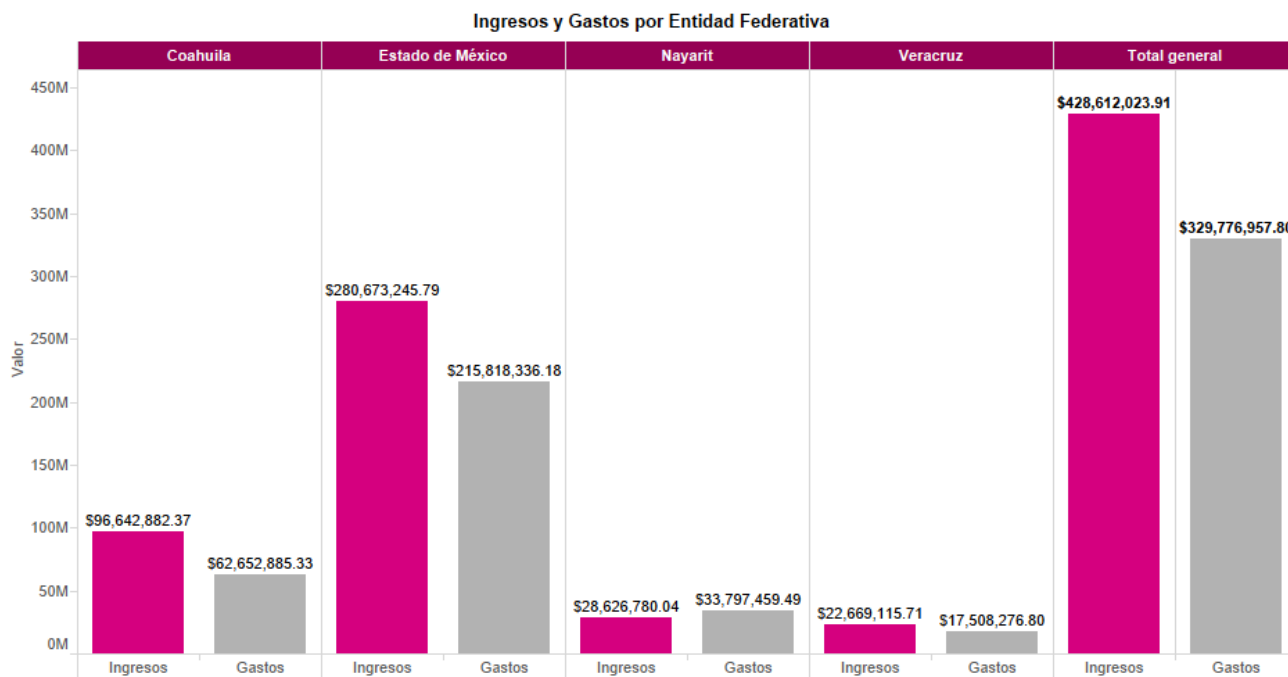
Sujeto Obligado	Agenda de eventos				Avisos de contratación	Monitoreo	Visitas de Verificación
	Total programado	Realizado	Por realizar	Cancelado			
Partido Revolucionario Institucional	794	413	381	0		38	9
Partido Verde Ecologista de México	567	324	242	1	56	46	11
Partido del Trabajo	1,098	997	101	0		200	43
Movimiento Ciudadano	510	122	381	7		158	52
Nueva Alianza	3,812	1,821	1,991	0		115	19
Morena	8,529	4,859	3,664	6		273	51
Encuentro Social	2,404	906	1,479	19		107	21
COA PAN-PRD "Veracruz el cambio Sigue"	11	0	11	0		518	125
COA PRI-PVEM "Que resurja Veracruz"	3,368	2,350	987	31	2	301	73
Candidatos independientes	914	638	261	15	15	81	31
TOTAL	22,007	12,430	9,498	79	73	1,837	435

Anexo Ingreso - Gasto

I.-INGRESO GASTO TOTAL GENERAL

Total Ingreso	\$428,612,023.91
Total Gasto	\$329,776,957.80

II.-INGRESO GASTO TOTAL ESTATAL



III.-INGRESO GASTO POR ENTIDAD Y SUJETO OBLIGADO

COAHUILA (GOBERNADOR ESTATAL, DIPUTADO LOCAL MR, PRESIDENTE MUNICIPAL)

Entidad Federativa	Sujeto Obligado	Candidatos / Candidatos Independientes	Total Operaciones	Total Ingreso	Total Gasto
Coahuila	Partido Revolucionario Institucional	26	467	\$18,219,550.00	\$6,728,285.91
	Partido De La Revolución Democrática	50	420	\$1,635,282.88	\$1,562,600.96
	Partido Verde Ecologista De México	21	44	\$46,399.93	\$66,694.13
	Partido Del Trabajo	41	288	\$1,506,397.82	\$1,506,397.82
	Movimiento Ciudadano	35	947	\$2,801,291.81	\$2,801,291.81
	Nueva Alianza	26	411	\$3,124,564.98	\$2,433,160.54
	Morena	55	356	\$5,634,536.86	\$5,651,546.86
	Partido Joven	20	81	\$742,286.21	\$742,286.21
	Partido De La Revolución Coahuilense	18	75	\$385,163.43	\$385,163.43
	Partido Campesino Popular	14	0	\$0.00	\$0.00
	Socialdemócrata Independiente Partido Político De Coahuila	24	1	\$5,311,778.48	\$0.00
	Alianza Ciudadana Por Coahuila	55	958	\$27,193,298.02	\$21,037,983.42
	Por Un Coahuila Seguro	28	571	\$27,389,400.00	\$17,154,948.76
	Candidato Independiente	19	393	\$2,652,931.95	\$2,582,525.48
		Total general	432	5,012	\$96,642,882.37

COAHUILA (DIPUTADO LOCAL RP)

Entidad Federativa	Sujeto Obligado	Candidatos / Candidatos Independientes	Total Operaciones	Total Ingreso	Total Gasto
Coahuila	Partido Acción Nacional	6	0.00	\$0.00	\$0.00
	Partido De La Revolución Democrática	3	0.00	\$0.00	\$0.00
	Partido Joven	7	0.00	\$0.00	\$0.00
	Total general	16	0.00	\$0.00	\$0.00

UNIDAD TÉCNICA DE FISCALIZACIÓN
PROCESO ELECTORAL LOCAL ORDINARIO 2016-2017
CAMPAÑA

INFORME DEL REGISTRO DE LAS OPERACIONES DE
INGRESOS Y GASTOS DE CAMPAÑA EN EL SISTEMA
INTEGRAL DE FISCALIZACIÓN, AL 06-05-17

ESTADO DE MÉXICO (GOBERNADOR ESTATAL)

Entidad Federativa	Sujeto Obligado	Candidatos / Candidatos Independientes	Total Operaciones	Total Ingreso	Total Gasto
Estado de México	Partido Acción Nacional	1	105	\$65,245,197.35	\$65,245,197.35
	Partido De La Revolución Democrática	1	107	\$37,543,668.61	\$41,065,102.43
	Partido Del Trabajo	1	71	\$17,152,675.93	\$8,988,816.06
	Morena	1	175	\$34,950,653.25	\$32,291,538.25
	Pri Pvem Nueva Alianza Pes	1	187	\$123,409,956.02	\$66,462,140.47
	Candidato Independiente	2	149	\$2,371,094.63	\$1,765,541.62
	Total general		7	794	\$280,673,245.79

NAYARIT (GOBERNADOR ESTATAL, DIPUTADO LOCAL MR, PRESIDENTE MUNICIPAL, REGIDOR FISCALIZABLE MR)

Entidad Federativa	Sujeto Obligado	Candidatos / Candidatos Independientes	Total Operaciones	Total Ingreso	Total Gasto
Nayarit	Partido Revolucionario Institucional	170	1	\$0.00	\$280,140.00
	Partido Verde Ecologista De México	141	271	\$606,640.78	\$581,081.18
	Movimiento Ciudadano	172	2,185	\$5,614,809.98	\$5,661,998.78
	Nueva Alianza	156	2,925	\$367,663.88	\$367,663.88
	Morena	177	12	\$1,483,158.46	\$1,349,568.46
	Encuentro Social	122	5	\$20,285.67	\$20,285.67
	Juntos Por Ti	177	1,025	\$8,001,119.89	\$8,933,402.16
	Nayarit De Todos	6	76	\$6,138,147.70	\$4,212,697.52
	Candidato Independiente	184	713	\$6,394,953.68	\$12,390,621.84
	Total general		1,305	7,213	\$28,626,780.04

UNIDAD TÉCNICA DE FISCALIZACIÓN
PROCESO ELECTORAL LOCAL ORDINARIO 2016-2017
CAMPAÑA

INFORME DEL REGISTRO DE LAS OPERACIONES DE
INGRESOS Y GASTOS DE CAMPAÑA EN EL SISTEMA
INTEGRAL DE FISCALIZACIÓN, AL 06-05-17

NAYARIT (DIPUTADO LOCAL RP)

Entidad Federativa	Sujeto Obligado	Candidatos / Candidatos Independientes	Total Operaciones	Total Ingreso	Total Gasto
Nayarit	Partido Revolucionario Institucional	8	0.00	\$0.00	\$0.00
	Partido De La Revolución Democrática	12	0.00	\$0.00	\$0.00
	Partido Verde Ecologista De México	7	0.00	\$0.00	\$0.00
	Partido Del Trabajo	2	0.00	\$0.00	\$0.00
	Movimiento Ciudadano	2	0.00	\$0.00	\$0.00
	Nueva Alianza	2	0.00	\$0.00	\$0.00
	Morena	1	0.00	\$0.00	\$0.00
	Partido De La Revolución Socialista	2	0.00	\$0.00	\$0.00
	Total general	36	0.00	\$0.00	\$0.00

VERACRUZ (PRESIDENTE MUNICIPAL)

Entidad Federativa	Sujeto Obligado	Candidatos / Candidatos Independientes	Total Operaciones	Total Ingreso	Total Gasto
Veracruz	Partido Revolucionario Institucional	35	148	\$479,782.52	\$479,782.52
	Partido Verde Ecologista De México	35	1,003	\$5,029,119.58	\$5,029,119.58
	Partido Del Trabajo	192	0	\$0.00	\$0.00
	Movimiento Ciudadano	196	1,454	\$2,122,501.74	\$2,122,501.74
	Nueva Alianza	181	1,821	\$2,540,328.42	\$2,540,328.42
	Morena	212	0	\$0.00	\$0.00
	Encuentro Social	155	0	\$0.00	\$0.00
	Veracruz El Cambio Sigue	212	306	\$10,578,422.52	\$5,522,472.78
	Que Resurja Veracruz	177	41	\$232,744.46	\$617,864.46
	Candidato Independiente	62	471	\$1,686,216.47	\$1,196,207.30
	Total general	1,457	5,244	\$22,669,115.71	\$17,508,276.80