

# Anexo 5

## COAHUILA

### Recursos empleados en el modelo operativo para la recepción de los paquetes electorales aprobados por los comités distritales

Comité y cabecera distrital*	Diagrama de flujo	Recursos humanos	Recursos Materiales	Designación de Personal
01 Acuña	Sí	No	No	No
02 Piedras Negras	Sí	No	No	No
03 Sabinas	Sí	No	No	Sí
04 San Pedro	Sí	No	No	Sí
05 Monclova	Sí	Sí	Sí	Sí
06 Frontera	Sí	Sí	No	Sí
07 Matamoros	Sí	No	Sí	No
08 Torreón	Sí	No	No	Sí
09 Torreón	Sí	No	No	No
10 Torreón	Sí	No	No	Sí
11 Torreón	Sí	No	No	Sí
12 Ramos Arizpe	Sí	No	No	Sí
13 Saltillo	Sí	No	No	Sí
15 Saltillo	Sí	No	No	Sí
<b>Total</b>	<b>14</b>	<b>2</b>	<b>2</b>	<b>10</b>

(\*): En modelo operativo de los comites distritales 14 y 16 de Saltillo, no se recibió en la información remitida por el OPL.

Fuente: Elaborado por la Dirección de Operación Regional de la Dirección Ejecutiva de Organización Electoral, con base en información proporcionada por el OPL de Coahuila.

**COAHUILA**  
**Recursos empleados en el modelo operativo para la recepción de los paquetes electorales aprobados por los comités municipales**

Comité y cabecera municipal	Diagrama de flujo	Recursos humanos	Recursos Materiales	Designación de Personal
01 Abasolo	Si	Si	Si	Si
02 Acuña	Si	No	No	No
03 Allende	Si	Si	Si	Si
04 Arteaga	Si	Si	Si	Si
05 Candela	Si	Si	Si	Si
06 Castaños	Si	Si	Si	Si
07 Cuatrociénegas	Si	Si	Si	Si
08 Escobedo	Si	Si	Si	Si
09 Francisco I. Madero	Si	Si	Si	Si
10 Frontera	Si	Si	Si	Si
11 General Cepeda	Si	Si	Si	Si
12 Guerrero	Si	No	No	No
13 Hidalgo	Si	No	No	No
14 Jiménez	Si	No	No	No
15 Juárez	Si	No	No	No
16 Lamadrid	Si	Si	Si	Si
17 Matamoros	Si	Si	Si	Si
18 Monclova	Si	Si	Si	Si
19 Morelos	Si	Si	Si	Si
20 Muzquiz	Si	Si	Si	Si
21 Nadadores	Si	Si	Si	Si
22 Nava	Si	Si	Si	Si
23 Ocampo	Si	Si	Si	Si
24 Parras	Si	Si	Si	Si
25 Piedras Negras	Si	No	No	No
26 Progreso	Si	Si	Si	Si
27 Ramos Arizpe	Si	Si	Si	Si
28 Sabinas	Si	Si	Si	Si
29 Sacramento	Si	Si	Si	Si
30 Saltillo	Si	Si	Si	Si
31 San Buenaventura	Si	Si	Si	Si
32 San Juan De Sabinas	Si	No	No	No
33 San Pedro	Si	Si	Si	Si
34 Sierra Mojada	Si	Si	Si	Si
35 Torreón	Si	Si	Si	Si
36 Viesca	Si	Si	Si	Si
37 Villa Unión	Si	Si	Si	Si
38 Zaragoza	Si	Si	Si	Si
<b>Total</b>	<b>38</b>	<b>31</b>	<b>31</b>	<b>31</b>

Fuente: Idem

**MÉXICO**

**Recursos empleados en el modelo operativo para la recepción de los paquetes electorales aprobados por los consejos distritales**

Consejo y cabecera distrital	Diagrama de flujo	Recursos humanos	Recursos Materiales	Designación de Personal
01 Chalco de Díaz Covarrubias	Sí	Sí	Sí	Sí
02 Toluca de Lerdo	Sí	Sí	Sí	Sí
03 Chimalhuacán	Sí	Sí	Sí	Sí
04 Lerma de Villada	Sí	Sí	Sí	Sí
05 Chicoloapan de Juárez	Sí	Sí	Sí	Sí
06 Ecatepec de Morelos	Sí	Sí	Sí	Sí
07 Tenancingo de Degollado	Sí	Sí	Sí	Sí
08 Ecatepec de Morelos	Sí	Sí	Sí	Sí
09 Tejupilco de Hidalgo	Sí	Sí	Sí	Sí
10 Valle de Bravo	Sí	Sí	Sí	Sí
11 Tultitlán de Mariano Escobedo	Sí	Sí	Sí	Sí
12 Teoloyucan	Sí	Sí	Sí	Sí
13 Atlacomulco de Fabela	Sí	Sí	Sí	Sí
14 Jilotepec de Andrés Molina Enríquez	Sí	Sí	Sí	Sí
15 Ixtlahuaca de Rayón	Sí	Sí	Sí	Sí
16 Ciudad Adolfo López Mateos	Sí	Sí	Sí	Sí
17 Huixquilucan de Degollado	Sí	Sí	Sí	Sí
18 Tlalnepantla de Baz	Sí	Sí	Sí	Sí
19 Santa María Tultepec	Sí	Sí	Sí	Sí
20 Zumpango de Ocampo	Sí	Sí	Sí	Sí
21 Ecatepec de Morelos	Sí	Sí	Sí	Sí
22 Ecatepec de Morelos	Sí	Sí	Sí	Sí
23 Texcoco de Mora	Sí	Sí	Sí	Sí
24 Nezahualcóyotl	Sí	Sí	Sí	Sí
25 Nezahualcóyotl	Sí	Sí	Sí	Sí
26 Cuautitlán Izcalli	Sí	Sí	Sí	Sí
27 Valle de Chalco Solidaridad	Sí	Sí	Sí	Sí
28 Amecameca de Juárez	Sí	Sí	Sí	Sí
29 Naucalpan de Juárez	Sí	Sí	Sí	Sí
30 Naucalpan de Juárez	Sí	Sí	Sí	Sí
31 Los Reyes Acaquilpan	Sí	Sí	Sí	Sí
32 Naucalpan de Juárez	Sí	Sí	Sí	Sí
33 Tecámac de Felipe Villanueva	Sí	Sí	Sí	Sí
34 Toluca de Lerdo	Sí	Sí	Sí	Sí
35 Metepec	Sí	Sí	Sí	Sí
36 San Miguel Zinacantepec	Sí	Sí	Sí	Sí
37 Tlalnepantla de Baz	Sí	Sí	Sí	Sí
38 Coacalco de Berriozábal	Sí	Sí	Sí	Sí
39 Acolman de Nezahualcóyotl	Sí	Sí	Sí	Sí
40 Ixtapaluca	Sí	Sí	Sí	Sí
41 Nezahualcóyotl	Sí	Sí	Sí	Sí
42 Ecatepec de Morelos	Sí	Sí	Sí	Sí
43 Cuautitlán Izcalli	Sí	Sí	Sí	Sí
44 Nicolás Romero	Sí	Sí	Sí	Sí
45 Almoloya de Juárez	Sí	Sí	Sí	Sí
<b>Total</b>	<b>45</b>	<b>45</b>	<b>45</b>	<b>45</b>

Fuente: Elaborado por la Dirección de Operación Regional de la Dirección Ejecutiva de Organización Electoral, con base en información proporcionada por el OPL de México.

## NAYARIT

### Recursos empleados en el modelo operativo para la recepción de los paquetes electorales aprobados por los consejos municipales

Consejo y cabecera municipal*	Diagrama de flujo	Recursos humanos	Recursos Materiales	Designación de Personal
05 Compostela	Sí	Sí	Sí	Sí
07 Ixtlán Del Rio	Sí	Sí	Sí	Sí
12 San Blas	Sí	Sí	Sí	Sí
16 Tecuala	Sí	Sí	Sí	Sí
17 Tepic	Sí	Sí	Sí	Sí
19 Xalisco	Sí	Sí	Sí	Sí
20 La Yesca	Sí	Sí	Sí	Sí
<b>Total</b>	<b>7</b>	<b>7</b>	<b>7</b>	<b>7</b>

(\*): El modelo operativo de los municipios de Acaponeta, Ahuacatlan, Amatlan De Cañas, Bahía De Banderas, Huajicori, Jala, Del Nayar, Rosamorada, Ruiz, San Pedro Lagunillas, Santa María del Oro, Santiago Ixcuintla y Tuxpan, no se recibió en la información remitida por el OPL.

Fuente: Elaborado por la Dirección de Operación Regional de la Dirección Ejecutiva de Organización Electoral, con base en información proporcionada por la Junta Local Ejecutiva del INE en Nayarit.

**VERACRUZ**

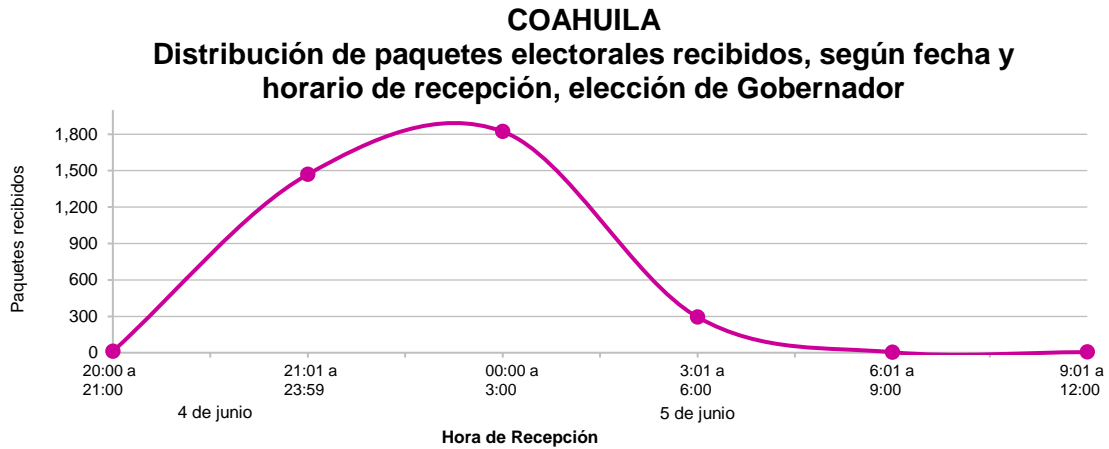
**Recursos empleados en el modelo operativo para la recepción  
de los paquetes electorales aprobados por los consejos  
municipales**

Consejo y cabecera municipal	Diagrama de flujo	Recursos humanos	Recursos Materiales	Designación de Personal
3 Acayucan	Sí	Sí	No	Sí
40 Coatepec	Sí	No	No	No
41 Coatzacoalcos	Sí	Sí	No	Sí
47 Cosamaloapan	Sí	No	Sí	No
50 Cosoleacaque	Sí	Sí	No	Sí
69 Filomena Mata	Sí	Sí	Sí	Sí
87 Ixtaczoquitlán	Sí	Sí	No	Sí
89 Xalapa	No	Sí	No	Sí
97 Landero y Coss	Sí	Sí	Sí	Sí
107 Miahuatlán	Sí	Sí	Sí	Sí
114 Naranjal	No	Sí	No	Sí
116 Nogales	Sí	Sí	No	Sí
119 Orizaba	Sí	Sí	No	Sí
123 Pajapan	Sí	Sí	No	Sí
125 Papantla	Sí	Sí	Sí	Sí
131 Playa Vicente	Sí	Sí	No	Sí
140 Saltabarranca	Sí	No	No	No
159 Tehuipango	No	Sí	No	Sí
210 Tatahuicapan	Sí	Sí	No	Sí
<b>Total</b>	<b>16</b>	<b>16</b>	<b>5</b>	<b>16</b>

(\*): No se recibió el Modelo Operativo de 193 consejos municipales.

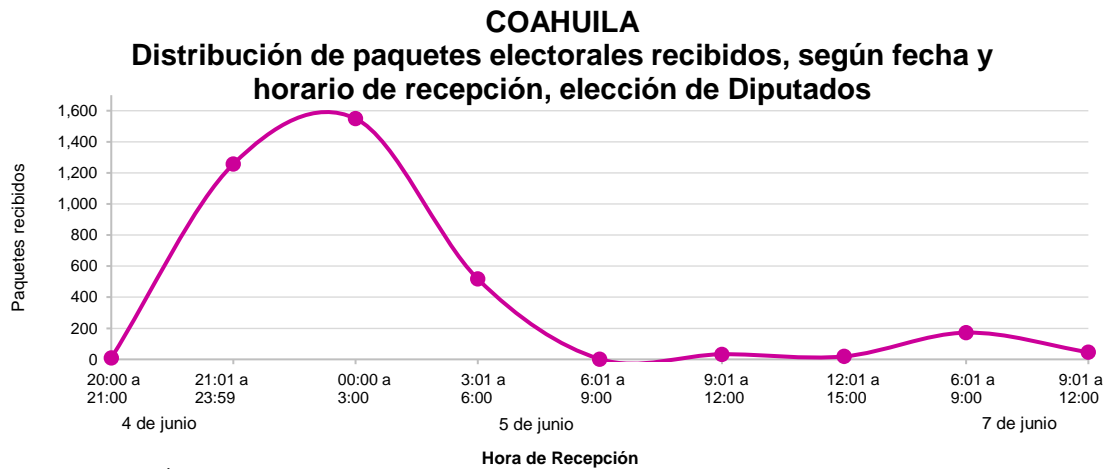
Fuente: Elaborado por la Dirección de Operación Regional de la Dirección Ejecutiva de Organización Electoral, con base en información proporcionada por el OPL de Veracruz.

**Gráfica 1**



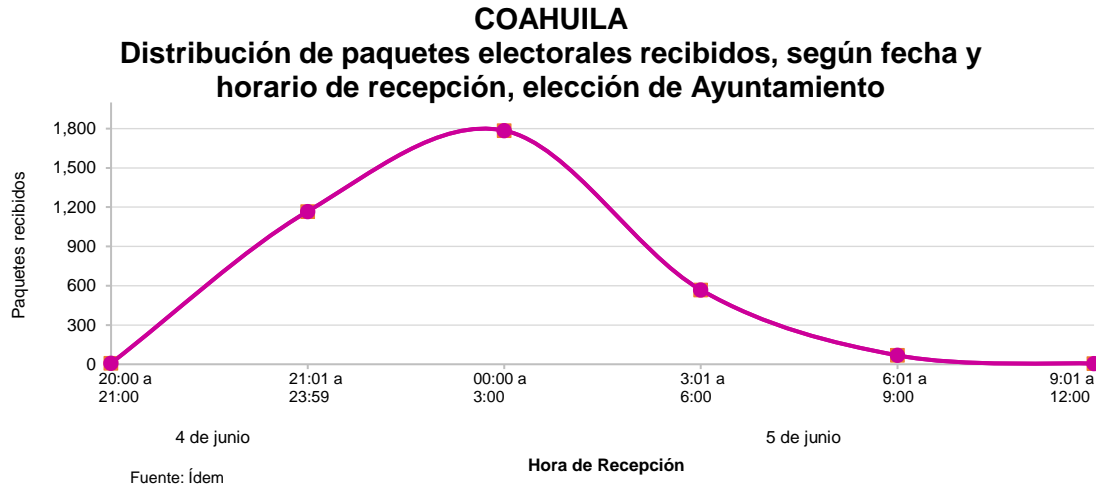
Fuente: Elaborado por la Dirección de Operación Regional de la Dirección Ejecutiva de Organización Electoral, con base en información proporcionada por la Junta Local Ejecutiva del INE en Coahuila.

**Gráfica 2**

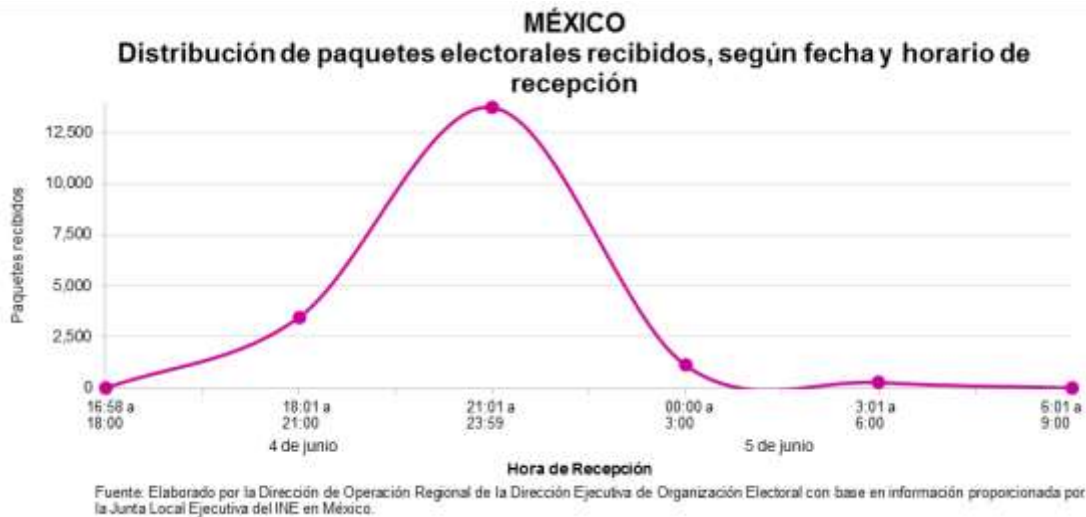


Fuente: Ídem

**Gráfica 3**

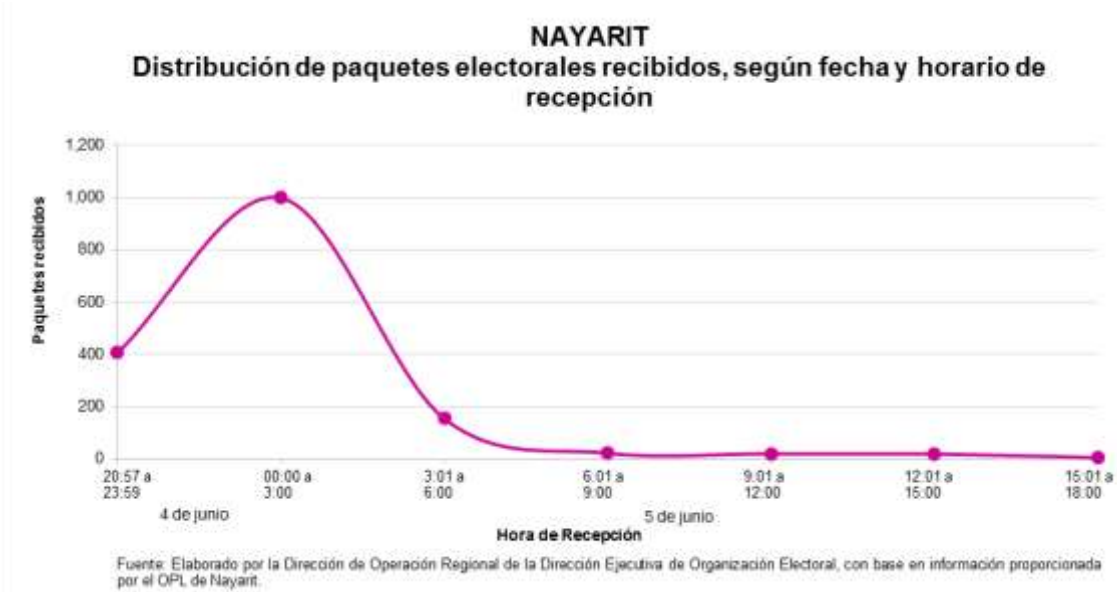


**Gráfica 4**





**Gráfica 5**



**Gráfica 6**

