



Informe sobre el registro de operaciones de ingresos y gastos de campaña en el Sistema Integral de Fiscalización al 1 de mayo de 2017



**UNIDAD TÉCNICA DE FISCALIZACIÓN
PROCESO ELECTORAL LOCAL ORDINARIO 2016-2017
CAMPAÑA
INFORME SOBRE EL REGISTRO DE LAS OPERACIONES
DE INGRESOS Y GASTOS DE CAMPAÑA EN EL SISTEMA
INTEGRAL DE FISCALIZACIÓN, AL 01-05-17**

ÍNDICE

Campaña.....	3
Presentación.....	3
Resumen general.....	4
Coahuila.....	7
I. Registros de operaciones e informes.....	7
II. Agenda, avisos de contratación y monitoreo.....	9
Estado de México.....	10
I. Registros de operaciones e informes.....	10
II. Agenda, avisos de contratación y monitoreo.....	11
Nayarit.....	12
I. Registros de operaciones e informes.....	12
II. Agenda, avisos de contratación y monitoreo.....	13

CAMPAÑA

PRESENTACIÓN

En los procesos electorales locales ordinarios 2016-2017, los sujetos obligados tienen el deber de registrar sus operaciones en línea y presentar los informes de campaña de conformidad con el artículo 41 base V, Apartado B, inciso a), numeral 6 y su penúltimo párrafo de la Constitución de los Estados Unidos Mexicanos y los artículos 190, numerales 1 y 2, 191, numeral 1, inciso b) y 394, numeral 1, inciso n) de la Ley General de Instituciones y Procedimientos Electorales (LGIPE), 25, numeral 1, inciso k), 59, 60, numeral 1, incisos h) y j), numeral 2, 61, numeral 1, incisos a) y f), fracción I, 63, numeral 1, inciso c) y 79, numeral 1, inciso b), de la Ley General de Partidos Políticos (LGPP), 17, 18, 37, 38 y 39, del Reglamento de Fiscalización (RF).

Registro de Operaciones

La Unidad Técnica de Fiscalización determinó los alcances de revisión, aprobados por la Comisión de Fiscalización del Instituto Nacional Electoral mediante el acuerdo núm. CF/016/2016 de fecha 29 de septiembre de 2016, así como el Plan de Trabajo de la Unidad Técnica de Fiscalización, para la Fiscalización de las Campañas para los Procesos Electorales Locales Ordinarios 2016-2017 aprobados en la tercera sesión extraordinaria de la Comisión de Fiscalización celebrada el 17 de abril de 2017, en los cuales se definieron los procedimientos y pruebas de auditoría de acuerdo a lo señalado en el artículo 296, numeral 2 del RF.

Los sujetos obligados deben registrar sus ingresos y gastos en tiempo real. En este sentido, el artículo 38, del Reglamento de Fiscalización a la letra señala:

Artículo 38. Registro de las operaciones en tiempo real

1. Los sujetos obligados deberán realizar sus registros contables en tiempo real, entendiéndose por tiempo real, el registro contable de las operaciones de ingresos y egresos desde el momento en que ocurren y hasta tres días posteriores a su realización, según lo establecido en el artículo 17 del presente Reglamento.

2. Para efectos del inicio del plazo, se tendrá por válida la operación de ingreso o egreso a que se refiere el artículo 17, aquella que tenga la fecha de realización más antigua.

3. Los sujetos obligados no podrán realizar modificaciones a la información registrada en el sistema de contabilidad después de los periodos de corte convencional.

4. Los registros contables en el sistema de contabilidad tendrán efectos vinculantes respecto de sus obligaciones.

5. El registro de operaciones fuera del plazo establecido en el numeral 1 del presente artículo, será considerado como una falta sustantiva y sancionada de conformidad con los criterios establecidos por el Consejo General del Instituto.

Se elaboró el presente informe, una vez que inició la etapa de campaña, 2 de abril en Coahuila de Zaragoza en su elección de Gobernador, Diputado Local y Ayuntamientos y Nayarit para la elección al cargo de Gobernador y el 3 de abril en el Estado de México para la elección del cargo de Gobernador, en el caso de Veracruz la elección de Presidente Municipal y de Nayarit

para designación de diputados locales, presidentes municipales y regidores, inicia la etapa el 2 de mayo.

El registro de operaciones por parte de los sujetos obligados ha sido exiguo, y en un alto porcentaje, no se ha registrado una sola operación.

Entrega de Informes

En cumplimiento a las funciones en materia de fiscalización, la Comisión de Fiscalización, contará con la UTF que es el órgano facultado para la recepción y revisión integral de los informes que presenten los partidos políticos, respecto del origen, monto, destino y aplicación de los recursos que reciban por cualquier tipo de financiamiento los partidos, coaliciones, candidatos y candidatos independientes a cargo de elección popular con los artículos 41, base V, apartado B, inciso a), numeral 6 y su penúltimo párrafo, de la Constitución Política de los Estados Unidos Mexicanos.

Monitoreo

La UTF está facultada por la Comisión de Fiscalización para llevar a cabo el monitoreo en espectaculares panorámicos colocados en la vía pública, diarios, revistas y otros medios impresos, con el objeto de obtener datos que permitan conocer en el territorio nacional, los gastos realizados en dichos rubros, por los partidos, candidatos y candidatos independientes a cargos de elección popular o bien, se promoció genéricamente a un partido político y/o coalición, en el Proceso Electoral Local Ordinario 2016-2017, de conformidad con los artículos 318, 319 y 320 del RF.

A continuación, se presenta la situación que guarda el reporte de operaciones de los sujetos obligados correspondientes a las campañas del Proceso Electoral Local Ordinario 2016-2017, con corte al 1 de mayo de 2017.

RESUMEN GENERAL

En las 3 entidades de la república en las que se inició la etapa de campaña la situación general es la siguiente:

- a) A la fecha de corte se han registrado 22 sujetos obligados de partidos políticos con acreditación local y partidos políticos locales, así como 23 candidatos Independientes.
- b) A la fecha de se han registrado 421 candidatos y 23 candidatos independientes para un total de 444, postulados a los cargos de Gobernador, Diputado Local y Presidente Municipal.
- c) Las campañas tendrán la siguiente duración.
 - Coahuila tendrá una duración de 60 días.
 - Estado de México tendrá una duración de 59 días.

UNIDAD TÉCNICA DE FISCALIZACIÓN
PROCESO ELECTORAL LOCAL ORDINARIO 2016-2017
CAMPAÑA
INFORME SOBRE EL REGISTRO DE LAS OPERACIONES
DE INGRESOS Y GASTOS DE CAMPAÑA EN EL SISTEMA
INTEGRAL DE FISCALIZACIÓN, AL 01-05-17

- Nayarit tendrá una duración de 60 días para el cargo de Gobernador y 30 días para los otros cargos.
 - Veracruz tendrá una duración de 30 días.
- d) Se han realizado 780 registros de operaciones, que equivalen a 1.75 registros por cada candidato y candidato independiente.
- Los 22 candidatos al cargo de Gobernador en los estados de Coahuila, Estado de México y Nayarit, han registrado 344 operaciones.
 - Los 15 candidatos al cargo de Gobernador habían registrado 244 operaciones, que representan un promedio de 16.26 operaciones por candidato.
 - Los 7 candidatos independientes al cargo de Gobernador habían registrado 100 operaciones, que representan un promedio de 14.28 operaciones por candidato independiente
 - A la fecha, en el estado de Coahuila los 183 candidatos al cargo de Diputado Local han registrado 182 operaciones.
 - Los candidatos al cargo de Diputado Local habían registrado 182 operaciones, que equivale a un promedio de 0.99 operaciones por candidato.
 - Los candidatos independientes al cargo de Diputado Local a la fecha no han registrado operaciones.
 - A la fecha, en el estado de Coahuila los 239 candidatos al cargo de Presidente Municipal han registrado 254 operaciones.
 - Los 225 candidatos al cargo de Presidente Municipal habían registrado 234 operaciones, que equivale a un promedio de 1.04 operaciones por candidato.
 - Los 14 candidatos independientes al cargo de Presidente Municipal habían registrado 20 operaciones, que equivale a un promedio de 1.42 operaciones por candidato.
- e) A la fecha, el reporte por entidad presenta las siguientes variaciones:
- En el estado de Coahuila el registro promedio de operaciones por candidato o candidato independiente para el cargo de gobernador es de 12.
 - En el Estado de México el registro promedio de operaciones por candidato o candidato independiente para el cargo de gobernador es de 20.
 - En el estado de Nayarit el registro promedio de operaciones por candidato o candidato independiente para el cargo de gobernador es de 15.

UNIDAD TÉCNICA DE FISCALIZACIÓN
PROCESO ELECTORAL LOCAL ORDINARIO 2016-2017
CAMPAÑA
INFORME SOBRE EL REGISTRO DE LAS OPERACIONES
DE INGRESOS Y GASTOS DE CAMPAÑA EN EL SISTEMA
INTEGRAL DE FISCALIZACIÓN, AL 01-05-17

- f) Los 177 candidatos y candidatos independientes sin reporte de operaciones representan el 39.86 por ciento del total de los candidatos y candidatos independientes a cargos de elección popular en los procesos electorales en curso.
- g) Los sujetos obligados con mayor número de candidatos sin registro de operaciones en el SIF son el Partido del Trabajo (41 candidatos), Movimiento Ciudadano (35 candidatos), los Partidos Locales (75 candidatos), el Partido Verde Ecologista de México (21 candidatos), Encuentro Social (1 candidato), Morena (1 candidato), la coalición Nayarit de Todos (PRI-PVEM-NA) (1 candidato) y 2 Candidatos Independientes.
- h) Durante la realización del monitoreo en vía pública la UTF, a la fecha, ha recabado 3,591 testigos.
- i) Los sujetos obligados han realizado 93 avisos de contratación a la autoridad electoral.
- j) A la fecha, se han reportado 4,772 eventos en las agendas de los candidatos y candidatos independientes, de los cuales, 36 han sido cancelados y 1,209 se mantienen como eventos programados. Lo cual corresponde a que se han llevado a cabo 3,527 eventos.

El plazo para la entrega de los informes de campaña será de acuerdo a lo siguiente:

Entidad	Tipo	Cargo	Inicio	Fin	Fecha límite de entrega del 1er. Informe	Fecha límite de entrega del 2do. Informe
Coahuila	Campaña	Gobernador	02/04/2017	01/05/2017	04/05/2017	
Coahuila	Campaña	Gobernador	02/05/2017	31/05/2017		03/06/2017
Coahuila	Campaña	Diputado Local	02/04/2017	01/05/2017	04/05/2017	
Coahuila	Campaña	Diputado Local	02/05/2017	31/05/2017		03/06/2017
Coahuila	Campaña	Presidente Municipal	02/04/2017	01/05/2017	04/05/2017	
Coahuila	Campaña	Presidente Municipal	02/05/2017	31/05/2017		03/06/2017
Estado de México	Campaña	Gobernador	03/04/2017	02/05/2017	05/05/2017	
Estado de México	Campaña	Gobernador	03/05/2017	31/05/2017		03/06/2017
Nayarit	Campaña	Gobernador	02/04/2017	01/05/2017	04/05/2017	
Nayarit	Campaña	Gobernador	02/05/2017	31/05/2017		03/06/2017

COAHUILA

I. Registros de operaciones e informes

Gobernador

Sujeto Obligado	Inicio de la Campaña	Días transcurridos de la campaña	Núm. de candidatos	Núm. de registros	Promedio de Operaciones por día	Núm. de informes presentados	Omisos
Partido de la Revolución Democrática	02/04/2017	29	1	5	0.18		
Partido del Trabajo	02/04/2017	29	1	10	0.36		
Movimiento Ciudadano	02/04/2017	29					
Morena	02/04/2017	29	1				
Coalición "Alianza Ciudadana por Coahuila" (PAN-PES-UDC-PPC)	02/04/2017	29	1	32	1.14		
Coalición "Por un Coahuila Seguro" (PRI-PVEM-PNA-SI-PJ-PRC-PCP)	02/04/2017	29	1	60	2.14		
Candidatos independientes	02/04/2017	29	1	10	0.36		
Subtotal			6	117	4.18		

Diputados Locales MR

Sujeto Obligado	Inicio de la Campaña	Días transcurridos de la campaña	Núm. de candidatos	Núm. de registros	Promedio de Operaciones por día	Núm. de informes presentados	Omisos
Partido Revolucionario Institucional	02/04/2017	29	16	146	5.21		
Partido de la Revolución Democrática	02/04/2017	29	16	22	0.79		
Partido Verde Ecologista de México	02/04/2017	29	16				
Partido del Trabajo	02/04/2017	29	16	80	2.86		
Movimiento Ciudadano	02/04/2017	29	16	34	1.21		
Nueva Alianza	02/04/2017	29	16	75	2.68		
Morena	02/04/2017	29	16	19	0.68		
Partido Joven	02/04/2017	29	13				
Partido de la Revolución Coahuilense	02/04/2017	29	14				
Partido Campesino Popular	02/04/2017	29	10				
Social Demócrata Independiente Partido Político de Coahuila	02/04/2017	29	16				
Coalición "Alianza Ciudadana por Coahuila" (PAN-PES-UDC-PPC)	02/04/2017	29	16	76	2.71		
Candidatos independientes	02/04/2017	29	2				
Subtotal			183	452	16.14		

UNIDAD TÉCNICA DE FISCALIZACIÓN
PROCESO ELECTORAL LOCAL ORDINARIO 2016-2017
CAMPAÑA
INFORME SOBRE EL REGISTRO DE LAS OPERACIONES
DE INGRESOS Y GASTOS DE CAMPAÑA EN EL SISTEMA
INTEGRAL DE FISCALIZACIÓN, AL 01-05-17

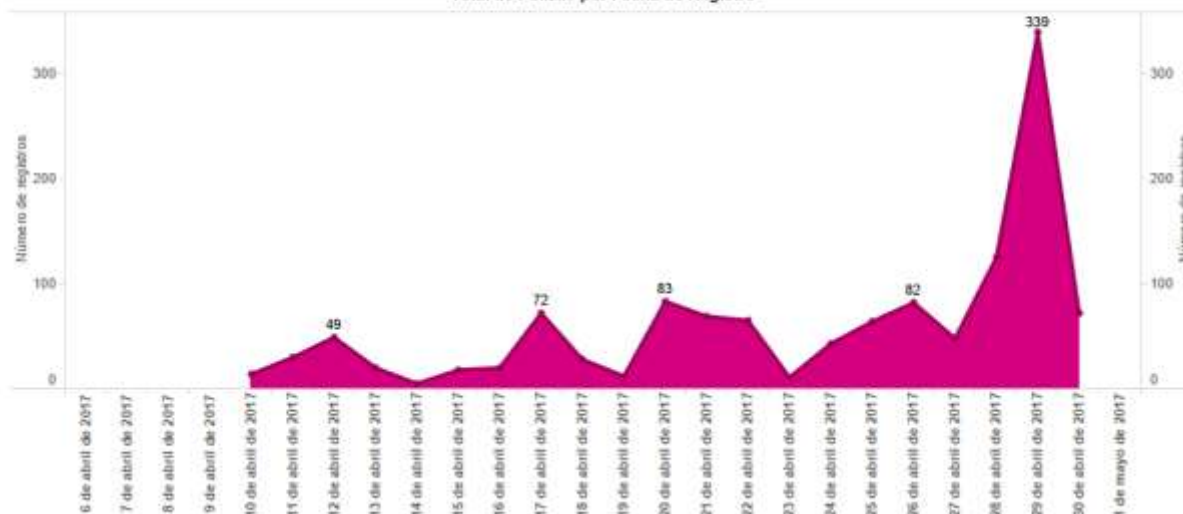
Ayuntamiento

Sujeto Obligado	Inicio de la Campaña	Días transcurridos de la campaña	Núm. de candidatos	Núm. de registros	Promedio de Operaciones por día	Núm. de informes presentados	Omisos
Partido Revolucionario Institucional	02/04/2017	29	10	52	1.86		
Partido de la Revolución Democrática	02/04/2017	29	33	52	1.86		
Partido Verde Ecologista de México	02/04/2017	29	5				
Partido del Trabajo	02/04/2017	29	24	104	3.71		
Movimiento Ciudadano	02/04/2017	29	19	37	1.32		
Nueva Alianza	02/04/2017	29	10	38	1.36		
Morena	02/04/2017	29	37	52	1.86		
Partido Joven	02/04/2017	29	6				
Partido de la Revolución Coahuilense	02/04/2017	29	4				
Partido Campesino Popular	02/04/2017	29	4				
Social Demócrata Independiente	02/04/2017	29	8				
Partido Político de Coahuila	02/04/2017	29					
Coalición "Alianza Ciudadana por Coahuila" (PAN-PES-UDC-PPC)	02/04/2017	29	38	169	6.04		
Coalición "Por un Coahuila Seguro" (PRI-PVEM-PNA-SI-PJ-PRC-PCP)	02/04/2017	29	27	174	6.21		
Candidatos independientes	02/04/2017	29	14	22	0.79		
Subtotal			239	700	25		

Total de Pólizas por Entidad Federativa y Cargo

Gobernador Estatal	117
Coahuila Diputado Local MR	452
Presidente Municipal	700
Total general	1,269

Total de Pólizas por Fecha de Registro



II. Agenda, avisos de contratación y monitoreo

Sujeto Obligado	Agenda de eventos				Avisos de contratación	Monitoreo
	Realizado	Programado	Cancelado	Total general		
Partido Acción Nacional	0	0	0	0	0	0
Partido Revolucionario Institucional	1,083	174	0	1,257	22	169
Partido De La Revolución Democrática	0	2	0	2	1	32
Partido Verde Ecologista De México	0	0	0	0	0	37
Partido Del Trabajo	1,093	410	26	1,529	0	10
Movimiento Ciudadano	50	5	0	55	0	6
Nueva Alianza	367	185	0	552	12	13
Morena	139	28	13	180	0	50
Partido Joven	170	0	0	170	0	24
Partido De La Revolución Coahuilense	175	31	0	206	0	7
Partido Campesino Popular	0	0	0	0	0	17
Socialdemócrata Independiente Partido Político De Coahuila	0	0	0	0	0	20
Coalición "Alianza Ciudadana por Coahuila" (PAN-PES-UJC-PPC)	547	623	3	1,173	31	139
Coalición "Por un Coahuila Seguro" (PRI-PVEM-PNA-SI-PJ-PRC-PCP)	1,167	86	1	1,254	21	226
Candidatos independientes	83	8	0	91	0	61
TOTAL	4,874	1,552	43	6,469	87	811

ESTADO DE MÉXICO

I. Registros de operaciones e informes

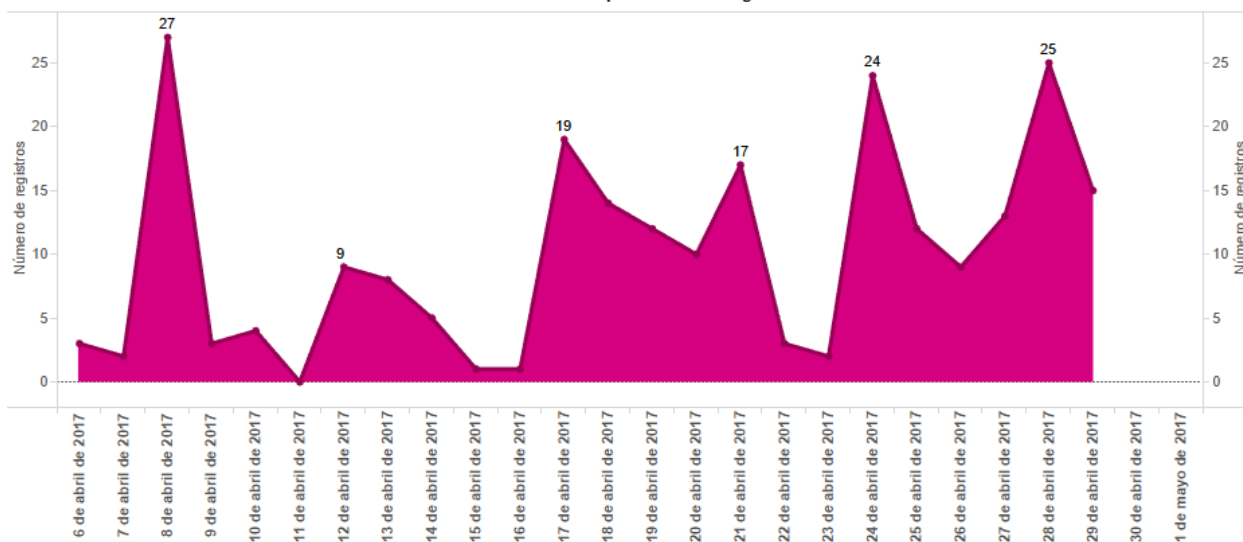
Gobernador

Sujeto Obligado	Inicio de la Campaña	Días transcurridos de la campaña	Núm. de candidatos	Núm. de registros	Promedio de Operaciones por día	Núm. de informes presentados	Omisos
Partido Acción Nacional	03/04/2017	28	1	81	3.00		
Partido de la Revolución Democrática	03/04/2017	28	1	58	2.15		
Partido del Trabajo	03/04/2017	28	1	15	0.56		
Morena	03/04/2017	28	1	40	1.48		
Coalición PRI-PVEM-NUAL-PES	03/04/2017	28	1	31	1.15		
Candidatos Independientes	03/04/2017	28	2	13	0.48		
SUBTOTAL			7	238	8.81		

Total de Pólizas por Entidad Federativa y Cargo

Estado de México	Gobernador Estatal	238
Total general		238

Total de Pólizas por Fecha de Registro



UNIDAD TÉCNICA DE FISCALIZACIÓN
PROCESO ELECTORAL LOCAL ORDINARIO 2016-2017
CAMPAÑA
INFORME SOBRE EL REGISTRO DE LAS OPERACIONES
DE INGRESOS Y GASTOS DE CAMPAÑA EN EL SISTEMA
INTEGRAL DE FISCALIZACIÓN, AL 01-05-17

II. Agenda, avisos de contratación y monitoreo

Sujeto Obligado	Agenda de eventos				Avisos de contratación	Monitoreo SIMEI	Monitoreo IEEM
	Realizado	Programado	Cancelado	Total general			
Partido Acción Nacional	17	48	0	65	0	714	La información está en proceso de depuración
Partido de la Revolución Democrática	12	0	0	12	43	670	
Partido del Trabajo	0	0	0	0	0	116	
Morena	77	9	0	86	0	431	
Coalición PRI-PVEM-NUAL-PES	55	10	22	87	101	647	
Candidatos Independientes	26	18	0	44	0	1	
TOTAL	187	85	22	294	144	2,579	

NAYARIT

I. Registros de operaciones e informes

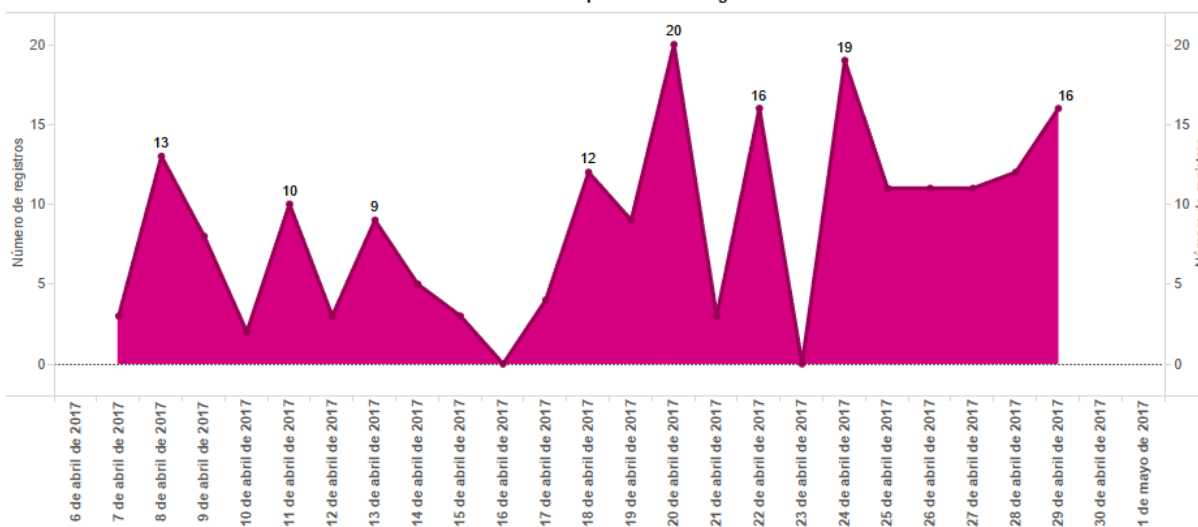
Gobernador

Sujeto Obligado	Inicio de la Campaña	Días transcurridos de la campaña	Núm. de candidatos	Núm. de registros	Promedio de Operaciones por día	Núm. de informes presentados	Omisos
Movimiento Ciudadano	02/04/2017	29	1	53	1.89		
Morena	02/04/2017	29	1	5	0.18		
Encuentro Social	02/04/2017	29	1				
Coalición PAN-PRD-PT-PRS "Juntos por ti"	02/04/2017	29	1	49	1.75		
Coalición PRI-PVEM-NA "Nayarit de Todos"	02/04/2017	29	1	16	0.57		
Candidatos independientes	02/04/2017	29	3	77	2.75		
SUBTOTAL			8	200	7.14		

Total de Pólizas por Entidad Federativa y Cargo

Nayarit	Gobernador Estatal	200
Total general		200

Total de Pólizas por Fecha de Registro



II. Agenda, avisos de contratación y monitoreo

Sujeto Obligado	Agenda de eventos				Avisos de contratación	Monitoreo
	Realizado	Programado	Cancelado	Total general		
Partido Revolucionario Institucional	0	0	0	0	0	34
Movimiento Ciudadano	23	9	6	38	0	69
Morena	33	16	0	49	1	56
Coalición PAN-PRD-PT-PRS "Juntos por ti"	41	14	0	55	0	159
Coalición PRI-PVEM-NA "Nayarit de todos"	28	33	3	64	1	147
Candidatos independientes	46	72	1	119	8	67
TOTAL	171	144	10	325	10	532