

JGE95/2011

ACUERDO DE LA JUNTA GENERAL EJECUTIVA POR EL CUAL SE DEFINEN LAS OFICINAS CONSULARES DE MÉXICO EN ESTADOS UNIDOS DE AMÉRICA PARA LA INSTALACIÓN DE EQUIPO Y CONTRATACIÓN DE PERSONAL, A FIN DE APOYAR EN EL LLENADO DE LA SOLICITUD DE INSCRIPCIÓN A LA LISTA NOMINAL DE ELECTORES RESIDENTES EN EL EXTRANJERO, DURANTE EL PROCESO ELECTORAL FEDERAL DE 2011-2012.

A N T E C E D E N T E S

- I. El 30 de junio de 2005 fue publicado en el Diario Oficial de la Federación el Decreto por el que se reformaron los artículos 1, 9 y 250, párrafo primero, incisos c), d) y e), todos del Código Federal de Instituciones y Procedimientos Electorales, al tiempo que se modificó la denominación del Libro Sexto para quedar “Del Voto de los Mexicanos Residentes en el Extranjero”, y se adicionaron los artículos 273 al 300. Con base en estas reformas y adiciones que entraron en vigor el 1 de julio de 2005, se instrumentó por primera vez la organización del voto de los mexicanos residentes en el extranjero para la elección presidencial, durante el proceso electoral federal de 2005-2006.
- II. El 14 de enero de 2008 fue publicado en el Diario Oficial de la Federación, el Decreto por el que se expidió el nuevo Código Federal de Instituciones y Procedimientos Electorales. En este nuevo Código comicial federal, el Libro Sexto “Del Voto de los mexicanos residentes en el extranjero” quedó comprendido en los artículos del 313 al 339.
- III. El 1 de diciembre de 2010, el Instituto Federal Electoral y la Secretaría de Relaciones Exteriores suscribieron un Convenio General de Apoyo y Colaboración Interinstitucional con el objeto de establecer los mecanismos formales mediante los cuales colaborarán permanentemente para fortalecer la presencia de México ante la comunidad internacional, en materia de democracia electoral, con diferentes vertientes: cooperación técnica

internacional e intercambio de experiencias, así como el establecimiento de mecanismos que coadyuven a la difusión de la información electoral dirigida a los mexicanos que residan en el extranjero.

- IV.** El 18 de enero de 2011, el Consejo General del Instituto Federal Electoral aprobó en sesión ordinaria el Acuerdo CG05/2011, por el cual creó la Coordinación del Voto de los Mexicanos Residentes en el Extranjero, como unidad técnica especializada de carácter temporal, adscrita a la Presidencia del Consejo General del Instituto Federal Electoral, a efecto de garantizar una coordinación adecuada de las responsabilidades y tareas encomendadas por la ley al Instituto Federal Electoral, necesarias para la instrumentación del voto de los mexicanos residentes en el extranjero.
- V.** En sesión ordinaria de fecha 18 de enero de 2011, el Consejo General aprobó mediante Acuerdo CG06/2011, la creación con carácter temporal de la Comisión del Voto de los Mexicanos Residentes en el Extranjero, a efecto de supervisar el desarrollo de los trabajos, actividades y proyectos que, en materia del voto de los mexicanos residentes en el extranjero, se realicen para la elección presidencial de 2012.
- VI.** En sesión ordinaria celebrada el 25 de julio de 2011, el Consejo General emitió el Acuerdo CG230/2011 por el que se aprueban los Lineamientos generales para la conformación de la Lista Nominal de Electores Residentes en el Extranjero.
- VII.** En misma sesión de fecha 25 de julio de 2011, el Consejo General emitió el Acuerdo CG231/2011 por el que se aprueba el Formato de la Solicitud de Inscripción al Listado Nominal de Electores Residentes en el Extranjero, así como el instructivo de apoyo al ciudadano para el llenado y envío de la misma, para el proceso electoral federal 2011-2012.
- VIII.** En fecha 29 de julio de 2011, la Comisión del Voto de los Mexicanos Residentes en el Extranjero celebró una reunión de trabajo en la cual fue presentado el documento conceptual del proyecto de Instalación de Equipo y Contratación de Personal en Consulados de México en Estados Unidos de América para apoyar el llenado de la Solicitud de Inscripción al Listado Nominal de Electores Residentes en el Extranjero, acordándose por los

integrantes de dicho órgano someterse a discusión y aprobación, en su caso, en próxima sesión.

- IX.** En sesión extraordinaria celebrada el 22 de agosto de 2011, la Comisión del Voto de los Mexicanos Residentes en el Extranjero aprobó la instrumentación del proyecto de Instalación de Equipo y Contratación de Personal en Consulados de México en Estados Unidos de América para apoyar el llenado de la Solicitud de Inscripción al Listado Nominal de Electores Residentes en el Extranjero; acordando someter a consideración de la Junta General Ejecutiva, el número y la definición de las representaciones consulares en las que se instrumentará el proyecto en cita.

C O N S I D E R A N D O

1. Que los artículos 41, párrafo segundo, Base V, párrafos primero y segundo, de la Constitución Política de los Estados Unidos Mexicanos, y 106, párrafo 1 del Código Federal de Instituciones y Procedimientos Electorales, consignan que la organización de las elecciones federales es una función estatal que se realiza a través de un organismo público autónomo denominado Instituto Federal Electoral, que está dotado de personalidad jurídica y patrimonio propios, en cuya integración participan el Poder Legislativo de la Unión, los partidos políticos nacionales y los ciudadanos, en los términos que ordene la ley, y que en el ejercicio de esa función estatal, la certeza, legalidad, independencia, imparcialidad y objetividad son principios rectores. Asimismo, contará en su estructura con órganos de dirección, ejecutivos, técnicos y de vigilancia.
2. Que de conformidad con lo dispuesto por el artículo 34 de la Constitución Política de los Estados Unidos Mexicanos son ciudadanos de la República los varones y mujeres que además de poseer la calidad de mexicanos, hayan cumplido 18 años y tengan un modo honesto de vivir.
3. Que acorde con el artículo 35, fracción I de la Constitución Política de los Estados Unidos Mexicanos, en relación con el 4 párrafo I del Código Federal de Instituciones y Procedimientos Electorales, es una prerrogativa de los

ciudadanos votar en las elecciones para integrar a los órganos del Estado de elección popular.

4. Que en virtud de lo estipulado en el artículo 1, párrafo 1 del Código electoral federal, las disposiciones de dicho ordenamiento son de orden público y de observancia general en el territorio nacional y para los ciudadanos mexicanos que ejerzan su derecho al sufragio en el territorio extranjero en la elección para Presidente de los Estados Unidos Mexicanos.
5. Que el artículo 19 del Código de la materia, dispone que las elecciones ordinarias para elegir Presidente de los Estados Unidos Mexicanos se llevan a cabo cada seis años.
6. Que de conformidad con lo dispuesto en el artículo 108 del Código Federal referido, los órganos centrales del Instituto Federal Electoral son el Consejo General, la Presidencia del Consejo General, la Junta General Ejecutiva, la Secretaría Ejecutiva y la Unidad de Fiscalización de los Recursos de los Partidos Políticos.
7. Que acorde con lo establecido en el artículo 121, párrafo 1 del citado ordenamiento electoral, la Junta General Ejecutiva del Instituto será presidida por el Presidente del Consejo General y se integrará con el Secretario Ejecutivo y con los Directores Ejecutivos del Registro Federal de Electores, de Prerrogativas y Partidos Políticos, de Organización Electoral, del Servicio Profesional Electoral, de Capacitación Electoral y Educación Cívica y de Administración.
8. Que en términos del artículo 122, párrafo 1, incisos b), c) y o), del Código de la materia, son atribuciones de la Junta General Ejecutiva, fijar los procedimientos administrativos, conforme a las políticas y programas generales del Instituto, supervisar el cumplimiento de los programas relativos al Registro Federal de Electores y las demás que el propio Código le confiera, el Consejo General o su Presidente.
9. Que la Coordinación de la Junta General Ejecutiva está a cargo del Secretario Ejecutivo, quien además administra y supervisa el desarrollo

adecuado de las actividades de los órganos ejecutivos y técnicos del Instituto, como lo establece el artículo 123 del mencionado Código.

10. Que el artículo 133, párrafo 1, incisos a), b) y h) del Código de la materia otorgan a la Dirección Ejecutiva de Administración las facultades de aplicar las políticas, normas y procedimientos para la administración de los recursos financieros y materiales del Instituto; organizar, dirigir y controlar la administración de los recursos, así como la prestación de los servicios generales en el Instituto; y, atender las necesidades administrativas de los órganos del Instituto.
11. Que de conformidad con lo establecido por el artículo 313 del Código Federal de Instituciones y Procedimientos Electorales, los ciudadanos que residan en el extranjero podrán ejercer su derecho al voto exclusivamente para la elección de Presidente de los Estados Unidos Mexicanos.
12. Que a efecto de que los ciudadanos residentes en el extranjero puedan ejercer su derecho al voto, éstos deberán satisfacer, además de los requisitos que fija el artículo 34 de la Constitución, el estar inscritos en el Registro Federal de Electores y contar con Credencial para Votar, en términos de lo dispuesto en el artículo 6, párrafo 1, incisos a) y b) del Código de la materia.
13. Que en términos de lo dispuesto por el artículo 314, incisos a) y b) del Código comicial federal, además de cumplir con los requisitos aludidos en el considerando precedente, los ciudadanos mexicanos residentes en el extranjero que deseen ejercer su derecho al voto, deberán solicitar a la Dirección Ejecutiva del Registro Federal de Electores, por escrito, con firma autógrafa o, en su caso, huella digital y en el formato aprobado por el Consejo General, su inscripción al Listado Nominal de Electores Residentes en el Extranjero, así como manifestar, bajo su más estricta responsabilidad y bajo protesta de decir verdad, su domicilio en el extranjero al que se hará llegar, en su caso, la boleta electoral.
14. Que en razón de lo establecido en el artículo 318, párrafo 1 del Código Federal de Instituciones y Procedimientos Electorales, a partir del 1 de octubre del año previo al de la elección presidencial y hasta el 15 de enero

del año de la elección, la Dirección Ejecutiva del Registro Federal de Electores pondrá a disposición de los interesados el formato de solicitud de inscripción en la lista nominal de electores residentes en el extranjero, en los sitios, en territorio nacional y en el extranjero, que acuerde la Junta General Ejecutiva, y a través de la página electrónica del Instituto.

15. Que el párrafo 2 del mismo precepto señalado en el punto anterior, estipula que las sedes diplomáticas de México en el extranjero contarán con los formatos de solicitud de inscripción en la Lista Nominal de Electores Residentes en el Extranjero para que estén a disposición de los ciudadanos mexicanos, así como que el Instituto celebrará con la Secretaría de Relaciones Exteriores los Acuerdos correspondientes.
16. Que en el punto Segundo del Acuerdo de la Comisión del Voto de los Mexicanos Residentes en el Extranjero sobre la instalación de equipo y contratación de personal en los consulados de México en los Estados Unidos de América, para apoyar el llenado de la solicitud de inscripción a la Lista Nominal de Electores Residentes en el Extranjero durante el Proceso Electoral Federal de 2011-2012, se aprobó someter a consideración de la Junta General Ejecutiva, la definición de las representaciones consulares en las que se instrumentará el proyecto de Instalación de Equipo y Contratación de Personal en Consulados de México en Estados Unidos de América para apoyar el llenado de la Solicitud de Inscripción al Listado Nominal de Electores Residentes en el Extranjero.
17. Que en virtud del diagnóstico realizado en torno a la primera experiencia del voto de los mexicanos residentes en el extranjero, se desprende que para el proceso electoral del 2005-2006 se generaron un total de cinco millones de formatos de inscripción a la Lista Nominal de Electores Residentes en el Extranjero, los cuales fueron distribuidos entre las sedes diplomáticas de México en el Extranjero, en territorio nacional en fronteras, aeropuertos y órganos delegacionales del Instituto, con organizaciones de migrantes, empresas y demás comercios con los que se logró la colaboración para tales efectos; no obstante, la mayoría de estos formatos impresos no fueron requeridos por los ciudadanos y al no ser utilizados, miles fueron destruidos.

18. Que de acuerdo con el Diagnóstico elaborado sobre la experiencia 2005-2006, destaca como una de las causas que se actualizaron para determinar la improcedencia de la inscripción en la Lista Nominal de Electores Residentes en el Extranjero, la relativa al llenado del formato de la solicitud de inscripción en dicha Lista por parte de los ciudadanos, resultando que el 25.4% de las solicitudes enviadas al Instituto presentaron algún error u omisión en el llenado y conformación de la solicitud de inscripción.
19. Que en relación a lo expresado en el considerando 10, el 1 de diciembre de 2010, se suscribió un Convenio General de Apoyo y Colaboración con la Secretaría de Relaciones Exteriores, en cuya cláusula tercera, párrafo segundo, se expresa el compromiso de las partes para trabajar conjunta y permanentemente con base en el Anexo Técnico de Colaboración Institucional para Fortalecer el Ejercicio Cívico de los Mexicanos en el Exterior.

El Anexo Técnico mencionado, dispone los mecanismos mediante los cuales el Instituto Federal Electoral y la Secretaría de Relaciones Exteriores trabajarán de manera coordinada, con miras a fortalecer la cultura democrática, los derechos e identidad ciudadana de los mexicanos que residan en el extranjero y señala como parte de los compromisos, el establecer mecanismos eficaces para que los mexicanos que residan en el extranjero se encuentren permanentemente informados y vinculados con la realidad político-electoral de México a través de las representaciones de México en el exterior, así como para apoyar, innovar y desarrollar conjuntamente medidas que permitan fortalecer la participación electoral de los mexicanos que residan en el extranjero, su cultura democrática y su vinculación con el país, siempre en el ámbito de sus competencias y de manera coordinada.

20. Que en razón de lo señalado en los considerandos 16 y 17, fue aprobada la realización del proyecto de Instalación de Equipo y Contratación de Personal en Consulados de México en Estados Unidos de América para apoyar el llenado de la Solicitud de Inscripción al Listado Nominal de Electores Residentes en el Extranjero, referido en el documento conceptual que se integra al presente Acuerdo como **Anexo Único**. El proyecto referido tiene como objetivo, poner a disposición de los ciudadanos mexicanos residentes en los Estados Unidos de América el formato de la solicitud de inscripción en la Lista Nominal de Electores Residentes en el Extranjero, con asistencia

técnica personalizada para su llenado, impresión y envío, así como asesoría en relación al procedimiento para la inscripción en la Lista Nominal de Electores Residentes en el Extranjero y, en general, sobre los procedimientos, plazos y requisitos correspondientes al ejercicio del voto desde el extranjero para elegir al Presidente de la República. Con lo anterior, además de dar cumplimiento a lo establecido por el artículo 318 del Código de la materia, se busca simplificar y facilitar el procedimiento para el llenado de la solicitud de inscripción a la Lista Nominal de Electores Residentes en el Extranjero, así como evitar incidencias, omisiones y errores en el llenado de las solicitudes de inscripción, incrementando el número de registrados para el ejercicio del sufragio desde el extranjero.

- 21.** Que el proyecto mencionado en el punto que antecede, se centra en oficinas consulares de México en Estados Unidos de América, en virtud de que el total de las sedes diplomáticas y consulares de México en el mundo en 2011 es de 143, de las cuales 70 son representaciones consulares de México y 50 de ellas están ubicadas en Estados Unidos de América, país en el que se concentra el mayor número de mexicanos residiendo fuera México. En este sentido, la cobertura geográfica y poblacional resulta amplia.
- 22.** Que en el documento conceptual del proyecto en cuestión, se estructuraron tres posibles escenarios para su instrumentación, según el número total de oficinas consulares y personal a contratar (escenario uno: 23 consulados y 35 personas; escenario dos: 30 consulados y 42 personas; y escenario tres: 50 consulados y 64 personas), los cuales son resultado del análisis del cruce de diversas variables correspondientes a la densidad de mexicanos por ciudad en Estados Unidos de América que tienen oficina consular, número de pasaportes y matrículas consulares expedidas en 2010, cobertura idónea y aspectos presupuestarios.
- 23.** Que derivado del análisis de la viabilidad técnica, operativa y económica, así como de la cobertura geográfica y poblacional, se estima que el escenario idóneo para llevar a cabo la instalación de equipo y personal en consulados de México en Estados Unidos de América, es el escenario dos (30 consulados y 42 personas) descrito en el documento conceptual del proyecto de Instalación de Equipo y Contratación de Personal en Consulados de México en Estados Unidos de América para apoyar el llenado de la Solicitud de Inscripción al Listado Nominal de Electores Residentes en el Extranjero,

aprobado por la Comisión del Voto de los Mexicanos Residentes en el Extranjero el 22 de agosto del presente año.

- 24.** Que el escenario de 30 consulados y 42 personas para la instrumentación del proyecto en cuestión, permite una cobertura amplia para atender al mayor número de ciudadanos mexicanos residentes en Estados Unidos de América.
- 25.** Que acorde con el Decreto de Presupuesto de Egresos de la Federación para el Ejercicio Fiscal de 2011, publicado en el Diario Oficial de la Federación el día 7 de diciembre del año 2010, la Cámara de Diputados del Congreso de la Unión aprobó la asignación presupuestal para el Instituto Federal Electoral, mismo que contempla los recursos atinentes para instrumentar el voto de los mexicanos residentes en el extranjero.
- 26.** Que de conformidad con el presupuesto para el Voto de los Mexicanos Residentes en el Extranjero 2011, aprobado por el Consejo General mediante Acuerdo CG421/2011 de fecha 13 de diciembre de 2010, y acorde con los estudios de mercado realizados por la Dirección Ejecutiva de Administración, el escenario dos que prevé 30 consulados y 42 personas es el que resulta económicamente viable para el desarrollo del proyecto de Instalación de Equipo y Contratación de Personal en Consulados de México en Estados Unidos de América para apoyar el llenado de la Solicitud de Inscripción al Listado Nominal de Electores Residentes en el Extranjero.
- 27.** Que en cumplimiento a lo establecido por el artículo 318, párrafo 1 del Código Federal de Instituciones y Procedimientos Electorales, así como de conformidad con el Acuerdo aprobado por la Comisión del Voto de los Mexicanos Residentes en el Extranjero en fecha 22 de agosto de 2011, es menester que esta Junta General Ejecutiva emita el presente Acuerdo a efecto de que se definan las representaciones consulares de México en Estados Unidos de América en las cuales se llevará a cabo la instalación de equipo y personal, a fin de apoyar en el llenado de la Solicitud de Inscripción al Listado Nominal de Electores Residentes en el Extranjero durante el proceso electoral federal de 2011-2012. Lo anterior, con el propósito de que los ciudadanos mexicanos estén en posibilidad de ejercer su derecho al voto desde el extranjero en las elecciones presidenciales de 2012.

De conformidad con los antecedentes y considerandos vertidos, y con fundamento en los artículos 34; 35, fracción I; y, 41, párrafo segundo, Base V, párrafos primero

y segundo de la Constitución Política de los Estados Unidos Mexicanos; 1, párrafo 1; 4, párrafo 1; 6, párrafo 1, incisos a) y b); 19; 108; 121, párrafo 1; 122, párrafo 1, incisos b), c) y o); 123; 133, párrafo 1, incisos a), b) y h); 313; 314 incisos a) y b); y, 318, párrafos 1 y 2 del Código Federal de Instituciones y Procedimientos Electorales y el punto de Segundo del Acuerdo de la Comisión del Voto de los Mexicanos Residentes en el Extranjero sobre la instalación de equipo y contratación de personal en los consulados de México en los Estados Unidos de América, para apoyar el llenado de la solicitud de inscripción a la Lista Nominal de Electores Residentes en el Extranjero durante el Proceso Electoral Federal de 2011-2012; esta Junta General Ejecutiva emite el siguiente:

ACUERDO

PRIMERO.- Se aprueba que la instrumentación del proyecto de Instalación de Equipo y Contratación de Personal en Consulados de México en Estados Unidos de América para apoyar el llenado de la Solicitud de Inscripción al Listado Nominal de Electores Residentes en el Extranjero, se lleve a cabo en 30 consulados atendidos por 42 personas, de conformidad con el escenario dos descrito en el documento conceptual de dicho proyecto, mismo que fue aprobado por la Comisión del Voto de los Mexicanos Residentes en el Extranjero el 22 de agosto de 2011, y el cual se integra al presente Acuerdo como **Anexo Único**.

SEGUNDO.- Se instruye a la Dirección Ejecutiva de Administración a efecto de que, en colaboración con la Dirección Ejecutiva del Registro Federal de Electores y la Coordinación del Voto de los Mexicanos Residentes en el Extranjero, en el ámbito de sus competencias, realice las acciones administrativas que correspondan para el desarrollo del proyecto de Instalación de Equipo y Contratación de Personal en Consulados de México en Estados Unidos de América para apoyar el llenado de la Solicitud de Inscripción al Listado Nominal de Electores Residentes en el Extranjero.

TERCERO.- El presente Acuerdo entrará en vigor a partir del día hábil siguiente a su aprobación.

CUARTO.- Publíquese el presente Acuerdo en la Gaceta Electoral del Instituto Federal Electoral y en el portal de Internet del Instituto.



**Proyecto de Instalación de Equipo y
Contratación de Personal en Consulados
de México en Estados Unidos para apoyar
el llenado de la Solicitud de Inscripción a la
LNERE**

Agosto 2011

Contenido

1.	Introducción	1
2.	Justificación	3
3.	Objetivos	7
4.	Desarrollo de la investigación	8
5.	Fuentes de información	10
5.1	Investigación realizada por la COVE	10
5.2	Información brindada por la Secretaría de Relaciones Exteriores	11
6.	Oportunidades del proyecto	12
6.1	Criterios de selección de consulados	12
6.2	Ventajas de la selección de consulados	13
7.	Escenarios con coberturas geográficas diferenciadas	16
7.1	Escenario 1: 23 consulados con 35 personas	18
7.2	Escenario 2: 30 consulados con 42 personas	22
7.3	Escenario 3: 50 consulados con 64 personas	26
8.	Conclusiones	31
	Anexos	33
1.	Días de servicio en los Consulados Móviles y en las Jornadas sabatinas o dominicales.	
2.	Horarios de las 50 sedes consulares en Estados Unidos	
3.	Horarios de las 50 sedes consulares, Consulados sobre Ruedas, Consulados Móviles y Jornadas Sabatinas y Dominicales	

1. Introducción

En 2005, el Congreso de la Unión aprobó una reforma a la legislación electoral que permitió a los mexicanos residentes en el extranjero emitir su voto vía correo postal certificado para la elección del Presidente de México. En el marco de esta reforma, el Instituto Federal Electoral (IFE) instrumentará en 2012 y, por segunda ocasión, el voto de los connacionales radicados en el exterior para la elección del Presidente de la República.

Entre los requisitos que establece la legislación electoral para el ejercicio de este derecho, destaca el estipulado en el artículo 314, inciso a), del Código Federal de Instituciones y Procedimientos Electorales (COFIPE), donde se establece que los ciudadanos que residan en el extranjero deberán solicitar a la Dirección Ejecutiva del Registro Federal de Electores (DERFE) su inscripción en la Lista Nominal de Electores Residentes en el Extranjero (LNERE). Por su parte, el Artículo 315 indica que las fechas de solicitud de inscripción son entre el 1 de octubre del año que precede a la elección y el 15 de enero del año en que se llevará a cabo la jornada electoral.

Asimismo, el artículo 318, Título Único, del Libro Sexto del COFIPE establece que:

“A partir del 1 de octubre del año previo a la elección presidencial y hasta el 15 de enero del año de la elección, la Dirección Ejecutiva del Registro Federal de Electores pondrá a disposición de los interesados el formato de solicitud de inscripción en la lista nominal de electores residentes en el extranjero, en los sitios, en territorio nacional y en el extranjero, que acuerde la Junta General Ejecutiva, y a través de la página electrónica del Instituto.

Las sedes diplomáticas de México en el extranjero contarán con los formatos a que se refiere el párrafo anterior para que estén a disposición de los ciudadanos mexicanos. El Instituto celebrará con la Secretaría de Relaciones Exteriores los Acuerdos correspondientes.”

Para 2011-2012, el IFE prevé diferentes mecanismos para distribuir el formato de inscripción a la LNERE, mismos que deberán ser aprobados por la Junta General Ejecutiva.¹ Específicamente en lo que concierne a la distribución de los formatos de inscripción a través de la Secretaría de Relaciones Exteriores (SRE), se proponen dos esquemas para cumplir

¹ Otros mecanismos contemplados por el IFE para poner el formato de inscripción a la disposición de los mexicanos que residen fuera de territorio nacional son el internet, organizaciones de mexicanos residentes en el extranjero, empresas y otras instituciones.

con lo señalado por la legislación. Por un lado, se realizarán envíos de formatos de inscripción impresos por conducto de valijas diplomáticas para que éstos se coloquen en lugares visibles y a disposición de los mexicanos residentes en el extranjero en toda la red de embajadas y consulados de México en el mundo. Por otro lado, se propone implementar un mecanismo que permita facilitar la inscripción a la LNERE.

La presente propuesta se centra en la instalación de equipo de cómputo y la contratación de personal para apoyar a los ciudadanos a completar correctamente la solicitud de inscripción a la LNERE en los consulados de México en los Estados Unidos. El total de sedes diplomáticas y consulares de México en el mundo en 2011 es de 143. Cabe notar que de las 70 representaciones consulares de México, 50 están ubicadas en Estados Unidos. La estrategia busca facilitar el llenado en línea y la impresión de las solicitudes, así como asistir a los interesados en el mecanismo de envío de la solicitud a la DERFE con base en la demanda real de los mexicanos residentes en el extranjero que se presenten en los consulados de Estados Unidos.

Esta propuesta incrementará la probabilidad de obtener un mayor número de registros a la LNERE, disminuirá las omisiones y errores en el llenado de la solicitud con el sistema de autoayuda que se ofrecerá vía internet, y brindará la oportunidad de informar de la mejor manera posible acerca de los procedimientos del voto desde el extranjero. Esto responde al hecho de que los mexicanos que acuden a los consulados para realizar un trámite debieron, con anterioridad, haber solicitado una cita donde se les requiere de una identificación oficial. Es factible que utilicen la credencial para votar por tratarse de un medio de identificación con el cual el ciudadano puede solicitar la matrícula consular y/o el pasaporte ante la SRE, al tiempo que la credencial para votar es un requisito indispensable para solicitar la inscripción a la LNERE. Así, es probable que varios de los usuarios que cotidianamente acuden a los consulados de México porten la credencial para votar y puedan aprovechar para inscribirse a la LNERE.

La posibilidad de contar con un espacio de información en los consulados de México en Estados Unidos es, además, un mecanismo de atención a la población mexicana radicada fuera del territorio nacional en un tema que implica el reconocimiento de derechos ciudadanos fundamentales. El marco legal aprobado en 2005 para el sufragio desde el extranjero no ha sido modificado y, bajo este contexto, el IFE busca simplificar los procedimientos señalados en el Libro Sexto del COFIPE.

2. Justificación

Para el proceso electoral 2005-2006 se generaron un total de cinco millones de formatos de inscripción a la LNERE. Los medios de distribución y las cantidades asignadas fueron las siguientes.

Se enviaron un total de 1,646,900 formatos a las 139 representaciones diplomáticas y consulares de México en el mundo, de las cuales 1,498,350 se destinaron a la red consular en Estados Unidos. A través de las 332 oficinas desconcentradas del IFE, se canalizaron 917,200 formatos en distintos puntos del territorio nacional. En las visitas de funcionarios del Instituto a Estados Unidos se distribuyeron 505,970 formatos durante las actividades de promoción del voto. En fronteras y aeropuertos se repartieron 8,567 formatos, mientras que del internet los ciudadanos imprimieron 39,036 solicitudes desde 158 países de los cinco continentes.

Ante la poca participación registrada, previo a la fecha de cierre para la solicitud de inscripción a la LNERE (15 de enero de 2006), se determinó enviar formatos de inscripción a organizaciones, empresas, entre otros, con el fin de incorporar más ciudadanos al listado. Así, se distribuyeron 197,200 formatos a través de la Red de Promotores del voto conformada por 138 organizaciones de migrantes, y otros 2,447,934 formatos a través de diversas empresas y comercios, que apoyaron al final de periodo de inscripción.

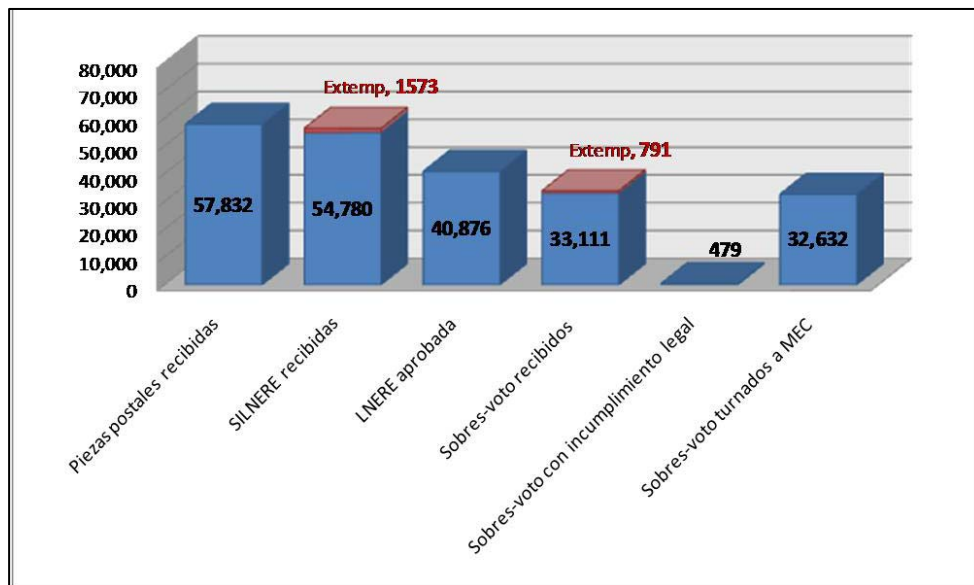
Medios de distribución	Número de formatos de inscripción a la LNERE distribuidas
Empresas y comercios	2,447,934
Las 139 representaciones diplomáticas y consulares de México en el mundo	1,646,900
Las 332 oficinas desconcentradas del IFE en territorio nacional	917,200
Distribución focalizada (actividades del IFE en 33 ciudades)	505,970
Red de promotores del Voto	197,200
Formatos impresos través de Internet	39,036
Módulos en frontera y aeropuertos	8,567
Total	5,762,807

Nota: La suma de los formatos distribuidos es mayor a 5 millones, aun cuando se resten los 39,036 formatos impresos a través del internet. Las cifras se obtuvieron del Informe Final sobre el Voto de los Mexicanos en el extranjero (COVE, Diciembre 2006)

No obstante este esfuerzo, el Informe Final del Voto de los Mexicanos Residentes en el Extranjero 2006 ilustra que la mayoría de los formatos impresos no fueron requeridos por los ciudadanos y, al no ser utilizados, miles fueron destruidos.

Por otra parte, la experiencia del 2005-2006 demostró que la complejidad del formato condujo a la omisión o a errores en su llenado, que fueron causales de su rechazo. De las 54,780² solicitudes recibidas en tiempo, un total de 13,904 no fueron aceptadas en la LNERE por presentar alguna incidencia, en un espectro que abarcó desde la extemporaneidad de la remisión, a la inscripción incorrecta de los datos domiciliarios o la remisión de un formato ajeno al solicitado. En total, como lo indica la siguiente ilustración, fueron aprobadas 40,876 solicitudes.

Numeralia del Voto de los Mexicanos Residentes en el Extranjero 2005-2006



Fuente: Informe Final sobre el Voto de los Mexicanos Residentes en el Extranjero, 2005-2006.

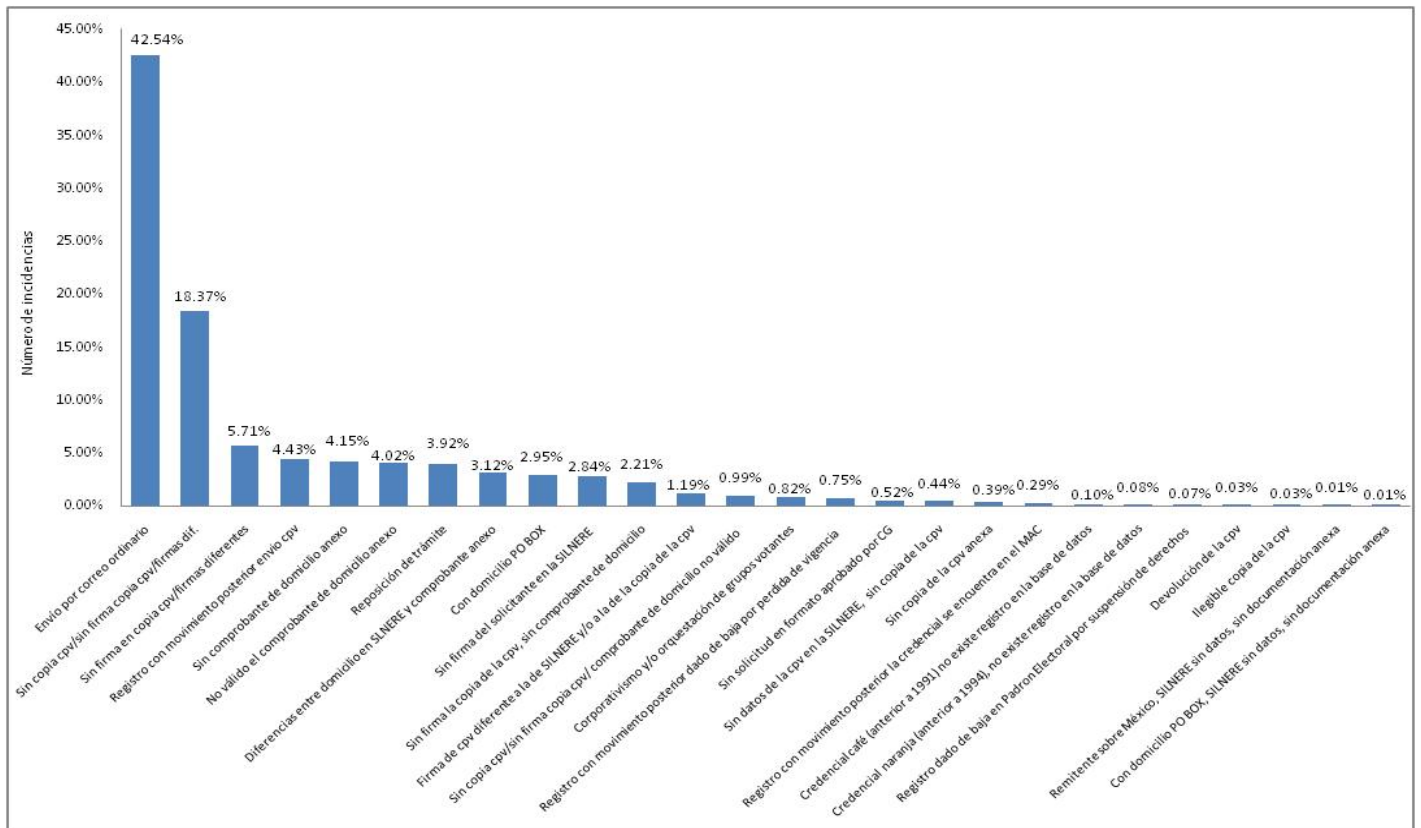
² Informe Final sobre el Voto de los Mexicanos Residentes en el Extranjero 2005-2006, Libro III. p. 63

Entre los errores recurrentes en el llenado de la solicitud de inscripción a la LNERE, destacaron los siguientes:

- Enviar la solicitud a través del correo ordinario en vez del correo certificado.
- No firmar de manera autógrafa o asentar huella digital en la copia de la credencial para votar.
- No firmar o asentar su huella digital en la solicitud de inscripción.
- Señalar como domicilio un apartado postal (PO Box).
- Señalar como sitio de residencia un domicilio en México.
- No acompañar a su solicitud con la constancia de domicilio.
- Remitir una constancia de domicilio inválida.
- Acompañar una constancia que señalaba un domicilio diferente al asentado en la solicitud.
- No acompañar a su solicitud copia del anverso y reverso de la credencial para votar.
- La firma autógrafa o huella digital asentadas en la copia de la credencial para votar y en la Solicitud de Inscripción no fueron coincidentes entre sí, o ésta no coincidió con la asentada en la base de datos del Padrón Electoral.
- Acompañar a su solicitud copia de la credencial para votar que no correspondía a la última emitida por el Instituto, como consecuencia de un movimiento posterior.
- Solicitar la inscripción a la LNERE en un formato distinto al autorizado por el IFE.

La siguiente gráfica ilustra el panorama de recurrencias en los errores en la inscripción al LNERE en el ejercicio 2005-2006.

Incidencias en la inscripción al LNERE en el proceso electoral 2005-2006.



Fuente: Datos proporcionados por la DERFE sobre el proceso electoral 2005-2006.

El presente documento explica una propuesta que ayudará a los ciudadanos en el extranjero a llenar su solicitud conforme a lo señalado por el IFE. Asimismo, evitará la producción y envío innecesarios de formatos de inscripción impresos fuera de territorio nacional con la finalidad de garantizar la eficiencia y la austeridad en el uso de los recursos, tal y como lo establece el Plan Estratégico del Voto de los Mexicanos Residentes en el Extranjero, 2011-2012.

La certeza de cumplir cabalmente con los requisitos de inscripción a la LNERE ofrece un beneficio de grandes proporciones al asegurar que el tiempo, la confianza y los recursos del elector tendrán un resultado que se concretiza en la emisión del voto desde el extranjero.

Con esta propuesta, el IFE pretende incentivar el uso amplio de este derecho entre la población que no cuente con acceso a internet, al tiempo de disminuir la posibilidad de errores u omisiones, anteriormente señalados, que se pudieran cometer durante el llenado y envío de la solicitud.

3. Objetivos

El objetivo general es ofrecer a los mexicanos residentes en Estados Unidos apoyo en el llenado de su solicitud de inscripción a la LNERE.

Se trata de brindar soporte técnico a través de la instalación de equipo de cómputo portátil del IFE, con conexión propia de internet, para que los connacionales completen su formato de inscripción y se les asista en el mecanismo de envío de dicha solicitud y, en todo caso, poder informar sobre los procedimientos para el ejercicio del voto.

Los objetivos específicos que promueve la iniciativa son los siguientes:

- a. Motivar entre los usuarios mexicanos de los servicios consulares la obtención y remisión de la solicitud de inscripción a la LNERE.
- b. Disminuir el número de errores u omisiones en el llenado de la solicitud a la LNERE.
- c. Ofrecer asistencia al ciudadano que recurra al consulado respecto al llenado correcto de los campos requeridos en el formato de inscripción.
- d. Informar y orientar certeramente sobre los procedimientos, requisitos y períodos de tiempo para el envío de la solicitud a la LNERE.
- e. Brindar información sobre los procedimientos, requisitos y períodos de tiempo del voto de los mexicanos en el extranjero.

4. Desarrollo de la investigación

El proyecto partió de una propuesta en reuniones entre la Cancillería, los consejeros integrantes de la Comisión del Voto de los Mexicanos Residentes en el Extranjero, y el Consejero Presidente del Instituto con el objeto de presentar el Plan Estratégico de la Coordinación del VMRE. Se llevaron a cabo dos reuniones de trabajo con funcionarios de la SRE, en las cuales se analizó tanto la viabilidad jurídica de esta iniciativa como las posibilidades de utilizar las sedes consulares en Estados Unidos para tal fin.

Del análisis jurídico, se desprendió que no existe obstáculo en la legislación aplicable a cada una de las instituciones para implementar dicho proyecto. La instalación de equipo de cómputo y personal del IFE en consulados de México en Estados Unidos para que los ciudadanos que acudan a éstos puedan obtener el formato de inscripción a la LNERE, recibir asistencia en su llenado e información en relación a los requisitos y procedimientos para el ejercicio del voto desde el extranjero resultaron propuestas viables. Para tales efectos, se consideró necesaria la firma de un Convenio Específico de Colaboración, cuyo objeto es establecer los mecanismos de colaboración y coordinación entre ambas instituciones, así como definir las reglas de operación y uso de las instalaciones de los consulados. De otra manera, este proyecto no podría implementarse.³

En cuanto al análisis técnico y logístico, la COVE solicitó a la SRE información cuantitativa actualizada para desarrollar una propuesta. Asimismo, se avocó a la tarea de explorar los costos que implicaría la iniciativa para evaluar su viabilidad en el marco del presupuesto del Voto de los Mexicanos Residentes en el Extranjero. Se solicitaron cotizaciones a compañías de gestión de recursos humanos y a empresas dedicadas a la compra y/o renta de equipo de cómputo.

³ Cabe señalar que el Convenio de Colaboración suscrito entre el IFE y la SRE el 1 de diciembre de 2010 sustenta únicamente la distribución física de los formatos de inscripción a la LNERE y el apoyo para la promoción del voto de los mexicanos en el extranjero por parte de la Cancillería.

La respuesta de los prestadores de los servicios ofreció una plataforma de costos para conformar un panorama general de su viabilidad y las proporciones económicas implicadas, de donde se delinearon cuatro opciones:

- Opción 1: Contratación de personal en una agencia y compra de equipo (de cómputo y multifuncional) por separado en México o en Estados Unidos.
- Opción 2: Contratación de personal en una agencia y renta de equipo (de cómputo y multifuncional) por separado en México o en Estados Unidos.
- Opción 3: Contratación de personal en México y utilizar equipo existente del IFE.
- Opción 4: Contratación de un solo proveedor mexicano que ofreciera servicio integral (personal y equipo de cómputo) con servicio en Estados Unidos.

El análisis comparativo de los escenarios permitió conocer cuáles opciones aportarían una mayor viabilidad, tanto económica como técnica. La cuarta opción resultó ser la de mayores beneficios debido a que, por un lado, el proveedor se encargará del mantenimiento, seguridad, traslado y entrega del equipo de cómputo y del multifuncional y, por el otro, también se responsabilizará de todo asunto relacionado con el personal, tales como horarios, pagos, formalidades e imprevistos.

5. Fuentes de información

Las dos fuentes de información para realizar la propuesta son: a) Investigación realizada por la COVE; y, b) Información brindada por la SRE.

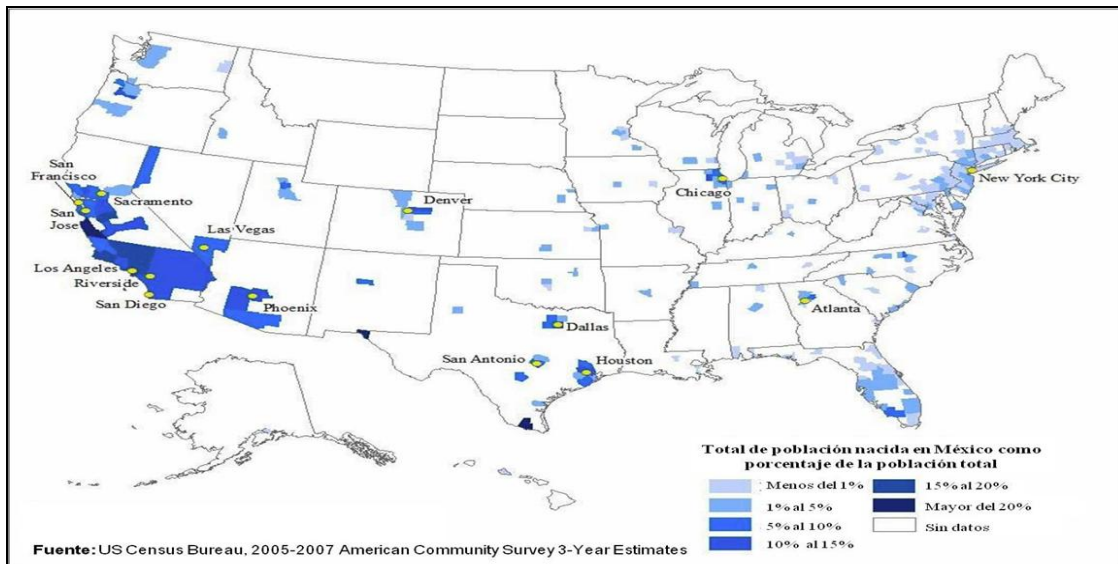
5.1 Investigación realizada por la COVE

Por un lado, se utilizó el documento *Investigación para Identificar Ciudades para la Estrategia de Difusión Focalizada del Voto de los Mexicanos Residentes en el Extranjero 2011-2012* elaborado por la COVE en abril de 2011 y presentado a los integrantes de la Comisión de la materia en la sesión ordinaria celebrada el 28 de abril de 2011.

Esta investigación ilustró las zonas metropolitanas y ciudades en los Estados Unidos donde radica la mayor concentración de población mexicana. Es un análisis que tomó en cuenta la experiencia electoral del 2006, y que utilizó datos actualizados de fuentes primarias de información provenientes de la Oficina del Censo de Estados Unidos (2009 y 2010), del Banco Mundial, del Instituto Nacional de Geografía y Estadística (INEGI), del *Pew Hispanic Center*, del *Migration Policy Institute* y del Instituto de los Mexicanos en el Exterior (IME) de la SRE, principalmente.

El siguiente mapa ilustra las 15 principales zonas metropolitanas y ciudades con mayor concentración de mexicanos en Estados Unidos.

Zonas metropolitanas y ciudades con más mexicanos en Estados Unidos, 2010



5.2 Información brindada por la Secretaría de Relaciones Exteriores

Por otro lado, la Dirección General de Servicios Consulares de la SRE ofreció a la COVE datos actualizados al 2010 sobre el número de trámites de matrículas consulares y de pasaportes expedidos, desglosados por consulado y con cifras totales. Asimismo, brindó una estimación de las personas que serán atendidas en los programas de Consulados sobre ruedas, Consulados móviles y Consulados con jornadas sabatinas o dominicales con base tanto en los programas de actividades vigentes para el período de octubre a diciembre de 2011, como en los resultados obtenidos en los eventos de esas fechas durante el año pasado, o bien, en las visitas a las localidades donde operaron dichos programas en 2010.

Con base en la información recopilada, se identificaron desde 23 consulados, 30 consulados o hasta la totalidad de los 50 consulados de México en Estados Unidos para presentar los posibles escenarios bajo los cuales se podrá implementar este proyecto y así ofrecer una opción adicional que facilite la inscripción del mayor número de ciudadanos residentes en ese país.

6. Oportunidades del proyecto

Los criterios de selección de consulados se obtuvieron del análisis de las fuentes de información mencionadas anteriormente. Cabe notar que la selección final de los consulados está sustentada por amplias coincidencias entre ambas fuentes, es decir, se trata de los consulados que cuentan con la mayor afluencia de usuarios de trámites consulares, en las ciudades con mayor concentración de mexicanos.

6.1 Criterios de selección de consulados

El número y la ubicación de los consulados donde se propone instalar los equipos de cómputo y el personal fueron seleccionados con base en cuatro criterios:

1. Las ciudades estadounidenses que registran la mayor concentración de población mexicana y que cuentan con consulado.
2. Los consulados que registran el mayor número de trámites de matrículas consulares del total de la red consular.
3. Los consulados que registran mayor número de expedición de pasaportes del total de la red consular.
4. En función de tres programas existentes en varios Consulados, según el número de personas atendidas por dichos programas: a) Consulados sobre ruedas; b) Consulados móviles y c) Jornadas sabatinas o dominicales.⁴

Definiciones según la normatividad:

1. Consulados Sobre Ruedas.- Programas de atención a la comunidad que se instrumentan fuera de las instalaciones del edificio consular en días hábiles o en la propia sede en días inhábiles y en los cuales participa el personal local y del Servicio Exterior Mexicano (SEM) que ha sido designado para dicha función por la DGSERH (Servicio Exterior y Recursos Humanos). El Consulado Sobre Ruedas podrá ofrecer los servicios de documentación en horarios y días de la semana que faciliten que los connacionales acudan a utilizar dichos servicios. Puede estar integrado por una o varias unidades.
2. Consulado Móvil.- Se refiere a los servicios consulares prestados a connacionales fuera de las instalaciones del edificio consular, en alguna población localizada dentro de la circunscripción consular, en alguna población localizada dentro de la circunscripción consular, a donde, por motivos geográficos y de concentración de mexicanos, se hace necesario que el personal de la Oficina Consular se desplace, por vía aérea o terrestre, para su atención. Estos eventos se realizan preferentemente durante los fines de semana o días inhábiles y podrán durar uno o dos días. En ellos participa el personal local y del Servicio Exterior Mexicano (SEM) que labora de lunes a viernes en la propia Oficina Consular.

6.2 Ventajas de la selección de consulados

Se consideraron las ventajas generales del proyecto, la pertinencia de incluir los programas de Consulados sobre ruedas y Consulados móviles, además se aclaran los criterios utilizados para priorizar los consulados.

A. Criterios generales de selección de consulados

1. El criterio de selección de consulados con el mayor número de trámites consulares (matrículas y/o pasaportes) permite considerar que el público usuario de los consulados podrá realizar conjuntamente y en un mismo espacio tanto el trámite ante la SRE como ante el IFE.
2. Permite observar la coincidencia de ciudades al ubicar a los Consulados con mayor número de trámites de matrículas y con los más altos índices de población mexicana. En particular, los primeros 20 consulados seleccionados se ubican en las ciudades de mayor concentración de mexicanos, y además registran la mayor cantidad de trámites de matrículas consulares y/o de pasaportes expedidos en la red consular de México en Estados Unidos. La excepción es Raleigh, ya que es una ciudad que ocupa el lugar 27 en concentración de mexicanos pero que cuenta con el quinto lugar en expedición de matrículas y el sexto en expedición de pasaportes.
3. Se privilegió el criterio de ciudades con mayor concentración de mexicanos en aquellos Consulados donde la expedición de trámites consulares (sea matrícula o pasaporte) es menor. Tal es el caso de San Bernardino (5to en cantidad de mexicanos y 27avo en pasaportes), San Diego (7tmo en cantidad de mexicanos y 22avo en matrículas), Denver (11vo en cantidad de mexicanos y 22vo en

3. Jornadas Sabatinas, Dominicales o en Días Inhábiles.- Se refiere a la prestación de servicios de documentación en la propia sede consular en sábados, domingos o días inhábiles o en horarios extendidos. El personal que participa en estos programas puede ser el de la propia sede consular o el designado para los Consulados Sobre Ruedas, dependiendo de la disponibilidad.

pasaportes), Las Vegas (13avo en cantidad de mexicanos y 32avo en pasaportes), San Antonio (15avo en cantidad de mexicanos y 43avo en pasaportes), Austin (16avo en cantidad de mexicanos y 45avo en pasaportes).

B. Ventajas de los Consulados sobre ruedas y de los Consulados móviles

1. La presencia de uno o más de los tres programas (Consulados sobre ruedas, Consulados móviles y Jornadas sabatinas y dominicales) con alto número de personas atendidas también fue un criterio para incluir algunos consulados. Tal es el caso de San Diego (4to en jornadas sabatinas o dominicales), Oxnard (1ero en Consulado Móvil), Orlando (8avo en Consulado Móvil), Washington (2ndo en Consulado Móvil) e Indianápolis (4to en Consulado Móvil).
2. El criterio de incluir a los siete consulados que cuentan con el programa Consulados sobre ruedas asegura la atención de connacionales que, por cuestiones de distancia, no pueden acercarse a la sede consular, lo cual permitirá captar a mexicanos de perfiles más hacia lo semi-urbano y rural. Además, se trata de un programa que atiende a un alto número de personas. Por orden de importancia, se encuentran: Chicago, Los Ángeles, Nueva York, Atlanta, San Bernardino, Dallas y Fresno.
3. Permite incluir consulados que, conforme a la información actualizada de la SRE, cuentan con un alto número de trámites consulares, aun cuando la concentración de población de mexicanos en las ciudades donde se ubican dichos consulados sea relativamente menor. La importancia de incluir estos consulados radica en que su jurisdicción incluye amplias regiones donde habitan mexicanos. Por ejemplo: Consulados en Raleigh, Fresno, Oxnard, Orlando, Indianápolis y Salt Lake City (éste último, sólo bajo los Escenario 2 y 3).

4. Permite considerar ciudades que tienen tendencias migratorias a la alta. Por ejemplo: Consulados en San Antonio, Austin, Oxnard, Raleigh, Orlando y Miami (éste último, sólo bajo los Escenario 2 y 3).
5. Permite considerar a las principales ciudades de entidades federativas en Estados Unidos con mayor índice de respuesta en 2005-2006. Por ejemplo: Consulados en Nueva York, Boston y Filadelfia (los dos últimos, sólo bajo los Escenario 2 y 3).
6. El mayor número de solicitudes de inscripción a la LNERE en 2005-2006 provino de los estados de California (11,268), Texas (4,127), Illinois (2,833) y Arizona (1,121). En estas entidades se ubican 15 consulados que ocupan los primeros 30 lugares en trámites de matrícula consular.

C. Ventajas de la exclusión de ciertas ciudades y consulados

1. Algunas ciudades identificadas con mayor concentración de mexicanos no aparecen en la lista porque están suscritas a zonas metropolitanas que cuentan con consulado. Se trata de las ciudades de Bakersfield (18), Salinas (20), Stockton (22), Santa Bárbara (23), Santa Rosa (25), Reno (26) y Tampa (30). Los números entre paréntesis indican la posición de estas ciudades en el ranking general de población mexicana en Estados Unidos.
2. En los Escenarios 1 y 2 queda eliminado el Consulado de Tucson. A pesar de que la ciudad ocupa el lugar número 21 en concentración de mexicanos, el Consulado no cuenta con ninguno de los tres programas, además de tener un bajo número en expedición de ambos trámites consulares. En ambos escenarios, el Consulado de Tucson se sustituye por el Consulado de Indianápolis, el cual cuenta con un consulado móvil que atiende a un gran número de personas, ocupando el cuarto lugar.

7. Escenarios con coberturas geográficas diferenciadas

La COVE estructuró tres posibles escenarios según el número total de consulados por seleccionar –23, 30 o 50 consulados– y el personal a contratar –35, 42 o 64 personas, respectivamente. Dichos escenarios son producto del análisis de la densidad de mexicanos por ciudad que cuentan con consulado, del análisis del número de pasaportes y matrículas consulares expedidas en 2010, de la cobertura ideal del proyecto y de razones presupuestarias. De cada uno se derivan diferentes opciones, cada uno con sus ventajas respectivas.

	Escenario 1	Escenario 2	Escenario 3
Consulados	23	30	50
Personal requerido	35	42	64
Programas atendidos por escenario			
Consulado sobre ruedas	7	7	7
Consulado móvil	18	25	39
Jornadas sabatinas o dominicales	19	23	38
Total	44	55	84

Los tres escenarios ofrecen cobertura total de los programas existentes en los consulados, por lo cual es necesario asignar, en varios consulados, a más de una persona. En cada sede consular seleccionada, se destinará una persona para atender a los ciudadanos que, como lo muestra el ranking de cantidad de matrículas y pasaportes en 2010, se trata de un alto número de personas.

En particular, el programa de Consulado sobre ruedas está presente en siete consulados y requiere de una o dos personas adicionales para poder atender a las personas que utilizan sus servicios, ya que opera fuera de la sede consular en días hábiles, en ocasiones en dos localidades (condados) distintas y en forma simultánea, o en la sede en días inhábiles.

Por su parte, para cubrir los programas de Consulado móvil y de Jornadas sabatinas o dominicales, se deberán utilizar los servicios de la misma persona que atienda los servicios de la sede consular, ya que ambos programas se llevan a cabo en fines de semana y estos sábados o domingos son distintos en cada programa. Ciertamente, esto implica que, en general, los consultores trabajen varios fines de semana. El Anexo 1: Días de servicio en los Consulados Móviles y en las Jornadas sabatinas o dominicales, detalla los días en que operan dichos programas, y muestra la pertinencia que sean atendidos por una misma persona.

Es importante notar que el cálculo de personas a contratar para atender los tres programas – Consulado sobre ruedas, Consulado móvil y Jornadas sabatinas o dominicales– se realizó con base en el número estimado de personas atendidas en los programas según las cifras logradas en 2010. Cabe mencionar que este cálculo fue posible realizarlo debido a que se contó con información completa por parte de la SRE para la mayor parte de dichos programas.⁵

También se tomaron en cuenta los horarios de atención al público que, en general, son de 8 horas al día, aunque es común que se trate de más horas laborales dado el alto flujo de personas atendidas en varios de los consulados. (Ver Anexo 2: Horarios de las sedes consulares). Asimismo, el Anexo 3: Horarios de las sedes consulares, Consulados sobre Ruedas, Consulados Móviles y Jornadas Sabatinas y Dominicales, identifica los horarios de todos los programas existentes en cada uno de los consulados, con el fin de organizar el horario de trabajo del personal en cuestión.

⁵ La información no disponible está indicada con “n/d” o sombreada en los Anexos.

Es importante notar que, en los escenarios 1 y 2, se seleccionaron algunos consulados que pertenecen a ciudades con menor concentración de mexicanos debido a que el número de matrículas y pasaportes expedidos en esas circunscripciones es mayor. En otras palabras, la lista de consulados en estos escenarios es distinta, además de que, por supuesto, uno incluye más consulados que el otro.

Por último, los listados de los consulados están ordenados por ciudades con mayor concentración de mexicanos al 2008 y por consulados con mayor número de trámites al 2010.

7.1 Escenario 1: 23 consulados con 35 personas

Plantea la opción de contar con un menor número de consulados (23), lo que implica un menor costo en la contratación de personal (35). Sin embargo, tiene menor cobertura geográfica y, por ende, un menor alcance en cuanto a número de mexicanos.

En comparación con el Escenario 2 que contempla 30 consulados, esta opción excluye las ciudades de Albuquerque, Miami, Seattle, Filadelfia, Boston, Portland y Salt Lake City debido a que dichos consulados presentan un menor número de trámites consulares y menor concentración de mexicanos en relación a los que sí fueron seleccionados.

Nótese que la columna "Ranking por ciudad con más mexicanos" no es consecutiva, ya que para este escenario, los primeros consulados se seleccionaron con base en las ciudades con mayor concentración de mexicanos, mientras que los últimos consulados de este escenario se determinaron dando prioridad a la alta cantidad de matrículas y pasaportes expedidos (Raleigh) durante 2010, así como a la alta cantidad de personas que se estima atender en 2011 en los Consulados móviles (Orlando, Washington D.C. e Indianápolis).

En este escenario, se atiende un total de 7 Consulados sobre ruedas, 18 Consulados Móviles y 19 Consulados con Jornadas sabatinas o dominicales.

Escenario 1: 23 Consulados de México en Estados Unidos con Programas

Num. ordinaria	Ranking por ciudad con más mexicanos	Consulado sede	Ranking por cantidad de Matriculas (Mat) y Pasaportes (Pas) 2010	7 Consulados sobre Ruedas (CR) (estimado personas por atender entre oct-dic 2011)	18 Consulados Móviles (CM) (estimado personas por atender entre oct-dic 2011)	19 Consulados con Jornadas sabatinas o dominicales (JSD) (estimado de personas por atender entre oct-dic 2011)
1.	1	Los Ángeles, California	1ero Mat: 82,343 3ero Pas: 47,808	✓ 2ndo CR: 15,186		✓ 1ero JSD: 1,594
2.	1	Santa Ana, California	8avo Mat: 30,991 17avo Pas: 14,780		✓ 21vo CM: 450	✓ 6to JSD: 863
3.	2	Chicago, Illinois	2ndo Mat: 74,182 2ndo Pas: 48,323	✓ 1ero CR: 15,813		
4.	3	Dallas, Texas	4to Mat: 64,654 10mo Pas: 19,821	✓ 6to CR: n/d	✓ 14vo CM: 723	✓ 2ndo JSD: 1,261
5.	4	Houston, Texas	3ero Mat: 66,065 9eno Pas: 24,487		✓ 29vo CM: 265	✓ 5to JSD: 870
6.	5	San Bernardino, California	11vo Mat: 24,567 27vo Pas: 11,716	✓ 5to CR: 2,935	✓ 18vo CM: 535	✓ 3ero JSD: 1,200
7.	6	Phoenix, Arizona	13vo Mat: 21,376 14vo Pas: 17,699		✓ CM: N/D	✓ 8vo JSD: 682
8.	7	San Diego, California	22avo Mat: 12,976 5to Pas: 38,074		✓ 28vo CM: 270	✓ 4to JSD: 1,157
9.	8	Nueva York, Nueva York	7mo Mat: 32,664 1ro Pas: 62,273	✓ 3ero CR: 7,384	✓ CM: 71	✓ 11vo JSD: 587
10.	9	San Francisco, California	9no Mat: 28,568 7mo Pas: 29,005		✓ 5to CM: 1,530	
11.	10	Atlanta, Georgia	6to Mat: 36,668 4to Pas: 42,886	✓ 4to CR: 5,857		✓ 13vo JSD: 428
12.	11	Denver, Colorado	15vo Mat: 19,917 22vo Pas: 14,001		✓ 13vo CM: 800	✓ 9no JSD: 600
13.	12	Las Vegas, Nevada	18vo Mat: 16,511 32vo Pas: 8,790		✓ 6to CM: 1,400	✓ 18vo JSD: 305
14.	13	Sacramento, California	14vo Mat: 20,873 11vo Pas: 19,799		✓ 7mo CM: 1,169	✓ 29vo JSD: 150

Num. ordinaria	Ranking por ciudad con más mexicanos	Consulado sede	Ranking por cantidad de Matrículas (Mat) y Pasaportes (Pas) 2010	7 Consulados sobre Ruedas (CR) (estimado personas por atender entre oct-dic 2011)	18 Consulados Móviles (CM) (estimado personas por atender entre oct-dic 2011)	19 Consulados con Jornadas sabatinas o dominicales (JSD) (estimado de personas por atender entre oct-dic 2011)
15.	14	San José, California	10mo Mat: 25,407 15vo Pas: 17,629		✓ 3ero CM: 1,720	✓ 30vo JSD: 125
16.	15	San Antonio, Texas	21vo Mat: 13,451 43vo Pas: 4,483			
17.	16	Austin, Texas	17vo Mat: 16,769 45vo Pas: 4,048		✓ 17vo CM: 550	✓ 28vo JSD: 150
18.	17	Fresno, California	12vo Mat: 22,565 26vo Pas: 11,911	✓ 7mo CR: n/d	✓ 11vo CM: 911	✓ 15vo JSD: 400
19.	19	Oxnard, California	16vo Mat: 17,826 28vo Pas: 10,641		✓ 1ero CM: 1,892	✓ 7mo JSD: 759
20.	27	Raleigh, Carolina del Norte	5to Mat: 40,719 6to Pas: 36,136			
21.	28	Orlando, Florida	19vo Mat: 15,642 13vo Pas: 19,266		✓ 8vo CM: 1,070	✓ 22vo JSD: 250
22.	32	Washington, DC	33vo Mat: 6,822 18vo Pas: 14,395		✓ 2ndo CM: 1,850	✓ JSD: 50
23.		Indianapolis, Indiana	20vo Mat: 14,787 31vo Pas: 9,689		✓ 4to CM: 1,550	✓ JSD: 120

Fuente: Información sobre pasaportes y matrículas actualizado por la Secretaría de Relaciones Exteriores (Sistema de Recaudación Consular-SIRC) al 26 de mayo de 2011. La información sobre los Consulados sobre Ruedas, Consulados Móviles y Consulados con Jornadas sabatinas o dominicales son una estimación realizada por la SRE con base en los programas de actividades vigentes para el período octubre-diciembre 2011 y los resultados obtenidos en los eventos de esas fechas, o bien, en las visitas a las localidades en 2010.

La siguiente tabla resume la distribución de personal para cada uno de los 23 consulados de este escenario.

Escenario 1: Número de personal (35) para 23 Consulados

Num. ordinaria	Ranking por ciudad con más mexicanos	Consulado	Consulado sobre Ruedas	Sede	Consulado Móvil	Consulado con Jornadas sabatinas o dominicales	Personal por Consulado
1.	1	Los Ángeles, California	2	1			3
2.	1	Santa Ana, California		1			1
3.	2	Chicago, Illinois	2	1			3
4.	3	Dallas, Texas	1	1			2
5.	4	Houston, Texas		1			1

Num. ordinaria	Ranking por ciudad con más mexicanos	Consulado	Consulado sobre Ruedas	Sede	Consulado Móvil	Consulado con Jornadas sabatinas o dominicales	Personal por Consulado
6.	5	San Bernardino, California	1	1			2
7.	6	Phoenix, Arizona		1			1
8.	7	San Diego, California		1			1
9.	8	Nueva York, Nueva York	2	1			3
10.	9	San Francisco, California		1			1
11.	10	Atlanta, Georgia	2	1			3
12.	11	Denver, Colorado		1			1
13.	12	Las Vegas, Nevada		1	1		2
14.	13	Sacramento, California		1			1
15.	14	San José, California		1			1
16.	15	San Antonio, Texas		1			1
17.	16	Austin, Texas		1			1
18.	17	Fresno, California	1	1			2
19.	19	Oxnard, California		1			1
20.	27	Raleigh, Carolina del Norte		1			1
21.	28	Orlando, Florida		1			1
22.	32	Washington, DC		1			1
23.		Indianapolis, Indiana		1			1
Total			11	23	1	0	35

7.2 Escenario 2: 30 consulados con 42 personas

La cobertura geográfica es mayor, ya que se incluyen siete ciudades más -Albuquerque, Miami, Seattle, Filadelfia, Boston, Portland, Salt Lake City- por tratarse de localidades con un buen desempeño en cuanto a expedición de trámites consulares. Otra ventaja es que se trata de consulados cuya ubicación geográfica permite incluir a ciudadanos dispersos en una gran parte del territorio estadounidense.

En este escenario, se atiende un total de 7 Consulados sobre ruedas, 25 Consulados Móviles y 23 Consulados con Jornadas sabatinas o dominicales.

Escenario 2: 30 Consulados de México en Estados Unidos con Programas

	Ranking por ciudad con más mexicanos	Consulado sede	Ranking por cantidad de Matriculas (Mat) y Pasaportes (Pas) 2010	7 Consulados sobre Ruedas (CR) (estimado personas por atender entre oct-dic 2011)	25 Consulados Móviles (CM) (estimado personas por atender entre oct-dic 2011)	23 Consulados con Jornadas sabatinas o dominicales (JSD) (estimado de personas por atender entre oct-dic 2011)
1.	1	Los Ángeles, California	1ero Mat: 82,343 3ero Pas: 47,808	✓ 2ndo CR: 15,186		✓ 1ero JSD: 1,594
2.	1	Santa Ana, California	8avo Mat: 30,991 17avo Pas: 14,780		✓ 21vo CM: 450	✓ 6to JSD: 863
3.	2	Chicago, Illinois	2ndo Mat: 74,182 2ndo Pas: 48,323	✓ 1ero CR: 15,813		
4.	3	Dallas, Texas	4to Mat: 64,654 10mo Pas: 19,821	✓ 6to CR: n/d	✓ 14vo CM: 723	✓ 2ndo JSD: 1,261
5.	4	Houston, Texas	3ero Mat: 66,065 9eno Pas: 24,487		✓ 29vo CM: 265	✓ 5to JSD: 870
6.	5	San Bernardino, California	11vo Mat: 24,567 27vo Pas: 11,716	✓ 5to CR: 2,935	✓ 18vo CM: 535	✓ 3ero JSD: 1,200
7.	6	Phoenix, Arizona	13vo Mat: 21,376 14vo Pas: 17,699		✓ CM: n/d	✓ 8vo JSD: 682
8.	7	San Diego, California	22avo Mat: 12,976 5to Pas: 38,074		✓ 28vo CM: 270	✓ 4to JSD: 1,157
9.	8	Nueva York, Nueva York	7mo Mat: 32,664 1ro Pas: 62,273	✓ 3ero CR: 7,384	✓ CM: 71	✓ 11vo JSD: 587
10.	9	San Francisco, California	9no Mat: 28,568 7mo Pas: 29,005		✓ 5to CM: 1,530	
11.	10	Atlanta, Georgia	6to Mat: 36,668 4to Pas: 42,886	✓ 4to CR: 5,857		✓ 13vo JSD: 428
12.	11	Denver, Colorado	15vo Mat: 19,917 22vo Pas: 14,001		✓ 13vo CM: 800	✓ 9no JSD: 600

	Ranking por ciudad con más mexicanos	Consulado sede	Ranking por cantidad de Matrículas (Mat) y Pasaportes (Pas) 2010	7 Consulados sobre Ruedas (CR) (estimado personas por atender entre oct-dic 2011)	25 Consulados Móviles (CM) (estimado personas por atender entre oct-dic 2011)	23 Consulados con Jornadas sabatinas o dominicales (JSD) (estimado de personas por atender entre oct-dic 2011)
13.	12	Las Vegas, Nevada	18vo Mat: 16,511 32vo Pas: 8,790		✓ 6to CM: 1,400	✓ 18vo JSD: 305
14.	13	Sacramento, California	14vo Mat: 20,873 11vo Pas: 19,799		✓ 7mo CM: 1,169	✓ 29vo JSD: 150
15.	14	San José, California	10mo Mat: 25,407 15vo Pas: 17,629		✓ 3ero CM: 1,720	✓ 30vo JSD: 125
16.	15	San Antonio, Texas	21vo Mat: 13,451 43vo Pas: 4,483			
17.	16	Austin, Texas	17vo Mat: 16,769 45vo Pas: 4,048		✓ 17vo CM: 550	✓ 28vo JSD: 150
18.	17	Fresno, California	12vo Mat: 22,565 26vo Pas: 11,911	✓ 7mo CR: n/d	✓ 11vo CM: 911	✓ 15vo JSD: 400
19.	19	Oxnard, California	16vo Mat: 17,826 28vo Pas: 10,641		✓ 1ero CM: 1,892	✓ 7mo JSD: 759
20.	24	Albuquerque, Nuevo México	27vo Mat: 9,618 44vo Pas: 4,343		✓ 23vo CM: 396	✓ 20vo JSD: 280
21.	27	Raleigh, Carolina del Norte	5to Mat: 40,719 6to Pas: 36,136			
22.	28	Orlando, Florida	19vo Mat: 15,642 13vo Pas: 19,266		✓ 8vo CM: 1,070	✓ 22vo JSD: 250
23.	29	Miami, Florida	31vo Mat: 8,125 20vo Pas: 14,121		✓ 22vo CM: 408	
24.	31	Seattle, Washington	30vo Mat: 8,418 21vo Pas: 14,112		✓ 24vo CM: 380	✓ 19vo JSD: 305
25.	32	Washington, DC	33vo Mat: 6,822 18vo Pas: 14,395		✓ 2ndo CM: 1,850	✓ JSD: 50
26.	33	Filadelfia, Pensilvania	29vo Mat: 8,831 16vo Pas: 15,322		✓ CM: n/d	
27.	34	Boston, Massachusetts	42vo Mat: 806 47vo Pas: 2,907		✓ 30vo CM: 229	
28.	35	Portland, Oregon	24vo Mat: 11,168 24vo Pas: 13,391		✓ 12vo CM: 830	✓ 27vo JSD: 180
29.		Indianapolis, Indiana	20vo Mat: 14,787 31vo Pas: 9,689		✓ 4to CM: 1,550	✓ JSD: 120
30.		Salt Lake City, Utah	23vo Mat: 12,464 38vo Pas: 7,226		✓ 16vo CM: 615	✓ 16vo JSD: 350

Fuente: Información sobre pasaportes y matrículas actualizado por la Secretaría de Relaciones Exteriores (Sistema de Recaudación Consular-SIRC) al 26 de mayo de 2011. La información sobre los Consulados sobre Ruedas, Consulados Móviles y Consulados con Jornadas sabatinas o dominicales son una estimación realizada por la SRE con base en los programas de actividades vigentes para el período octubre-diciembre 2011 y los resultados obtenidos en los eventos de esas fechas, o bien, en las visitas a las localidades en 2010.

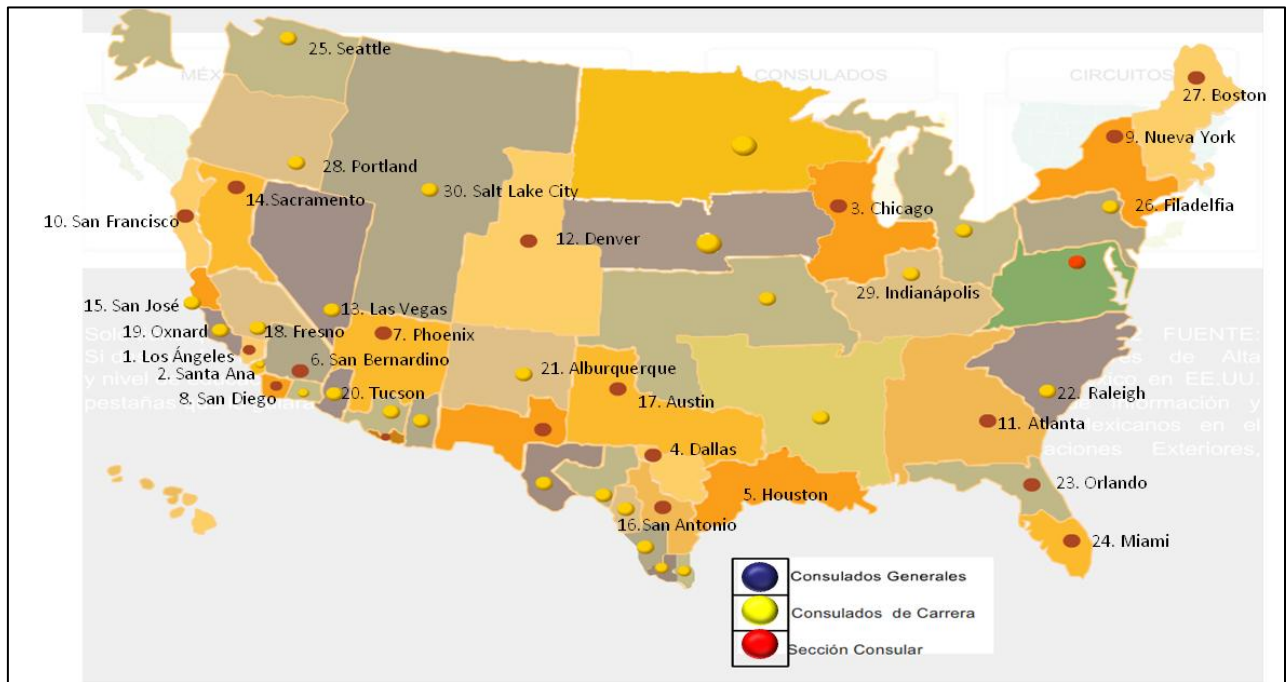
La siguiente tabla resume la distribución de personal para cada uno de los 30 consulados de este escenario.

Escenario 2: Número de personal (42) para 30 Consulados

Num. ordinaria	Ranking por ciudad con más mexicanos	Consulado	Consulado sobre Ruedas	Sede	Consulado Móvil	Consulado con Jornadas sabatinas o dominicales	Personal por Consulado
1.	1	Los Ángeles, California	2	1			3
2.	1	Santa Ana, California		1			1
3.	2	Chicago, Illinois	2	1			3
4.	3	Dallas, Texas	1	1			2
5.	4	Houston, Texas		1			1
6.	5	San Bernardino, California	1	1			2
7.	6	Phoenix, Arizona		1			1
8.	7	San Diego, California		1			1
9.	8	Nueva York, Nueva York	2	1			3
10.	9	San Francisco, California		1			1
11.	10	Atlanta, Georgia	2	1			3
12.	11	Denver, Colorado		1			1
13.	12	Las Vegas, Nevada		1	1		2
14.	13	Sacramento, California		1			1
15.	14	San José, California		1			1
16.	15	San Antonio, Texas		1			1
17.	16	Austin, Texas		1			1
18.	17	Fresno, California	1	1			2
19.	19	Oxnard, California		1			1
20.	24	Albuquerque, Nuevo México		1			1
21.	27	Raleigh, Carolina del Norte		1			1
22.	28	Orlando, Florida		1			1
23.	29	Miami, Florida		1			1
24.	31	Seattle, Washington		1			1
25.	32	Washington, DC		1			1

Num. ordinaria	Ranking por ciudad con más mexicanos	Consulado	Consulado sobre Ruedas	Sede	Consulado Móvil	Consulado con Jornadas sabatinas o dominicales	Personal por Consulado
26.	33	Filadelfia, Pensilvania		1			1
27.	34	Boston, Massachusetts		1			1
28.	35	Portland, Oregon		1			1
29.		Indianapolis, Indiana		1			1
30.		Salt Lake City, Utah		1			1
Total			11	30	1	0	42

Ubicación de 30 Consulados de México en Estados Unidos



Fuente: Elaboración de la COVE con base en la selección de consulados según los datos de trámites de pasaportes y matrículas consulares a 2010 proporcionados por la Secretaría de Relaciones Exteriores.

7.3 Escenario 3: 50 consulados con 64 personas

Este escenario plantea la mayor cobertura geográfica, pues incluye a toda la red consular existente en Estados Unidos, por lo que también tiene mayor alcance en cuanto a número de mexicanos. No obstante, es el que mayor costo implica por requerir de más personal (64).

En este escenario, se atiende un total de 7 Consulados sobre ruedas, 39 Consulados Móviles y 38 Consulados con Jornadas sabatinas o dominicales.

Escenario 3: 50 Consulados de México en Estados Unidos con Programas

Num. ordinaria	Ranking por ciudad con más mexicanos	Consulado sede	Ranking por cantidad de Matriculas (Mat) y Pasaportes (Pas) 2010	7 Consulados sobre Ruedas (CR) (estimado personas por atender entre oct-dic 2011)	39 Consulados Móviles (CM) (estimado personas por atender entre oct-dic 2011)	38 Consulados con Jornadas sabatinas o dominicales (JSD) (estimado de personas por atender entre oct-dic 2011)
1.	1	Los Ángeles, California	1ero Mat: 82,343 3ero Pas: 47,808	✓ 2ndo CR: 15,186		✓ 1ero JSD: 1,594
2.	1	Santa Ana, California	8avo Mat: 30,991 17avo Pas: 14,780		✓ 21vo CM: 450	✓ 6to JSD: 863
3.	2	Chicago, Illinois	2ndo Mat: 74,182 2ndo Pas: 48,323	✓ 1ero CR: 15,813		
4.	3	Dallas, Texas	4to Mat: 64,654 10mo Pas: 19,821	✓ 6to CR: n/d	✓ 14vo CM: 723	✓ 2ndo JSD: 1,261
5.	4	Houston, Texas	3ero Mat: 66,065 9eno Pas: 24,487		✓ 29vo CM: 265	✓ 5to JSD: 870
6.	5	San Bernardino, California	11vo Mat: 24,567 27vo Pas: 11,716	✓ 5to CR: 2,935	✓ 18vo CM: 535	✓ 3ero JSD: 1,200
7.	6	Phoenix, Arizona	13vo Mat: 21,376 14vo Pas: 17,699		✓ CM: n/d	✓ 8vo JSD: 682
8.	7	San Diego, California	22avo Mat: 12,976 5to Pas: 38,074		✓ 28vo CM: 270	✓ 4to JSD: 1,157
9.	8	Nueva York, Nueva York	7mo Mat: 32,664 1ro Pas: 62,273	✓ 3ero CR: 7,384	✓ CM: 71	✓ 11vo JSD: 587
10.	9	San Francisco, California	9no Mat: 28,568 7mo Pas: 29,005		✓ 5to CM: 1,530	
11.	10	Atlanta, Georgia	6to Mat: 36,668 4to Pas: 42,886	✓ 4to CR: 5,857		✓ 13vo JSD: 428
12.	11	Denver, Colorado	15vo Mat: 19,917 22vo Pas: 14,001		✓ 13vo CM: 800	✓ 9no JSD: 600

Num. ordinaria	Ranking por ciudad con más mexicanos	Consulado sede	Ranking por cantidad de Matrículas (Mat) y Pasaportes (Pas) 2010	7 Consulados sobre Ruedas (CR) (estimado personas por atender entre oct-dic 2011)	39 Consulados Móviles (CM) (estimado personas por atender entre oct-dic 2011)	38 Consulados con Jornadas sabatinas o dominicales (JSD) (estimado de personas por atender entre oct-dic 2011)
13.	12	Las Vegas, Nevada	18vo Mat: 16,511 32vo Pas: 8,790		✓ 6to CM: 1,400	✓ 18vo JSD: 305
14.	13	Sacramento, California	14vo Mat: 20,873 11vo Pas: 19,799		✓ 7mo CM: 1,169	✓ 29vo JSD: 150
15.	14	San José, California	10mo Mat: 25,407 15vo Pas: 17,629		✓ 3ero CM: 1,720	✓ 30vo JSD: 125
16.	15	San Antonio, Texas	21vo Mat: 13,451 43vo Pas: 4,483			
17.	16	Austin, Texas	17vo Mat: 16,769 45vo Pas: 4,048		✓ 17vo CM: 550	✓ 28vo JSD: 150
18.	17	Fresno, California	12vo Mat: 22,565 26vo Pas: 11,911	✓ 7mo CR: n/d	✓ 11vo CM: 911	✓ 15vo JSD: 400
19.	19	Oxnard, California	16vo Mat: 17,826 28vo Pas: 10,641		✓ 1ero CM: 1,892	✓ 7mo JSD: 759
20.	24	Albuquerque, Nuevo México	27vo Mat: 9,618 44vo Pas: 4,343		✓ 23vo CM: 396	✓ 20vo JSD: 280
21.	27	Raleigh, Carolina del Norte	5to Mat: 40,719 6to Pas: 36,136			
22.	28	Orlando, Florida	19vo Mat: 15,642 13vo Pas: 19,266		✓ 8vo CM: 1,070	✓ 22vo JSD: 250
23.	29	Miami, Florida	31vo Mat: 8,125 20vo Pas: 14,121		✓ 22vo CM: 408	
24.	31	Seattle, Washington	30vo Mat: 8,418 21vo Pas: 14,112		✓ 24vo CM: 380	✓ 19vo JSD: 305
25.	32	Washington, DC	33vo Mat: 6,822 18vo Pas: 14,395		✓ 2ndo CM: 1,850	✓ JSD: 50
26.	33	Filadelfia, Pensilvania	29vo Mat: 8,831 16vo Pas: 15,322		✓ CM: n/d	
27.	34	Boston, Massachusetts	42vo Mat: 806 47vo Pas: 2,907		✓ 30vo CM: 229	
28.	35	Portland, Oregon	24vo Mat: 11,168 24vo Pas: 13,391		✓ 12vo CM: 830	✓ 27vo JSD: 180
29.		Indianapolis, Indiana	20vo Mat: 14,787 31vo Pas: 9,689		✓ 4to CM: 1,550	✓ JSD: 120
30.		Salt Lake City, Utah	23vo Mat: 12,464 38vo Pas: 7,226		✓ 16vo CM: 615	✓ 16vo JSD: 350
31.		Kansas City, Kansas	25vo Mat: 11,112 36vo Pas: 7,850		✓ 9vo CM: 1,028	✓ 25vo JSD: 206
32.		Little Rock, Arkansas	26 vo Mat: 10,367 35vo Pas: 7,860		✓ 20vo CM: 450	✓ JSD: 80

Num. ordinaria	Ranking por ciudad con más mexicanos	Consulado sede	Ranking por cantidad de Matrículas (Mat) y Pasaportes (Pas) 2010	7 Consulados sobre Ruedas (CR) (estimado personas por atender entre oct-dic 2011)	39 Consulados Móviles (CM) (estimado personas por atender entre oct-dic 2011)	38 Consulados con Jornadas sabatinas o dominicales (JSD) (estimado de personas por atender entre oct-dic 2011)
33.		McAllen, Texas	27vo. Mat: 9,618 23vo. Pas: 13,923		✓ CM: N/D	✓ 10mo JSD: 600
34.		Omaha, Nebraska	32vo. Mat: 7,146 39vo. Pas: 5,774		✓ 25vo CM: 300	✓ JSD:75
35.		Saint Paul, Minnesota	34vo. Mat:6,487 40vo. Pas: 5,571		✓ CM: 119	✓ 21vo JSD: 273
36.		Detroit, Michigan	35vo. Mat: 5,814 37vo. Pas: 7,709		✓ 19 vo CM: 450	
37.		El Paso, Texas	36vo. Mat: 5,452 19vo. Pas: 14,167		✓ 10mo CM: 948	✓ JSD:50
38.		Boise, Idaho	37vo. Mat: 4,970 46vo. Pas: 4,048		✓ 15vo CM:715	✓ 23vo JSD: 216
39.		Laredo, Texas	38vo. Mat: 4,340 12vo. Pas: 19,309			
40.		Nueva Orleans, Luisiana	39vo. Mat: 3,923 42vo. Pas: 4,741		✓ 27vo CM: 283	
41.		Brownsville, Texas	40vo. Mat: 3,699 33vo. Pas: 8,659		✓ CM: 125	✓ JSD:53
42.	21	Tucson, Arizona	41vo. Mat: 3,688 48vo. Pas: 2,312		✓ CM: 200	✓ JSD:115
43.		Presidio, Texas	43vo. Mat: 677 49vo. Pas: 1,124		✓ 26vo CM: 290	
44.		Yuma, Arizona	44vo. Mat: 552 25vo. Pas: 12,954		✓ CM: 170	✓ 24vo JSD: 210
45.		Nogales, Arizona	45vo. Mat: 178 29vo. Pas: 10,324			✓ 12vo JSD: 523
46.		Eagle Pass, Texas	46vo. Mat: 175 34vo. Pas: 8,547			✓ JSD:55
47.		Del Río, Texas	47vo. Mat: 133 41vo. Pas:5,517		✓ CM: 36	✓ 26vo JSD: 201
48.		Caleico, California	48vo. Mat:116 8vo. Pas: 27,610			✓ 17vo JSD: 314
49.		Douglas, Arizona	49vo. Mat:109 30vo. Mat:9,719			✓ 14vo JSD: 419
50.		Anchorage, Alaska	50vo. Mat: 77 50vo. Pas: 213			

Fuente: Información sobre pasaportes y matrículas actualizado por la Secretaría de Relaciones Exteriores (Sistema de Recaudación Consular-SIRC) al 26 de mayo de 2011. La información sobre los Consulados sobre Ruedas, Consulados Móviles y Consulados con Jornadas sabatinas o dominicales son una estimación realizada por la SRE con base en los programas de actividades vigentes para el período octubre-diciembre 2011 y los resultados obtenidos en los eventos de esas fechas, o bien, en las visitas a las localidades en 2010.

La siguiente tabla resume la distribución de personal para cada uno de los 50 consulados presentados en el Escenario 3.

Escenario 3: Número de personal (64) para 50 Consulados

Num. ordinaria	Ranking por ciudad con más mexicanos	Consulado	Consulados sobre Ruedas	Sede	Consulados Móviles	Consulados con Jornadas sabatinas o dominicales	Personal por consulado
1.	1	Los Ángeles, California	2	1			3
2.	1	Santa Ana, California		1			1
3.	2	Chicago, Illinois	2	1			3
4.	3	Dallas, Texas	1	1			2
5.	4	Houston, Texas		1			1
6.	5	San Bernardino, California	1	1			2
7.	6	Phoenix, Arizona		1			1
8.	7	San Diego, California		1			1
9.	8	Nueva York, Nueva York	2	1			3
10.	9	San Francisco, California		1			1
11.	10	Atlanta, Georgia	2	1			3
12.	11	Denver, Colorado		1			1
13.	12	Las Vegas, Nevada		1	1		2
14.	13	Sacramento, California		1			1
15.	14	San José, California		1			1
16.	15	San Antonio, Texas		1			1
17.	16	Austin, Texas		1			1
18.	17	Fresno, California	1	1			2
19.	19	Oxnard, California		1			1
20.	24	Albuquerque, Nuevo México		1			1
21.	27	Raleigh, Carolina del Norte		1			1
22.	28	Orlando, Florida		1			1
23.	29	Miami, Florida		1			1
24.	31	Seattle, Washington		1			1
25.	32	Washington, DC		1			1

Num. ordinaria	Ranking por ciudad con más mexicanos	Consulado	Consulados sobre Ruedas	Sede	Consulados Móviles	Consulados con Jornadas sabatinas o dominicales	Personal por consulado
26.	33	Filadelfia, Pensilvania		1			1
27.	34	Boston, Massachusetts		1			1
28.	35	Portland, Oregon		1			1
29.		Indianapolis, Indiana		1			1
30.		Salt Lake City, Utah		1			1
31.		Kansas City, Kansas		1			1
32.		Little Rock, Arkansas		1			1
33.		McAllen, Texas		1			1
34.		Omaha, Nebraska		1			1
35.		Saint Paul, Minnesota		1			1
36.		Detroit, Michigan		1			1
37.		El Paso, Texas		1			1
38.		Boise, Idaho		1			1
39.		Laredo, Texas		1			1
40.		Nueva Orleans, Luisiana		1			1
41.		Brownsville, Texas		1			1
42.	21	Tucson, Arizona		1			1
43.		Presidio, Texas		1			1
44.		Yuma, Arizona		1			1
45.		Nogales, Arizona		1	1		2
46.		Eagle Pass, Texas		1			1
47.		Del Río, Texas		1			1
48.		Calexico, California		1			1
49.		Douglas, Arizona		1		1	2
50.		Anchorage, Alaska		1			1
Total			11	50	2	1	64

8. Conclusiones

El *Proyecto de Instalación de Equipo y Contratación de Personal en Consulados de México en Estados Unidos para apoyar el llenado de la Solicitud de Inscripción a la LNERE* coadyuvará a cumplir con uno de los objetivos fundamentales que marca el COFIPE: poner a disposición de los ciudadanos el formato de inscripción a la LNERE a través de las sedes consulares. Si bien este proyecto no se llevará a cabo en toda la red de consulados y embajadas en el mundo, lo cierto es que la cobertura mundial estará garantizada por los formatos impresos y por su disponibilidad en internet.

Asimismo, se atenderá a lo estipulado en el Plan Estratégico del Voto de los Mexicanos Residentes en el Extranjero aprobado por el Consejo General en enero del 2011 al simplificar la inscripción a la LNERE. En este sentido, permitirá evitar uno de los problemas más recurrentes de la primera experiencia del voto desde el extranjero, a saber, las incidencias, omisiones y errores en el llenado del formato de inscripción a la LNERE, a través del apoyo del personal contratado por el IFE, a la vez que se evitará que el personal de la SRE resuelva dudas de los ciudadanos en materia del voto extranjero, lo cual es responsabilidad del IFE y no de otra dependencia del Estado.

A partir de la propuesta de los Consejeros Electorales integrantes de la Comisión del Voto de los Mexicanos Residentes en el Extranjero y del Consejero Presidente del IFE, la COVE se ha dado a la tarea de analizar la viabilidad técnica y jurídica de instalar personal y equipo de cómputo en los consulados con las áreas ejecutivas involucradas del Instituto.

La COVE también ha sostenido reuniones con diversos funcionarios de la Cancillería, provenientes de la Consultoría Jurídica, de la Subsecretaría de América del Norte, de la Dirección General de Asuntos Consulares, y del Instituto de los Mexicanos en el Exterior. De

las reuniones ha surgido la información expuesta para la toma de decisiones por parte de la autoridad electoral y de la misma Cancillería. La decisión aún no ha sido tomada por parte de la Cancillería ni por parte del IFE.

La investigación realizada por la COVE en los últimos meses, junto con el análisis de los datos ofrecidos por la SRE, demuestran la viabilidad jurídica y técnica, así como la cobertura geográfica y el potencial de ciudadanos por atender en cada escenario. Para su implementación, deberá considerarse el escenario más adecuado de acuerdo a los límites presupuestales aprobados por el Consejo General y por la Cámara de Diputados.

Cabe notar que este documento ofrece cifras sobre matrículas y pasaportes expedidos en 2010 y cuenta con estimados de población mexicana por atender en los consulados con base en los programas de actividades vigentes para el período octubre-diciembre 2011 y los resultados obtenidos en los eventos de esas fechas, o bien, en las visitas a las localidades en 2010. Sin embargo, esto no significa que sea posible extrapolar ninguna cifra para hacer proyecciones sobre el número de ciudadanos que pudieran inscribirse a la LNERE. Esto dependerá de la voluntad de la gente y de que cuenten con su credencial para votar.

Finalmente, dada la atribución señalada en el COFIPE en el artículo 318, se sugiere que la Dirección Ejecutiva del Registro Federal de Electores (DERFE) se haga cargo de licitar, operar, capacitar y supervisar dicho proyecto. Por su parte, la COVE deberá mantener la relación institucional con la Cancillería dadas sus competencias.

ANEXOS

Anexo 1: Días de servicio en los Consulados Móviles y en las Jornadas sabatinas o dominicales.

El personal de la sede deberá cubrir ambos programas debido a que los días de servicio son diferentes. La excepción son los Consulados de Las Vegas, Nogales y Douglas donde se requiere una persona adicional a la que se encuentra en la sede para cubrir las actividades de dichos programas durante los fines de semanas por el período de octubre a diciembre 2011.

Num. ordinaria	Ranking por ciudad con más mexicanos	Consulado	Sede	Consulados sobre Ruedas	Consulados Móviles	Consulados con Jornadas sabatinas o dominicales	Personal por consulado
1.	1	Los Ángeles, California	1	2 (3 actvs. simultáneas)	0	0 5 sábados diferentes	3
2.	1	Santa Ana, California	1	0	0 1 sábado	0 4 sábados diferentes	1
3.	2	Chicago, Illinois	1	2 (8 actvs. simultáneas)	0	0	3
4.	3	Dallas, Texas	1	1 persona n/d	0 1 sábado, 1 domingo	0 6 sábados diferentes	2
5.	4	Houston, Texas	1	0	0 2 sábados	0 3 sábados diferentes (1 x mes)	1
6.	5	San Bernardino, California	1	1	0 3 sábados, 2 domingos	0 3 sábados diferentes (1 x mes)	2
7.	6	Phoenix, Arizona	1	0	0 1 sábado, N/D	0 3 sábados diferentes 1 domingo	1
8.	7	San Diego, California	1	0	0 1 sábado	0 4 sábados (1x mes)	1
9.	8	Nueva York, Nueva York	1	2 (11 actvs. simultáneas)	0 1 sábado, 1 jueves 1 miércoles	0 3 sábados (1x mes)	3
10.	9	San Francisco, California	1	0	0 5 sábados y 1 domingo	0	1
11.	10	Atlanta, Georgia	1	2 (2 actvs. simultáneas)	0	0 3 sábados (1x mes)	3
12.	11	Denver, Colorado	1	0	0 2 sábados (1x mes)	0 1 domingo	1
13.	12	Las Vegas, Nevada	1	0	1 4 viernes, 4 sábados	0 3 sábados (1 x mes)	2
14.	13	Sacramento, California	1	0	0 3 sábados (1x mes)	0 1 sábado	1

Num. ordinaria	Ranking por ciudad con más mexicanos	Consulado	Sede	Consulados sobre Ruedas	Consulados Móviles	Consulados con Jornadas sabatinas o dominicales	Personal por consulado
15.	14	San José, California	1	0	0 4 sábados	0 1 sábado	1
16.	15	San Antonio, Texas	1	0	0	0	1
17.	16	Austin, Texas	1	0	0 2 sábados	0 1 sábado	1
18.	17	Fresno, California	1	1 (n/d)	0 4 sábados, 1 domingo	0 1 sábado, 1 domingo	2
19.	19	Oxnard, California	1	0	0 2 sábados, 2 domingos	0 1 sábado, 1 domingo	1
20.	24	Albuquerque, Nuevo México	1	0	0 2 domingos, 1 sábado	0 2 sábados	1
21.	27	Raleigh, Carolina del Norte	1	0	0	0	1
22.	28	Orlando, Florida	1	0	0 3 sábados, 1 domingo 1 miércoles	0 2 sábados	1
23.	29	Miami, Florida	1	0	0 3 sábados (1x mes)	0	1
24.	31	Seattle, Washington	1	0	0 3 sábados, 3 domingos	0 3 sábados (1 x mes)	1
25.	32	Washington, DC	1	0	0 4 sábados, 4 domingos	0 1 sábado	1
26.	33	Filadelfia, Pensilvania	1	0	0 2 sábados	0	1
27.	34	Boston, Massachusetts	1	0	0 3 sábados (1 x mes)	0	1
28.	35	Portland, Oregon	1	0	0 3 sábados, 1 domingo	0 1 sábado	1
29.		Indianapolis, Indiana	1	0	0 3 sábados (2 en 1 mes, 1 en 1 mes)	0 1 sábado	1
30.		Salt Lake City, Utah	1	0	0 1 martes, 1 miércoles, 1 sábado, 1 domingo	0 4 sábados	1
31.		Kansas City, Kansas	1	0	0 4 sábados, 4 domingos	0 3 sábados	1
32.		Little Rock, Arkansas	1	0	0 1 sábado, 1 domingo	0 1 sábado	1
33.		McAllen, Texas	1	0	0 1 sábado	0 2 sábados	1
34.		Omaha, Nebraska	1	0	0 1 sábado	0 1 sábado	1

Num. ordinaria	Ranking por ciudad con más mexicanos	Consulado	Sede	Consulados sobre Ruedas	Consulados Móviles	Consulados con Jornadas sabatinas o dominicales	Personal por consulado
35.		Saint Paul, Minnesota	1	0	0 1 sábado	0 2 sábados	1
36.		Detroit, Michigan	1	0	0 3 sábados	0	1
37.		El Paso, Texas	1	0	0 3 sábados	0 1 sábado	1
38.		Boise, Idaho	1	0	0 3 sábados	0 2 sábados, 2 domingos	1
39.		Laredo, Texas	1	0	0	0	1
40.		Nueva Orleans, Luisiana	1	0	0 3 sábados (1x mes)	0	1
41.		Brownsville, Texas	1	0	0 2 sábados	0 1 sábado	1
42.	21	Tucson, Arizona	1	0	0 2 sábados	0 7 sábados	1
43.		Presidio, Texas	1	0	0 3 sábados (1x mes)	0	1
44.		Yuma, Arizona	1	0	0 2 sábados	0 1 sábado, 1domingo	1
45.		Nogales, Arizona	1	0	1 11 sábados	0	2
46.		Eagle Pass, Texas	1	0	0	0 2 sábados	1
47.		Del Río, Texas	1	0	0 2 sábados	0 3 sábados	1
48.		Calexico, California	1	0	0	0 1 sábado	1
49.		Douglas, Arizona	1	0	0	1	2
50.		Anchorage, Alaska	1	0	0	0	1
Total			50	11	1	1	64

Anexo 2: Horarios de las 50 sedes consulares en Estados Unidos

Num. ordinaria	Ranking por ciudad con más mexicanos	Consulado	Horario de atención al público			
1.	1	Los Ángeles, California	07:00 a 13:00	lunes a viernes		
2.	1	Santa Ana, California	08:00 a 14:00	lunes a viernes		
3.	2	Chicago, Illinois	08:00 a 13:00	lunes a viernes		
4.	3	Dallas, Texas	08:00 a 13:00	lunes a viernes		
5.	4	Houston, Texas	08:00 a 12:00	lunes a viernes		
6.	5	San Bernardino, California	08:00 a 14:00	lunes a viernes	08:00 a 17:00	Miércoles
7.	6	Phoenix, Arizona	07:00 a 17:00	lunes a viernes		
8.	7	San Diego, California	07:00 a 11:00	lunes a viernes	09:00 a 18:00	Departamento de protección
9.	8	Nueva York, Nueva York	08:00 a 14:00	lunes a viernes		
10.	9	San Francisco, California	07:00 a 13:30	lunes a viernes		
11.	10	Atlanta, Georgia	07:00 a 12:30	lunes a viernes		
12.	11	Denver, Colorado	08:00 a 17:00	lunes a viernes		
13.	12	Las Vegas, Nevada	08:00 a 13:30	lunes a viernes		
14.	13	Sacramento, California	08:00 a 14:00	lunes a viernes		
15.	14	San José, California	08:00 a 16:00	lunes a viernes		
16.	15	San Antonio, Texas	08:00 a 13:30	lunes a viernes		
17.	16	Austin, Texas	08:00 a 13:00	lunes a viernes		

Num. ordinaria	Ranking por ciudad con más mexicanos	Consulado	Horario de atención al público			
18.	17	Fresno, California	08:00 a 14:00	lunes a viernes		
19.	19	Oxnard, California	08:00 a 17:00	lunes a viernes		
20.	24	Albuquerque, Nuevo México	08:00 a 17:00	lunes a viernes		
21.	27	Raleigh, Carolina del Norte	08:00 a 14:00	lunes a viernes		
22.	28	Orlando, Florida	08:00 a 13:30	lunes a viernes	08:00 a 14:00	miércoles
23.	29	Miami, Florida	08:00 a 16:00	lunes a viernes		
24.	31	Seattle, Washington	08:00 a 13:00	lunes a viernes		
25.	32	Washington, DC	08:30 a 13:30	lunes a viernes		
26.	33	Filadelfia, Pensilvania	08:30 a 17:00	lunes a viernes		
27.	34	Boston, Massachusetts	09:00 a 17:00	lunes a viernes		
28.	35	Portland, Oregon	08:30 a 14:00	lunes a viernes		
29.		Indianapolis, Indiana	08:00 a 14:00	lunes a viernes		
30.		Salt Lake City, Utah	08:00 a 13:00	lunes a viernes		
31.		Kansas City, Kansas	09:00 a 17:00	lunes a viernes		
32.		Little Rock, Arkansas	08:00 a 13:00	lunes a viernes		
33.		McAllen, Texas	08:00 a 15:00	lunes a viernes		
34.		Omaha, Nebraska	n/d	lunes a viernes		
35.		Saint Paul, Minnesota	08:00 a 13:00	lunes a viernes		
36.		Detroit, Michigan	08:00 a 14:00	lunes a viernes		

Num. ordinaria	Ranking por ciudad con más mexicanos	Consulado	Horario de atención al público			
37.		El Paso, Texas	08:15 a 13:00	lunes a viernes		
38.		Boise, Idaho	08:00 a 18:00	lunes a viernes		
39.		Laredo, Texas	08:00 a 17:00	lunes a viernes		
40.		Nueva Orleans, Luisiana	09:00 a 13:00	lunes a viernes		
41.		Brownsville, Texas	08:30 a 17:00	lunes a viernes		
42.	21	Tucson, Arizona	08:00 a 17:00	lunes a viernes		
43.		Presidio, Texas	09:00 a 13:00	lunes a viernes		
44.		Yuma, Arizona	08:00 a 14:00	lunes a viernes		
45.		Nogales, Arizona	08:00 a 14:00	lunes a viernes		
46.		Eagle Pass, Texas	09:00 a 16:00	lunes a viernes		
47.		Del Rio, Texas	09:00 a 13:00	lunes a viernes		
48.		Calexico, California	08:00 a 14:00	lunes a viernes		
49.		Douglas, Arizona	08:00 a 17:00	lunes a viernes	09:00 a 14:00	sábados
50.		Anchorage, Alaska	09:00 a 14:00	lunes a viernes		

Fuente: Secretaría de Relaciones Exteriores, 2011

Anexo 3: Horarios de las 50 sedes consulares, Consulados sobre Ruedas, Consulados Móviles y Jornadas Sabatinas y Dominicales

1. Los Ángeles: Horario de atención al público: 07:00 a 13:00 de lunes a viernes

Ranking por ciudad con más mexicanos	Consulado	Ranking por cantidad de Matriculas (Mat) y Pasaportes (Pas) 2010	Consulados sobre Ruedas (CR) (estimado personas por atender entre oct-dic 2011)	Consulados Móviles (CM) (estimado personas por atender entre oct-dic 2011)	Consulados con Jornadas sabatinas o dominicales (JSD) (estimado de personas por atender entre oct-dic 2011)
1	Los Ángeles, California	1ero Mat: 82,343 3ero Pas: 47,808	2ndo CR: 15,186		1ero JSD: 1,594

Consulados sobre Ruedas (CR)	Localidad	Fecha(s) de atención al público	Personas atendidas 2010
Los Ángeles	South Gate	29 sep-31 oct/2010	4,127
Los Ángeles	Panorama City	29 sep-31 oct/2010	3,659
Los Ángeles	Long Beach	03 nov-21 nov/2010	796
Los Ángeles	Huntington Park	03 nov-21 nov/2010	3,659
Los Ángeles	West Covina	01 dic-12 dic/2010	1,122
Los Ángeles	Huntington Park	01 dic-12 dic/2010	1,823
			15,186

Consulados con Jornadas sabatinas o dominicales	Fecha(s) de atención al público	Personas atendidas 2010
Los Ángeles	15/10/2011	336
Los Ángeles	29/10/2011	336
Los Ángeles	05/11/2011	288
Los Ángeles	03/12/2011	317
Los Ángeles	10/12/2011	317
		1,594

2. Santa Ana: Horario de atención al público: 08:00 a 14:00 de lunes a viernes

Ranking por ciudad con más mexicanos	Consulado	Ranking por cantidad de Matriculas (Mat) y Pasaportes (Pas) 2010	Consulados sobre Ruedas (CR) (estimado personas por atender entre oct-dic 2011)	Consulados Móviles (CM) (estimado personas por atender entre oct-dic 2011)	Consulados con Jornadas sabatinas o dominicales (JSD) (estimado de personas por atender entre oct-dic 2011)
1	Santa Ana, California	8avo Mat: 30,991 17avo Pas: 14,780		21vo CM: 450	6to JSD: 863

Consulados Móviles (CM)	Localidad	Fecha(s) de atención al público	Personas atendidas 2010
Santa Ana	Costa Mesa	29/10/2011	450
			450

Consulados con Jornadas sabatinas o dominicales	Fecha(s) de atención al público	Personas atendidas 2010
Santa Ana	15/10/2010	213
Santa Ana	05/11/2010	250
Santa Ana	19/11/2010	250
Santa Ana	10/12/2010	150
		863

3. Chicago: Horario de atención al público: 08:00 a 13:00 lunes a viernes

Ranking por ciudad con más mexicanos	Consulado	Ranking por cantidad de Matriculas (Mat) y Pasaportes (Pas) 2010	Consulados sobre Ruedas (CR) (estimado personas por atender entre oct-dic 2011)	Consulados Móviles (CM) (estimado personas por atender entre oct-dic 2011)	Consulados con Jornadas sabatinas o dominicales (JSD) (estimado de personas por atender entre oct-dic 2011)
2	Chicago, Illinois	2ndo Mat: 74,182 2ndo Pas: 48,323	1ero CR: 15,813		

Consulados sobre Ruedas (CR)	Localidad	Fecha(s) de atención al público	Personas atendidas 2010
Chicago	Aurora, IL	4-8/10/2011	820
Chicago	St. Charles, IL	13-16/10/2011	600
Chicago	Waukegan, IL	19-22/10/2011	1,100
Chicago	Carpentersville, IL.	19-23/10/2011	693
Chicago	Sheboygan, WI	26-30/10/2011	290
Chicago	Urbana, IL	26-30/10/2011	550
Chicago	Oshkosh, WI	02-06/11/2011	295
Chicago	Moline, IL.	02-06/11/2011	495
Chicago	Waukesha, WI.	09-13/11/2011	600
Chicago	Blue Island, IL	09-13/11/2011	950
Chicago	Wheeling, IL	15-20/11/2011	750
Chicago	Milwaukee, WI	15-20/11/2011	1,700
Chicago	South Bend, IN	23-27/11/2011	1,200

Consulados sobre Ruedas (CR)	Localidad	Fecha(s) de atención al público	Personas atendidas 2010
Chicago	Valparaiso,	23-27/11/2011	760
Chicago	DeKalb, IL	30/11/2011 - 04/12/2011	480
Chicago	South Holand, IL	30/11/2011 - 04/12/2011	760
Chicago	West Chicago, IL	07-11/12/2011	610
Chicago	Elgin, IL	08-11/12/2011	950
Chicago	Rochelle, IL	14-18/12/2011	760
Chicago	Hoffman States	14-18/12/2011	760
Chicago	Rockford, IL	19-23/12/2011	510
Chicago	Gary, IN	26-30/12/2011	180
			15,813

4. Dallas: Horario de atención al público: 08:00 a 13:00 lunes a viernes

Ranking por ciudad con más mexicanos	Consulado	Ranking por cantidad de Matriculas (Mat) y Pasaportes (Pas) 2010	Consulados sobre Ruedas (CR) (estimado personas por atender entre oct-dic 2011)	Consulados Móviles (CM) (estimado personas por atender entre oct-dic 2011)	Consulados con Jornadas sabatinas o dominicales (JSD) (estimado de personas por atender entre oct-dic 2011)
3	Dallas, Texas	4to Mat: 64,654 10mo Pas: 19,821	6to CR: n/d	14vo CM: 723	2ndo JSD: 1,261

Consulados sobre Ruedas (CR)	Localidad	Fecha(s) de atención al público	Personas atendidas 2010
Dallas	sin programa en 2010		N/D

Consulados Móviles (CM)	Localidad	Fecha(s) de atención al público	Personas atendidas 2010
Dallas	Amarillo	22/10/2011	342
Dallas	Nacogdoches	20/11/2011	381
			723

Consulados con Jornadas sabatinas o dominicales	Fecha(s) de atención al público	Personas atendidas 2010
Dallas	01/10/2011	330
Dallas	15/10/2011	330
Dallas	05/11/2011	301
Dallas	03/12/2011	100
Dallas	10/12/2011	100
Dallas	17/12/2011	100
		1,261

5. Houston: Horario de atención al público: 08:00 a 12:00 lunes a viernes

Ranking por ciudad con más mexicanos	Consulado	Ranking por cantidad de Matriculas (Mat) y Pasaportes (Pas) 2010	Consulados sobre Ruedas (CR) (estimado personas por atender entre oct-dic 2011)	Consulados Móviles (CM) (estimado personas por atender entre oct-dic 2011)	Consulados con Jornadas sabatinas o dominicales (JSD) (estimado de personas por atender entre oct-dic 2011)
4	Houston, Texas	3ero Mat: 66,065 9eno Pas: 24,487		29vo CM: 265	5to JSD: 870

Consulados Móviles (CM)	Localidad	Fecha(s) de atención al público	Personas atendidas 2010
Houston	Galveston	15/10/2011	265
Houston	Conroe	19/11/2011	N/D
			265

Consulados con Jornadas sabatinas o dominicales	Fecha(s) de atención al público	Personas atendidas 2010
Houston	29/10/2010	275
Houston	05/11/2011	275
Houston	10/12/2011	320
		870

6. San Bernardino: Horario de atención al público: 08:00 a 14:00 lunes a viernes y 08:00 a 17:00 miércoles

Ranking por ciudad con más mexicanos	Consulado	Ranking por cantidad de Matriculas (Mat) y Pasaportes (Pas) 2010	Consulados sobre Ruedas (CR) (estimado personas por atender entre oct-dic 2011)	Consulados Móviles (CM) (estimado personas por atender entre oct-dic 2011)	Consulados con Jornadas sabatinas o dominicales (JSD) (estimado de personas por atender entre oct-dic 2011)
5	San Bernardino, California	11vo Mat: 24,567 27vo Pas: 11,716	5to CR: 2,935	18vo CM: 535	3ero JSD: 1,200

Consulados sobre Ruedas (CR)	Localidad	Fecha(s) de atención al público	Personas atendidas 2010
San Bernardino	Chino	15-17, 20-24, 27-31 oct. 2010	1,017
San Bernardino	Victorville	3-7, 10-14, 17-21 nov. 2010	625
San Bernardino	Palm Springs	24, 26-28 nov y 1-5 nov	831
San Bernardino	Chino	8-12, 15-19 dic	462
			2,935

Consulados Móviles (CM)	Localidad	Fecha(s) de atención al público	Personas atendidas 2010
San Bernardino	Mecca	22 y 23/10/2011	200
San Bernardino	Hemet	05/11/11	170
San Bernardino	Cathedral	10 y 11/12/2011	165
			535

Consulados con Jornadas sabatinas o dominicales	Fecha(s) de atención al público	Personas atendidas 2010
San Bernardino	08/10/2010	600
San Bernardino	19/11/2010	150
San Bernardino	17/12/2010	450
		1,200

7. Phoenix: Horario de atención al público: 07:00 a 17:00 lunes a viernes

Ranking por ciudad con más mexicanos	Consulado	Ranking por cantidad de Matriculas (Mat) y Pasaportes (Pas) 2010	Consulados sobre Ruedas (CR) (estimado personas por atender entre oct-dic 2011)	Consulados Móviles (CM) (estimado personas por atender entre oct-dic 2011)	Consulados con Jornadas sabatinas o dominicales (JSD) (estimado de personas por atender entre oct-dic 2011)
6	Phoenix, Arizona	13vo Mat: 21,376 14vo Pas: 17,699			8vo JSD: 682

Consulados con Jornadas sabatinas o dominicales	Fecha(s) de atención al público	Personas atendidas 2010
Phoenix	01/10/2011	183
Phoenix	09/10/2011	183
Phoenix	19/11/2011	166
Phoenix	10/12/2011	150
		682

8. San Diego: Horario de atención al público: 07:00 a 11:00 lunes a viernes y 09:00 a 18:00 Departamento de Protección

Ranking por ciudad con más mexicanos	Consulado	Ranking por cantidad de Matriculas (Mat) y Pasaportes (Pas) 2010	Consulados sobre Ruedas (CR) (estimado personas por atender entre oct-dic 2011)	Consulados Móviles (CM) (estimado personas por atender entre oct-dic 2011)	Consulados con Jornadas sabatinas o dominicales (JSD) (estimado de personas por atender entre oct-dic 2011)
7	San Diego, California	22avo Mat: 12,976 5to Pas: 38,074		28vo CM: 270	4to JSD: 1,157

Consulados Móviles (CM)	Localidad	Fecha(s) de atención al público	Personas atendidas 2010
San Diego	San Marcos	15/10/2011	270
			270

Consulados con Jornadas sabatinas o dominicales	Fecha(s) de atención al público	Personas atendidas 2010
San Diego	29/10/2011	257
San Diego	05/11/2011	300
San Diego	19/11/2011	300
San Diego	03/12/2011	300
		1,157

9. Nueva York: Horario de atención al público: 08:00 a 14:00 lunes a viernes

Ranking por ciudad con más mexicanos	Consulado	Ranking por cantidad de Matriculas (Mat) y Pasaportes (Pas) 2010	Consulados sobre Ruedas (CR) (estimado personas por atender entre oct-dic 2011)	Consulados Móviles (CM) (estimado personas por atender entre oct-dic 2011)	Consulados con Jornadas sabatinas o dominicales (JSD) (estimado de personas por atender entre oct-dic 2011)
8	Nueva York, Nueva York	7mo Mat: 32,664 1ro Pas: 62,273	3ero CR: 7,384		11vo JSD: 587

Consulados sobre Ruedas (CR)	Localidad	Fecha(s) de atención al público	Personas atendidas 2010
Nueva York	Brooklyn	4-7/10/2010	603
Nueva York	Bridgeport	13-17/10/2010	231
Nueva York	Yonkers	19-23/10/2010	358
Nueva York	Poughkeepsie	26-30/10/2010	335
Nueva York	Staten Island	4-8/10/2010	351
Nueva York	New Rochelle	13-17/10/2010	220
Nueva York	Spring Valley	20-24/10/2010	343
Nueva York	New Brunswick	26-30/10/2010	268
Nueva York	Brooklyn	1-5/11/2010	507
Nueva York	Brooklyn	8-11/11/2010	320
Nueva York	Asbury Park	17-21/11/2010	375
Nueva York	Bronx	22-24/11/2010	415
Nueva York	Bushwick	3-7/11/2010	192
Nueva York	Enfield	9-13/11/2010	219

Consulados sobre Ruedas (CR)	Localidad	Fecha(s) de atención al público	Personas atendidas 2010
Nueva York	Passaic	16-20/11/2010	410
Nueva York	New Brunswick	22-24/11/2010	131
Nueva York	Yonkers, NY	30 nov-4 dic/2010	290
Nueva York	Brooklyn, NY	6-10/12/2010	414
Nueva York	Stamford, CT	15-19/12/2010	275
Nueva York	Queens, NY	1-5/12/2010	717
Nueva York	Lakewood, NJ	7-11/12/2010	226
Nueva York	New Brunswick, NJ	14-18/12/2010	184
			7,384

Consulados con Jornadas sabatinas o dominicales	Fecha(s) de atención al público	Personas atendidas 2010
Nueva York	Octubre	122
Nueva York	Noviembre	185
Nueva York	Diciembre	280
		587

10. San Francisco: Horario de atención al público: 07:00 a 13:30 lunes a viernes

Ranking por ciudad con más mexicanos	Consulado	Ranking por cantidad de Matrículas (Mat) y Pasaportes (Pas) 2010	Consulados sobre Ruedas (CR) (estimado personas por atender entre oct-dic 2011)	Consulados Móviles (CM) (estimado personas por atender entre oct-dic 2011)	Consulados con Jornadas sabatinas o dominicales (JSD) (estimado de personas por atender entre oct-dic 2011)
9	San Francisco, California	9no Mat: 28,568 7mo Pas: 29,005		5to CM: 1,530	

Consulados Móviles (CM)	Localidad	Fecha(s) de atención al público	Personas atendidas 2010
San Francisco	Santa Rosa	01/10/2011	380
San Francisco	Sonoma	15/10/2011	400
San Francisco	Hawai	5 y 6/11/2011	370
San Francisco	Calistoga	19/11/2011	380
San Francisco	Union City	03/12/2011	N/D
			1,530

11. Atlanta: Horario de atención al público: 07:00 a 12:30 lunes a viernes

Ranking por ciudad con más mexicanos	Consulado	Ranking por cantidad de Matriculas (Mat) y Pasaportes (Pas) 2010	Consulados sobre Ruedas (CR) (estimado personas por atender entre oct-dic 2011)	Consulados Móviles (CM) (estimado personas por atender entre oct-dic 2011)	Consulados con Jornadas sabatinas o dominicales (JSD) (estimado de personas por atender entre oct-dic 2011)
10	Atlanta, Georgja	6to Mat: 36,668 4to Pas: 42,886	4to CR: 5,857		13vo JSD: 428

Consulados sobre Ruedas (CR)	Localidad	Fecha(s) de atención al público	Personas atendidas 2010
Atlanta	Gainesville, Ga	3-7/10/2011	943
Atlanta	Nashville, Tn	18-22/10/2011	700
Atlanta	Knoxville, Tn	17-21/10/2011	763
Atlanta	Tifton, Ga	31/10/2011 - 04/11/2011	837
Atlanta	Nashville, Tn	14-18/11/2011	848
Atlanta	Statesboro, Ga	28/11/2011-02/12/2011	650
Atlanta	Birmingham, Al	5-9/12/2011	1,116
			5,857

Consulados con Jornadas sabatinas o dominicales	Fecha(s) de atención al público	Personas atendidas 2010
Atlanta	29/10/2011	96
Atlanta	19/11/2011	166
Atlanta	17/12/2011	166
		428

12. Denver: Horario de atención al público: 08:00 a 17:00 lunes a viernes

Ranking por ciudad con más mexicanos	Consulado	Ranking por cantidad de Matriculas (Mat) y Pasaportes (Pas) 2010	Consulados sobre Ruedas (CR) (estimado personas por atender entre oct-dic 2011)	Consulados Móviles (CM) (estimado personas por atender entre oct-dic 2011)	Consulados con Jornadas sabatinas o dominicales (JSD) (estimado de personas por atender entre oct-dic 2011)
11	Denver, Colorado	15vo Mat: 19,917 22vo Pas: 14,001		13vo CM: 800	9no JSD: 600

Consulados Móviles (CM)	Localidad	Fecha(s) de atención al público	Personas atendidas 2010
Denver	Avon	15/10/2011	400
Denver	Fort Collins	19/11/2011	400
			800

Consulados con Jornadas sabatinas o dominicales	Fecha(s) de atención al público	Personas atendidas 2010
Denver	04/12/2011	600
		600

13. Las Vegas: Horario de atención al público: 08:00 a 13:30 lunes a viernes

Ranking por ciudad con más mexicanos	Consulado	Ranking por cantidad de Matrículas (Mat) y Pasaportes (Pas) 2010	Consulados sobre Ruedas (CR) (estimado personas por atender entre oct-dic 2011)	Consulados Móviles (CM) (estimado personas por atender entre oct-dic 2011)	Consulados con Jornadas sabatinas o dominicales (JSD) (estimado de personas por atender entre oct-dic 2011)
12	Las Vegas, Nevada	18vo Mat: 16,511 32vo Pas: 8,790		6to CM: 1,400	18vo JSD: 305

Consulados Móviles (CM)	Localidad	Fecha(s) de atención al público	Personas atendidas 2010
Las Vegas	Reno	21 y 22/10/2011	260
Las Vegas	Reno	18 y 19/11/2011	560
Las Vegas	Reno	02 y 03/12/2011	290
Las Vegas	Reno	16 y 17/12/2011	290
			1,400

Consulados con Jornadas sabatinas o dominicales	Fecha(s) de atención al público	Personas atendidas 2010
Las Vegas	08/10/2011	75
Las Vegas	05/11/2011	110
Las Vegas	10/12/2011	120
		305

14. Sacramento: Horario de atención al público: 08:00 a 14:00 lunes a viernes

Ranking por ciudad con más mexicanos	Consulado	Ranking por cantidad de Matrículas (Mat) y Pasaportes (Pas) 2010	Consulados sobre Ruedas (CR) (estimado personas por atender entre oct-dic 2011)	Consulados Móviles (CM) (estimado personas por atender entre oct-dic 2011)	Consulados con Jornadas sabatinas o dominicales (JSD) (estimado de personas por atender entre oct-dic 2011)
13	Sacramento, California	14vo Mat: 20,873 11vo Pas: 19,799		7mo CM: 1,169	29vo JSD: 150

Consulados Móviles (CM)	Localidad	Fecha(s) de atención al público	Personas atendidas 2010
Sacramento	Winters	15/10/2011	450
Sacramento	Hamilton City	19/11/2011	400
Sacramento	Patterson	10/12/2011	319
			1,169

Consulados con Jornadas sabatinas o dominicales	Fecha(s) de atención al público	Personas atendidas 2010
Sacramento	29/10/2011	150
		150

15. San José: Horario de atención al público: 08:00 a 16:00 lunes a viernes

Ranking por ciudad con más mexicanos	Consulado	Ranking por cantidad de Matriculas (Mat) y Pasaportes (Pas) 2010	Consulados sobre Ruedas (CR) (estimado personas por atender entre oct-dic 2011)	Consulados Móviles (CM) (estimado personas por atender entre oct-dic 2011)	Consulados con Jornadas sabatinas o dominicales (JSD) (estimado de personas por atender entre oct-dic 2011)
14	San José, California	10mo Mat: 25,407 15vo Pas: 17,629		3ero CM: 1,720	30vo JSD: 125

Consulados Móviles (CM)	Localidad	Fecha(s) de atención al público	Personas atendidas 2010
San José	King City	15/10/11	450
San José	Santa Cruz	05/11/11	350
San José	Watsonville	19/11/11	470
San José	King City	03/12/11	450
			1,720

Consulados con Jornadas sabatinas o dominicales	Fecha(s) de atención al público	Personas atendidas 2010
San José	17/12/2011	125
		125

16. San Antonio: Horario de atención al público: 08:00 a 13:30 lunes a viernes

Ranking por ciudad con más mexicanos	Consulado	Ranking por cantidad de Matriculas (Mat) y Pasaportes (Pas) 2010	Consulados sobre Ruedas (CR) (estimado personas por atender entre oct-dic 2011)	Consulados Móviles (CM) (estimado personas por atender entre oct-dic 2011)	Consulados con Jornadas sabatinas o dominicales (JSD) (estimado de personas por atender entre oct-dic 2011)
15	San Antonio, Texas	21vo Mat: 13,451 43vo Pas: 4,483			

17. Austin: Horario de atención al público: 08:00 a 13:00 lunes a viernes

Ranking por ciudad con más mexicanos	Consulado	Ranking por cantidad de Matriculas (Mat) y Pasaportes (Pas) 2010	Consulados sobre Ruedas (CR) (estimado personas por atender entre oct-dic 2011)	Consulados Móviles (CM) (estimado personas por atender entre oct-dic 2011)	Consulados con Jornadas sabatinas o dominicales (JSD) (estimado de personas por atender entre oct-dic 2011)
16	Austin, Texas	17vo Mat: 16,769 45vo Pas: 4,048		17vo CM: 550	28vo JSD: 150

Consulados Móviles (CM)	Localidad	Fecha(s) de atención al público	Personas atendidas 2010
Austin	Waco	15/10/2011	300
Austin	Waco	10/12/2011	250
			550

Consulados con Jornadas sabatinas o dominicales	Fecha(s) de atención al público	Personas atendidas 2010
Austin	03/12/2011	150
		150

18. Fresno: Horario de atención al público: 08:00 a 14:00 lunes a viernes

Ranking por ciudad con más mexicanos	Consulado	Ranking por cantidad de Matriculas (Mat) y Pasaportes (Pas) 2010	Consulados sobre Ruedas (CR) (estimado personas por atender entre oct-dic 2011)	Consulados Móviles (CM) (estimado personas por atender entre oct-dic 2011)	Consulados con Jornadas sabatinas o dominicales (JSD) (estimado de personas por atender entre oct-dic 2011)
17	Fresno, California	12vo Mat: 22,565 26vo Pas: 11,911	7mo CR: n/d	11vo CM: 911	15vo JSD: 400

Consulados Móviles (CM)	Localidad	Fecha(s) de atención al público	Personas atendidas 2010
Fresno	Merced	15 y 16/10/2011	350
Fresno	Arvin	05/11/2011	N/D
Fresno	Bakersfield	19 y 20/11/2011	561
Fresno	Tulare	10 y 11/12/2011	N/D
			911

Consulados con Jornadas sabatinas o dominicales	Fecha(s) de atención al público	Personas atendidas 2010
Fresno	01/10/2011	200
Fresno	09/10/2011	200
		400

19. Oxnard: Horario de atención al público: 08:00 a 17:00 lunes a viernes

Ranking por ciudad con más mexicanos	Consulado	Ranking por cantidad de Matriculas (Mat) y Pasaportes (Pas) 2010	Consulados sobre Ruedas (CR) (estimado personas por atender entre oct-dic 2011)	Consulados Móviles (CM) (estimado personas por atender entre oct-dic 2011)	Consulados con Jornadas sabatinas o dominicales (JSD) (estimado de personas por atender entre oct-dic 2011)
19	Oxnard, California	16vo Mat: 17,826 28vo Pas: 10,641		1ero CM: 1,892	7mo JSD: 759

Consulados Móviles (CM)	Localidad	Fecha(s) de atención al público	Personas atendidas 2010
Oxnard	Santa María	15 y 16/10/2011	900
Oxnard	San Luis Obispo	19 y 20/11/2011	992
			1,892

Consulados con Jornadas sabatinas o dominicales	Fecha(s) de atención al público	Personas atendidas 2010
Oxnard	29/10/2011	237
Oxnard	11/12/2011	522
		759

20. Albuquerque: Horario de atención al público: 08:00 a 17:00 lunes a viernes

Ranking por ciudad con más mexicanos	Consulado	Ranking por cantidad de Matriculas (Mat) y Pasaportes (Pas) 2010	Consulados sobre Ruedas (CR) (estimado personas por atender entre oct-dic 2011)	Consulados Móviles (CM) (estimado personas por atender entre oct-dic 2011)	Consulados con Jornadas sabatinas o dominicales (JSD) (estimado de personas por atender entre oct-dic 2011)
24	Albuquerque, Nuevo México	27vo Mat: 9,618 44vo Pas: 4,343		23vo CM: 396	20vo JSD: 280

Consulados Móviles (CM)	Localidad	Fecha(s) de atención al público	Personas atendidas 2010
Albuquerque	Farmington	16/10/2011	150
Albuquerque	Clovis	05 y 06/11/2011	246
			396

Consulados con Jornadas sabatinas o dominicales	Fecha(s) de atención al público	Personas atendidas 2010
Albuquerque	01/10/2011	100
Albuquerque	19/11/2011	180
		280

21. Raleigh: Horario de atención al público: 08:00 a 14:00 lunes a viernes

Ranking por ciudad con más mexicanos	Consulado	Ranking por cantidad de Matriculas (Mat) y Pasaportes (Pas) 2010	Consulados sobre Ruedas (CR) (estimado personas por atender entre oct-dic 2011)	Consulados Móviles (CM) (estimado personas por atender entre oct-dic 2011)	Consulados con Jornadas sabatinas o dominicales (JSD) (estimado de personas por atender entre oct-dic 2011)
27	Raleigh, Carolina del Norte	5to Mat: 40,719 6to Pas: 36,136			

22. Orlando: Horario de atención al público: 08:00 a 13:30 lunes a viernes y 08:00 a 14:00 miércoles

Ranking por ciudad con más mexicanos	Consulado	Ranking por cantidad de Matriculas (Mat) y Pasaportes (Pas) 2010	Consulados sobre Ruedas (CR) (estimado personas por atender entre oct-dic 2011)	Consulados Móviles (CM) (estimado personas por atender entre oct-dic 2011)	Consulados con Jornadas sabatinas o dominicales (JSD) (estimado de personas por atender entre oct-dic 2011)
28	Orlando, Florida	19vo Mat: 15,642 13vo Pas: 19,266		8vo CM: 1,070	22vo JSD: 250

Consulados Móviles (CM)	Localidad	Fecha(s) de atención al público	Personas atendidas 2010
Orlando	Quincy	22/10/2011	270
Orlando	Jacksonville	05/10/2011	250
Orlando	Pensacola	19 y 20/11/2011	280
Orlando	Sarasota	17/12/2011	270
			1,070

Consulados con Jornadas sabatinas o dominicales	Fecha(s) de atención al público	Personas atendidas 2010
Orlando	15/10/2011	90
Orlando	03/12/2011	160
		250

23. Miami: Horario de atención al público: 08:00 a 16:00 lunes a viernes

Ranking por ciudad con más mexicanos	Consulado	Ranking por cantidad de Matriculas (Mat) y Pasaportes (Pas) 2010	Consulados sobre Ruedas (CR) (estimado personas por atender entre oct-dic 2011)	Consulados Móviles (CM) (estimado personas por atender entre oct-dic 2011)	Consulados con Jornadas sabatinas o dominicales (JSD) (estimado de personas por atender entre oct-dic 2011)
29	Miami, Florida	31vo Mat: 8,125 20vo Pas: 14,121		22vo CM: 408	

Consulados Móviles (CM)	Localidad	Fecha(s) de atención al público	Personas atendidas 2010
Miami	Fellsmere	22/10/2011	167
Miami	Immokalee	19/11/2011	241
Miami	Palm Beach	10/12/2011	N/D
			408

24. Seattle: Horario de atención al público: 08:00 a 13:00 lunes a viernes

Ranking por ciudad con más mexicanos	Consulado	Ranking por cantidad de Matriculas (Mat) y Pasaportes (Pas) 2010	Consulados sobre Ruedas (CR) (estimado personas por atender entre oct-dic 2011)	Consulados Móviles (CM) (estimado personas por atender entre oct-dic 2011)	Consulados con Jornadas sabatinas o dominicales (JSD) (estimado de personas por atender entre oct-dic 2011)
31	Seattle, Washington	30vo Mat: 8,418 21vo Pas: 14,112		24vo CM: 380	19vo JSD: 305

Consulados Móviles (CM)	Localidad	Fecha(s) de atención al público	Personas atendidas 2010
Seattle	Yakima	22 y 23/10/2011	180
Seattle	Pasco	05 y 06/11/2011	200
Seattle	Bellingham	03 y 04/12/2011	N/D
			380

Consulados con Jornadas sabatinas o dominicales	Fecha(s) de atención al público	Personas atendidas 2010
Seattle	15/10/2011	85
Seattle	19/11/2011	120
Seattle	10/12/2011	100
		305

25. Washington: Horario de atención al público: 08:30 a 13:30 lunes a viernes

Ranking por ciudad con más mexicanos	Consulado	Ranking por cantidad de Matriculas (Mat) y Pasaportes (Pas) 2010	Consulados sobre Ruedas (CR) (estimado personas por atender entre oct-dic 2011)	Consulados Móviles (CM) (estimado personas por atender entre oct-dic 2011)	Consulados con Jornadas sabatinas o dominicales (JSD) (estimado de personas por atender entre oct-dic 2011)
32	Washington, DC	33vo Mat: 6,822 18vo Pas: 14,395		2ndo CM: 1,850	

Consulados Móviles (CM)	Localidad	Fecha(s) de atención al público	Personas atendidas 2010
Washington	Baltimore	1 y 2/10/2011	750
Washington	Harrisonburg	22 y 23/10/2011	350
Washington	Charles Town	5 y 6/11/2011	150
Washington	Richmond	3 y 4/12/2011	600
			1,850

26. Filadelfia: Horario de atención al público: 08:30 a 17:00 lunes a viernes

Ranking por ciudad con más mexicanos	Consulado	Ranking por cantidad de Matriculas (Mat) y Pasaportes (Pas) 2010	Consulados sobre Ruedas (CR) (estimado personas por atender entre oct-dic 2011)	Consulados Móviles (CM) (estimado personas por atender entre oct-dic 2011)	Consulados con Jornadas sabatinas o dominicales (JSD) (estimado de personas por atender entre oct-dic 2011)
33	Filadelfia, Pensilvania	29vo Mat: 8,831 16vo Pas: 15,322			

27. Boston: Horario de atención al público: 09:00 a 17:00 lunes a viernes

Ranking por ciudad con más mexicanos	Consulado	Ranking por cantidad de Matriculas (Mat) y Pasaportes (Pas) 2010	Consulados sobre Ruedas (CR) (estimado personas por atender entre oct-dic 2011)	Consulados Móviles (CM) (estimado personas por atender entre oct-dic 2011)	Consulados con Jornadas sabatinas o dominicales (JSD) (estimado de personas por atender entre oct-dic 2011)
34	Boston, Massachusetts	42vo Mat: 806 47vo Pas: 2,907		30vo CM: 229	

Consulados Móviles (CM)	Localidad	Fecha(s) de atención al público	Personas atendidas 2010
Boston	Nashua	15/10/2011	85
Boston	Middlebury	05/11/2011	84
Boston	Providence	03/12/2011	60
			229

28. Portland: Horario de atención al público: 08:30 a 14:00 lunes a viernes

Ranking por ciudad con más mexicanos	Consulado	Ranking por cantidad de Matriculas (Mat) y Pasaportes (Pas) 2010	Consulados sobre Ruedas (CR) (estimado personas por atender entre oct-dic 2011)	Consulados Móviles (CM) (estimado personas por atender entre oct-dic 2011)	Consulados con Jornadas sabatinas o dominicales (JSD) (estimado de personas por atender entre oct-dic 2011)
35	Portland, Oregon	24vo Mat: 11,168 24vo Pas: 13,391		12vo CM: 830	27vo JSD: 180

Consulados Móviles (CM)	Localidad	Fecha(s) de atención al público	Personas atendidas 2010
Portland	Medford	22 y 23/10/2011	380
Portland	Salem	03/12/2011	225
Portland	Molalla	17/12/2011	225
			830

Consulados con Jornadas sabatinas o dominicales	Fecha(s) de atención al público	Personas atendidas 2010
Portland	20/11/2011	180
		180

29. Indianápolis: Horario de atención al público: 08:00 a 14:00 lunes a viernes

Ranking por ciudad con más mexicanos	Consulado	Ranking por cantidad de Matriculas (Mat) y Pasaportes (Pas) 2010	Consulados sobre Ruedas (CR) (estimado personas por atender entre oct-dic 2011)	Consulados Móviles (CM) (estimado personas por atender entre oct-dic 2011)	Consulados con Jornadas sabatinas o dominicales (JSD) (estimado de personas por atender entre oct-dic 2011)
-	Indianápolis, Indiana	20vo Mat: 14,787 31vo Pas: 9,689		4to CM: 1,550	

Consulados Móviles (CM)	Localidad	Fecha(s) de atención al público	Personas atendidas 2010
Indianápolis	Lexington	15/10/2011	550
Indianápolis	Columbus	05/11/2011	500
Indianápolis	Columbus	19/11/2011	500
			1,550

30. Salt Lake City: Horario de atención al público: 08:00 a 13:00 lunes a viernes

Ranking por ciudad con más mexicanos	Consulado	Ranking por cantidad de Matriculas (Mat) y Pasaportes (Pas) 2010	Consulados sobre Ruedas (CR) (estimado personas por atender entre oct-dic 2011)	Consulados Móviles (CM) (estimado personas por atender entre oct-dic 2011)	Consulados con Jornadas sabatinas o dominicales (JSD) (estimado de personas por atender entre oct-dic 2011)
-	Salt Lake City, Utah	23vo Mat: 12,464 38vo Pas: 7,226		16vo CM: 615	16vo JSD: 350

Consulados Móviles (CM)	Localidad	Fecha(s) de atención al público	Personas atendidas 2010
Salt Lake City	Jackson Hole	8 y 9/11/2011	300
Salt Lake City	Logan	19 y 20/11/2011	315
			615

Consulados con Jornadas sabatinas o dominicales	Fecha(s) de atención al público	Personas atendidas 2010
Salt Lake City	15/10/2011	150
Salt Lake City	05/11/2011	130
Salt Lake City	03/12/2011	35
Salt Lake City	10/12/2011	35
		350

31. Kansas City: Horario de atención al público: 09:00 a 17:00 de lunes a viernes

Ranking por ciudad con más mexicanos	Consulado	Ranking por cantidad de Matriculas (Mat) y Pasaportes (Pas) 2010	Consulados sobre Ruedas (CR) (estimado personas por atender entre oct-dic 2011)	Consulados Móviles (CM) (estimado personas por atender entre oct-dic 2011)	Consulados con Jornadas sabatinas o dominicales (JSD) (estimado de personas por atender entre oct-dic 2011)
-	Kansas City, Kansas	25vo Mat: 11,112 36vo Pas: 7,850		9vo CM: 1,028	25vo JSD: 206

Consulados Móviles (CM)	Localidad	Fecha(s) de atención al público	Personas atendidas 2010
Kansas City	Garden City	15 y 16/10/2011	274
Kansas City	Great Bend	22 y 23/10/2011	377
Kansas City	El Reno	5 y 6/11/2011	377
Kansas City	Saint Charles	3 y 4/12/2011	N/D
			1,028

Consulados con Jornadas sabatinas o dominicales	Fecha(s) de atención al público	Personas atendidas 2010
Kansas City	01/10/2011	59
Kansas City	19/11/2011	71
Kansas City	17/12/2011	76
		206

32. Little Rock: Horario de atención al público: 08:00 a 18:00 de lunes a viernes

Ranking por ciudad con más mexicanos	Consulado	Ranking por cantidad de Matriculas (Mat) y Pasaportes (Pas) 2010	Consulados sobre Ruedas (CR) (estimado personas por atender entre oct-dic 2011)	Consulados Móviles (CM) (estimado personas por atender entre oct-dic 2011)	Consulados con Jornadas sabatinas o dominicales (JSD) (estimado de personas por atender entre oct-dic 2011)
-	Little Rock, Arkansas	26 vo Mat:10,367 35vo Pas: 7,860		20vo CM:450	JSD:80

Consulados Móviles (CM)	Localidad	Fecha(s) de atención al público	Personas atendidas 2010
Little Rock	Springdale	22 y 23/10/2011	450
			450

Consulados con Jornadas sabatinas o dominicales	Fecha(s) de atención al público	Personas atendidas 2010
Little Rock	03/12/2011	80
		80

33. McAllen: Horario de atención al público: 08:00 a 15:00 de lunes a viernes

Ranking por ciudad con más mexicanos	Consulado	Ranking por cantidad de Matriculas (Mat) y Pasaportes (Pas) 2010	Consulados sobre Ruedas (CR) (estimado personas por atender entre oct-dic 2011)	Consulados Móviles (CM) (estimado personas por atender entre oct-dic 2011)	Consulados con Jornadas sabatinas o dominicales (JSD) (estimado de personas por atender entre oct-dic 2011)
-	McAllen, Texas	27vo. Mat: 9,618 23vo. Pas: 13,923		CM: N/D	10mo JSD: 600

Consulados Móviles (CM)	Localidad	Fecha(s) de atención al público	Personas atendidas 2010
McAllen	Roma	22/10/2011	N/D
			N/D

Consulados con Jornadas sabatinas o dominicales	Fecha(s) de atención al público	Personas atendidas 2010
McAllen	19/11/2011	400
McAllen	17/12/2011	200
		600

34. Omaha: Horario de atención al público:

Ranking por ciudad con más mexicanos	Consulado	Ranking por cantidad de Matriculas (Mat) y Pasaportes (Pas) 2010	Consulados sobre Ruedas (CR) (estimado personas por atender entre oct-dic 2011)	Consulados Móviles (CM) (estimado personas por atender entre oct-dic 2011)	Consulados con Jornadas sabatinas o dominicales (JSD) (estimado de personas por atender entre oct-dic 2011)
-	Omaha, Nebraska	32vo. Mat: 7,146 39vo. Pas: 5,774		25vo CM: 300	JSD:75

Consulados Móviles (CM)	Localidad	Fecha(s) de atención al público	Personas atendidas 2010
Omaha	Des Moines	40838	300
			300

Consulados con Jornadas sabatinas o dominicales	Fecha(s) de atención al público	Personas atendidas 2010
Omaha	10/12/2011	75
		75

35. Saint Paul: Horario de atención al público: : 08:00 a 13:00 de lunes a viernes

Ranking por ciudad con más mexicanos	Consulado	Ranking por cantidad de Matriculas (Mat) y Pasaportes (Pas) 2010	Consulados sobre Ruedas (CR) (estimado personas por atender entre oct-dic 2011)	Consulados Móviles (CM) (estimado personas por atender entre oct-dic 2011)	Consulados con Jornadas sabatinas o dominicales (JSD) (estimado de personas por atender entre oct-dic 2011)
-	Saint Paul, Minnesota	34vo. Mat:6,487 40vo. Pas: 5,571		CM: 119	21vo JSD: 273

Consulados Móviles (CM)	Localidad	Fecha(s) de atención al público	Personas atendidas 2010
Saint Paul	Saint Cloud	22/10/11	119
			119

Consulados con Jornadas sabatinas o dominicales	Fecha(s) de atención al público	Personas atendidas 2010
Saint Paul	05/11/2010	195
Saint Paul	03/12/2010	78
		273

36. Detroit: Horario de atención al público: 08:00 a 14:00 de lunes a viernes

Ranking por ciudad con más mexicanos	Consulado	Ranking por cantidad de Matriculas (Mat) y Pasaportes (Pas) 2010	Consulados sobre Ruedas (CR) (estimado personas por atender entre oct-dic 2011)	Consulados Móviles (CM) (estimado personas por atender entre oct-dic 2011)	Consulados con Jornadas sabatinas o dominicales (JSD) (estimado de personas por atender entre oct-dic 2011)
-	Detroit, Michigan	35vo. Mat: 5,814 37vo. Pas: 7,709		19 vo CM: 450	

Consulados Móviles (CM)	Localidad	Fecha(s) de atención al público	Personas atendidas 2010
Detroit	Painesville	01/10/2011	130
Detroit	Grand Rapids	15/10/2011	160
Detroit	Holland	19/11/2011	160
			450

37. El Paso: Horario de atención al público: 08:15 a 13:00 de lunes a viernes

Ranking por ciudad con más mexicanos	Consulado	Ranking por cantidad de Matriculas (Mat) y Pasaportes (Pas) 2010	Consulados sobre Ruedas (CR) (estimado personas por atender entre oct-dic 2011)	Consulados Móviles (CM) (estimado personas por atender entre oct-dic 2011)	Consulados con Jornadas sabatinas o dominicales (JSD) (estimado de personas por atender entre oct-dic 2011)
-	El Paso, Texas	36vo. Mat: 5,452 19vo. Pas: 14,167		10mo CM: 948	JSD:50

Consulados Móviles (CM)	Localidad	Fecha(s) de atención al público	Personas atendidas 2010
El Paso	Deming	15/10/2011	150
El Paso	Roswell	12/11/2011	298
El Paso	Lovington	03/12/2011	500
			948

Consulados con Jornadas sabatinas o dominicales	Fecha(s) de atención al público	Personas atendidas 2010
El Paso	05/11/2011	50
		50

38. Boise: Horario de atención al público: 08:00 a 18:00 de lunes a viernes

Ranking por ciudad con más mexicanos	Consulado	Ranking por cantidad de Matriculas (Mat) y Pasaportes (Pas) 2010	7 Consulados sobre Ruedas (CR) (estimado personas por atender entre oct-dic 2011)	21 Consulados Móviles (CM) (estimado personas por atender entre oct-dic 2011)	21 Consulados con Jornadas sabatinas o dominicales (JSD) (estimado de personas por atender entre oct-dic 2011)
-	Boise, Idaho	37vo. Mat: 4,970 46vo. Pas: 4,048		15vo CM:715	23vo JSD: 216

Consulados Móviles (CM)	Localidad	Fecha(s) de atención al público	Personas atendidas 2010
Boise	Idaho Falls	01/10/2011	275
Boise	Elko	22/10/2011	190
Boise	Twin Falls	12/11/2011	250
			715

Consulados con Jornadas sabatinas o dominicales	Fecha(s) de atención al público	Personas atendidas 2010
Boise	22/10/2011	30
Boise	20/11/2011	120
Boise	03/12/2011	33
Boise	11/12/2011	33
		216

39. Laredo: Horario de atención al público: 08:00 a 17:00 de lunes a viernes

Ranking por ciudad con más mexicanos	Consulado	Ranking por cantidad de Matriculas (Mat) y Pasaportes (Pas) 2010	Consulados sobre Ruedas (CR) (estimado personas por atender entre oct-dic 2011)	Consulados Móviles (CM) (estimado personas por atender entre oct-dic 2011)	Consulados con Jornadas sabatinas o dominicales (JSD) (estimado de personas por atender entre oct-dic 2011)
-	Laredo, Texas	38vo. Mat: 4,340 12vo. Pas: 19,309			

40. Nueva Orleans: Horario de atención al público: 09:00 a 13:00 de lunes a viernes

Ranking por ciudad con más mexicanos	Consulado	Ranking por cantidad de Matriculas (Mat) y Pasaportes (Pas) 2010	Consulados sobre Ruedas (CR) (estimado personas por atender entre oct-dic 2011)	Consulados Móviles (CM) (estimado personas por atender entre oct-dic 2011)	Consulados con Jornadas sabatinas o dominicales (JSD) (estimado de personas por atender entre oct-dic 2011)
-	Nueva Orleans, Luisiana	39vo. Mat: 3,923 42vo. Pas: 4,741		27vo CM: 283	

Consulados Móviles (CM)	Localidad	Fecha(s) de atención al público	Personas atendidas 2010
Nueva Orleans	Hattiesburg	22/10/2010	N/D
Nueva Orleans	Morgan City	19/11/2010	N/D
Nueva Orleans	Jackson	10/12/2010	283
			283

41. Brownsville: Horario de atención al público: 08:30 a 17:00 de lunes a viernes

Ranking por ciudad con más mexicanos	Consulado	Ranking por cantidad de Matriculas (Mat) y Pasaportes (Pas) 2010	Consulados sobre Ruedas (CR) (estimado personas por atender entre oct-dic 2011)	Consulados Móviles (CM) (estimado personas por atender entre oct-dic 2011)	Consulados con Jornadas sabatinas o dominicales (JSD) (estimado de personas por atender entre oct-dic 2011)
-	Brownsville, Texas	40vo. Mat: 3,699 33vo. Pas: 8,659		CM: 125	JSD:53

Consulados Móviles (CM)	Localidad	Fecha(s) de atención al público	Personas atendidas 2010
Brownsville	Brownie Center	01/10/2011	55
Brownsville	Puerto Isabel	05/11/2011	70
			125

Consulados con Jornadas sabatinas o dominicales	Fecha(s) de atención al público	Personas atendidas 2010
Brownsville	17/12/2011	53
		53

42. Tucson: Horario de atención al público: 08:00 a 17:00 de lunes a viernes

Ranking por ciudad con más mexicanos	Consulado	Ranking por cantidad de Matriculas (Mat) y Pasaportes (Pas) 2010	Consulados sobre Ruedas (CR) (estimado personas por atender entre oct-dic 2011)	Consulados Móviles (CM) (estimado personas por atender entre oct-dic 2011)	Consulados con Jornadas sabatinas o dominicales (JSD) (estimado de personas por atender entre oct-dic 2011)
21	Tucson, Arizona	41vo. Mat: 3,688 48vo. Pas: 2,312		CM: 200	JSD:115

Consulados Móviles (CM)	Localidad	Fecha(s) de atención al público	Personas atendidas 2010
Tucson	Eloy	22/10/2011	100
Tucson	Casa Grande	03/12/2011	100
			200

Consulados con Jornadas sabatinas o dominicales	Fecha(s) de atención al público	Personas atendidas 2010
Tucson	01/10/2011	15
Tucson	15/10/2011	15
Tucson	29/10/2011	15
Tucson	05/11/2011	20
Tucson	19/11/2011	20
Tucson	10/12/2011	15
Tucson	17/12/2011	15
		115

43. Presidio: Horario de atención al público: 09:00 a 13:00 de lunes a viernes

Ranking por ciudad con más mexicanos	Consulado	Ranking por cantidad de Matriculas (Mat) y Pasaportes (Pas) 2010	Consulados sobre Ruedas (CR) (estimado personas por atender entre oct-dic 2011)	Consulados Móviles (CM) (estimado personas por atender entre oct-dic 2011)	Consulados con Jornadas sabatinas o dominicales (JSD) (estimado de personas por atender entre oct-dic 2011)
-	Presidio, Texas	43vo. Mat: 677 49vo. Pas: 1,124		26vo CM: 290	

Consulados Móviles (CM)	Localidad	Fecha(s) de atención al público	Personas atendidas 2010
Presidio	Odessa	08/10/2011	110
Presidio	Midland	05/11/2011	90
Presidio	Odessa	03/12/2011	90
			290

44. Yuma: Horario de atención al público: 08:00 a 14:00 de lunes a viernes

Ranking por ciudad con más mexicanos	Consulado	Ranking por cantidad de Matriculas (Mat) y Pasaportes (Pas) 2010	Consulados sobre Ruedas (CR) (estimado personas por atender entre oct-dic 2011)	Consulados Móviles (CM) (estimado personas por atender entre oct-dic 2011)	Consulados con Jornadas sabatinas o dominicales (JSD) (estimado de personas por atender entre oct-dic 2011)
-	Yuma, Arizona	44vo. Mat: 552 25vo. Pas: 12,954		CM: 170	24vo JSD: 210

Consulados Móviles (CM)	Localidad	Fecha(s) de atención al público	Personas atendidas 2010
Yuma	San Luis	01/10/2011	150
Yuma	Parker	05/12/2011	20
			170

Consulados con Jornadas sabatinas o dominicales	Fecha(s) de atención al público	Personas atendidas 2010
Yuma	24/10/2011	150
Yuma	10/12/2011	60
		210

45. Nogales: Horario de atención al público: 08:00 a 14:00 de lunes a viernes

Ranking por ciudad con más mexicanos	Consulado	Ranking por cantidad de Matriculas (Mat) y Pasaportes (Pas) 2010	Consulados sobre Ruedas (CR) (estimado personas por atender entre oct-dic 2011)	Consulados Móviles (CM) (estimado personas por atender entre oct-dic 2011)	Consulados con Jornadas sabatinas o dominicales (JSD) (estimado de personas por atender entre oct-dic 2011)
-	Nogales, Arizona	45vo. Mat: 178 29vo. Pas: 10,324			12vo JSD: 523

Consulados con Jornadas sabatinas o dominicales	Fecha(s) de atención al público	Personas atendidas 2010
Nogales	01/10/2011	53
Nogales	08/10/2011	53
Nogales	15/10/2011	53
Nogales	22/10/2011	53
Nogales	29/10/2011	53
Nogales	05/11/2011	50
Nogales	12/11/2011	50
Nogales	19/11/2011	50
Nogales	03/12/2011	36
Nogales	10/12/2011	36
Nogales	07/12/2011	36
		523

46. Eagle Pass: Horario de atención al público: 09:00 a 16:00 de lunes a viernes

Ranking por ciudad con más mexicanos	Consulado	Ranking por cantidad de Matriculas (Mat) y Pasaportes (Pas) 2010	Consulados sobre Ruedas (CR) (estimado personas por atender entre oct-dic 2011)	Consulados Móviles (CM) (estimado personas por atender entre oct-dic 2011)	Consulados con Jornadas sabatinas o dominicales (JSD) (estimado de personas por atender entre oct-dic 2011)
-	Eagle Pass, Texas	46vo. Mat: 175 34vo. Pas: 8,547			JSD:55

Consulados con Jornadas sabatinas o dominicales	Fecha(s) de atención al público	Personas atendidas 2010
Eagle Pass	09/11/2011	30
Eagle Pass	03/12/2011	25
		55

47. Del Río: Horario de atención al público: 09:00 a 13:00 de lunes a viernes

Ranking por ciudad con más mexicanos	Consulado	Ranking por cantidad de Matriculas (Mat) y Pasaportes (Pas) 2010	Consulados sobre Ruedas (CR) (estimado personas por atender entre oct-dic 2011)	Consulados Móviles (CM) (estimado personas por atender entre oct-dic 2011)	Consulados con Jornadas sabatinas o dominicales (JSD) (estimado de personas por atender entre oct-dic 2011)
-	Del Río, Texas	47vo. Mat: 133 41vo. Pas:5,517		CM: 36	26vo JSD: 201

Consulados Móviles (CM)	Localidad	Fecha(s) de atención al público	Personas atendidas 2010
Del Río	San Angelo	15/10/2011	23
Del Río	San Angelo	10/12/2011	13
			36

Consulados con Jornadas sabatinas o dominicales	Fecha(s) de atención al público	Personas atendidas 2010
Del Río	22/10/2011	68
Del Río	19/11/2011	70
Del Río	17/12/2011	63
		201

48. Calexico: Horario de atención al público: 08:00 a 14:00 de lunes a viernes

Ranking por ciudad con más mexicanos	Consulado	Ranking por cantidad de Matriculas (Mat) y Pasaportes (Pas) 2010	Consulados sobre Ruedas (CR) (estimado personas por atender entre oct-dic 2011)	Consulados Móviles (CM) (estimado personas por atender entre oct-dic 2011)	Consulados con Jornadas sabatinas o dominicales (JSD) (estimado de personas por atender entre oct-dic 2011)
-	Calexico, California	48vo. Mat:116 8vo. Pas: 27,610			17vo JSD: 314

Consulados con Jornadas sabatinas o dominicales	Fecha(s) de atención al público	Personas atendidas 2010
Calexico	15/10/2011	314
		314

49. Douglas: Horario de atención al público: 08:00 a 17:00 de lunes a viernes y 09:00 a 14:00 sábados

Ranking por ciudad con más mexicanos	Consulado	Ranking por cantidad de Matriculas (Mat) y Pasaportes (Pas) 2010	Consulados sobre Ruedas (CR) (estimado personas por atender entre oct-dic 2011)	Consulados Móviles (CM) (estimado personas por atender entre oct-dic 2011)	Consulados con Jornadas sabatinas o dominicales (JSD) (estimado de personas por atender entre oct-dic 2011)
-	Douglas, Arizona	49vo. Mat:109 30vo. Mat:9,719			14vo JSD: 419

Consulados con Jornadas sabatinas o dominicales	Fecha(s) de atención al público	Personas atendidas 2010
Douglas	01/10/2011	45
Douglas	08/10/2011	45
Douglas	15/10/2011	45
Douglas	22/10/2011	45
Douglas	29/10/2011	45
Douglas	05/11/2011	29
Douglas	12/11/2011	29
Douglas	19/11/2011	29
Douglas	26/11/2011	29
Douglas	03/12/2011	26
Douglas	10/12/2011	26
Douglas	17/12/2011	26
		419

50. Anchorage: Horario de atención al público: 09:00 a 14:00 de lunes a viernes

Ranking por ciudad con más mexicanos	Consulado	Ranking por cantidad de Matriculas (Mat) y Pasaportes (Pas) 2010	Consulados sobre Ruedas (CR) (estimado personas por atender entre oct-dic 2011)	Consulados Móviles (CM) (estimado personas por atender entre oct-dic 2011)	Consulados con Jornadas sabatinas o dominicales (JSD) (estimado de personas por atender entre oct-dic 2011)
-	Anchorage, Alaska	50vo. Mat: 77 50vo. Pas: 213			