

**CUADERNILLO PARA HACER LAS  
OPERACIONES DE ESCRUTINIO Y CÓMPUTO DE LAS ELECCIONES DE**

**PRESIDENTE  
DE LOS ESTADOS UNIDOS MEXICANOS**

**SENADORES DE MAYORÍA RELATIVA  
Y REPRESENTACIÓN PROPORCIONAL**

**DIPUTADOS DE MAYORÍA RELATIVA  
Y REPRESENTACIÓN PROPORCIONAL**

**PARA CASILLAS ESPECIALES**

Operaciones de escrutinio y cómputo de casilla de la  
elección de Presidente

Para llenar el acta no. >

2

-----> Página 1

Operaciones de escrutinio y cómputo de casilla especial de la  
elección de Senadores de Mayoría Relativa

Para llenar el acta no. >

4

-----> Página 5

Operaciones de escrutinio y cómputo de casilla especial de la elección de  
Senadores de Representación Proporcional

Para llenar el acta no. >

5

-----> Página 8

Operaciones de escrutinio y cómputo de casilla especial de la elección de  
Diputados Federales de Mayoría Relativa

Para llenar el acta no. >

7

-----> Página 11

Operaciones de escrutinio y cómputo de casilla especial de la elección de  
Diputados Federales de Representación Proporcional

Para llenar el acta no. >

8

-----> Página 14

***Cuando termine de llenar y revisar los datos de estas hojas, cópielos en los apartados correspondientes de las actas de escrutinio y cómputo de casilla de las elecciones de Presidente, Senadores y Diputados Federales.***

**Escriba a continuación el número de sección, el tipo y número de casilla:**

<b>SECCIÓN:</b> _____ (Con número)	<b>TIPO DE CASILLA</b> <del>ESPECIAL</del> _____ (Escriba el número)
---------------------------------------	----------------------------------------------------------------------------

Escriba estos datos de identificación de la casilla en el apartado **1** de las Actas de Escrutinio y Cómputo de Presidente, Senadores de Mayoría Relativa y Representación Proporcional, y Diputados Federales de Mayoría Relativa y Representación Proporcional.

## OPERACIONES DE ESCRUTINIO Y CÓMPUTO DE LA ELECCIÓN DE PRESIDENTE DE LOS ESTADOS UNIDOS MEXICANOS

Lea cuidadosamente las instrucciones y conteste con lápiz en los recuadros correspondientes. En los recuadros que lleven número, llenar los 3 lugares como en los siguientes ejemplos: 001, 012, 123.



### BOLETAS SOBREPUESTAS DE PRESIDENTE

1. Por medio de dos rayas diagonales con una pluma negra cancele las boletas sobrantes de PRESIDENTE que no utilizó el elector.

2. Cuente las boletas canceladas y escriba la cantidad obtenida en este recuadro:  1er. CONTEO

3. Realice un segundo conteo de las boletas canceladas y escriba el resultado en este recuadro:  2do. CONTEO

4. Si el resultado obtenido en los dos conteos es igual, escribalo en este recuadro:    
 En caso de que los resultados obtenidos en los dos conteos no sean iguales, vuelva a contar el total de boletas canceladas, hasta que esté seguro de tener la cantidad correcta.



### PERSONAS QUE VOTARON POR PRESIDENTE INCLUIDAS EN EL ACTA DE ELECTORES EN TRANSITO

1. Recuerde al primer escrutador que haga el primer conteo de las personas que votaron por la elección de PRESIDENTE del acta de electores en tránsito para casillas especiales de la siguiente manera:

- Que cuente el total de personas que votaron por la elección de Presidente anotadas en la primera hoja del acta de electores en tránsito.
- Que anote el resultado en la parte inferior derecha de esa hoja en la columna que corresponda.
- Que repita esta operación en cada una de las hojas del acta de electores en tránsito.
- Que sume con calculadora o manualmente los totales correspondientes a las personas que votaron en todas las hojas del acta de electores en tránsito.

2. Escriba el resultado del primer conteo:  1er. CONTEO

3. Recuerde al primer escrutador que debe realizar un segundo conteo de todas las personas que votaron por la elección de Presidente en cada una de las hojas del acta de electores en tránsito, sumando de nuevo con calculadora o manualmente.

4. Escriba el resultado del segundo conteo:  2do. CONTEO

2. Una vez separados y agrupados los votos en montefríos, recuerde al presidente que solicite a los escrutadores los siguientes resultados y escríbalos en el lugar que corresponda:

Partido Político	Votos (en montefríos)
	<input style="width: 50px;" type="text"/>
	<input style="width: 50px;" type="text"/>
	<input style="width: 50px;" type="text"/>
	<input style="width: 50px;" type="text"/>
	<input style="width: 50px;" type="text"/>
	<input style="width: 50px;" type="text"/>
	<input style="width: 50px;" type="text"/>
	<input style="width: 50px;" type="text"/>
<b>CANDIDATOS NO REGISTRADOS</b>	<input style="width: 50px;" type="text"/>
<b>VOTOS NULOS</b>	<input style="width: 50px;" type="text"/>
<b>TOTAL</b>	<input style="width: 50px;" type="text"/>

→ Votos de cada partido político, según corresponda a cada uno de ellos.

→ Votos para candidatos no registrados.

→ Votos nulos.

→ Sume con calculadora o manualmente todos los votos de los partidos políticos, los votos para candidatos no registrados y los votos nulos, y escriba la cantidad obtenida en este recuadro:

→ Realice con calculadora o manualmente una segunda suma y el resultado anótelo en este recuadro:

→ Si el resultado en las dos sumas es igual, escribalo en este recuadro:

En caso de que los resultados obtenidos en las dos sumas no sean iguales, vuelva a sumar hasta que las dos cantidades coincidan.



### COMPARATIVO DEL TOTAL DE BOLETAS DE DIPUTADOS FEDERALES DE REPRESENTACIÓN PROPORCIONAL SACADAS DE LAS URNAS Y EL TOTAL DE RESULTADOS DE VOTACIÓN

1. ¿Son iguales las cantidades anotadas en los recuadros con la letra **B** y el **TOTAL** de los resultados de la votación?  **SI**  **NO**   
 (Marque con "X")

Encabeza este comité en el apartado 6 y Compónese de los Diputados de Representación Proporcional

Encabeza este comité en el apartado 7 y Compónese de los Diputados de Representación Proporcional

## COMPARATIVO DEL TOTAL DE PERSONAS QUE VOTARON EN LA CASILLA Y EL TOTAL DE BOLETAS DE DIPUTADOS DE REPRESENTACIÓN PROPORCIONAL SACADAS DE LAS URNAS

1. ¿Son iguales las cantidades anotadas en los recuadros con la letra **A** y **B** ?

SI  
 NO  
 (Marque con "X")

Escriba esta cantidad en el apartado **5** del Acta del Escrutinio y Compiso de Castilla y León de Representación Proporcional

## RESULTADOS DE LA VOTACIÓN DE DIPUTADOS FEDERALES DE REPRESENTACIÓN PROPORCIONAL

1. Recuerde al presidente de casilla que una vez que tenga las boletas de la elección de **DIPUTADOS FEDERALES DE REPRESENTACIÓN PROPORCIONAL** solicite a los escrutadores que identifiquen y separen los votos emitidos (formando monitores o apilardolos) en el siguiente orden:

→ Los votos de Diputados Federales con el sello de **Representación Proporcional** a favor de cada uno de los partidos políticos. Observe los siguientes ejemplos:



→ Algunos otros ejemplos de formas válidas para marcar el voto pueden ser las siguientes:



→ También se puede marcar con una palabra o frase como alguna de éstas:

"SI", "aquí es", "lo mejor", "me gusta", entre otras.

→ Si la marca sale del recuadro, pero es evidente la decisión del elector, el voto cuenta para el partido político marcado.

→ Los votos de Diputados Federales con el sello de **Representación Proporcional** a favor de candidatos no registrados. Observe los siguientes ejemplos:



→ Los votos nulos de Diputados Federales con el sello de **Representación Proporcional** (boletas en blanco, boletas marcadas en su totalidad, boletas marcadas en dos o más recuadros de partidos políticos o boletas donde no se pueda determinar a favor de quien se emitió el voto). Observe los siguientes ejemplos:



5. Si el resultado obtenido en los dos conteos es igual, escribalo en el recuadro con la letra **A**. En caso de que los resultados obtenidos en los dos conteos no sean iguales, pida al primer escrutador que vuelva a contar las personas que votaron por la elección de **Presidente**, hasta que esté seguro de tener la cantidad correcta.

Escriba esta cantidad en el apartado **3** del Acta del Escrutinio y Compiso de Presidente

## REPRESENTANTES DE PARTIDOS POLÍTICOS

1. En el recuadro con la letra **B** se escribe un cero "0", porque en casillas especiales los representantes de partidos políticos que votaron ya están en el Acta de electores en tránsito.

Escriba esta cantidad en el apartado **4** del Acta del Escrutinio y Compiso de Presidente

## SUMA DE PERSONAS QUE VOTARON MAS REPRESENTANTES DE PARTIDOS POLÍTICOS

1. Escriba en el recuadro con la letra **C**, el total de personas que votaron por la elección de **PRESIDENTE** del acta de electores en tránsito para casillas especiales, que es igual a la cantidad que escribió en el recuadro con la letra **A**.

Escriba esta cantidad en el apartado **5** del Acta del Escrutinio y Compiso de Presidente

## BOLETAS DE PRESIDENTE SACADAS DE LAS URNAS

1. Pida al segundo escrutador el resultado obtenido al contar las boletas de la elección de **PRESIDENTE** que se sacaron de las urnas, según lo señalado en el *Manual del Funcionario de Casilla*, y escribalo en el recuadro con la letra **D**.

Escriba esta cantidad en el apartado **6** del Acta del Escrutinio y Compiso de Presidente

## COMPARATIVO DEL TOTAL DE PERSONAS QUE VOTARON EN LA CASILLA Y EL TOTAL DE BOLETAS DE PRESIDENTE SACADAS DE LAS URNAS

1. ¿Son iguales las cantidades anotadas en los recuadros con las letras **C** y **D** ?

SI  
 NO  
 (Marque con "X")

Escriba esta cantidad en el apartado **7** del Acta del Escrutinio y Compiso de Presidente

## RESULTADOS DE LA VOTACIÓN DE PRESIDENTE

1. Recuerde al presidente de casilla que una vez que tenga las boletas de la elección de **PRESIDENTE** solicite a los escrutadores que:

- Saquen de la caja paquete electoral la **GUÍA DE APOYO PARA LA CLASIFICACIÓN DE LOS VOTOS DE PRESIDENTE** y la extiendan sobre una superficie plana, como una mesa.

**OPERACIONES DE ESCRUTINIO Y CÓMPUTO DE LA ELECCIÓN DE DIPUTADOS FEDERALES DE REPRESENTACIÓN PROPORCIONAL EN CASILLA ESPECIAL**

Lea cuidadosamente las instrucciones y conteste con lápiz en los recuadros correspondientes. En los recuadros que lleven número, llenar los 3 lugares como en los siguientes ejemplos: 001, 012, 123.



**BOLETAS SOBRAINTES DE DIPUTADOS FEDERALES**

1. Copie aquí el total de BOLETAS SOBRAINTES DE DIPUTADOS FEDERALES que escribió en la página 11 de la HOJA PARA HACER LAS OPERACIONES DE ESCRUTINIO Y CÓMPUTO DE LA ELECCIÓN DE DIPUTADOS FEDERALES DE MAYORÍA RELATIVA.

(Escriba con número)



**PERSONAS QUE VOTARON POR DIPUTADOS FEDERALES DE REPRESENTACIÓN PROPORCIONAL EN LA CASILLA ESPECIAL**

1. Recuerde al primer escrutador que haga el primer conteo de las personas que votaron por Diputados Federales de Representación Proporcional del acta de electores en tránsito para casillas especiales de la siguiente manera:

- Que cuente el total de personas que votaron por Diputados Federales de Representación Proporcional anotadas en la primera hoja del acta de electores en tránsito.
- Que anote el resultado en la parte inferior derecha de esa hoja, en la columna que corresponda.
- Que repita esta operación en cada una de las hojas del acta de electores en tránsito.
- Que sume con calculadora o manualmente los totales correspondientes a las personas que votaron por Diputados Federales de Representación Proporcional en todas las hojas del acta de electores en tránsito.



3. Recuerde al primer escrutador que debe realizar un segundo conteo de todas las personas que votaron por Diputados Federales de Representación Proporcional en cada una de las hojas del acta de electores en tránsito, sumando de nuevo con calculadora o manualmente.



4. Escriba el resultado del segundo conteo:

5. Si el resultado obtenido en los dos conteos es igual, escríbalo en el recuadro con la letra **A**. En caso de que los resultados obtenidos en los dos conteos no sean iguales, pida al primer escrutador que vuelva a contar las personas que votaron por Diputados Federales de Representación Proporcional, hasta que esté seguro de tener la cantidad correcta.

Escriba esta cantidad en el apartado 3 del Acta de Escrutinio y Cómputo de Casilla Especial de Diputados de Representación Proporcional



**BOLETAS DE DIPUTADOS FEDERALES DE REPRESENTACIÓN PROPORCIONAL SACADAS DE LAS URNAS**

1. Pida al segundo escrutador el resultado obtenido al contar las boletas de la elección de DIPUTADOS FEDERALES que tienen el sello de Representación Proporcional, que se sacaron de las urnas, según lo señalado en el Manual del Funcionario de Casilla, y escríbalo aquí en el recuadro con la letra **B**.

Escriba esta cantidad en el apartado 4 del Acta de Escrutinio y Cómputo de Casilla Especial de Diputados de Representación Proporcional

- Identifiquen y separen las boletas sobrantes y los votos emitidos (formando montoncitos o apilándolos) orientándose con las figuras de la guía y colocando sobre ésta las boletas según corresponda en el siguiente orden:
  - Las boletas sobrantes canceladas con dos líneas diagonales.
  - Los votos a favor de cada uno de los partidos políticos. Observe los siguientes ejemplos:

Algunos otros ejemplos de formas válidas para marcar el voto pueden ser las siguientes:

También se puede marcar con una palabra o frase como alguna de éstas: "Sí", "aquí es", "lo mejor", "me gusta", entre otras.

Si la marca sale del recuadro pero es evidente la decisión del elector, el voto cuenta para el partido político marcado.

Los votos a favor del candidato de la coalición (las boletas que tengan marcados dos o tres recuadros de partidos políticos con el mismo nombre del candidato). Observe los siguientes ejemplos:

Votos para candidato de la coalición

PRI-PVEM

PRD-PT-MOVIMIENTO CIUDADANO

1 voto para el candidato de los partidos PRI-PVEM

1 voto para el candidato de los partidos PRD-PT-MOVIMIENTO CIUDADANO

1 voto para el candidato de los partidos PRD-PT

1 voto para el candidato de los partidos PRD-MOVIMIENTO CIUDADANO

1 voto para el candidato de los partidos PT-MOVIMIENTO CIUDADANO

Los votos a favor de candidatos no registrados. Observe los siguientes ejemplos:

Los votos nulos (boletas en blanco, boletas marcadas en su totalidad, boletas marcadas en dos o más recuadros de partidos políticos con nombres diferentes de candidatos o boletas donde no se pueda determinar al favor de quién se emitió el voto). Observe los siguientes ejemplos:

2. Una vez separados y agrupados los votos en mononíticos, recuerde al presidente que solicite a los escrutadores los siguientes resultados y escribalos en el lugar que corresponda:

<b>Partido Político</b> (Escriba con número)	<input type="text"/>
	<input type="text"/>
	<input type="text"/>
	<input type="text"/>
	<input type="text"/>
	<input type="text"/>
	<input type="text"/>
	<input type="text"/>
	<input type="text"/>
	<input type="text"/>
	<input type="text"/>
<b>CANDIDATOS NO REGISTRADOS</b>	<input type="text"/>
<b>VOTOS NULOS</b>	<input type="text"/>
<b>TOTAL</b>	<input type="text"/>

Escriba estas cantidades en el apartado del Acta de Escrutación y Cuenta de Compara de Presidente

→ Votos de cada partido político, según corresponda a cada uno de ellos:

→ Boletas que tienen marcados los dos emblemas de los partidos políticos de esta coalición: -----

→ Boletas que tienen marcados los tres emblemas de los partidos políticos de esta coalición: -----

→ Boletas que tienen marcados dos emblemas de los partidos políticos de esta coalición: -----

→ Boletas que tienen marcados dos emblemas de los partidos políticos de esta coalición: -----

→ Boletas que tienen marcados dos emblemas de los partidos políticos de esta coalición: -----

→ Votos para candidatos no registrados: -----

→ Votos nulos: -----

→ Sumo con calculadora o manualmente todos los votos de los partidos políticos, los votos de las coaliciones, los votos para candidatos no registrados y los votos nulos; y escriba la cantidad obtenida en este recuadro: -----

→ Realice con calculadora o manualmente una segunda suma y el resultado anótelo en este recuadro: -----

→ Si el resultado en las dos sumas es igual, escribo en este recuadro: -----

**En caso de que los resultados obtenidos en las dos sumas no sean iguales, vuelva a sumar hasta que las dos cantidades coincidan.**

### COMPARATIVO DEL TOTAL DE BOLETAS DE PRESIDENTE SACADAS DE LAS URNAS Y EL TOTAL DE RESULTADOS DE VOTACIÓN

1. ¿Son iguales las cantidades anotadas en los recuadros con la letra **D** de la página 2 y el **TOTAL** de los resultados de la votación? -----

SI NO  
(Marque con "X")

Escriba estas cantidades en el apartado 6 del Acta de Escrutación y Cuenta de Presidente

→ los votos nulos de Diputados Federales de **Mayoría Relativa** (boletas en blanco, boletas marcadas en su totalidad, boletas marcadas en dos o más recuadros de partidos políticos con nombres diferentes de candidatos o boletas donde no se pueda determinar a favor de quién se emitió el voto). Observe los siguientes ejemplos:



2. Una vez separados y agrupados los votos en mononíticos, recuerde al presidente que solicite a los escrutadores los siguientes resultados y escribalos en el lugar que corresponda:

<b>Partido Político</b> (Escriba con número)	<input type="text"/>
	<input type="text"/>
	<input type="text"/>
	<input type="text"/>
	<input type="text"/>
	<input type="text"/>
	<input type="text"/>
	<input type="text"/>
	<input type="text"/>
	<input type="text"/>
	<input type="text"/>
<b>CANDIDATOS NO REGISTRADOS</b>	<input type="text"/>
<b>VOTOS NULOS</b>	<input type="text"/>
<b>TOTAL</b>	<input type="text"/>

Escriba estas cantidades en el apartado 7 del Acta de Escrutación y Cuenta de Diputados Federales de Mayoría Relativa

→ Votos de cada partido político, según corresponda a cada uno de ellos:

→ Boletas que tienen marcados los dos emblemas de los partidos políticos de esta coalición: -----

→ Boletas que tienen marcados los tres emblemas de los partidos políticos de esta coalición: -----

→ Boletas que tienen marcados dos emblemas de los partidos políticos de esta coalición: -----

→ Boletas que tienen marcados dos emblemas de los partidos políticos de esta coalición: -----

→ Boletas que tienen marcados dos emblemas de los partidos políticos de esta coalición: -----

→ Votos para candidatos no registrados: -----

→ Votos nulos: -----

→ Sumo con calculadora o manualmente todos los votos de los partidos políticos, los votos de las coaliciones, los votos para candidatos no registrados y los votos nulos. El resultado anótelo en este recuadro: -----

→ Realice con calculadora o manualmente una segunda suma y el resultado anótelo en este recuadro: -----

→ Si el resultado en las dos sumas es igual, escribo en este recuadro: -----

**En caso de que los resultados obtenidos en las dos sumas no sean iguales, vuelva a sumar hasta que las dos cantidades coincidan.**

### COMPARATIVO DEL TOTAL DE BOLETAS DE DIPUTADOS FEDERALES DE MAYORÍA RELATIVA SACADAS DE LAS URNAS Y EL TOTAL DE RESULTADOS DE VOTACIÓN

1. ¿Son iguales las cantidades anotadas en los recuadros con la letra **B** y el **TOTAL** de los resultados de la votación? -----

SI NO  
(Marque con "X")

Escriba estas cantidades en el apartado 7 del Acta de Escrutación y Cuenta de Diputados Federales de Mayoría Relativa



## COMPARATIVO DEL TOTAL DE PERSONAS QUE VOTARON EN LA CASILLA Y EL TOTAL DE BOLETAS DE DIPUTADOS DE MAYORÍA RELATIVA SACADAS DE LAS URNAS

- ¿Son iguales las cantidades anotadas en los recuadros con la letra **A** y **B**?  **SI**  **NO** (Marque con "X")  
Escriba esta cantidad en el apartado **5** del Acta de Escrutinio y Cómputo de Casilla y compare con la cantidad de Senadores de Mayoría Relativa.



## RESULTADOS DE LA VOTACIÓN DE DIPUTADOS FEDERALES DE MAYORÍA RELATIVA

- Recuerde al presidente de casilla que una vez que tenga las boletas de la elección de **DIPUTADOS DE MAYORÍA RELATIVA** solicite a los escrutadores que:
  - Saque(n) de la caja paquete electoral la **GUÍA DE APOYO PARA LA CLASIFICACIÓN DE LOS VOTOS DE DIPUTADOS** y la entiendan sobre una superficie plana, como una mesa.
  - Identifiquen y separen las boletas sobrantes y los votos emitidos (formando montoncitos o apilándolos) orientándose con las figuras de la guía, y colocando sobre ésta las boletas según corresponda, en el siguiente orden:
    - Las boletas sobrantes canceladas con dos líneas diagonales.
    - Los votos a favor de cada uno de los partidos políticos. Observe los siguientes ejemplos:



Algunos otros ejemplos de formas válidas para marcar el voto pueden ser las siguientes:

- También se puede marcar con una palabra o frase como alguna de éstas:  
"SI", "aquí es", "¡lo mejor!", "me gusta", entre otras.
- Si la marca sale del recuadro, pero es evidente la decisión del elector, el voto cuenta para el partido político marcado.

Los votos a favor del candidato de la coalición (las boletas que tengan marcados dos o tres recuadros de partidos políticos con el mismo nombre del candidato). Observe los siguientes ejemplos:

**Votos para candidato de la coalición**

	<b>PRI-PVEM</b>	<b>1 voto para el candidato de la coalición de partidos PRI-PVEM</b>
	<b>PRD-PT-MOVIMIENTO CIUDADANO</b>	<b>1 voto para el candidato de la coalición de partidos PRD-PT-MOVIMIENTO CIUDADANO</b>
	<b>PRD-PT-MOVIMIENTO CIUDADANO</b>	<b>1 voto para el candidato de la coalición de partidos PRD-PT-MOVIMIENTO CIUDADANO</b>
	<b>PRD-PT-MOVIMIENTO CIUDADANO</b>	<b>1 voto para el candidato de la coalición de partidos PRD-PT-MOVIMIENTO CIUDADANO</b>

Los votos de Diputados Federales de **Mayoría Relativa** a favor de candidatos no registrados. Observe los siguientes ejemplos:

	<b>PRD-PT-MOVIMIENTO CIUDADANO</b>	<b>1 voto para el candidato de la coalición de partidos PRD-PT-MOVIMIENTO CIUDADANO</b>
	<b>PRD-PT-MOVIMIENTO CIUDADANO</b>	<b>1 voto para el candidato de la coalición de partidos PRD-PT-MOVIMIENTO CIUDADANO</b>
	<b>PRD-PT-MOVIMIENTO CIUDADANO</b>	<b>1 voto para el candidato de la coalición de partidos PRD-PT-MOVIMIENTO CIUDADANO</b>
	<b>PRD-PT-MOVIMIENTO CIUDADANO</b>	<b>1 voto para el candidato de la coalición de partidos PRD-PT-MOVIMIENTO CIUDADANO</b>

## OPERACIONES DE ESCRUTINIO Y CÓMPUTO DE LA ELECCIÓN DE SENADORES DE MAYORÍA RELATIVA EN CASILLA ESPECIAL

Lea cuidadosamente las instrucciones y conteste con lápiz en los recuadros correspondientes. En los recuadros que lleven número, llenar los 3 lugares como en los siguientes ejemplos: 001, 012, 123.



### BOLETAS SOBRANTES DE SENADORES

- Por medio de dos rayas diagonales con una pluma negra cancele las boletas sobrantes de **SENADORES** que no utilizó el elector.
- Cuente las boletas canceladas y escriba la cantidad de boletas canceladas en este recuadro:  **1er. CONTEO**
- Realice un segundo conteo de las boletas canceladas y escriba el resultado en este recuadro:  **2do. CONTEO**
- Si el resultado obtenido en los dos conteos es igual, escriba en este recuadro:  **1er. CONTEO**. En caso de que los resultados obtenidos en los dos conteos no sean iguales, vuelva a contar el total de boletas canceladas hasta que esté seguro de tener la cantidad correcta. También escriba este resultado en el apartado de **BOLETAS SOBRANTES DE LA PÁGINA 8** de este cuadernillo, y regrese aquí para continuar con el llenado.



### PERSONAS QUE VOTARON POR SENADORES DE MAYORÍA RELATIVA EN LA CASILLA ESPECIAL

Recuerde al primer escrutador que haga el primer conteo del de las personas que votaron por **Senadores de Mayoría Relativa** del acta de electores en tránsito para casillas especiales de la siguiente manera:

- Que cuente el total de personas que votaron por **Senadores de Mayoría Relativa** anotadas en la primera hoja del acta de electores en tránsito.
  - Que anote el resultado en la parte inferior derecha de esa hoja, en la columna que corresponda.
  - Que le pida esta operación en cada una de las hojas del acta de electores en tránsito.
- Que sume con calculadora o manualmente los totales correspondientes a las personas que votaron por **Senadores de Mayoría Relativa** en todas las hojas del acta de electores en tránsito, sumando de nuevo con calculadora o manualmente.
- Escriba el resultado del primer conteo:  **1er. CONTEO**



- Recuerde al primer escrutador que debe realizar un segundo conteo de todas las personas que votaron por **Senadores de Mayoría Relativa** en cada una de las hojas del acta de electores en tránsito, sumando de nuevo con calculadora o manualmente.
- Escriba el resultado del segundo conteo:  **2do. CONTEO**
- Si el resultado obtenido en los dos conteos es igual, escribalo en el recuadro con la letra **A**. En caso de que los resultados obtenidos en los dos conteos no sean iguales, pida al primer escrutador que vuelva a contar las personas que votaron por **Senadores de Mayoría Relativa** hasta que esté seguro de tener la cantidad correcta.



### BOLETAS DE SENADORES DE MAYORÍA RELATIVA SACADAS DE LAS URNAS

Pida al segundo escrutador el resultado obtenido al contar las boletas de la elección de **SENADORES DE Mayoría Relativa**, que se sacaron de las urnas, según lo señalado en el **Manual del Funcionario de Casilla**, y escribalo aquí en el recuadro con la letra **B**.



## COMPARATIVO DEL TOTAL DE PERSONAS QUE VOTARON EN LA CASILLA Y EL TOTAL DE BOLETAS DE SENADORES DE MAYORÍA RELATIVA SACADAS DE LAS URNAS

1. ¿Son iguales las cantidades anotadas en los recuadros con la letra **A** y **B**?  SÍ  NO (Marque con "X")  
Escriba esta cantidad en el apartado 5 del Acta de Escrutinio y Cómputo de Casilla Especial de Mayoría Relativa

## RESULTADOS DE LA VOTACIÓN DE SENADORES DE MAYORÍA RELATIVA

1. Recuerde al presidente de casilla que una vez que tenga las boletas de la elección de SENADORES de Mayoría Relativa solicite a los escrutadores que:
  - Saquen de la caja paquete electoral la **GUÍA DE APOYO PARA LA CLASIFICACIÓN DE LOS VOTOS DE SENADORES** y la entiendan sobre una superficie plana, como una mesa.
  - Identifiquen y separen las boletas sobrantes y los votos emitidos (formando montoncitos o apilándolos) orientándose con las figuras de la guía, y colocándolas sobre ésta las boletas según corresponda, en el siguiente orden:
    - Las boletas sobrantes canceladas con dos líneas diagonales.
    - Los votos a favor de cada uno de los partidos políticos. Observe los siguientes ejemplos:



Algunos otros ejemplos de formas válidas para marcar el voto pueden ser las siguientes:

- También se puede marcar con una palabra o frase como alguna de éstas: "SÍ", "aquí es", "lo mejor", "me gusta", entre otras.

→ Si la marca sale del recuadro pero es evidente la decisión del elector, el voto cuenta para el partido político marcado.

→ Los votos a favor del candidato de la coalición (las boletas que tengan marcados dos o tres recuadros de partidos políticos con el mismo nombre del candidato). Observe los siguientes ejemplos:

**Votos para candidato de la coalición**

<p><b>PRI-PVEM</b></p>	<p><b>PRD-PT-MOVIMIENTO CIUDADANO</b></p>	<p><b>PRD-PT-MOVIMIENTO CIUDADANO</b></p>	<p><b>PRD-PT-MOVIMIENTO CIUDADANO</b></p>	<p><b>PRD-PT-MOVIMIENTO CIUDADANO</b></p>	<p><b>PRD-PT-MOVIMIENTO CIUDADANO</b></p>	<p><b>PRD-PT-MOVIMIENTO CIUDADANO</b></p>	<p><b>PRD-PT-MOVIMIENTO CIUDADANO</b></p>	<p><b>PRD-PT-MOVIMIENTO CIUDADANO</b></p>	<p><b>PRD-PT-MOVIMIENTO CIUDADANO</b></p>	<p><b>PRD-PT-MOVIMIENTO CIUDADANO</b></p>	<p><b>PRD-PT-MOVIMIENTO CIUDADANO</b></p>
<p>=</p> <p>1 voto para el candidato de la coalición de los partidos PRI-PVEM</p>	<p>=</p> <p>1 voto para el candidato de la coalición de los partidos PRD-PT-MOVIMIENTO CIUDADANO</p>	<p>=</p> <p>1 voto para el candidato de la coalición de los partidos PRD-PT-MOVIMIENTO CIUDADANO</p>	<p>=</p> <p>1 voto para el candidato de la coalición de los partidos PRD-PT-MOVIMIENTO CIUDADANO</p>	<p>=</p> <p>1 voto para el candidato de la coalición de los partidos PRD-PT-MOVIMIENTO CIUDADANO</p>	<p>=</p> <p>1 voto para el candidato de la coalición de los partidos PRD-PT-MOVIMIENTO CIUDADANO</p>	<p>=</p> <p>1 voto para el candidato de la coalición de los partidos PRD-PT-MOVIMIENTO CIUDADANO</p>	<p>=</p> <p>1 voto para el candidato de la coalición de los partidos PRD-PT-MOVIMIENTO CIUDADANO</p>	<p>=</p> <p>1 voto para el candidato de la coalición de los partidos PRD-PT-MOVIMIENTO CIUDADANO</p>	<p>=</p> <p>1 voto para el candidato de la coalición de los partidos PRD-PT-MOVIMIENTO CIUDADANO</p>	<p>=</p> <p>1 voto para el candidato de la coalición de los partidos PRD-PT-MOVIMIENTO CIUDADANO</p>	<p>=</p> <p>1 voto para el candidato de la coalición de los partidos PRD-PT-MOVIMIENTO CIUDADANO</p>

→ Los votos de Senadores de Mayoría Relativa a favor de candidatos no registrados. Observe los siguientes ejemplos:

## OPERACIONES DE ESCRUTINIO Y CÓMPUTO DE LA ELECCIÓN DE DIPUTADOS FEDERALES DE MAYORÍA RELATIVA EN CASILLA ESPECIAL

Lea cuidadosamente las instrucciones y conteste con lápiz en los recuadros correspondientes. En los recuadros que lleven número, llenar los 3 lugares como en los siguientes ejemplos: 001, 012, 123.

### BOLETAS SOBRANTES DE DIPUTADOS FEDERALES

1. Por medio de dos rayas diagonales con una pluma negra cancele las boletas sobrantes de DIPUTADOS FEDERALES que no utilizó el elector.
2. Cuente las boletas canceladas y escriba la cantidad obtenida en este recuadro:
 

1er CONTEO
------------
3. Realice un segundo conteo de las boletas canceladas y escriba el resultado en este recuadro:
 

2do CONTEO
------------

4. Si el resultado obtenido en los dos conteos es igual, escribalo en este recuadro: En caso de que los resultados obtenidos en los dos conteos no sean iguales, vuelva a contar el total de boletas canceladas, hasta que esté seguro de tener la cantidad correcta. También escriba este resultado en el apartado de **BOLETAS SOBRANTES** de la página 14 de este cuadernillo, y regrese aquí para continuar con el llenado.

Escriba esta cantidad en el apartado 6 del Acta de Escrutinio y Cómputo de Casilla Especial de Diputados Federales de Mayoría Relativa

### PERSONAS QUE VOTARON POR DIPUTADOS FEDERALES DE MAYORÍA RELATIVA EN LA CASILLA ESPECIAL

1. Recuerde al primer escrutador que haga el primer conteo de las personas que votaron por Diputados Federales de Mayoría Relativa del acta de electores en tránsito para casillas especiales de la siguiente manera:
  - Que cuente el total de personas que votaron por Diputados Federales de Mayoría Relativa anotadas en la primera hoja del acta de electores en tránsito.
  - Que anote el resultado en la parte inferior derecha de esa hoja, en la columna que correspondiera.
  - Que repita esta operación en cada una de las hojas del acta de electores en tránsito.

→ Que sume, con calculadora o manualmente, los totales correspondientes a las personas que votaron por Diputados Federales de Mayoría Relativa en todas las hojas del acta de electores en tránsito.

2. Escriba el resultado del primer conteo:
 

1er CONTEO
------------

3. Recuerde al primer escrutador que debe realizar un segundo conteo de todas las personas que votaron por Diputados Federales de Mayoría Relativa en cada una de las hojas del acta de electores en tránsito, sumando de nuevo con calculadora o manualmente.

4. Escriba el resultado del segundo conteo:
 

2do CONTEO
------------

Escriba este resultado en el apartado 3 del Acta de Escrutinio y Cómputo de Casilla Especial de Diputados Federales de Mayoría Relativa

5. Si el resultado obtenido en los dos conteos es igual, escribalo en el recuadro con la letra **A**. En caso de que los resultados obtenidos en los dos conteos no sean iguales, pida al primer escrutador que vuelva a contar las personas que votaron por Diputados Federales de Mayoría Relativa, hasta que esté seguro de tener la cantidad correcta.

### BOLETAS DE DIPUTADOS FEDERALES DE MAYORÍA RELATIVA SACADAS DE LAS URNAS

1. Pida al segundo escrutador el resultado obtenido al contar las boletas de la elección de Diputados Federales de Mayoría Relativa, que se sacaron de las urnas según lo señalado en el Manual del Funcionario de Casilla y escribalo aquí en el recuadro con la letra **B**.

Escriba esta cantidad en el apartado 4 del Acta de Escrutinio y Cómputo de Casilla Especial de Diputados Federales de Mayoría Relativa

2. Una vez separados y agrupados los votos en montoncitos, recuerde al presidente que solicite a los escrutadores los siguientes resultados y escribalos en el lugar que corresponde:

Partido Político	Votos (Escriba con números)
CANDIDATOS NO REGISTRADOS	
VOTOS NULOS	
<b>TOTAL</b>	

Escriba esta cantidad en el apartado 6 del Acta de Escrutinio y Censo de Cuentas Especiales de Senadores de Representación Proporcional

→ Votos de cada partido político, según corresponda a cada uno de ellos:

→ Votos para candidatos no registrados: ...

→ Votos nulos: ...

→ Sume con calculadora o manualmente todos los votos de los partidos políticos; los votos para candidatos no registrados y los votos nulos, y escriba la cantidad obtenida en este recuadro: ...

→ Realice con calculadora o manualmente una segunda suma y el resultado anótelo en este recuadro: ...

→ Si el resultado en las dos sumas es igual, escribalo en este recuadro: ...

### COMPARATIVO DEL TOTAL DE BOLETAS DE SENADORES DE REPRESENTACIÓN PROPORCIONAL SACADAS DE LAS URNAS Y EL TOTAL DE RESULTADOS DE VOTACIÓN

1. ¿Son iguales las cantidades anotadas en los recuadros con la letra **A** y el **TOTAL** de los resultados de la votación? ...

SI NO

(Marque con "X")

Escriba esta cantidad en el apartado 7 del Acta de Escrutinio y Censo de Cuentas Especiales de Senadores de Representación Proporcional

→ Los votos nulos de Senadores de **Mayoría Relativa** (boletas en blanco, boletas marcadas en su totalidad, boletas marcadas en dos o más recuadros de partidos políticos con nombres diferentes de candidatos o boletas donde no se pueda determinar a favor de quién se emitió el voto). Observe los siguientes ejemplos:

SENAADORES	SENAADORES	SENAADORES	SENAADORES	SENAADORES

2. Una vez separados y agrupados los votos en montoncitos, recuerde al presidente que solicite a los escrutadores los siguientes resultados y escribalos en el lugar que corresponde:

Partido Político	Votos (Escriba con números)
CANDIDATOS NO REGISTRADOS	
VOTOS NULOS	
<b>TOTAL</b>	

→ Votos de cada partido político, según corresponda a cada uno de ellos:

→ Boletas que tienen marcados los dos emblemas de los partidos políticos de esta coalición: ...

→ Boletas que tienen marcados los tres emblemas de los partidos políticos de esta coalición: ...

→ Boletas que tienen marcados dos emblemas de los partidos políticos de esta coalición: ...

→ Boletas que tienen marcados dos emblemas de los partidos políticos de esta coalición: ...

→ Boletas que tienen marcados dos emblemas de los partidos políticos de esta coalición: ...

→ Votos para candidatos no registrados: ...

→ Votos nulos: ...

→ Sume con calculadora o manualmente todos los votos de los partidos políticos; los votos de las coaliciones; los votos para candidatos no registrados y los votos nulos, y escriba la cantidad obtenida en este recuadro: ...

→ Realice con calculadora o manualmente una segunda suma y el resultado anótelo en este recuadro: ...

→ Si el resultado en las dos sumas es igual, escribalo en este recuadro: ...

**En caso de que los resultados obtenidos en las dos sumas no sean iguales, vuelva a sumar hasta que las dos cantidades coincidan.**

### COMPARATIVO DEL TOTAL DE BOLETAS DE SENADORES DE MAYORÍA RELATIVA SACADAS DE LAS URNAS Y EL TOTAL DE RESULTADOS DE VOTACIÓN

1. ¿Son iguales las cantidades anotadas en los recuadros con la letra **B** y el **TOTAL** de los resultados de la votación? ...

SI NO

(Marque con "X")

Escriba esta cantidad en el apartado 7 del Acta de Escrutinio y Censo de Cuentas Especiales de Senadores de Mayoría Relativa



## OPERACIONES DE ESCRUTINIO Y CÓMPUTO DE LA ELECCIÓN DE SENADORES DE REPRESENTACIÓN PROPORCIONAL EN CASILLA ESPECIAL

Lea cuidadosamente las instrucciones y conteste con lápiz en los recuadros correspondientes. En los recuadros que lleven número, llenar los 3 lugares como en los siguientes ejemplos: 001, 012, 123.



### BOLETAS SOBRAINTES DE SENADORES

1. Copie aquí el total de BOLETAS SOBRAINTES DE SENADORES que escribió en la página 5 de la HOJA PARA HACER LAS OPERACIONES DE ESCRUTINIO Y CÓMPUTO DE LA ELECCIÓN DE SENADORES DE MAYORÍA RELATIVA.

Escribe esta cantidad en el recuadro de la Hoja para Hacer las Operaciones de Escrutinio y Cómputo de la Elección de Senadores de Mayoría Relativa.

### PERSONAS QUE VOTARON POR SENADORES DE REPRESENTACIÓN PROPORCIONAL EN LA CASILLA ESPECIAL

1. Recuerde al primer escrutador que haga el primer conteo de las personas que votaron por Senadores de Representación Proporcional del acta de electores en tránsito para casillas especiales de la siguiente manera:

- Que cuente el total de personas que votaron por Senadores de Representación Proporcional anotadas en la primera hoja del acta de electores en tránsito.
- Que anote el resultado en la parte inferior derecha de esa hoja en la columna que correspondía.
- Que repita esta operación en cada una de las hojas del acta de electores en tránsito.

→ Que sume con calculadora o manualmente los totales correspondientes a las personas que votaron por Senadores de Representación Proporcional en todas las hojas del acta de electores en tránsito.

2. Escriba el resultado del primer conteo:  1er CONTEO

3. Recuerde al primer escrutador que debe realizar un segundo conteo de todas las personas que votaron por Senadores de Representación Proporcional en cada una de las hojas del acta de electores en tránsito, sumando de nuevo con calculadora o manualmente.

4. Escriba el resultado del segundo conteo:  2do CONTEO

5. Si el resultado obtenido en los dos conteos es igual, escribalo en el recuadro con la letra A. En caso de que los resultados obtenidos en los dos conteos no sean iguales, pida al primer escrutador que vuelva a contar las personas que votaron por Senadores de Representación Proporcional, hasta que esté seguro de tener la cantidad correcta.

Escribe esta cantidad en el recuadro de la Hoja para Hacer las Operaciones de Escrutinio y Cómputo de la Elección de Senadores de Mayoría Relativa.

A

### BOLETAS DE SENADORES DE REPRESENTACIÓN PROPORCIONAL SACADAS DE LAS URNAS

1. Pida al segundo escrutador el resultado obtenido al contar las boletas de la elección de SENADORES que tienen el sello de Representación Proporcional, que se sacaron de las urnas, según lo señalado en el Manual del Funcionario de Castilla y escribalo aquí en el recuadro con la letra B.

Escribe esta cantidad en el recuadro de la Hoja para Hacer las Operaciones de Escrutinio y Cómputo de la Elección de Senadores de Mayoría Relativa.

B

## COMPARATIVO DEL TOTAL DE PERSONAS QUE VOTARON EN LA CASILLA Y EL TOTAL DE BOLETAS DE SENADORES DE REPRESENTACIÓN PROPORCIONAL SACADAS DE LAS URNAS

1. ¿Son iguales las cantidades anotadas en los recuadros con la letra A y B?

SI (Marque con "X")
  NO (Marque con "X")

## RESULTADOS DE LA VOTACIÓN DE SENADORES DE REPRESENTACIÓN PROPORCIONAL

1. Recuerde al presidente de casilla que una vez que tenga las boletas de la elección de SENADORES de Representación Proporcional solicite a los escrutadores que identifiquen y separen los votos emitidos, formando montoncitos o apilándolos en el siguiente orden:

→ Los votos de Senadores con el sello de Representación Proporcional a favor de cada uno de los partidos políticos. Observe los siguientes ejemplos:



→ Algunos otros ejemplos de formas válidas para marcar el voto pueden ser las siguientes:

→ También se puede marcar con una palabra o frase como alguna de éstas: "SI", "agüti es", "lo mejor", "me gusta", entre otras.

→ Si la marca sale del recuadro pero es evidente la decisión del elector, el voto cuenta para el partido político marcado.

→ Los votos de Senadores con el sello de Representación Proporcional a favor de candidatos no registrados. Observe los siguientes ejemplos:



→ Los votos nulos de Senadores con el sello de Representación Proporcional (boletas en blanco, boletas marcadas en su totalidad, boletas marcadas en dos o más recuadros de partidos políticos o boletas donde no se pueda determinar a favor de quién se emitió el voto). Observe los siguientes ejemplos:



**CUADERNILLO PARA HACER LAS OPERACIONES DE ESCRUTINIO Y CÓMPUTO DE LAS ELECCIONES DE**

**PRESIDENTE DE LOS ESTADOS UNIDOS MEXICANOS**

**SENADORES DE MAYORÍA RELATIVA Y REPRESENTACIÓN PROPORCIONAL**

**DIPUTADOS DE MAYORÍA RELATIVA Y REPRESENTACIÓN PROPORCIONAL**

**PARA CASILLAS ESPECIALES**

Operaciones de escrutinio y cómputo de casilla de la elección de Presidente

Para llenar el acta no. ➤

**2**

----- ➤ **Página 1**

Operaciones de escrutinio y cómputo de casilla especial de la elección de Senadores de Mayoría Relativa

Para llenar el acta no. ➤

**4**

----- ➤ **Página 5**

Operaciones de escrutinio y cómputo de casilla especial de la elección de Senadores de Representación Proporcional

Para llenar el acta no. ➤

**5**

----- ➤ **Página 8**

Operaciones de escrutinio y cómputo de casilla especial de la elección de Diputados Federales de Mayoría Relativa

Para llenar el acta no. ➤

**7**

----- ➤ **Página 11**

Operaciones de escrutinio y cómputo de casilla especial de la elección de Diputados Federales de Representación Proporcional

Para llenar el acta no. ➤

**8**

----- ➤ **Página 14**

***Cuando termine de llenar y revisar los datos de estas hojas, cópielos en los apartados correspondientes de las actas de escrutinio y cómputo de casilla de las elecciones de Presidente, Senadores y Diputados Federales.***

**Escriba a continuación el número de sección, el tipo y número de casilla:**

<b>SECCIÓN:</b> _____ (Con número)	<b>TIPO DE CASILLA</b> <del>ESPECIAL</del> _____ (Escriba el número)
---------------------------------------	----------------------------------------------------------------------------

Escriba estos datos de identificación de la casilla en el apartado **1** de las Actas de Escrutinio y Cómputo de Presidente, Senadores de Mayoría Relativa y Representación Proporcional, y Diputados Federales de Mayoría Relativa y Representación Proporcional.

## OPERACIONES DE ESCRUTINIO Y CÓMPUTO DE LA ELECCIÓN DE PRESIDENTE DE LOS ESTADOS UNIDOS MEXICANOS

Lea cuidadosamente las instrucciones y conteste con lápiz en los recuadros correspondientes. En los recuadros que lleven número, llenar los 3 lugares como en los siguientes ejemplos: 001, 012, 123.

### BOLETAS SOBREPUESTAS DE PRESIDENTE

1. Por medio de dos rayas diagonales con una pluma negra cancele las boletas sobrantes de PRESIDENTE que no utilizó el elector.

2. Cuente las boletas canceladas y escriba la cantidad obtenida en este recuadro:  1er. CONTEO

3. Realice un segundo conteo de las boletas canceladas y escriba el resultado en este recuadro:  2do. CONTEO

4. Si el resultado obtenido en los dos conteos es igual, escribalo en este recuadro:    
 En caso de que los resultados obtenidos en los dos conteos no sean iguales, vuelva a contar el total de boletas canceladas, hasta que esté seguro de tener la cantidad correcta.



### PERSONAS QUE VOTARON POR PRESIDENTE INCLUIDAS EN EL ACTA DE ELECTORES EN TRANSITO

1. Recuerde al primer escrutador que haga el primer conteo de las personas que votaron por la elección de PRESIDENTE del acta de electores en tránsito para casillas especiales de la siguiente manera:

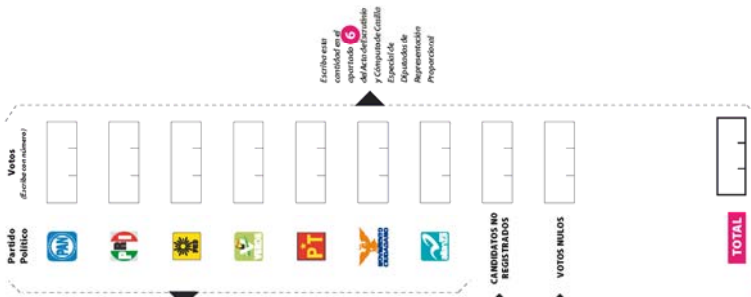
- Que cuente el total de personas que votaron por la elección de Presidente anotadas en la primera hoja del acta de electores en tránsito.
- Que anote el resultado en la parte inferior derecha de esa hoja en la columna que corresponda.
- Que repita esta operación en cada una de las hojas del acta de electores en tránsito.
- Que sume con calculadora o manualmente los totales correspondientes a las personas que votaron en todas las hojas del acta de electores en tránsito.

2. Escriba el resultado del primer conteo:  1er. CONTEO

3. Recuerde al primer escrutador que debe realizar un segundo conteo de todas las personas que votaron por la elección de Presidente en cada una de las hojas del acta de electores en tránsito, sumando de nuevo con calculadora o manualmente.

4. Escriba el resultado del segundo conteo:  2do. CONTEO

2. Una vez separados y agrupados los votos en montefríos, recuerde al presidente que solicite a los escrutadores los siguientes resultados y escríbalos en el lugar que corresponda:



→ Votos de cada partido político, según corresponda a cada uno de ellos.

→ Votos para candidatos no registrados:

→ Votos nulos:

→ Sume con calculadora o manualmente todos los votos de los partidos políticos, los votos para candidatos no registrados y los votos nulos, y escriba la cantidad obtenida en este recuadro:

→ Realice con calculadora o manualmente una segunda suma y el resultado anótelo en este recuadro:

→ Si el resultado en las dos sumas es igual, escribalo en este recuadro:

En caso de que los resultados obtenidos en las dos sumas no sean iguales, vuelva a sumar hasta que las dos cantidades coincidan.

### COMPARATIVO DEL TOTAL DE BOLETAS DE DIPUTADOS FEDERALES DE REPRESENTACIÓN PROPORCIONAL SACADAS DE LAS URNAS Y EL TOTAL DE RESULTADOS DE VOTACIÓN

1. ¿Son iguales las cantidades anotadas en los recuadros con la letra **B** y el **TOTAL** de los resultados de la votación?  **SI**  **NO** (Marque con "X")





## OPERACIONES DE ESCRUTINIO Y CÓMPUTO DE LA ELECCIÓN DE DIPUTADOS FEDERALES DE REPRESENTACIÓN PROPORCIONAL EN CASILLA ESPECIAL

Lea cuidadosamente las instrucciones y conteste con lápiz en los recuadros correspondientes. En los recuadros que lleven número, llenar los 3 lugares como en los siguientes ejemplos: 001, 012, 123.



### BOLETAS SOBREVANTES DE DIPUTADOS FEDERALES

1. Copie aquí el total de BOLETAS SOBREVANTES DE DIPUTADOS FEDERALES que escribió en la página 11 de la HOJA PARA HACER LAS OPERACIONES DE ESCRUTINIO Y CÓMPUTO DE LA ELECCIÓN DE DIPUTADOS FEDERALES DE MAYORÍA RELATIVA.

Escriba esta cantidad en el apartado 2 del Acta de Escrutinio y Cómputo de Casilla Especial de Diputados de Representación Proporcional

(Escriba con número)



### PERSONAS QUE VOTARON POR DIPUTADOS FEDERALES DE REPRESENTACIÓN PROPORCIONAL EN LA CASILLA ESPECIAL

1. Recuerde al primer escrutador que haga el primer conteo de las personas que votaron por Diputados Federales de Representación Proporcional del acta de electores en tránsito para casillas especiales de la siguiente manera:

- Que cuente el total de personas que votaron por Diputados Federales de Representación Proporcional anotadas en la primera hoja del acta de electores en tránsito.
- Que anote el resultado en la parte inferior derecha de esa hoja, en la columna que corresponda.
- Que repita esta operación en cada una de las hojas del acta de electores en tránsito.
- Que sume con calculadora o manualmente los totales correspondientes a las personas que votaron por Diputados Federales de Representación Proporcional en todas las hojas del acta de electores en tránsito.



3. Recuerde al primer escrutador que debe realizar un segundo conteo de todas las personas que votaron por Diputados Federales de Representación Proporcional en cada una de las hojas del acta de electores en tránsito, sumando de nuevo con calculadora o manualmente.



5. Si el resultado obtenido en los dos conteos es igual, escríbalo en el recuadro con la letra **A**. En caso de que los resultados obtenidos en los dos conteos no sean iguales, pida al primer escrutador que vuelva a contar las personas que votaron por Diputados Federales de Representación Proporcional, hasta que esté seguro de tener la cantidad correcta.

Escriba esta cantidad en el apartado 3 del Acta de Escrutinio y Cómputo de Casilla Especial de Diputados de Representación Proporcional

A



### BOLETAS DE DIPUTADOS FEDERALES DE REPRESENTACIÓN PROPORCIONAL SACADAS DE LAS URNAS

1. Pida al segundo escrutador el resultado obtenido al contar las boletas de la elección de DIPUTADOS FEDERALES que tienen el sello de Representación Proporcional, que se sacaron de las urnas, según lo señalado en el Manual del Funcionario de Casilla, y escríbalo aquí en el recuadro con la letra **B**.

Escriba esta cantidad en el apartado 4 del Acta de Escrutinio y Cómputo de Casilla Especial de Diputados de Representación Proporcional

B

- Identifiquen y separen las boletas sobrantes y los votos emitidos (formando montoncitos o apilándolos) orientándose con las figuras de la guía y colocando sobre ésta las boletas según corresponda en el siguiente orden:
  - Las boletas sobrantes canceladas con dos líneas diagonales.
  - Los votos a favor de cada uno de los partidos políticos. Observe los siguientes ejemplos:



- Algunos otros ejemplos de formas válidas para marcar el voto pueden ser las siguientes:
  - También se puede marcar con una palabra o frase como alguna de éstas: "SI", "aquí es", "lo mejor", "me gusta", entre otras.

→ Si la marca sale del recuadro pero es evidente la decisión del elector, el voto cuenta para el partido político marcado.

→ Los votos a favor del candidato de la coalición (las boletas que tengan marcados dos o tres recuadros de partidos políticos con el mismo nombre del candidato). Observe los siguientes ejemplos:

Votos para candidato de la coalición

PRI-PVEM

= 1 voto para el candidato de la coalición de los partidos PRI-PVEM

PRD-PT-MOVIMIENTO CIUDADANO

= 1 voto para el candidato de la coalición de los partidos PRD-PT-MOVIMIENTO CIUDADANO

→ Los votos a favor de candidatos no registrados. Observe los siguientes ejemplos:

= 1 voto para el candidato de la coalición de los partidos PRD-PT-MOVIMIENTO CIUDADANO

= 1 voto para el candidato de la coalición de los partidos PRD-PT-MOVIMIENTO CIUDADANO

→ Los votos nulos (boletas en blanco, boletas marcadas en su totalidad, boletas marcadas en dos o más recuadros de partidos políticos con nombres diferentes de candidatos o boletas donde no se pueda determinar al favor de quién se emitió el voto). Observe los siguientes ejemplos:

= 1 voto para el candidato de la coalición de los partidos PRI-PVEM

= 1 voto para el candidato de la coalición de los partidos PRD-PT-MOVIMIENTO CIUDADANO

2. Una vez separados y agrupados los votos en mononíticos, recuerde al presidente que solicite a los escrutadores los siguientes resultados y escribalos en el lugar que corresponda:

	<input type="text"/>
	<input type="text"/>
	<input type="text"/>
	<input type="text"/>
	<input type="text"/>
	<input type="text"/>
	<input type="text"/>
	<input type="text"/>
	<input type="text"/>
	<input type="text"/>
	<input type="text"/>
	<input type="text"/>
	<input type="text"/>
	<input type="text"/>
	<input type="text"/>
	<input type="text"/>
	<input type="text"/>
<b>CANDIDATOS NO REGISTRADOS</b>	<input type="text"/>
<b>VOTOS NULOS</b>	<input type="text"/>
<b>TOTAL</b>	<input type="text"/>

Escriba estas cantidades en el apartado del Acta de Escrutinio y Cuenta de Presidente

→ Votos de cada partido político, según corresponda a cada uno de ellos:

→ Boletas que tienen marcados los dos emblemas de los partidos políticos de esta coalición: .....

→ Boletas que tienen marcados los tres emblemas de los partidos políticos de esta coalición: .....

→ Boletas que tienen marcados dos emblemas de los partidos políticos de esta coalición: .....

→ Boletas que tienen marcados dos emblemas de los partidos políticos de esta coalición: .....

→ Boletas que tienen marcados dos emblemas de los partidos políticos de esta coalición: .....

→ Votos para candidatos no registrados: .....

→ Votos nulos: .....

→ Sumo con calculadora o manualmente todos los votos de los partidos políticos, los votos de las coaliciones, los votos para candidatos no registrados y los votos nulos; escriba la cantidad obtenida en este recuadro: .....

→ Realice con calculadora o manualmente una segunda suma y el resultado anótelo en este recuadro: .....

→ Si el resultado en las dos sumas es igual, escribalo en este recuadro: .....

**En caso de que los resultados obtenidos en las dos sumas no sean iguales, vuelva a sumar hasta que las dos cantidades coincidan.**

### COMPARATIVO DEL TOTAL DE BOLETAS DE PRESIDENTE SACADAS DE LAS URNAS Y EL TOTAL DE RESULTADOS DE VOTACIÓN

1. ¿Son iguales las cantidades anotadas en los recuadros con la letra **D** de la página 2 y el **TOTAL** de los resultados de la votación? .....

SI NO  
(Marque con "X")

Escriba esta cantidad en el apartado 6 del Acta de Escrutinio y Cuenta de Presidente

→ Los votos nulos de Diputados Federales de **Mayoría Relativa** boletas en blanco, boletas marcadas en su totalidad, boletas marcadas en dos o más recuadros de partidos políticos con nombres diferentes de candidatos o boletas donde no se pueda determinar a favor de quién se emitió el voto). Observe los siguientes ejemplos:



2. Una vez separados y agrupados los votos en mononíticos, recuerde al presidente que solicite a los escrutadores los siguientes resultados y escribalos en el lugar que corresponda:

	<input type="text"/>
	<input type="text"/>
	<input type="text"/>
	<input type="text"/>
	<input type="text"/>
	<input type="text"/>
	<input type="text"/>
	<input type="text"/>
	<input type="text"/>
	<input type="text"/>
	<input type="text"/>
	<input type="text"/>
	<input type="text"/>
	<input type="text"/>
	<input type="text"/>
	<input type="text"/>
<b>CANDIDATOS NO REGISTRADOS</b>	<input type="text"/>
<b>VOTOS NULOS</b>	<input type="text"/>
<b>TOTAL</b>	<input type="text"/>

Escriba estas cantidades en el apartado 6 del Acta de Escrutinio y Cuenta de Diputados Federales de Mayoría Relativa

→ Votos de cada partido político, según corresponda a cada uno de ellos:

→ Boletas que tienen marcados los tres emblemas de los partidos políticos de esta coalición: .....

→ Boletas que tienen marcados dos emblemas de los partidos políticos de esta coalición: .....

→ Boletas que tienen marcados dos emblemas de los partidos políticos de esta coalición: .....

→ Boletas que tienen marcados dos emblemas de los partidos políticos de esta coalición: .....

→ Votos para candidatos no registrados: .....

→ Votos nulos: .....

→ Sumo con calculadora o manualmente todos los votos de los partidos políticos, los votos de la coalición, los votos para candidatos no registrados y los votos nulos; escriba la cantidad obtenida en este recuadro: .....

→ Realice con calculadora o manualmente una segunda suma y el resultado anótelo en este recuadro: .....

→ Si el resultado en las dos sumas es igual, escribalo en este recuadro: .....

**En caso de que los resultados obtenidos en las dos sumas no sean iguales, vuelva a sumar hasta que las dos cantidades coincidan.**

### COMPARATIVO DEL TOTAL DE BOLETAS DE DIPUTADOS FEDERALES DE MAYORÍA RELATIVA SACADAS DE LAS URNAS Y EL TOTAL DE RESULTADOS DE VOTACIÓN

1. ¿Son iguales las cantidades anotadas en los recuadros con la letra **B** y el **TOTAL** de los resultados de la votación? .....

SI NO  
(Marque con "X")

Escriba esta cantidad en el apartado 7 del Acta de Escrutinio y Cuenta de Diputados Federales de Mayoría Relativa

## OPERACIONES DE ESCRUTINIO Y CÓMPUTO DE LA ELECCIÓN DE SENADORES DE MAYORÍA RELATIVA EN CASILLA ESPECIAL

Lea cuidadosamente las instrucciones y conteste con lápiz en los recuadros correspondientes. En los recuadros que lleven número, llenar los 3 lugares como en los siguientes ejemplos: 001, 012, 123.

### BOLETAS SOBREPANTES DE SENADORES

1. Por medio de dos rayas diagonales con una puma negra cancelé las boletas sobrantes de SENADORES que no utilizó el elector.
2. Cuente las boletas canceladas y escriba la cantidad de boletas canceladas en este recuadro:
 

1er CONTEO
2do CONTEO
3. Realice un segundo conteo de las boletas canceladas y escriba el resultado en este recuadro:
 

1er CONTEO
2do CONTEO
4. Si el resultado obtenido en los dos conteos es igual, escribalo en este recuadro:
 

Escriba esta cantidad en el apartado 2 del Acta de Escrutinio y Cómputo de Casilla Especial de Senadores de Mayoría Relativa
------------------------------------------------------------------------------------------------------------------------------

En caso de haber resultado diferente en los dos conteos, escriba en el apartado 3 del Acta de Escrutinio y Cómputo de Casilla Especial de Senadores de Mayoría Relativa. También escriba este resultado en el apartado de BOLETAS SOBREPANTES de la página 8 de este cuadernillo, y regrese aquí para continuar con el llenado.

### PERSONAS QUE VOTARON POR SENADORES DE MAYORÍA RELATIVA EN LA CASILLA ESPECIAL

1. Recuerde al primer escrutador que haga el primer conteo del de las personas que votaron por Senadores de Mayoría Relativa del acta de electores en tránsito para casillas especiales de la siguiente manera:
  - Que cuente el total de personas que votaron por Senadores de Mayoría Relativa anotadas en la primera hoja del acta de electores en tránsito.
  - Que anote el resultado en la parte inferior derecha de esa hoja en la columna que correspondi.
  - Que repita esta operación en cada una de las hojas del acta de electores en tránsito.
2. Escriba el resultado del primer conteo:
 

1er CONTEO
------------
3. Recuerde al primer escrutador que debe realizar un segundo conteo de todas las personas que votaron por Senadores de Mayoría Relativa en cada una de las hojas del acta de electores en tránsito, sumando de nuevo con calculadora o manualmente.
  - Que sume con calculadora o manualmente los totales correspondientes a las personas que votaron por Senadores de Mayoría Relativa en todas las hojas del acta de electores en tránsito.
4. Escriba el resultado del segundo conteo:
 

2do CONTEO
------------
5. Si el resultado obtenido en los dos conteos es igual, escribalo en el recuadro con la letra **A**. En caso de que los resultados obtenidos en los dos conteos no sean iguales, pida al primer escrutador que vuelva a contar las personas que votaron por Senadores de Mayoría Relativa, hasta que esté seguro de tener la cantidad correcta.
 

A
---

### BOLETAS DE SENADORES DE MAYORÍA RELATIVA SACADAS DE LAS URNAS

1. Pida al segundo escrutador el resultado obtenido al contar las boletas de la elección de SENADORES de Mayoría Relativa, que se sacaron de las urnas, según lo señalado en el Manual del Funcionario de Casilla, y escribalo aquí en el recuadro con la letra **B**.
 

B
---

## COMPARATIVO DEL TOTAL DE PERSONAS QUE VOTARON EN LA CASILLA Y EL TOTAL DE BOLETAS DE DIPUTADOS DE MAYORÍA RELATIVA SACADAS DE LAS URNAS

1. ¿Son iguales las cantidades anotadas en los recuadros con la letra **A** y **B**?
 

SI	NO
----	----

(Marque con "X")

## RESULTADOS DE LA VOTACIÓN DE DIPUTADOS FEDERALES DE MAYORÍA RELATIVA

1. Recorde al presidente de casilla que una vez que tenga las boletas de la elección de DIPUTADOS de Mayoría Relativa solicite a los escrutadores que:
  - Saquen de la caja paquete electoral la **GUÍA DE APOYO PARA LA CLASIFICACIÓN DE LOS VOTOS DE DIPUTADOS DE MAYORÍA RELATIVA**, y la extiendan sobre una superficie plana, como una mesa.
  - Identifiquen y separen las boletas sobrantes y los votos emitidos (formando montoncitos o apilándolos) orientándose con las figuras de la guía, y colocando sobre ésta las boletas según correspondía, en el siguiente orden:
    - Los votos sobrantes canceladas con dos líneas diagonales.
    - Los votos a favor de cada uno de los partidos políticos. Observe los siguientes ejemplos:



Algunos otros ejemplos de formas válidas para marcar el voto pueden ser las siguientes:

- También se puede marcar con una palabra o frase como alguna de éstas: "SI", "aquí es", "lo mejor", "me gusta", entre otras.
- Si la marca sale del recuadro pero es evidente la decisión del elector, el voto cuenta para el partido político marcado.
- Los votos a favor del candidato de la coalición (las boletas que tengan marcados dos o tres recuadros de partidos políticos con el mismo nombre del candidato). Observe los siguientes ejemplos:

votos para candidato de la coalición

### PRD-PT-MOVIMIENTO CIUDADANO



Los votos de Diputados Federales de Mayoría Relativa a favor de candidatos no registrados. Observe los siguientes ejemplos:



## COMPARATIVO DEL TOTAL DE PERSONAS QUE VOTARON EN LA CASILLA Y EL TOTAL DE BOLETAS DE SENADORES DE MAYORÍA RELATIVA SACADAS DE LAS URNAS

- ¿Son iguales las cantidades anotadas en los recuadros con la letra **A** y **B**?  SÍ  NO  
(Marque con "X")

## RESULTADOS DE LA VOTACIÓN DE SENADORES DE MAYORÍA RELATIVA

- Recuerde al presidente de casilla que una vez que tenga las boletas de la elección de SENADORES de Mayoría Relativa solicite a los escrutadores que:
  - Saquen de la caja paquete electoral la **GUÍA DE APOYO PARA LA CLASIFICACIÓN DE LOS VOTOS DE SENADORES** y la entiendan sobre una superficie plana, como una mesa.
  - Identifiquen y separen las boletas sobrantes y los votos emitidos (formando montoncitos o apilándolos) orientándose con las figuras de la guía, y colocando sobre ésta las boletas según corresponda, en el siguiente orden:
    - Las boletas sobrantes canceladas con dos líneas diagonales.
    - Los votos a favor de cada uno de los partidos políticos. Observe los siguientes ejemplos:



Algunos otros ejemplos de formas válidas para marcar el voto pueden ser las siguientes:

- También se puede marcar con una palabra o frase como alguna de éstas: "sí", "aquí es", "lo mejor", "me gusta", entre otras.
- Si la marca sale del recuadro, pero es evidente la decisión del elector, el voto cuenta para el partido político marcado.
- Los votos a favor del candidato de la coalición (las boletas que tengan marcados dos o tres recuadros de partidos políticos con el mismo nombre del candidato). Observe los siguientes ejemplos:

### Votos para candidato de la coalición

#### PRD-PT-MOVIMIENTO CIUDADANO



- 1 voto para el candidato de la coalición de los partidos PRD-PT MOVIMIENTO CIUDADANO
- 1 voto para el candidato de la coalición de los partidos PRD-PT MOVIMIENTO CIUDADANO
- 1 voto para el candidato de la coalición de los partidos PRD-PT MOVIMIENTO CIUDADANO
- 1 voto para el candidato de la coalición de los partidos PRD-PT MOVIMIENTO CIUDADANO

Los votos de Senadores de Mayoría Relativa a favor de candidatos no registrados. Observe los siguientes ejemplos:



## OPERACIONES DE ESCRUTINIO Y CÓMPUTO DE LA ELECCIÓN DE DIPUTADOS FEDERALES DE MAYORÍA RELATIVA EN CASILLA ESPECIAL

Lea cuidadosamente las instrucciones y conteste con lápiz en los recuadros correspondientes. En los recuadros que lleven número, llenar los 3 lugares como en los siguientes ejemplos: 001, 012, 123.



### BOLETAS SOBRANTES DE DIPUTADOS FEDERALES

- Por medio de dos rayas diagonales, con una pluma negra, cancele las boletas sobrantes de DIPUTADOS FEDERALES que no utilizó el elector.
- Cuente las boletas canceladas y escriba la cantidad obtenida en este recuadro:
 

1er CONTEO
2do CONTEO

- Si el resultado obtenido en los dos conteos es igual, escribalo en este recuadro:
 

En caso de que los resultados obtenidos en los dos conteos no sean iguales, vuelva a contar el total de boletas canceladas, hasta que esté seguro de tener la cantidad correcta. También escriba este resultado en el apartado de **BOLETAS SOBRANTES** de la página 14 de este cuadernillo, y regrese aquí para continuar con el llenado.

Escriba este resultado obtenido en el apartado de <b>BOLETAS SOBRANTES</b> del Acta de Escrutinio y Cómputo de Casilla Especial de Mayoría Relativa
-----------------------------------------------------------------------------------------------------------------------------------------------------



### PERSONAS QUE VOTARON POR DIPUTADOS FEDERALES DE MAYORÍA RELATIVA EN LA CASILLA ESPECIAL

- Recuerde al primer escrutador que haga el primer conteo de las personas que votaron por Diputados Federales de Mayoría Relativa del acta de electores en tránsito para casillas especiales de la siguiente manera:
  - Que cuente el total de personas que votaron por Diputados Federales de Mayoría Relativa anotadas en la primera hoja del acta de electores en tránsito.
  - Que anote el resultado en la parte inferior derecha de esa hoja, en la columna que corresponda.
  - Que repita esta operación en cada una de las hojas del acta de electores en tránsito.

- Que sume, con calculadora o manualmente, los totales correspondientes a las personas que votaron por Diputados Federales de Mayoría Relativa en todas las hojas del acta de electores en tránsito.

- Escriba el resultado del primer conteo:
 

1er CONTEO
------------
- Recuerde al primer escrutador que debe realizar un segundo conteo de todas las personas que votaron por Diputados Federales de Mayoría Relativa en cada una de las hojas del acta de electores en tránsito, sumando de nuevo con calculadora o manualmente.

- Escriba el resultado del segundo conteo:
 

2do CONTEO
------------

- Si el resultado obtenido en los dos conteos es igual, escríbalo en el recuadro con la letra **A**. En caso de que los resultados obtenidos en los dos conteos no sean iguales, pida al primer escrutador que vuelva a contar las personas que votaron por Diputados Federales de Mayoría Relativa, hasta que esté seguro de tener la cantidad correcta.
 

Escriba este resultado obtenido en el apartado de <b>BOLETAS SOBRANTES</b> del Acta de Escrutinio y Cómputo de Casilla Especial de Mayoría Relativa
-----------------------------------------------------------------------------------------------------------------------------------------------------



### BOLETAS DE DIPUTADOS FEDERALES DE MAYORÍA RELATIVA SACADAS DE LAS URNAS

- Pida al segundo escrutador el resultado obtenido al contar las boletas de la elección de Diputados Federales de Mayoría Relativa, que se sacaron de las urnas, según lo señalado en el Manual del Funcionario de Casilla y escríbalo aquí en el recuadro con la letra **B**.







## OPERACIONES DE ESCRUTINIO Y CÓMPUTO DE LA ELECCIÓN DE SENADORES DE REPRESENTACIÓN PROPORCIONAL EN CASILLA ESPECIAL

Lea cuidadosamente las instrucciones y conteste con lápiz en los recuadros correspondientes. En los recuadros que lleven número, llenar los 3 lugares como en los siguientes ejemplos: 001, 012, 123.



### BOLETAS SOBREVANTES DE SENADORES

1. Copie aquí el total de BOLETAS SOBREVANTES DE SENADORES que escribió en la página 5 de la HOJA PARA HACER LAS OPERACIONES DE ESCRUTINIO Y CÓMPUTO DE LA ELECCIÓN DE SENADORES DE MAYORÍA RELATIVA.

Escriba esta cantidad en el recuadro 2 del Acta de Escrutinio y Cómputo de Casilla Especial de Senadores de Representación Proporcional.

(Escriba con lápiz)

1er CONTEO

### PERSONAS QUE VOTARON POR SENADORES DE REPRESENTACIÓN PROPORCIONAL EN LA CASILLA ESPECIAL

1. Recuerde al primer escrutador que haga el primer conteo de las personas que votaron por Senadores de Representación Proporcional del acta de electores en tránsito para casillas especiales de la siguiente manera:

→ Que cuente el total de personas que votaron por Senadores de Representación Proporcional anotadas en la primera hoja del acta de electores en tránsito.

→ Que anote el resultado en la parte inferior derecha de esa hoja en la columna que correspondía.

→ Que repita esta operación en cada una de las hojas del acta de electores en tránsito.

→ Que sume con calculadora o manualmente los totales correspondientes a las personas que votaron por Senadores de Representación Proporcional en todas las hojas del acta de electores en tránsito.

2. Escriba el resultado del primer conteo: ..... 1er CONTEO

3. Recuerde al primer escrutador que debe realizar un segundo conteo de todas las personas que votaron por Senadores de Representación Proporcional en cada una de las hojas del acta de electores en tránsito, sumando de nuevo con calculadora o manualmente.

4. Escriba el resultado del segundo conteo: ..... 2do CONTEO

5. Si el resultado obtenido en los dos conteos es igual, escribalo en el recuadro con la letra A. En caso de que los resultados obtenidos en los dos conteos no sean iguales, pida al primer escrutador que vuelva a contar las personas que votaron por Senadores de Representación Proporcional, hasta que esté seguro de tener la cantidad correcta.

Escriba esta cantidad en el recuadro 3 del Acta de Escrutinio y Cómputo de Casilla Especial de Senadores de Representación Proporcional.

2do CONTEO

### BOLETAS DE SENADORES DE REPRESENTACIÓN PROPORCIONAL SACADAS DE LAS URNAS

1. Pida al segundo escrutador el resultado obtenido al contar las boletas de la elección de SENADORES que tienen el sello de Representación Proporcional, que se sacaron de las urnas, según lo señalado en el Manual del Funcionario de Casilla y escribalo aquí en el recuadro con la letra B.

Escriba esta cantidad en el recuadro 4 del Acta de Escrutinio y Cómputo de Casilla Especial de Senadores de Representación Proporcional.

3er CONTEO

## COMPARATIVO DEL TOTAL DE PERSONAS QUE VOTARON EN LA CASILLA Y EL TOTAL DE BOLETAS DE SENADORES DE REPRESENTACIÓN PROPORCIONAL SACADAS DE LAS URNAS

1. ¿Son iguales las cantidades anotadas en los recuadros con la letra A y B?  SI  NO (Marque con "X")



Escriba esta cantidad en el recuadro 5 del Acta de Escrutinio y Cómputo de Casilla Especial de Senadores de Representación Proporcional.

## RESULTADOS DE LA VOTACIÓN DE SENADORES DE REPRESENTACIÓN PROPORCIONAL

1. Recuerde al presidente de casilla que una vez que tenga las boletas de la elección de SENADORES de Representación Proporcional solicite a los escrutadores que identifiquen y separen los votos emitidos (formando montones o apilándolos) en el siguiente orden:

→ Los votos de Senadores con el sello de Representación Proporcional a favor de cada uno de los partidos políticos. Observe los siguientes ejemplos.



→ Algunos otros ejemplos de formas válidas para marcar el voto pueden ser las siguientes:



→ También se puede marcar con una palabra o frase como alguna de éstas:

"SI", "aquí es", "lo mejor", "me gusta", entre otras.

→ Si la marca sale del recuadro, pero es evidente la decisión del elector, el voto cuenta para el partido político marcado.

→ Los votos de Senadores con el sello de Representación Proporcional a favor de candidatos no registrados. Observe los siguientes ejemplos:



→ Los votos nulos de Senadores con el sello de Representación Proporcional (boletas en blanco, boletas marcadas en su totalidad, boletas marcadas en dos o más recuadros de partidos políticos o boletas donde no se pueda determinar a favor de quién se emitió el voto). Observe los siguientes ejemplos:



**CUADERNILLO PARA HACER LAS OPERACIONES DE ESCRUTINIO Y CÓMPUTO DE LAS ELECCIONES DE**

**PRESIDENTE DE LOS ESTADOS UNIDOS MEXICANOS**

**SENADORES DE MAYORÍA RELATIVA Y REPRESENTACIÓN PROPORCIONAL**

**DIPUTADOS DE MAYORÍA RELATIVA Y REPRESENTACIÓN PROPORCIONAL**

**PARA CASILLAS ESPECIALES**

Operaciones de escrutinio y cómputo de casilla de la elección de Presidente

Para llenar el acta no. ➤

**2**

----- ➤ **Página 1**

Operaciones de escrutinio y cómputo de casilla especial de la elección de Senadores de Mayoría Relativa

Para llenar el acta no. ➤

**4**

----- ➤ **Página 5**

Operaciones de escrutinio y cómputo de casilla especial de la elección de Senadores de Representación Proporcional

Para llenar el acta no. ➤

**5**

----- ➤ **Página 8**

Operaciones de escrutinio y cómputo de casilla especial de la elección de Diputados Federales de Mayoría Relativa

Para llenar el acta no. ➤

**7**

----- ➤ **Página 11**

Operaciones de escrutinio y cómputo de casilla especial de la elección de Diputados Federales de Representación Proporcional

Para llenar el acta no. ➤

**8**

----- ➤ **Página 14**

***Cuando termine de llenar y revisar los datos de estas hojas, cópielos en los apartados correspondientes de las actas de escrutinio y cómputo de casilla de las elecciones de Presidente, Senadores y Diputados Federales.***

**Escriba a continuación el número de sección, el tipo y número de casilla:**

<b>SECCIÓN:</b> _____ (Con número)	<b>TIPO DE CASILLA</b> <del>ESPECIAL</del> _____ (Escriba el número)
---------------------------------------	----------------------------------------------------------------------------

Escriba estos datos de identificación de la casilla en el apartado **1** de las Actas de Escrutinio y Cómputo de Presidente, Senadores de Mayoría Relativa y Representación Proporcional, y Diputados Federales de Mayoría Relativa y Representación Proporcional.

## OPERACIONES DE ESCRUTINIO Y CÓMPUTO DE LA ELECCIÓN DE PRESIDENTE DE LOS ESTADOS UNIDOS MEXICANOS

Lea cuidadosamente las instrucciones y conteste con lápiz en los recuadros correspondientes. En los recuadros que lleven número, llenar los 3 lugares como en los siguientes ejemplos: 001, 012, 123.


### BOLETAS SOBREVANTES DE PRESIDENTE

1. Por medio de dos rayas diagonales con una pluma negra cancele las boletas sobrantes de PRESIDENTE que no utilizó el elector.

2. Cuente las boletas canceladas y escriba la cantidad obtenida en este recuadro:  1er. CONTEO

3. Realice un segundo conteo de las boletas canceladas y escriba el resultado en este recuadro:  2do. CONTEO

4. Si el resultado obtenido en los dos conteos es igual, escribalo en este recuadro:    
 En caso de que los resultados obtenidos en los dos conteos no sean iguales, vuelva a contar el total de boletas canceladas, hasta que esté seguro de tener la cantidad correcta.



### PERSONAS QUE VOTARON POR PRESIDENTE INCLUIDAS EN EL ACTA DE ELECTORES EN TRANSITO

1. Recuerde al primer escrutador que haga el primer conteo de las personas que votaron por la elección de PRESIDENTE del acta de electores en tránsito para casillas especiales de la siguiente manera:

- Que cuente el total de personas que votaron por la elección de Presidente anotadas en la primera hoja del acta de electores en tránsito.
- Que anote el resultado en la parte inferior derecha de esa hoja en la columna que corresponda.
- Que repita esta operación en cada una de las hojas del acta de electores en tránsito.
- Que sume con calculadora o manualmente los totales correspondientes a las personas que votaron en todas las hojas del acta de electores en tránsito.

2. Escriba el resultado del primer conteo:  1er. CONTEO

3. Recuerde al primer escrutador que debe realizar un segundo conteo de todas las personas que votaron por la elección de Presidente en cada una de las hojas del acta de electores en tránsito, sumando de nuevo con calculadora o manualmente.

4. Escriba el resultado del segundo conteo:  2do. CONTEO

2. Una vez separados y agrupados los votos en montefríos, recuerde al presidente que solicite a los escrutadores los siguientes resultados y escríbalos en el lugar que corresponda:

Partido Político	Votos (Escriba con número)
	<input style="width: 80%;" type="text"/>
	<input style="width: 80%;" type="text"/>
	<input style="width: 80%;" type="text"/>
	<input style="width: 80%;" type="text"/>
	<input style="width: 80%;" type="text"/>
	<input style="width: 80%;" type="text"/>
	<input style="width: 80%;" type="text"/>
	<input style="width: 80%;" type="text"/>
<b>CANDIDATOS NO REGISTRADOS</b>	<input style="width: 80%;" type="text"/>
<b>VOTOS NULOS</b>	<input style="width: 80%;" type="text"/>
<b>TOTAL</b>	<input style="width: 80%;" type="text"/>

Escriba en este recuadro la cantidad en el apartado 6 del Acta de Resultados y Cómputo de Casillas de Diputados de Representación Proporcional

→ Votos de cada partido político, según corresponda a cada uno de ellos.

→ Votos para candidatos no registrados:

→ Votos nulos:

→ Sume con calculadora o manualmente todos los votos de los partidos políticos, los votos para candidatos no registrados y los votos nulos, y escriba la cantidad obtenida en este recuadro:

→ Realice con calculadora o manualmente una segunda suma y el resultado anótelo en este recuadro:

→ Si el resultado en las dos sumas es igual, escribalo en este recuadro:

**En caso de que los resultados obtenidos en las dos sumas no sean iguales, vuelva a sumar hasta que las dos cantidades coincidan.**

### COMPARATIVO DEL TOTAL DE BOLETAS DE DIPUTADOS FEDERALES DE REPRESENTACIÓN PROPORCIONAL SACADAS DE LAS URNAS Y EL TOTAL DE RESULTADOS DE VOTACIÓN

1. ¿Son iguales las cantidades anotadas en los recuadros con la letra **B** y el **TOTAL** de los resultados de la votación?  **SI**  **NO** (Marque con "X")



## COMPARATIVO DEL TOTAL DE PERSONAS QUE VOTARON EN LA CASILLA Y EL TOTAL DE BOLETAS DE DIPUTADOS DE REPRESENTACIÓN PROPORCIONAL SACADAS DE LAS URNAS

1. ¿Son iguales las cantidades anotadas en los recuadros con la letra **A** y **B** ?

**SI**  **NO**  
 (Marque con "X")

1. Recuerde al presidente de casilla que una vez que tenga las boletas de la elección de **DIPUTADOS FEDERALES DE REPRESENTACIÓN PROPORCIONAL** solicite a los escrutadores que identifiquen y separen los votos emitidos (formando montoncitos o apilándolos) en el siguiente orden:

→ Los votos de Diputados Federales con el sello de **Representación Proporcional** a favor de cada uno de los partidos políticos. Observe los siguientes ejemplos:



→ Algunos otros ejemplos de formas válidas para marcar el voto pueden ser las siguientes:



→ También se puede marcar con una palabra o frase como alguna de éstas: "SI", "¡aquí es!", "lo mejor", "me gusta", entre otras.

→ Si la marca sale del recuadro, pero es evidente la decisión del elector, el voto cuenta para el partido político marcado.

→ Los votos de Diputados Federales con el sello de **Representación Proporcional** a favor de candidatos no registrados. Observe los siguientes ejemplos:



→ Los votos nulos de Diputados Federales con el sello de **Representación Proporcional** (boletas en blanco, boletas marcadas en su totalidad, boletas marcadas en dos o más recuadros de partidos políticos o boletas donde no se pueda determinar a favor de quién se emitió el voto). Observe los siguientes ejemplos:



5. Si el resultado obtenido en los dos conteos es igual, escribalo en el recuadro con la letra **A**. En caso de que los resultados obtenidos en los dos conteos no sean iguales, pida al primer escrutador que vuelva a contar las personas que votaron por la elección de **Presidente**, hasta que esté seguro de tener la cantidad correcta.

## REPRESENTANTES DE PARTIDOS POLÍTICOS

1. En el recuadro con la letra **B** se escribe un cero "0", porque en casillas especiales los representantes de partidos políticos que votaron ya están en el Acta de electores en tránsito.

## SUMA DE PERSONAS QUE VOTARON MAS REPRESENTANTES DE PARTIDOS POLÍTICOS

1. Escriba en el recuadro con la letra **C**, el total de personas que votaron por la elección de **PRESIDENTE** del acta de electores en tránsito para casillas especiales, que es igual a la cantidad que escribió en el recuadro con la letra **A**.

## BOLETAS DE PRESIDENTE SACADAS DE LAS URNAS

1. Pida al segundo escrutador el resultado obtenido al contar las boletas de la elección de **PRESIDENTE** que se sacaron de las urnas, según lo señalado en el *Manual del Funcionario de Casilla*, y escribalo en el recuadro con la letra **D**.

## COMPARATIVO DEL TOTAL DE PERSONAS QUE VOTARON EN LA CASILLA Y EL TOTAL DE BOLETAS DE PRESIDENTE SACADAS DE LAS URNAS

1. ¿Son iguales las cantidades anotadas en los recuadros con las letras **C** y **D** ?

**SI**  **NO**  
 (Marque con "X")

## RESULTADOS DE LA VOTACIÓN DE PRESIDENTE

1. Recuerde al presidente de casilla que una vez que tenga las boletas de la elección de **PRESIDENTE** solicite a los escrutadores que:

- Saquen de la caja paquete electoral la **GUÍA DE APOYO PARA LA CLASIFICACIÓN DE LOS VOTOS DE PRESIDENTE** y la extiendan sobre una superficie plana, como una mesa.

## OPERACIONES DE ESCRUTINIO Y CÓMPUTO DE LA ELECCIÓN DE DIPUTADOS FEDERALES DE REPRESENTACIÓN PROPORCIONAL EN CASILLA ESPECIAL

Lea cuidadosamente las instrucciones y conteste con lápiz en los recuadros correspondientes. En los recuadros que lleven número, llenar los 3 lugares como en los siguientes ejemplos: 001, 012, 123.



### BOLETAS SOBREVANTES DE DIPUTADOS FEDERALES

1. Copie aquí el total de BOLETAS SOBREVANTES DE DIPUTADOS FEDERALES que escribió en la página 11 de la HOJA PARA HACER LAS OPERACIONES DE ESCRUTINIO Y CÓMPUTO DE LA ELECCIÓN DE DIPUTADOS FEDERALES DE MAYORÍA RELATIVA.

Escriba esta cantidad en el apartado 2 del Acta de Escrutinio y Cómputo de Casilla Especial de Diputados de Representación Proporcional

(Escriba con número)



### PERSONAS QUE VOTARON POR DIPUTADOS FEDERALES DE REPRESENTACIÓN PROPORCIONAL EN LA CASILLA ESPECIAL

1. Recuerde al primer escrutador que haga el primer conteo de las personas que votaron por Diputados Federales de Representación Proporcional del acta de electores en tránsito para casillas especiales de la siguiente manera:

- Que cuente el total de personas que votaron por Diputados Federales de Representación Proporcional anotadas en la primera hoja del acta de electores en tránsito.
- Que anote el resultado en la parte inferior derecha de esa hoja, en la columna que corresponda.
- Que repita esta operación en cada una de las hojas del acta de electores en tránsito.
- Que sume con calculadora o manualmente los totales correspondientes a las personas que votaron por Diputados Federales de Representación Proporcional en todas las hojas del acta de electores en tránsito.



3. Recuerde al primer escrutador que debe realizar un segundo conteo de todas las personas que votaron por Diputados Federales de Representación Proporcional en cada una de las hojas del acta de electores en tránsito, sumando de nuevo con calculadora o manualmente.



4. Escriba el resultado del segundo conteo:
5. Si el resultado obtenido en los dos conteos es igual, escríbalo en el recuadro con la letra **A**. En caso de que los resultados obtenidos en los dos conteos no sean iguales, pida al primer escrutador que vuelva a contar las personas que votaron por Diputados Federales de Representación Proporcional, hasta que esté seguro de tener la cantidad correcta.

Escriba esta cantidad en el apartado 3 del Acta de Escrutinio y Cómputo de Casilla Especial de Diputados de Representación Proporcional

A



### BOLETAS DE DIPUTADOS FEDERALES DE REPRESENTACIÓN PROPORCIONAL SACADAS DE LAS URNAS

1. Pida al segundo escrutador el resultado obtenido al contar las boletas de la elección de DIPUTADOS FEDERALES que tienen el sello de Representación Proporcional, que se sacaron de las urnas, según lo señalado en el Manual del Funcionario de Casilla, y escríbalo aquí en el recuadro con la letra **B**.

Escriba esta cantidad en el apartado 4 del Acta de Escrutinio y Cómputo de Casilla Especial de Diputados de Representación Proporcional

B

- Identifiquen y separen las boletas sobrantes y los votos emitidos (formando montoncitos o apilándolos) orientándose con las figuras de la guía, y colocando sobre ésta las boletas según corresponda en el siguiente orden:
  - Las boletas sobrantes canceladas con dos líneas diagonales.
  - Los votos a favor de cada uno de los partidos políticos. Observe los siguientes ejemplos:



- Algunos otros ejemplos de formas válidas para marcar el voto pueden ser las siguientes:
  - 
  - 
  - 
  -
- También se puede marcar con una palabra o frase como alguna de éstas:
  - 
  - 
  -

→ Si la marca sale del recuadro, pero es evidente la decisión del elector, el voto cuenta para el partido político marcado.

→ Los votos a favor del candidato de la coalición (las boletas que tengan marcados dos o tres recuadros de partidos políticos con el mismo nombre del candidato). Observe los siguientes ejemplos:

Votos para candidato de la coalición

PRI-PVEM

= 1 voto para el candidato de los partidos PRI-PVEM

PRD-PT-MOVIMIENTO CIUDADANO

= 1 voto para el candidato de los partidos PRD-PT-MOVIMIENTO CIUDADANO

→ Los votos a favor de candidatos no registrados. Observe los siguientes ejemplos:

Votos para candidato de la coalición

= 1 voto para el candidato de los partidos PRD-PT-MOVIMIENTO CIUDADANO

= 1 voto para el candidato de los partidos PRD-PT-MOVIMIENTO CIUDADANO

→ Los votos nulos (boletas en blanco, boletas marcadas en su totalidad, boletas marcadas en dos o más recuadros de partidos políticos con nombres diferentes de candidatos o boletas donde no se pueda determinar al favor de quién se emitió el voto). Observe los siguientes ejemplos:

Votos para candidato de la coalición

= 1 voto para el candidato de los partidos PRI-PVEM

= 1 voto para el candidato de los partidos PRD-PT-MOVIMIENTO CIUDADANO





### COMPARATIVO DEL TOTAL DE PERSONAS QUE VOTARON EN LA CASILLA Y EL TOTAL DE BOLETAS DE DIPUTADOS DE MAYORÍA RELATIVA SACADAS DE LAS URNAS

Si (NO) (Marque con "X")

Escriba esta cantidad en el apartado 5 del Acta de Escrutinio y Cómputo de Casilla Especial de Senadores de Mayoría Relativa

### RESULTADOS DE LA VOTACIÓN DE DIPUTADOS FEDERALES DE MAYORÍA RELATIVA

- Recuerde al presidente de casilla que una vez que tenga las boletas de la elección de **DIPUTADOS de Mayoría Relativa** solicite a los escrutadores que:
  - Saque(n) de la caja paquete electoral la **GUÍA DE APOYO PARA LA CLASIFICACIÓN DE LOS VOTOS DE DIPUTADOS** y la extiendan sobre una superficie plana, como una mesa.
  - Identifiquen y separen las boletas sobrantes y los votos emitidos (formando montoncitos o apilándolos) orientándose con las figuras de la guía, y colocando sobre ésta las boletas según corresponda, en el siguiente orden:
    - Las boletas sobrantes canceladas con dos líneas diagonales.
    - Los votos a favor de cada uno de los partidos políticos. Observe los siguientes ejemplos:



- Algunos otros ejemplos de formas válidas para marcar el voto pueden ser las siguientes:
- También se puede marcar con una palabra o frase como alguna de éstas: "SI", "aquí es", "lo mejor", "me gusta", entre otras.
- Si la marca sale del recuadro pero es evidente la decisión del elector, el voto cuenta para el partido político marcado.
- Los votos a favor del candidato de la coalición (las boletas que tengan marcados dos o tres recuadros de partidos políticos con el mismo nombre del candidato). Observe los siguientes ejemplos:

#### PRD-PT-MOVIMIENTO CIUDADANO

1 voto para el candidato de la coalición de los partidos PRD-PT-MOVIMIENTO CIUDADANO

1 voto para el candidato de la coalición de los partidos PRD-PT-MOVIMIENTO CIUDADANO

1 voto para el candidato de la coalición de los partidos PRD-PT-MOVIMIENTO CIUDADANO

1 voto para el candidato de la coalición de los partidos PRD-PT-MOVIMIENTO CIUDADANO

Los votos de Diputados Federales de **Mayoría Relativa** a favor de candidatos no registrados. Observe los siguientes ejemplos:



### OPERACIONES DE ESCRUTINIO Y CÓMPUTO DE LA ELECCIÓN DE SENADORES DE MAYORÍA RELATIVA EN CASILLA ESPECIAL

Lea cuidadosamente las instrucciones y conteste con lápiz en los recuadros correspondientes. En los recuadros que lleven número, llenar los 3 lugares como en los siguientes ejemplos: 001, 012, 123.

#### BOLETAS SOBRANTES DE SENADORES

- Por medio de dos rayas diagonales con una puma negra cancelé las boletas sobrantes de **SENADORES** que no utilizó el elector.
- Cuente las boletas canceladas y escriba la cantidad de boletas canceladas en este recuadro:
 

1er. CONTEO
2do. CONTEO
- Realice un segundo conteo de las boletas canceladas y escriba el resultado en este recuadro:
 

1er. CONTEO
2do. CONTEO
- Si el resultado obtenido en los dos conteos es igual, escrito en este recuadro:
 

1er. CONTEO
2do. CONTEO

 En caso de haber sido obtenido en la segunda columna, escriba en la casilla correspondiente el número de boletas canceladas hasta que esté seguro de tener la cantidad correcta. También escriba este resultado en el apartado de **BOLETAS SOBRANTES de la página 8 de este cuadernillo, y regrese aquí para continuar con el llenado.**

Escriba esta cantidad en el apartado 2 del Acta de Escrutinio y Cómputo de Casilla Especial de Senadores de Mayoría Relativa

#### PERSONAS QUE VOTARON POR SENADORES DE MAYORÍA RELATIVA EN LA CASILLA ESPECIAL

- Recuerde al primer escrutador que haga el primer conteo del de las personas que votaron por **Senadores de Mayoría Relativa** del acta de electores en tránsito para casillas especiales de la siguiente manera:
  - Que cuente el total de personas que votaron por **Senadores de Mayoría Relativa** anotadas en la primera hoja del acta de electores en tránsito.
  - Que anote el resultado en la parte inferior derecha de esa hoja en la columna que correspondi.
  - Que repita esta operación en cada una de las hojas del acta de electores en tránsito.
  - Que sume con calculadora o manualmente los totales correspondientes a las personas que votaron por **Senadores de Mayoría Relativa** en cada una de las hojas del acta de electores en tránsito, sumando de nuevo con calculadora o manualmente.
- Escriba el resultado del primer conteo:
 

1er. CONTEO
-------------
- Recuerde al primer escrutador que debe realizar un segundo conteo de todas las personas que votaron por **Senadores de Mayoría Relativa** en cada una de las hojas del acta de electores en tránsito, sumando de nuevo con calculadora o manualmente.
- Escriba el resultado del segundo conteo:
 

2do. CONTEO
-------------
- Si el resultado obtenido en los dos conteos es igual, escrito en el recuadro con la letra **A**. En caso de que los resultados obrados en los dos conteos no sean iguales, pida al primer escrutador que vuelva a contar las personas que votaron por **Senadores de Mayoría Relativa**, hasta que esté seguro de tener la cantidad correcta.

Escriba esta cantidad en el apartado 3 del Acta de Escrutinio y Cómputo de Casilla Especial de Senadores de Mayoría Relativa

#### BOLETAS DE SENADORES DE MAYORÍA RELATIVA SACADAS DE LAS URNAS

- Pida al segundo escrutador el resultado obtenido al contar las boletas de la elección de **SENADORES de Mayoría Relativa**, que se sacaron de las urnas, según lo señalado en el **Manual del Funcionario de Casilla**, y escribalo aquí en el recuadro con la letra **B**.

Escriba esta cantidad en el apartado 4 del Acta de Escrutinio y Cómputo de Casilla Especial de Senadores de Mayoría Relativa



## COMPARATIVO DEL TOTAL DE PERSONAS QUE VOTARON EN LA CASILLA Y EL TOTAL DE BOLETAS DE SENADORES DE MAYORÍA RELATIVA SACADAS DE LAS URNAS

1. ¿Son iguales las cantidades anotadas en los recuadros con la letra **A** y **B**?  SÍ  NO  
(Marque con "X")

## RESULTADOS DE LA VOTACIÓN DE SENADORES DE MAYORÍA RELATIVA

1. Recuerde al presidente de casilla que una vez que tenga las boletas de la elección de SENADORES de Mayoría Relativa solicite a los escrutadores que:
  - Saquen de la caja paquete electoral la **GUÍA DE APOYO PARA LA CLASIFICACIÓN DE LOS VOTOS DE SENADORES** y la entiendan sobre una superficie plana, como una mesa.
  - Identifiquen y separen las boletas sobrantes y los votos emitidos (formando montoncitos o apilándolos) orientándose con las figuras de la guía, y colocándolas sobre ésta las boletas según corresponda, en el siguiente orden:
    - Las boletas sobrantes canceladas con dos líneas diagonales.
    - Los votos a favor de cada uno de los partidos políticos. Observe los siguientes ejemplos:



Algunos otros ejemplos de formas válidas para marcar el voto pueden ser las siguientes:

- También se puede marcar con una palabra o frase como alguna de éstas: "SI", "aquí es", "lo mejor", "me gusta", entre otras.
- Si la marca sale del recuadro, pero es evidente la decisión del elector, el voto cuenta para el partido político marcado.
- Los votos a favor del candidato de la coalición (las boletas que tengan marcados dos o tres recuadros de partidos políticos con el mismo nombre del candidato). Observe los siguientes ejemplos:

**Votos para candidato de la coalición**

<p><b>PR-PRVEM</b></p>	<p><b>PRD-PT-MOVIMIENTO CIUDADANO</b></p>	<p><b>PRD-PT-MOVIMIENTO CIUDADANO</b></p>	<p><b>PRD-PT-MOVIMIENTO CIUDADANO</b></p>	<p><b>PRD-PT-MOVIMIENTO CIUDADANO</b></p>	<p><b>PRD-PT-MOVIMIENTO CIUDADANO</b></p>	<p><b>PRD-PT-MOVIMIENTO CIUDADANO</b></p>	<p><b>PRD-PT-MOVIMIENTO CIUDADANO</b></p>	<p><b>PRD-PT-MOVIMIENTO CIUDADANO</b></p>	<p><b>PRD-PT-MOVIMIENTO CIUDADANO</b></p>
<p>1 voto para el candidato de la coalición de los partidos PR-PRVEM</p>	<p>1 voto para el candidato de la coalición de los partidos PRD-PT-MOVIMIENTO CIUDADANO</p>	<p>1 voto para el candidato de la coalición de los partidos PRD-PT-MOVIMIENTO CIUDADANO</p>	<p>1 voto para el candidato de la coalición de los partidos PRD-PT-MOVIMIENTO CIUDADANO</p>	<p>1 voto para el candidato de la coalición de los partidos PRD-PT-MOVIMIENTO CIUDADANO</p>	<p>1 voto para el candidato de la coalición de los partidos PRD-PT-MOVIMIENTO CIUDADANO</p>	<p>1 voto para el candidato de la coalición de los partidos PRD-PT-MOVIMIENTO CIUDADANO</p>	<p>1 voto para el candidato de la coalición de los partidos PRD-PT-MOVIMIENTO CIUDADANO</p>	<p>1 voto para el candidato de la coalición de los partidos PRD-PT-MOVIMIENTO CIUDADANO</p>	<p>1 voto para el candidato de la coalición de los partidos PRD-PT-MOVIMIENTO CIUDADANO</p>

Los votos de Senadores de Mayoría Relativa a favor de candidatos no registrados. Observe los siguientes ejemplos:

## OPERACIONES DE ESCRUTINIO Y CÓMPUTO DE LA ELECCIÓN DE DIPUTADOS FEDERALES DE MAYORÍA RELATIVA EN CASILLA ESPECIAL

Lea cuidadosamente las instrucciones y conteste con lápiz en los recuadros correspondientes. En los recuadros que lleven número, llenar los 3 lugares como en los siguientes ejemplos: 001, 012, 123.

### BOLETAS SOBRANTES DE DIPUTADOS FEDERALES

1. Por medio de dos rayas diagonales, con una pluma negra, cancele las boletas sobrantes de DIPUTADOS FEDERALES que no utilizó el elector.
2. Cuente las boletas canceladas y escriba la cantidad obtenida en este recuadro:
3. Realice un segundo conteo de las boletas canceladas y escriba el resultado en este recuadro:

4. Si el resultado obtenido en los dos conteos es igual, escribalo en este recuadro: . En caso de que los resultados obtenidos en los dos conteos no sean iguales, vuelva a contar el total de boletas canceladas, hasta que esté seguro de tener la cantidad correcta. También escriba este resultado en el apartado de **BOLETAS SOBRANTES** de la página 14 de este cuadernillo, y regrese aquí para continuar con el llenado.



### PERSONAS QUE VOTARON POR DIPUTADOS FEDERALES DE MAYORÍA RELATIVA EN LA CASILLA ESPECIAL

1. Recorde al primer escrutador que haga el primer conteo de las personas que votaron por Diputados Federales de Mayoría Relativa del acta de electores en tránsito para casillas especiales de la siguiente manera:
  - Que cuente el total de personas que votaron por Diputados Federales de Mayoría Relativa anotadas en la primera hoja del acta de electores en tránsito.
  - Que anote el resultado en la parte inferior derecha de esa hoja, en la columna que correspondía.
  - Que repita esta operación en cada una de las hojas del acta de electores en tránsito.

2. Que sume, con calculadora o manualmente, los totales correspondientes a las personas que votaron por Diputados Federales de Mayoría Relativa en todas las hojas del acta de electores en tránsito.

3. Escriba el resultado del primer conteo:

4. Recuerde al primer escrutador que debe realizar un segundo conteo de todas las personas que votaron por Diputados Federales de Mayoría Relativa en cada una de las hojas del acta de electores en tránsito, sumando de nuevo con calculadora o manualmente.

5. Escriba el resultado del segundo conteo:



6. Si el resultado obtenido en los dos conteos es igual, escribalo en el recuadro con la letra **A**. En caso de que los resultados obtenidos en los dos conteos no sean iguales, pida al primer escrutador que vuelva a contar las personas que votaron por Diputados Federales de Mayoría Relativa, hasta que esté seguro de tener la cantidad correcta.



7. Pida al segundo escrutador el resultado obtenido al contar las boletas de la elección de Diputados Federales de Mayoría Relativa, que se sacaron de las urnas según lo señalado en el Manual del Funcionario de Casilla y escribalo aquí en el recuadro con la letra **B**.



## OPERACIONES DE ESCRUTINIO Y CÓMPUTO DE LA ELECCIÓN DE SENADORES DE REPRESENTACIÓN PROPORCIONAL EN CASILLA ESPECIAL

Lea cuidadosamente las instrucciones y conteste con lápiz en los recuadros correspondientes. En los recuadros que lleven número, llenar los 3 lugares como en los siguientes ejemplos: 001, 012, 123.

### BOLETAS SOBRAINTES DE SENADORES

1. Copie aquí el total de BOLETAS SOBRAINTES DE SENADORES que escribió en la página 5 de la HOJA PARA HACER LAS OPERACIONES DE ESCRUTINIO Y CÓMPUTO DE LA ELECCIÓN DE SENADORES DE MAYORÍA RELATIVA.

Escriba esta cantidad en el recuadro de la Hoja para Hacer las Operaciones de Escrutinio y Cómputo de la Elección de Senadores de Mayoría Relativa.

(Escriba con número)

### PERSONAS QUE VOTARON POR SENADORES DE REPRESENTACIÓN PROPORCIONAL EN LA CASILLA ESPECIAL

1. Recuerde al primer escrutador que haga el primer conteo de las personas que votaron por Senadores de Representación Proporcional del acta de electores en tránsito para casillas especiales de la siguiente manera:

- Que cuente el total de personas que votaron por Senadores de Representación Proporcional anotadas en la primera hoja del acta de electores en tránsito.
- Que a note el resultado en la parte inferior derecha de esa hoja en la columna que correspondía.
- Que repita esta operación en cada una de las hojas del acta de electores en tránsito.
- Que sume con calculadora o manualmente los totales correspondientes a las personas que votaron por Senadores de Representación Proporcional en todas las hojas del acta de electores en tránsito.

2. Escriba el resultado del primer conteo: .....

1er CONTEO

3. Recuerde al primer escrutador que debe realizar un segundo conteo de todas las personas que votaron por Senadores de Representación Proporcional en cada una de las hojas del acta de electores en tránsito, sumando de nuevo con calculadora o manualmente.

4. Escriba el resultado del segundo conteo: .....

2do CONTEO

5. Si el resultado obtenido en los dos conteos es igual, escribalo en el recuadro con la letra A. En caso de que los resultados obtenidos en los dos conteos no sean iguales, pida al primer escrutador que vuelva a contar las personas que votaron por Senadores de Representación Proporcional, hasta que esté seguro de tener la cantidad correcta.

Escriba esta cantidad en el recuadro de la Hoja para Hacer las Operaciones de Escrutinio y Cómputo de la Elección de Senadores de Mayoría Relativa.

A

### BOLETAS DE SENADORES DE REPRESENTACIÓN PROPORCIONAL SACADAS DE LAS URNAS

1. Pida al segundo escrutador el resultado obtenido al contar las boletas de la elección de SENADORES que tienen el sello de Representación Proporcional, que se sacaron de las urnas, según lo señalado en el Manual del Funcionario de Castilla y escribalo aquí en el recuadro con la letra B.

Escriba esta cantidad en el recuadro de la Hoja para Hacer las Operaciones de Escrutinio y Cómputo de la Elección de Senadores de Mayoría Relativa.

B

## COMPARATIVO DEL TOTAL DE PERSONAS QUE VOTARON EN LA CASILLA Y EL TOTAL DE BOLETAS DE SENADORES DE REPRESENTACIÓN PROPORCIONAL SACADAS DE LAS URNAS

1. ¿Son iguales las cantidades anotadas en los recuadros con la letra A y B? .....

SI

(Marque con "X")

NO

(Marque con "X")

## RESULTADOS DE LA VOTACIÓN DE SENADORES DE REPRESENTACIÓN PROPORCIONAL

1. Recuerde al presidente de casilla que una vez que tenga las boletas de la elección de SENADORES de Representación Proporcional solicite a los escrutadores que identifiquen y separen los votos emitidos (formando montoncitos o apilándolos) en el siguiente orden:

→ Los votos de Senadores con el sello de Representación Proporcional a favor de cada uno de los partidos políticos. Observe los siguientes ejemplos:



→ Algunos otros ejemplos de formas válidas para marcar el voto pueden ser las siguientes:

→ También se puede marcar con una palabra o frase como alguna de éstas:

→ Si la marca sale del recuadro pero es evidente la decisión del elector, el voto cuenta para el partido político marcado.

→ Los votos de Senadores con el sello de Representación Proporcional a favor de candidatos no registrados. Observe los siguientes ejemplos:



→ Los votos nulos de Senadores con el sello de Representación Proporcional (boletas en blanco, boletas marcadas en su totalidad, boletas marcadas en dos o más recuadros de partidos políticos o boletas donde no se pueda determinar a favor de quién se emitió el voto). Observe los siguientes ejemplos:



**CUADERNILLO PARA HACER LAS  
OPERACIONES DE ESCRUTINIO Y CÓMPUTO DE LAS ELECCIONES DE**

**PRESIDENTE  
DE LOS ESTADOS UNIDOS MEXICANOS**

**SENADORES DE MAYORÍA RELATIVA  
Y REPRESENTACIÓN PROPORCIONAL**

**DIPUTADOS DE MAYORÍA RELATIVA  
Y REPRESENTACIÓN PROPORCIONAL**

**PARA CASILLAS ESPECIALES**

Operaciones de escrutinio y cómputo de casilla de la  
elección de Presidente

Para llenar el acta no. >

2

-----> Página 1

Operaciones de escrutinio y cómputo de casilla especial de la  
elección de Senadores de Mayoría Relativa

Para llenar el acta no. >

4

-----> Página 5

Operaciones de escrutinio y cómputo de casilla especial de la elección de  
Senadores de Representación Proporcional

Para llenar el acta no. >

5

-----> Página 8

Operaciones de escrutinio y cómputo de casilla especial de la elección de  
Diputados Federales de Mayoría Relativa

Para llenar el acta no. >

7

-----> Página 11

Operaciones de escrutinio y cómputo de casilla especial de la elección de  
Diputados Federales de Representación Proporcional

Para llenar el acta no. >

8

-----> Página 14

***Cuando termine de llenar y revisar los datos de estas hojas, cópielos en los apartados correspondientes de las actas de escrutinio y cómputo de casilla de las elecciones de Presidente, Senadores y Diputados Federales.***

**Escriba a continuación el número de sección, el tipo y número de casilla:**

<b>SECCIÓN:</b> _____ (Con número)	<b>TIPO DE CASILLA</b> <del>ESPECIAL</del> _____ (Escriba el número)
---------------------------------------	----------------------------------------------------------------------------

Escriba estos datos de identificación de la casilla en el apartado **1** de las Actas de Escrutinio y Cómputo de Presidente, Senadores de Mayoría Relativa y Representación Proporcional, y Diputados Federales de Mayoría Relativa y Representación Proporcional.

## OPERACIONES DE ESCRUTINIO Y CÓMPUTO DE LA ELECCIÓN DE PRESIDENTE DE LOS ESTADOS UNIDOS MEXICANOS

Lea cuidadosamente las instrucciones y conteste con lápiz en los recuadros correspondientes. En los recuadros que lleven número, llenar los 3 lugares como en los siguientes ejemplos: 001, 012, 123.




### BOLETAS SOBREPUESTAS DE PRESIDENTE

1. Por medio de dos rayas diagonales con una pluma negra cancele las boletas sobrantes de PRESIDENTE que no utilizó el elector.

2. Cuente las boletas canceladas y escriba la cantidad obtenida en este recuadro:  1er CONTEO

3. Realice un segundo conteo de las boletas canceladas y escriba el resultado en este recuadro:  2do CONTEO

4. Si el resultado obtenido en los dos conteos es igual, escribalo en este recuadro:    
 En caso de que los resultados obtenidos en los dos conteos no sean iguales, vuelva a contar el total de boletas canceladas, hasta que esté seguro de tener la cantidad correcta.



### PERSONAS QUE VOTARON POR PRESIDENTE INCLUIDAS EN EL ACTA DE ELECTORES EN TRÁNSITO

1. Recuerde al primer escrutador que haga el primer conteo de las personas que votaron por la elección de PRESIDENTE del acta de electores en tránsito para casillas especiales de la siguiente manera:

- Que cuente el total de personas que votaron por la elección de Presidente anotadas en la primera hoja del acta de electores en tránsito.
- Que anote el resultado en la parte inferior derecha de esa hoja en la columna que corresponda.
- Que repita esta operación en cada una de las hojas del acta de electores en tránsito.
- Que sume con calculadora o manualmente los totales correspondientes a las personas que votaron en todas las hojas del acta de electores en tránsito.

2. Escriba el resultado del primer conteo:  1er CONTEO

3. Recuerde al primer escrutador que debe realizar un segundo conteo de todas las personas que votaron por la elección de Presidente en cada una de las hojas del acta de electores en tránsito, sumando de nuevo con calculadora o manualmente.

4. Escriba el resultado del segundo conteo:  2do CONTEO

2. Una vez separados y agrupados los votos en montefríos, recuerde al presidente que solicite a los escrutadores los siguientes resultados y escríbalos en el lugar que corresponda:

Partido Político	Votos (escriba con número)
	<input type="text"/>
	<input type="text"/>
	<input type="text"/>
	<input type="text"/>
	<input type="text"/>
	<input type="text"/>
	<input type="text"/>
	<input type="text"/>
	<input type="text"/>
	<input type="text"/>
<b>CANDIDATOS NO REGISTRADOS</b>	<input type="text"/>
<b>VOTOS NULOS</b>	<input type="text"/>
<b>TOTAL</b>	<input type="text"/>

Escriba en este recuadro la cantidad de boletas sobrantes (escriba con número) **6** y Címbelo el Cómputo de Presidente. **6** Diputados de Representación Proporcional

→ Votos de cada partido político, según corresponda a cada uno de ellos:

→ Votos para candidatos no registrados:

→ Votos nulos:

→ Sume con calculadora o manualmente todos los votos de los partidos políticos, los votos para candidatos no registrados y los votos nulos, y escriba la cantidad obtenida en este recuadro:

→ Realice con calculadora o manualmente una segunda suma y el resultado anótelo en este recuadro:

→ Si el resultado en las dos sumas es igual, escribalo en este recuadro:

**En caso de que los resultados obtenidos en las dos sumas no sean iguales, vuelva a sumar hasta que las dos cantidades coincidan.**

### COMPARATIVO DEL TOTAL DE BOLETAS DE DIPUTADOS FEDERALES DE REPRESENTACIÓN PROPORCIONAL SACADAS DE LAS URNAS Y EL TOTAL DE RESULTADOS DE VOTACIÓN

1. ¿Son iguales las cantidades anotadas en los recuadros con la letra **B** y el **TOTAL** de los resultados de la votación?  **SI**  **NO** (Marque con "X")

Escriba en este recuadro la cantidad de boletas sobrantes (escriba con número) **7** y Címbelo el Cómputo de Presidente. **7** Diputados de Representación Proporcional

## COMPARATIVO DEL TOTAL DE PERSONAS QUE VOTARON EN LA CASILLA Y EL TOTAL DE BOLETAS DE DIPUTADOS DE REPRESENTACIÓN PROPORCIONAL SACADAS DE LAS URNAS

1. ¿Son iguales las cantidades anotadas en los recuadros con la letra **A** y **B** ?

SI  NO  
 (Marque con "X")

Escriba esta cantidad en el apartado **5** del Acta del Escrutinio y Compiso de Castilla y León de Representación Proporcional

## RESULTADOS DE LA VOTACIÓN DE DIPUTADOS FEDERALES DE REPRESENTACIÓN PROPORCIONAL

1. Recuerde al presidente de casilla que una vez que tenga las boletas de la elección de **DIPUTADOS FEDERALES DE REPRESENTACIÓN PROPORCIONAL** solicite a los escrutadores que identifiquen y separen los votos emitidos (formando montoncitos o apilándolos) en el siguiente orden:

→ Los votos de Diputados Federales con el sello de **Representación Proporcional** a favor de cada uno de los partidos políticos. Observe los siguientes ejemplos:



→ Algunos otros ejemplos de formas válidas para marcar el voto pueden ser las siguientes:




→ También se puede marcar con una palabra o frase como alguna de estas:

"SI", "aquí es", "lo mejor", "me gusta", entre otras.

→ Si la marca sale del recuadro, pero es evidente la decisión del elector, el voto cuenta para el partido político marcado.

→ Los votos de Diputados Federales con el sello de **Representación Proporcional** a favor de candidatos no registrados. Observe los siguientes ejemplos:



→ Los votos nulos de Diputados Federales con el sello de **Representación Proporcional** (boletas en blanco, boletas marcadas en su totalidad, boletas marcadas en dos o más recuadros de partidos políticos o boletas donde no se pueda determinar a favor de quién se emitió el voto). Observe los siguientes ejemplos:

5. Si el resultado obtenido en los dos conteos es igual, escribalo en el recuadro con la letra **A**. En caso de que los resultados obtenidos en los dos conteos no sean iguales, pida al primer escrutador que vuelva a contar las personas que votaron por la elección de **Presidente**, hasta que esté seguro de tener la cantidad correcta.

Escriba esta cantidad en el apartado **3** del Acta del Escrutinio y Compiso de Presidente

## REPRESENTANTES DE PARTIDOS POLÍTICOS

1. En el recuadro con la letra **B** se escribe un cero "0", porque en casillas especiales los representantes de partidos políticos que votaron ya están en el Acta de electores en tránsito.

Escriba esta cantidad en el apartado **4** del Acta del Escrutinio y Compiso de Presidente

## SUMA DE PERSONAS QUE VOTARON MAS REPRESENTANTES DE PARTIDOS POLÍTICOS

1. Escriba en el recuadro con la letra **C** el total de personas que votaron por la elección de **PRESIDENTE** del acta de electores en tránsito para casillas especiales, que es igual a la cantidad que escribió en el recuadro con la letra **A**.

Escriba esta cantidad en el apartado **5** del Acta del Escrutinio y Compiso de Presidente

## BOLETAS DE PRESIDENTE SACADAS DE LAS URNAS

1. Pida al segundo escrutador el resultado obtenido al contar las boletas de la elección de **PRESIDENTE** que se sacaron de las urnas, según lo señalado en el *Manual del Funcionario de Casilla*, y escribalo en el recuadro con la letra **D**.

Escriba esta cantidad en el apartado **6** del Acta del Escrutinio y Compiso de Presidente

## COMPARATIVO DEL TOTAL DE PERSONAS QUE VOTARON EN LA CASILLA Y EL TOTAL DE BOLETAS DE PRESIDENTE SACADAS DE LAS URNAS

1. ¿Son iguales las cantidades anotadas en los recuadros con las letras **C** y **D** ?

SI  NO  
 (Marque con "X")

Escriba esta cantidad en el apartado **7** del Acta del Escrutinio y Compiso de Presidente

## RESULTADOS DE LA VOTACIÓN DE PRESIDENTE

1. Recuerde al presidente de casilla que una vez que tenga las boletas de la elección de **PRESIDENTE** solicite a los escrutadores que:

- Saquen de la caja paquete electoral la **GUÍA DE APOYO PARA LA CLASIFICACIÓN DE LOS VOTOS DE PRESIDENTE** y la extiendan sobre una superficie plana, como una mesa.

## OPERACIONES DE ESCRUTINIO Y CÓMPUTO DE LA ELECCIÓN DE DIPUTADOS FEDERALES DE REPRESENTACIÓN PROPORCIONAL EN CASILLA ESPECIAL

Lea cuidadosamente las instrucciones y conteste con lápiz en los recuadros correspondientes. En los recuadros que lleven número, llenar los 3 lugares como en los siguientes ejemplos: 001, 012, 123.



### BOLETAS SOBRAINTES DE DIPUTADOS FEDERALES

1. Copie aquí el total de BOLETAS SOBRAINTES DE DIPUTADOS FEDERALES que escribió en la página 11 de la HOJA PARA HACER LAS OPERACIONES DE ESCRUTINIO Y CÓMPUTO DE LA ELECCIÓN DE DIPUTADOS FEDERALES DE MAYORÍA RELATIVA

Escriba esta cantidad en el apartado 3 del Acta de Escrutinio y Cómputo de Casilla Especial de Diputados de Representación Proporcional

(Escriba con número)



### PERSONAS QUE VOTARON POR DIPUTADOS FEDERALES DE REPRESENTACIÓN PROPORCIONAL EN LA CASILLA ESPECIAL

1. Recuerde al primer escrutador que haga el primer conteo de las personas que votaron por Diputados Federales de Representación Proporcional del acta de electores en tránsito para casillas especiales de la siguiente manera:

- Que cuente el total de personas que votaron por Diputados Federales de Representación Proporcional anotadas en la primera hoja del acta de electores en tránsito.
- Que anote el resultado en la parte inferior derecha de esa hoja, en la columna que corresponda.
- Que repita esta operación en cada una de las hojas del acta de electores en tránsito.
- Que sume con calculadora o manualmente los totales correspondientes a las personas que votaron por Diputados Federales de Representación Proporcional en todas las hojas del acta de electores en tránsito.



- 2. Escriba el resultado del primer conteo
- 3. Recuerde al primer escrutador que debe realizar un segundo conteo de todas las personas que votaron por Diputados Federales de Representación Proporcional en cada una de las hojas del acta de electores en tránsito, sumando de nuevo con calculadora o manualmente.



- 4. Escriba el resultado del segundo conteo
- 5. Si el resultado obtenido en los dos conteos es igual, escríbalo en el recuadro con la letra **A**. En caso de que los resultados obtenidos en los dos conteos no sean iguales, pida al primer escrutador que vuelva a contar las personas que votaron por Diputados Federales de Representación Proporcional, hasta que esté seguro de tener la cantidad correcta.

Escriba esta cantidad en el apartado 3 del Acta de Escrutinio y Cómputo de Casilla Especial de Diputados de Representación Proporcional

**A**



### BOLETAS DE DIPUTADOS FEDERALES DE REPRESENTACIÓN PROPORCIONAL SACADAS DE LAS URNAS

- 1. Pida al segundo escrutador el resultado obtenido al contar las boletas de la elección de DIPUTADOS FEDERALES que tienen el sello de Representación Proporcional, que se sacaron de las urnas, según lo señalado en el Manual del Funcionario de Casilla, y escríbalo aquí en el recuadro con la letra **B**.

Escriba esta cantidad en el apartado 4 del Acta de Escrutinio y Cómputo de Casilla Especial de Diputados de Representación Proporcional

**B**

- Identifiquen y separen las boletas sobrantes y los votos emitidos (formando montoncitos o apilándolos) orientándose con las figuras de la guía, y colocando sobre ésta las boletas según corresponda en el siguiente orden:
  - Las boletas sobrantes canceladas con dos líneas diagonales.
  - Los votos a favor de cada uno de los partidos políticos. Observe los siguientes ejemplos:

→ Algunos otros ejemplos de formas válidas para marcar el voto pueden ser las siguientes:

→ También se puede marcar con una palabra o frase como alguna de éstas:

"Sí", "aquí es", "lo mejor", "me gusta", entre otras.

→ Si la marca sale del recuadro pero es evidente la decisión del elector, el voto cuenta para el partido político marcado.

→ Los votos a favor del candidato de la coalición (las boletas que tengan marcados dos o tres recuadros de partidos políticos con el mismo nombre del candidato). Observe los siguientes ejemplos:

Votos para candidato de la coalición

PRI-PVEM

= 1 voto para el candidato de los partidos PRI-PVEM

PRD-PT-MOVIMIENTO CIUDADANO

= 1 voto para el candidato de los partidos PRD-PT-MOVIMIENTO CIUDADANO

→ Los votos a favor de candidatos no registrados. Observe los siguientes ejemplos:

Votos para candidatos no registrados

= 1 voto para el candidato de los partidos PRD-PT-MOVIMIENTO CIUDADANO

= 1 voto para el candidato de los partidos PRD-PT-MOVIMIENTO CIUDADANO

= 1 voto para el candidato de los partidos PRD-PT-MOVIMIENTO CIUDADANO

→ Los votos nulos (boletas en blanco, boletas marcadas en su totalidad, boletas marcadas en dos o más recuadros de partidos políticos con nombres diferentes de candidatos o boletas donde no se pueda determinar al favor de quién se emitió el voto). Observe los siguientes ejemplos:







### COMPARATIVO DEL TOTAL DE PERSONAS QUE VOTARON EN LA CASILLA Y EL TOTAL DE BOLETAS DE DIPUTADOS DE MAYORÍA RELATIVA SACADAS DE LAS URNAS

1. ¿Son iguales las cantidades anotadas en los recuadros con la letra **A** y **B** ?  **SI**  **NO**  
(Marque con "X")

Esciba esta cantidad en el apartado **5** del Acta de Escrutinio y Cuento de Casilla Especial de la Comunidad de Madrid de Mayoría Relativa

### RESULTADOS DE LA VOTACIÓN DE DIPUTADOS FEDERALES DE MAYORÍA RELATIVA

- Recuerde al presidente de casilla que una vez que tenga las boletas de la elección de **DIPUTADOS DE MAYORÍA RELATIVA** solicite a los escrutadores que:
  - Saque(n) de la caja paquete electoral la **GUÍA DE APOYO PARA LA CLASIFICACIÓN DE LOS VOTOS DE DIPUTADOS DE MAYORÍA RELATIVA** y la extiendan sobre una superficie plana, como una mesa.
  - Identifiquen y separen las boletas sobrantes y los votos emitidos (formando montoncitos o apilándolos) orientándose con las figuras de la guía, y colocando sobre ésta las boletas según correspondía, en el siguiente orden:
    - Las boletas sobrantes canceladas con dos líneas diagonales.
    - Los votos a favor de cada uno de los partidos políticos. Observe los siguientes ejemplos:



- Algunos otros ejemplos de formas válidas para marcar el voto pueden ser las siguientes:
- También se puede marcar con una palabra o frase como alguna de éstas:
  - "SI", "aquí es", "lo mejor", "me gusta", "entre otras."
- Si la marca sale del recuadro pero es evidente la decisión, del elector, el voto cuenta para el partido político marcado.

Los votos a favor del candidato de la coalición (las boletas que tengan marcados dos o tres recuadros de partidos políticos con el mismo nombre del candidato). Observe los siguientes ejemplos:

**Votos para candidato de la coalición**

**PRI-PVEM**: 1 voto para el candidato de la coalición de los partidos PRI-PVEM

**PRD-PT-MOVIMIENTO CIUDADANO**: 1 voto para el candidato de la coalición de los partidos PRD-PT-MOVIMIENTO CIUDADANO

**PRD-PT-MOVIMIENTO CIUDADANO**: 1 voto para el candidato de la coalición de los partidos PRD-PT-MOVIMIENTO CIUDADANO

**PRD-PT-MOVIMIENTO CIUDADANO**: 1 voto para el candidato de la coalición de los partidos PRD-PT-MOVIMIENTO CIUDADANO

**PRD-PT-MOVIMIENTO CIUDADANO**: 1 voto para el candidato de la coalición de los partidos PRD-PT-MOVIMIENTO CIUDADANO

**PRD-PT-MOVIMIENTO CIUDADANO**: 1 voto para el candidato de la coalición de los partidos PRD-PT-MOVIMIENTO CIUDADANO

**PRD-PT-MOVIMIENTO CIUDADANO**: 1 voto para el candidato de la coalición de los partidos PRD-PT-MOVIMIENTO CIUDADANO

Los votos de Diputados Federales de **Mayoría Relativa** a favor de candidatos no registrados. Observe los siguientes ejemplos:

### OPERACIONES DE ESCRUTINIO Y CÓMPUTO DE LA ELECCIÓN DE SENADORES DE MAYORÍA RELATIVA EN CASILLA ESPECIAL

Lea cuidadosamente las instrucciones y conteste con lápiz en los recuadros correspondientes. En los recuadros que lleven número, llenar los 3 lugares como en los siguientes ejemplos: 001, 012, 123.

### BOLETAS SOBRANTES DE SENADORES

- Por medio de dos rayas diagonales con una puma negra cancelé las boletas sobrantes de **SENADORES** que no utilizó el elector.
- Cuente las boletas canceladas y escriba la cantidad de boletas canceladas en este recuadro:
 

1er CONTEO
2do CONTEO
- Realice un segundo conteo de las boletas canceladas y escriba el resultado en este recuadro:
 

1er CONTEO
2do CONTEO
- Si el resultado obtenido en los dos conteos es igual, escribalo en este recuadro:
 

Esciba esta cantidad en el apartado <b>2</b> del Acta de Escrutinio y Cuento de Casilla Especial de la Comunidad de Madrid de Mayoría Relativa
------------------------------------------------------------------------------------------------------------------------------------------------

En caso de haber sido obtenido en la columna de la izquierda, asegure de tener la cantidad correcta. También escriba este resultado en el apartado de **BOLETAS SOBRANTES DE LA PÁGINA 8** de este cuadernillo, y regrese aquí para continuar con el llenado.

### PERSONAS QUE VOTARON POR SENADORES DE MAYORÍA RELATIVA EN LA CASILLA ESPECIAL

1. Recuerde al primer escrutador que haga el primer conteo del de las personas que votaron por **Senadores de Mayoría Relativa** del acta de electores en tránsito para casillas especiales de la siguiente manera:

- Que cuente el total de personas que votaron por **Senadores de Mayoría Relativa** anotadas en la primera hoja del acta de electores en tránsito.
- Que anote el resultado en la parte inferior derecha de esa hoja en la columna que correspondi.
- Que repita esta operación en cada una de las hojas del acta de electores en tránsito.

Que sume con calculadora o manualmente los totales correspondientes a las personas que votaron por **Senadores de Mayoría Relativa** en cada una de las hojas del acta de electores en tránsito, sumando de nuevo con calculadora o manualmente.

- Escriba el resultado del primer conteo:
 

1er CONTEO
------------

Recuerde al primer escrutador que debe realizar un segundo conteo de todas las personas que votaron por **Senadores de Mayoría Relativa** en cada una de las hojas del acta de electores en tránsito, sumando de nuevo con calculadora o manualmente.

- Escriba el resultado del segundo conteo:
 

2do CONTEO
------------

Si el resultado obtenido en los dos conteos es igual, escribalo en el recuadro con la letra **A**. En caso de que los resultados obtenidos en los dos conteos no sean iguales, pida al primer escrutador que vuelva a contar las personas que votaron por **Senadores de Mayoría Relativa**, hasta que esté seguro de tener la cantidad correcta.

### BOLETAS DE SENADORES DE MAYORÍA RELATIVA SACADAS DE LAS URNAS

1. Pida al segundo escrutador el resultado obtenido al contar las boletas de la elección de **SENADORES DE Mayoría Relativa**, que se sacaron de las urnas, según lo señalado en el **Manual del Funcionario de Casilla**, y escribalo aquí en el recuadro con la letra **B**.

## COMPARATIVO DEL TOTAL DE PERSONAS QUE VOTARON EN LA CASILLA Y EL TOTAL DE BOLETAS DE SENADORES DE MAYORÍA RELATIVA SACADAS DE LAS URNAS

1. ¿Son iguales las cantidades anotadas en los recuadros con la letra **A** y **B**?  SÍ  NO  
(Marque con "X")

## RESULTADOS DE LA VOTACIÓN DE SENADORES DE MAYORÍA RELATIVA

1. Recuerde al presidente de casilla que una vez que tenga las boletas de la elección de SENADORES de Mayoría Relativa solicite a los escrutadores que:
  - Saquen de la caja paquete electoral la **GUÍA DE APOYO PARA LA CLASIFICACIÓN DE LOS VOTOS DE SENADORES** y la entiendan sobre una superficie plana, como una mesa.
  - Identifiquen y separen las boletas sobrantes y los votos emitidos (formando montoncitos o apilándolos) orientándose con las figuras de la guía, y colocando sobre ésta las boletas según corresponda, en el siguiente orden:
    - Las boletas sobrantes canceladas con dos líneas diagonales.
    - Los votos a favor de cada uno de los partidos políticos. Observe los siguientes ejemplos:



- Algunos otros ejemplos de formas válidas para marcar el voto pueden ser las siguientes:
  - También se puede marcar con una palabra o frase como alguna de éstas: "SÍ", "aquí es", "lo mejor", "me gusta", entre otras.
  - Si la marca sale del recuadro, pero es evidente la decisión del elector, el voto cuenta para el partido político marcado.
- Los votos a favor del candidato de la coalición (las boletas que tengan marcados dos o tres recuadros de partidos políticos con el mismo nombre del candidato). Observe los siguientes ejemplos:

**Voto para candidato de la coalición**

**PRD-PT-MOVIMIENTO CIUDADANO**

1 voto para el candidato de la coalición de los partidos PRD-PT-MOVIMIENTO CIUDADANO

1 voto para el candidato de la coalición de los partidos PRD-PT-MOVIMIENTO CIUDADANO

1 voto para el candidato de la coalición de los partidos PRD-PT-MOVIMIENTO CIUDADANO

→ Los votos de Senadores de Mayoría Relativa a favor de candidatos no registrados. Observe los siguientes ejemplos:

## OPERACIONES DE ESCRUTINIO Y CÓMPUTO DE LA ELECCIÓN DE DIPUTADOS FEDERALES DE MAYORÍA RELATIVA EN CASILLA ESPECIAL

Lea cuidadosamente las instrucciones y conteste con lápiz en los recuadros correspondientes. En los recuadros que lleven número, llenar los 3 lugares como en los siguientes ejemplos: 001, 012, 123.

### BOLETAS SOBRANTES DE DIPUTADOS FEDERALES

1. Por medio de dos rayas diagonales con una pluma negra cancele las boletas sobrantes de DIPUTADOS FEDERALES que no utilizó el elector.
2. Cuente las boletas canceladas y escriba la cantidad obtenida en este recuadro:
3. Realice un segundo conteo de las boletas canceladas y escriba el resultado en este recuadro:
4. Si el resultado obtenido en los dos conteos es igual, escribalo en este recuadro: En caso de que los resultados obtenidos en los dos conteos no sean iguales, vuelva a contar el total de boletas canceladas, hasta que esté seguro de tener la cantidad correcta. También escriba este resultado en el apartado de **BOLETAS SOBRANTES** de la página 14 de este cuadernillo, y regrese aquí para continuar con el llenado.

Escriba esta cantidad en el apartado 4 del Acta de Escrutinio y Cómputo de Casilla Especial de Mayoría Relativa

(Escriba con lápiz)

1er CONTEO

2do CONTEO

### PERSONAS QUE VOTARON POR DIPUTADOS FEDERALES DE MAYORÍA RELATIVA EN LA CASILLA ESPECIAL

1. Recuérdese al primer escrutador que haga el primer conteo de las personas que votaron por Diputados Federales de Mayoría Relativa del acta de electores en tránsito para casillas especiales de la siguiente manera:
  - Que cuente el total de personas que votaron por Diputados Federales de Mayoría Relativa anotadas en la primera hoja del acta de electores en tránsito.
  - Que anote el resultado en la parte inferior derecha de esa hoja, en la columna que corresponda.
  - Que repita esta operación en cada una de las hojas del acta de electores en tránsito.

2. Escriba el resultado del primer conteo:
3. Recuérdese al primer escrutador que debe realizar un segundo conteo de todas las personas que votaron por Diputados Federales de Mayoría Relativa en cada una de las hojas del acta de electores en tránsito, sumando de nuevo con calculadora o manualmente.
4. Escriba el resultado del segundo conteo:

Escriba esta cantidad en el apartado 3 del Acta de Escrutinio y Cómputo de Casilla Especial de Mayoría Relativa

1er CONTEO

2do CONTEO

A

### BOLETAS DE DIPUTADOS FEDERALES DE MAYORÍA RELATIVA SACADAS DE LAS URNAS

1. Pida al segundo escrutador el resultado obtenido al contar las boletas de la elección de Diputados Federales de Mayoría Relativa, que se sacaron de las urnas según lo señalado en el Manual del Funcionario de Casilla y escribalo aquí en el recuadro con la letra **B**.

Escriba esta cantidad en el apartado 4 del Acta de Escrutinio y Cómputo de Casilla Especial de Mayoría Relativa

B



## OPERACIONES DE ESCRUTINIO Y CÓMPUTO DE LA ELECCIÓN DE SENADORES DE REPRESENTACIÓN PROPORCIONAL EN CASILLA ESPECIAL

Lea cuidadosamente las instrucciones y conteste con lápiz en los recuadros correspondientes. En los recuadros que lleven número, llenar los 3 lugares como en los siguientes ejemplos: 001, 012, 23.



### BOLETAS SOBREVANTES DE SENADORES

1. Copie aquí el total de BOLETAS SOBREVANTES DE SENADORES que escribió en la página 5 de la HOJA PARA HACER LAS OPERACIONES DE ESCRUTINIO Y CÓMPUTO DE LA ELECCIÓN DE SENADORES DE MAYORÍA RELATIVA.  (Escriba con número)                                                                                                                                                                                                                                                                                                                                                                                         