



**Quinto Informe de avance en la organización del  
Voto Anticipado en el Proceso Electoral Concurrente  
2023-2024**

Junio 2024

## Contenido

Glosario .....	2
1. Presentación.....	4
2. Objetivos.....	4
2.1 General .....	4
2.2 Específicos.....	4
3. Acciones de difusión del Voto Anticipado .....	4
3.1 Acciones de difusión de los OPL.....	4
3.2 Acciones de difusión por parte del Instituto .....	6
4. Conformación de la Lista Nominal de Electores con Voto Anticipado .....	8
5. Documentación y material electoral.....	11
5.1 Proyección de boletas .....	11
6. Integración de las Mesas de Escrutinio y Cómputo del Voto Anticipado .....	12
6.1 Registro de las representaciones de Partidos Políticos y Candidaturas Independientes ante las MEC VA.....	13
6.2 Asistencia de RPP al periodo de Votación Anticipada .....	15
7. Periodo de Votación Anticipada.....	17
7.1 Incorporación de los resultados en los cómputos correspondientes .....	18
8. Escrutinio y Cómputo en las MEC VA .....	20
8.1 Asistencia de RPP y personas observadoras electorales en el Escrutinio y Cómputo.....	25
9. Observación electoral.....	27
9.1 Asistencia de personas observadoras electorales al periodo de Votación Anticipada .....	29
10. Actividades relevantes.....	31

## Glosario

<b>AEC VA</b>	Acta de Escrutinio y Cómputo del Voto Anticipado
<b>Artículo 141</b>	Artículo 141 de la Ley General de Instituciones y Procedimientos Electorales
<b>CCOE</b>	Comisión de Capacitación y Organización Electoral
<b>CD</b>	Consejo o consejos distritales del Instituto Nacional Electoral
<b>DEOE</b>	Dirección Ejecutiva de Organización Electoral
<b>DERFE</b>	Dirección Ejecutiva del Registro Federal de Electores
<b>IECM</b>	Instituto Electoral de la Ciudad de México
<b>Instituto</b>	Instituto Nacional Electoral
<b>JDE</b>	Junta(s) Distrital(es) Ejecutiva(s) del Instituto Nacional Electoral
<b>JLE</b>	Junta(s) Local(es) Ejecutiva(s) del Instituto Nacional Electoral
<b>LNEVA</b>	Lista Nominal de Electores con Voto Anticipado
<b>LNEVAD</b>	Lista Nominal de Electores con Voto Anticipado Definitiva
<b>MEC VA</b>	Mesa de Escrutinio y Cómputo del Voto Anticipado
<b>Modelo de Operación VA</b>	Modelo de Operación para la Organización del Voto Anticipado en el Proceso Electoral Concurrente 2023-2024
<b>OPL</b>	Organismo(s) Público(s) Local(es)
<b>P</b>	Propietarios
<b>PPL</b>	Partido Político Local
<b>PREP</b>	Programa de Resultados Electorales Preliminares
<b>PVA</b>	Personas que conforman la Lista Nominal de Voto Anticipado Definitiva
<b>RCI</b>	Representaciones de Candidaturas Independientes
<b>RPP</b>	Representaciones de Partidos Políticos
<b>SG</b>	Suplentes Generales
<b>SIJE</b>	Sistema de Información de la Jornada Electoral
<b>SL</b>	Funcionario que fue aprobado para funciones de suplencias en las Mesas de Escrutinio y Cómputo del Voto Anticipado (Suplente de Listado INE)
<b>SPES JL VA</b>	Sobres Paquete Electoral Junta Local de Voto Anticipado
<b>SUC</b>	Sistema de Ubicación de Casillas
<b>SRA</b>	Sistema de Registro de Actas

**Voto  
Anticipado**

Ejercicio de Voto Anticipado o Votación Anticipada, en modalidad tipo postal en sitio (en el domicilio de la Persona con Voto Anticipado) para las elecciones de Presidencia de los Estados Unidos Mexicanos, senadurías, diputaciones federales; y en las elecciones locales, que se realicen en el Proceso Electoral Concurrente 2023-2024

## 1. Presentación

En atención a lo dispuesto en la actividad 31 del Cronograma del Modelo de Operación VA, este documento informa el avance del ejercicio de Voto Anticipado al exponer las actividades realizadas del 13 de mayo al 21 de junio de 2024<sup>1</sup> por las delegaciones del Instituto y los OPL.

En este sentido, el informe consta de ocho apartados:

- ◆ Acciones de difusión del Voto Anticipado, realizadas por el Instituto y los OPL.
- ◆ Conformación de la Lista Nominal de Electores con Voto Anticipado
- ◆ Documentación y material electoral para el Voto Anticipado.
- ◆ Mesas de escrutinio y cómputo
- ◆ Periodo de Votación Anticipada
- ◆ Escrutinio y cómputo
- ◆ Observación electoral.
- ◆ Actividades relevantes.

## 2. Objetivos

### 2.1 General

- ◆ Dar a conocer el avance en la ejecución del Voto Anticipado.

### 2.2 Específicos

- ◆ Informar sobre las actividades realizadas por el Instituto y los OPL, para hacer efectivo el ejercicio del derecho al sufragio de las personas que obtuvieron su credencial en los términos previstos por el Artículo 141.
- ◆ Dar a conocer el avance en las actividades que las diversas instancias del Instituto, así como de los OPL, han realizado en las 32 entidades federativas para la instrumentación del Voto Anticipado.
- ◆ Detectar aquellas situaciones que pudieran generar algún retraso en la implementación de esta modalidad de votación.

## 3. Acciones de difusión del Voto Anticipado

### 3.1 Acciones de difusión de los OPL

---

<sup>1</sup> Todas las fechas que se mencionen sin señalar el año, corresponden a 2024.

Conforme a lo señalado en el apartado V.2. del Modelo de Operación VA, los OPL han realizado las acciones de difusión del Voto Anticipado que se muestran en la Tabla 1.

**Tabla 1**  
**Acciones de difusión del Voto Anticipado realizadas por los OPL**

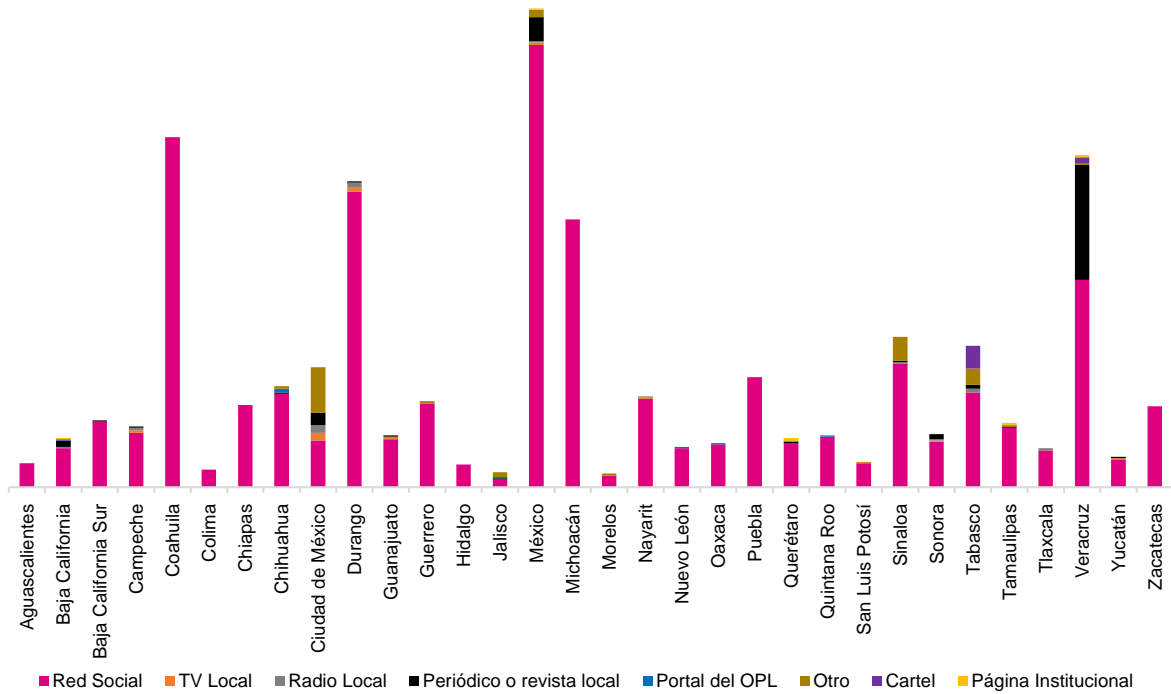
Entidad	Red Social	TV Local	Radio Local	Periódico o revista local	Portal del OPL	Otro <sup>1</sup>	Cartel	Página Institucional	Total <sup>2</sup>
<b>Total</b>	<b>2,394</b>	<b>19</b>	<b>22</b>	<b>142</b>	<b>8</b>	<b>87</b>	<b>23</b>	<b>8</b>	<b>2,703</b>
Aguascalientes	19	0	0	0	0	0	0	0	19
Baja California	31	0	1	5	1	0	0	1	39
Baja California Sur	52	0	0	1	0	0	0	0	53
Campeche	43	2	2	1	0	0	0	0	48
Coahuila	277	0	0	0	0	0	0	0	277
Colima	14	0	0	0	0	0	0	0	14
Chiapas	65	0	0	0	0	0	0	0	65
Chihuahua	74	0	0	1	3	2	0	0	80
Ciudad de México	37	6	6	10	0	36	0	0	95
Durango	234	3	4	1	0	0	0	0	242
Guanajuato	38	2	0	1	0	0	0	0	41
Guerrero	66	0	0	0	0	2	0	0	68
Hidalgo	18	0	0	0	0	0	0	0	18
Jalisco	6	0	0	1	1	4	0	0	12
México	350	2	1	19	0	6	0	1	379
Michoacán	212	0	0	0	0	0	0	0	212
Morelos	9	0	0	0	0	2	0	0	11
Nayarit	70	1	1	0	0	0	0	0	72
Nuevo León	31	0	0	0	1	0	0	0	32
Oaxaca	34	0	0	0	1	0	0	0	35
Puebla	87	0	0	0	0	0	0	0	87
Querétaro	35	0	0	1	0	1	0	2	39
Quintana Roo	40	0	0	0	1	0	0	0	41
San Luis Potosí	19	1	0	0	0	0	0	0	20
Sinaloa	98	0	1	1	0	19	0	0	119
Sonora	36	1	1	4	0	0	0	0	42
Tabasco	75	0	3	3	0	13	18	0	112
Tamaulipas	47	0	0	1	0	1	0	2	51
Tlaxcala	29	0	2	0	0	0	0	0	31
Veracruz	164	0	0	91	0	1	5	2	263
Yucatán	22	1	0	1	0	0	0	0	24
Zacatecas	64	0	0	0	0	0	0	0	64

1. El rubro Otro se refiere a acciones realizadas mediante reuniones, ponencias o pláticas informativas.

2. Esta tabla contiene el acumulado de acciones de difusión reportadas por los OPL de febrero a mayo.

Fuente: Elaborado por la DEOE con información proporcionada por los OPL.

**Gráfica 1**  
**Acciones de difusión realizadas por los OPL,**  
**desagregadas por tipo y entidad federativa**



Fuente: Elaborado por la DEOE con información proporcionada por los OPL.

### 3.2 Acciones de difusión por parte del Instituto

En el mismo sentido, las JLE y JDE llevaron a cabo las acciones de difusión del Voto Anticipado señaladas en la siguiente tabla.

**Tabla 2**  
**Acciones de difusión del Voto Anticipado realizadas a nivel entidad federativa**

Entidad	Red Social	TV Local	Radio Local	Periódico o revista local	Otro	Total <sup>1</sup>
<b>Total</b>	<b>3,822</b>	<b>80</b>	<b>216</b>	<b>173</b>	<b>950</b>	<b>5,241</b>
Aguascalientes	145	2	3	3	14	167
Baja California	247	4	5	13	48	317
Baja California Sur	85	1	0	5	4	95
Campeche	19	4	1	4	1	29
Coahuila	2	0	4	9	0	15
Colima	22	0	3	2	2	29
Chiapas	163	1	12	4	28	208
Chihuahua	7	0	0	4	0	11
Ciudad de México	169	0	0	0	116	285
Durango	168	4	3	1	0	176
Guanajuato	121	4	10	8	38	181
Guerrero	88	4	13	3	27	135
Hidalgo	73	1	7	5	18	104
Jalisco	277	4	23	1	36	341

**Tabla 2**  
**Acciones de difusión del Voto Anticipado realizadas a nivel entidad federativa**

Entidad	Red Social	TV Local	Radio Local	Periódico o revista local	Otro	Total <sup>1</sup>
México	39	2	0	4	2	47
Michoacán	244	1	15	1	22	283
Morelos	123	5	5	1	7	141
Nayarit	16	2	2	1	0	21
Nuevo León	258	0	0	0	27	285
Oaxaca	102	2	6	0	0	110
Puebla	485	13	26	3	69	596
Querétaro	21	0	2	8	8	39
Quintana Roo	73	0	2	3	0	78
San Luis Potosí	53	5	11	5	206	280
Sinaloa	30	0	2	0	10	42
Sonora	180	3	16	13	58	270
Tabasco	14	3	7	3	11	38
Tamaulipas	46	2	3	6	15	72
Tlaxcala	198	9	19	29	24	279
Veracruz	184	0	10	17	86	297
Yucatán	50	0	2	16	32	100
Zacatecas	120	4	4	1	41	170

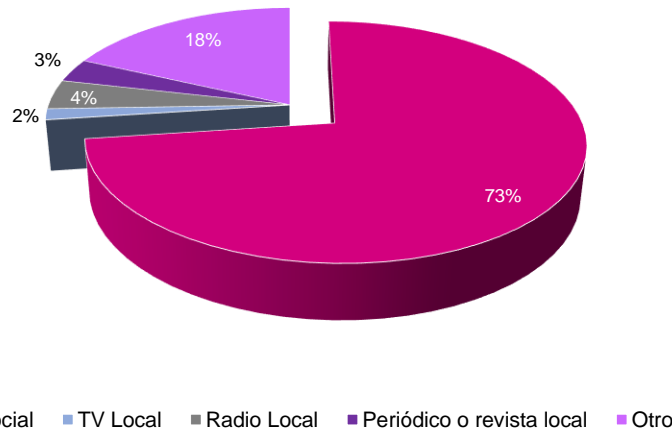
1. El rubro Otro se refiere a acciones realizadas mediante volanteo de trípticos, dípticos e infografías; pláticas de sensibilización; remisión de oficios; estrados y stand informativos.

2. Esta tabla contiene el acumulado de acciones de difusión reportadas por los OPL de febrero al 21 de junio.

Fuente: Elaborado por la DEOE con información de las JLE y JDE.

De la Gráfica 2, se advierte que el medio que más se utiliza para difundir el Voto Anticipado, son las redes sociales

**Gráfica 2**  
**Acciones de difusión a nivel nacional, desagregadas por tipo**



1. Esta gráfica contiene el acumulado de acciones de difusión reportadas por las JLE.

Fuente: Elaborado por la DEOE con información de las JLE y JDE.



## 4. Conformación de la Lista Nominal de Electores con Voto Anticipado

El 1 de junio, mediante el Acuerdo número INE/CG623/2024, el Consejo General aprobó instruir a las unidades responsables para implementar las actividades del voto anticipado en territorio nacional a fin de dar cumplimiento a la sentencia dictada por la Sala Superior del Tribunal Electoral del Poder Judicial de la Federación, en el expediente SUP-JDC-639/2024, para garantizar el derecho al voto de las personas indicadas en la sentencia.

Debido a lo anterior el universo de la LNEVAD de 4,002 personas, aumentó nueve en la Ciudad de México, 2 hombres y 7 mujeres, con lo que el total incrementó a 4,011 PVA, de las cuales 1,535 son hombres y 2,476 mujeres.

**Tabla 3**  
**Distribución de PVA por sexo y entidad federativa**

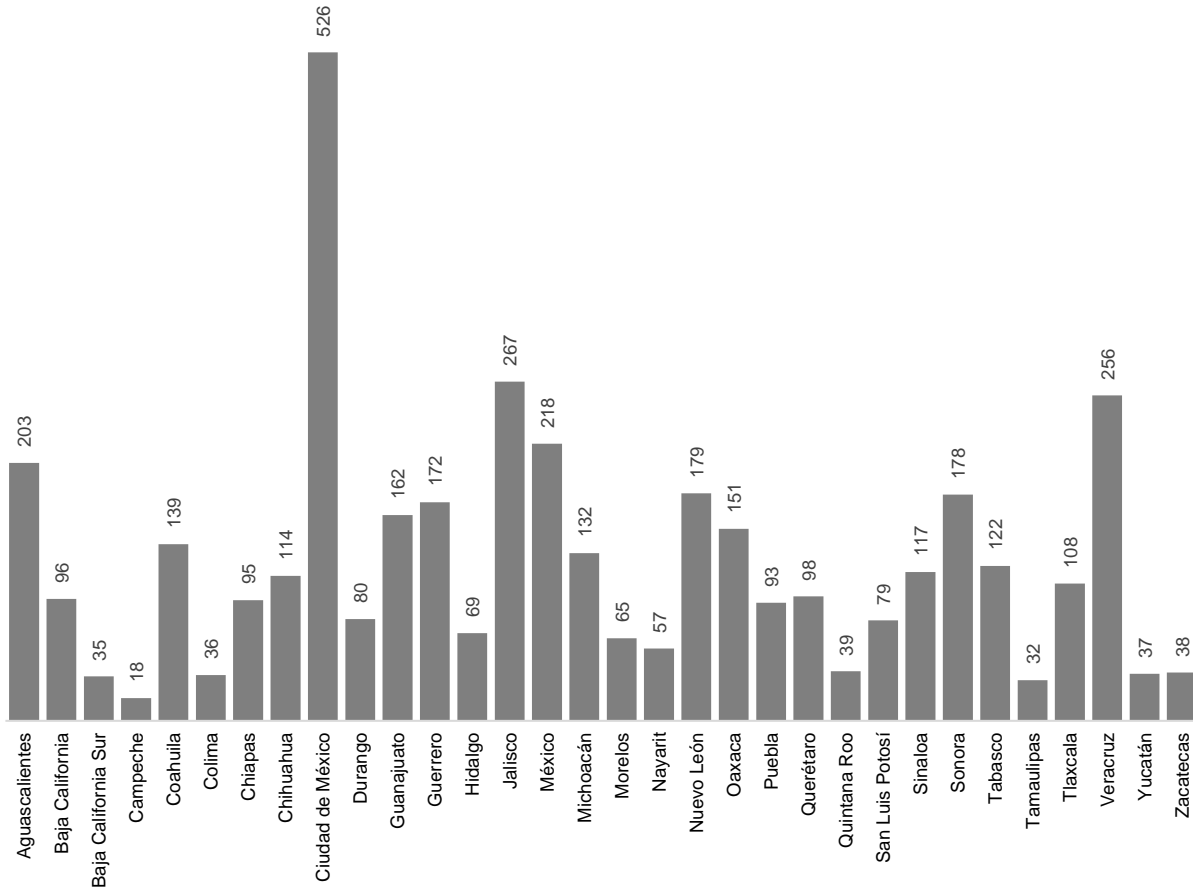
Entidad Federativa	H	M	Total entidad
<b>Total</b>	<b>1,535</b>	<b>2,476</b>	<b>4,011</b>
Aguascalientes	74	129	<b>203</b>
Baja California	42	54	<b>96</b>
Baja California Sur	22	13	<b>35</b>
Campeche	7	11	<b>18</b>
Coahuila	55	84	<b>139</b>
Colima	16	20	<b>36</b>
Chiapas	48	47	<b>95</b>
Chihuahua	44	70	<b>114</b>
Ciudad de México	170	356	<b>526</b>
Durango	23	57	<b>80</b>
Guanajuato	58	104	<b>162</b>
Guerrero	74	98	<b>172</b>
Hidalgo	25	44	<b>69</b>
Jalisco	99	168	<b>267</b>
México	83	135	<b>218</b>
Michoacán	50	82	<b>132</b>
Morelos	31	34	<b>65</b>
Nayarit	21	36	<b>57</b>
Nuevo León	70	109	<b>179</b>
Oaxaca	61	90	<b>151</b>
Puebla	39	54	<b>93</b>
Querétaro	41	57	<b>98</b>
Quintana Roo	15	24	<b>39</b>
San Luis Potosí	33	46	<b>79</b>
Sinaloa	44	73	<b>117</b>
Sonora	72	106	<b>178</b>

**Tabla 3**  
**Distribución de PVA por sexo y entidad federativa**

Entidad Federativa	H	M	Total entidad
Tabasco	51	71	122
Tamaulipas	9	23	32
Tlaxcala	41	67	108
Veracruz	90	166	256
Yucatán	15	22	37
Zacatecas	12	26	38

Fuente: Elaborada por la DEOE con información de la LNEVAD proporcionada por la DERFE el 30 de mayo, derivado de la sentencia del expediente SUP-JDC-639/2024.

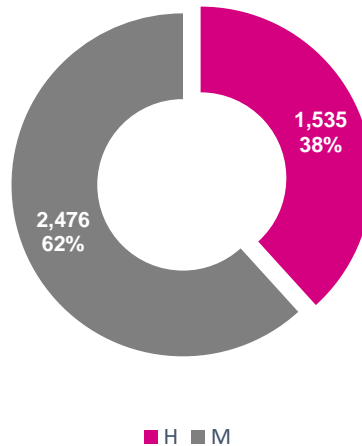
**Gráfica 3**  
**Distribución de PVA por entidad federativa**



Fuente: Elaborada por la DEOE con información de la LNEVAD proporcionada por la DERFE el 30 de mayo, derivado de la sentencia del expediente SUP-JDC-639/2024.

En la gráfica 4, es posible apreciar que las mujeres representan el 62% de la LNEVAD.

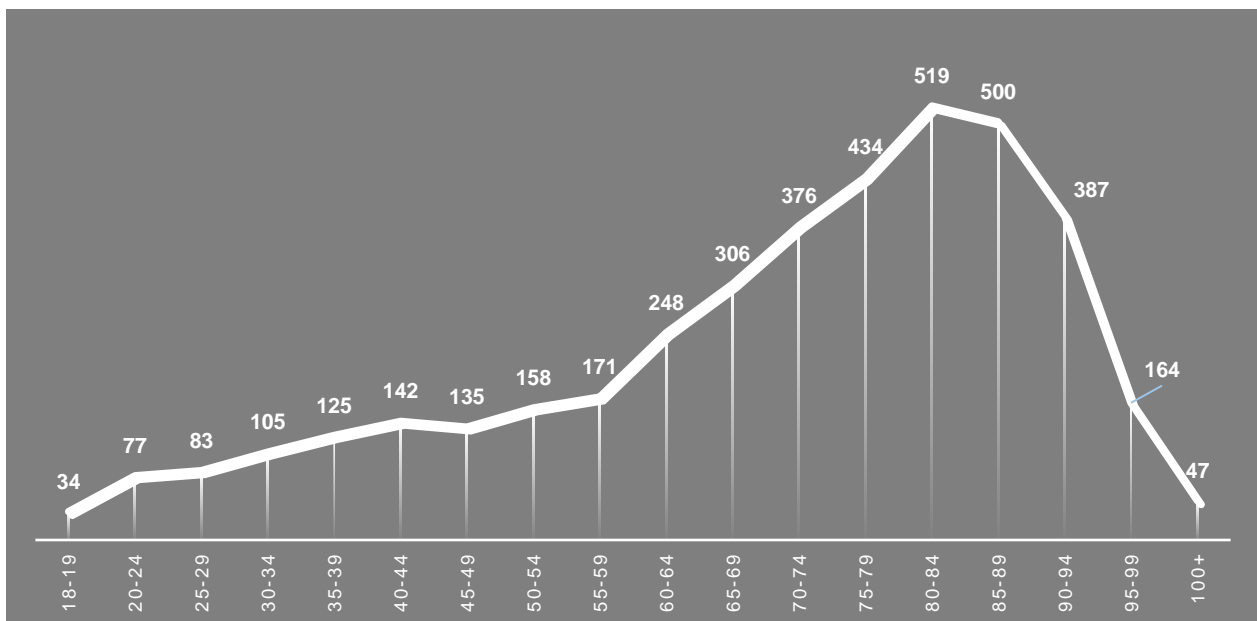
**Gráfica 4**  
Distribución de PVA según sexo



Fuente: Elaborada por la DEOE con información de la LNEVAD proporcionada por la DERFE el 30 de mayo, derivado de la sentencia del expediente SUP-JDC-639/2024.

En el rubro de rangos de edad, a través de la Gráfica 5, es posible interpretar que en los grupos de PVA de 60 años o más, se ubican 2,981 PVA, cantidad que representa el 74.3% de la LNEVAD. El grupo de edad de 18 a 19 años con 34 personas es el que tiene menor cantidad de PVA; mientras que, con 519, el grupo de 80 a 84 años es el que mayor número de PVA concentra.

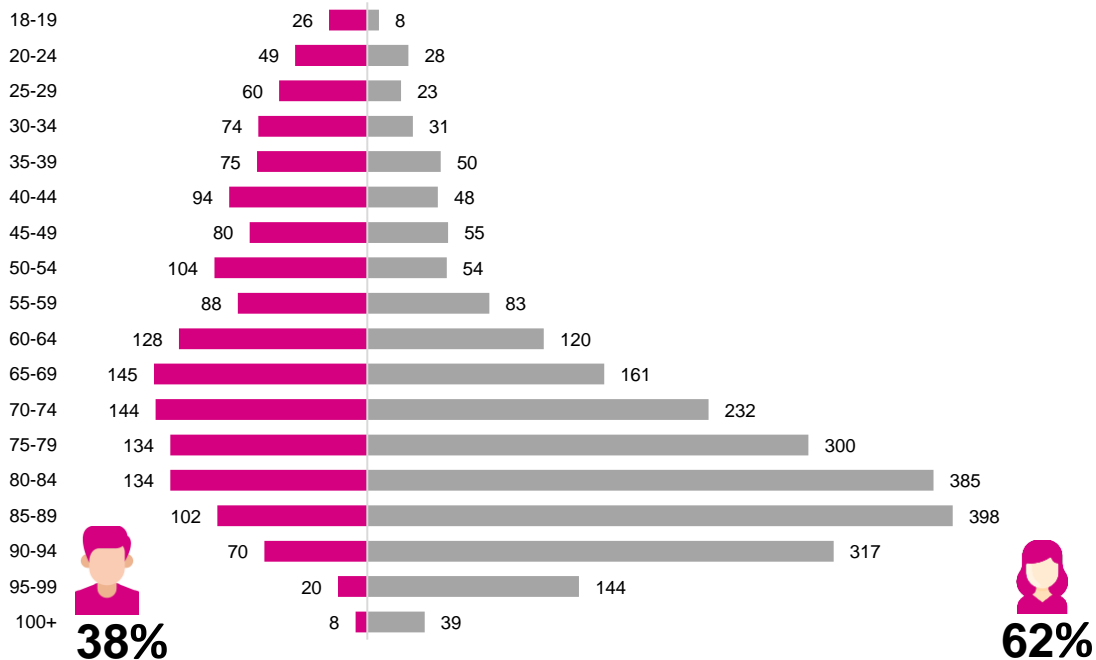
**Gráfica 5**  
Distribución de PVA según grupo de edad



Fuente: Elaborada por la DEOE con información de la LNEVAD proporcionada por la DERFE el 30 de mayo, derivado de la sentencia del expediente SUP-JDC-639/2024.

A través de la Gráfica 6 se muestra que, en el grueso de PVA se ubica en los grupos de edad de 60 a 99 años, es decir, la mayor cantidad de personas electoras son adultas mayores.

**Gráfica 6**  
**Distribución de PVA por grupo de edad y sexo**



Fuente: Elaborada por la DEOE con información de la LNEVAD proporcionada por la DERFE el 30 de mayo, derivado de la sentencia del expediente SUP-JDC-639/2024.

## 5. Documentación y material electoral

La DEOE entregó a las JLE la documentación y materiales necesarios para el escrutinio y cómputo del Voto Anticipado junto con la documentación para la elección ordinaria. Del mismo modo los OPL entregaron la documentación y materiales para el escrutinio y cómputo correspondiente a cada entidad federativa.

### 5.1 Proyección de boletas

En complemento de lo anterior, para dar cumplimiento a la sentencia dictada el 29 de mayo de 2024 por la Sala Superior del Tribunal Electoral del Poder Judicial de la Federación, en el Expediente SUP-JDC-639/2024; así como al Acuerdo INE/CG623/2024 aprobado el 1 de junio del año en curso, se hizo del conocimiento de la JLE de la Ciudad de México, el sentido de la referida sentencia, para que con base en la información se coordinara con las juntas distritales ejecutivas respectivas para comunicarles que se tendría que acudir a los domicilios de la parte actora a recabar el sufragio correspondiente; pero que además estableciera comunicación con el IECM, para

enterarlo de la resolución del Tribunal y compartirle los datos de la parte actora para la producción de las boletas de las elecciones locales.

La DEOE generó y envió las etiquetas para la personalización de los SPES JL VA; entregó a la JLE la documentación para la integración de esos sobres; también dio seguimiento a la entrega de la documentación por parte del IECM; así como a la integración de los sobres, su distribución a las JDE involucradas, también, a la incorporación en el escrutinio y cómputo respectivo de los votos emitidos producto de la sentencia referida.

## 6. Integración de las Mesas de Escrutinio y Cómputo del Voto Anticipado

Derivado de las personas que votaron, y en atención a lo que instruye la actividad 35 del Modelo de Operación VA, se ajustó la cantidad de MEC VA de 285 a 284: ello porque en el distrito 03 de Atlacomulco de Fabela del Estado de México la única persona que se encontraba en LNEVAD no votó, por lo que, el 25 de mayo, el CD respectivo aprobó dar de baja la ubicación e integración de la MEC VA.

**Tabla 4**  
**Acuerdos aprobados por CD a nivel entidad federativa de la integración y ubicación de las MEC VA**

Entidad	Total
<b>Total</b>	<b>284</b>
Aguascalientes	3
Baja California	9
Baja California Sur	2
Campeche	2
Coahuila	11
Colima	9
Chiapas	22
Chihuahua	8
Ciudad de México	2
Durango	4
Guanajuato	15
Guerrero	8
Hidalgo	7
Jalisco	20
México	34
Michoacán	11
Morelos	5
Nayarit	3

**Tabla 4**  
**Acuerdos aprobados por CD a nivel entidad federativa de la integración y ubicación de las MEC VA**

Entidad	Total
Nuevo León	14
Oaxaca	10
Puebla	14
Querétaro	6
Quintana Roo	4
San Luis Potosí	7
Sinaloa	7
Sonora	7
Tabasco	6
Tamaulipas	3
Tlaxcala	3
Veracruz	19
Yucatán	5
Zacatecas	4

Fuente: Elaborado por DEOE, con información de las JDE registrada en el Sistema Sesiones de Consejo

## 6.1 Registro de las representaciones de Partidos Políticos y Candidaturas Independientes ante las MEC VA

En el Sistema de Registro de Representantes de los Partidos Políticos y Candidaturas Independientes para el Voto de los Mexicanos Residentes en el Extranjero, Voto Anticipado y Voto de Personas en Prisión Preventiva, ante las MEC VA se tiene el registro de 708 RPP, de los cuales se acreditaron 459 RPP.

**Tabla 5**  
**RPP registrados y acreditados para la modalidad de Voto Anticipado, ante MEC VA**

Entidad	Registradas	Acreditadas	PAN	PRI	PRD	PVEM	PT	MOVIMIENTO CIUDADANO	MORENA	NUEVA ALIANZA (PPL)	FUERZA POR MÉXICO VERACRUZ (PPL)
<b>Total</b>	<b>708</b>	<b>459</b>	<b>42</b>	<b>97</b>	<b>3</b>	<b>3</b>	<b>2</b>	<b>15</b>	<b>287</b>	<b>9</b>	<b>1</b>
Aguascalientes	8	7	3	1	0	0	0	0	3	0	0
Baja California	14	10	0	0	0	0	0	0	10	0	0
Baja California Sur	11	3	0	0	0	0	0	1	2	0	0
Campeche	16	9	0	4	0	0	0	2	3	0	0
Coahuila	16	13	0	7	0	0	0	0	6	0	0
Colima	9	3	0	0	0	0	0	0	3	0	0
Chiapas	22	14	0	0	0	0	0	0	14	0	0
Chihuahua	51	29	8	0	0	0	0	0	21	0	0
Ciudad de México	0	0	0	0	0	0	0	0	0	0	0
Durango	10	6	0	6	0	0	0	0	0	0	0
Guanajuato	51	39	0	12	0	0	0	0	27	0	0
Guerrero	9	6	0	0	1	0	0	1	4	0	0

**Tabla 5**  
**RPP registrados y acreditados para la modalidad de Voto Anticipado, ante MEC VA**

Entidad	Registradas	Acreditadas	PAN	PRI	PRD	PVEM	PT	MOVIMIENTO CIUDADANO	MORENA	NUEVA ALIANZA (PPL)	FUERZA POR MÉXICO VERACRUZ (PPL)
Hidalgo	33	12	0	1	0	0	0	0	2	9	0
Jalisco	38	14	0	0	0	0	0	0	14	0	0
México	73	65	0	37	0	0	0	0	28	0	0
Michoacán	21	12	0	0	0	0	2	0	10	0	0
Morelos	15	11	2	0	0	0	0	0	9	0	0
Nayarit	30	24	0	6	0	3	0	11	4	0	0
Nuevo León	11	9	0	1	1	0	0	0	7	0	0
Oaxaca	14	4	0	0	0	0	0	0	4	0	0
Puebla	19	4	0	0	0	0	0	0	4	0	0
Querétaro	12	3	0	0	0	0	0	0	3	0	0
Quintana Roo	13	4	0	0	0	0	0	0	4	0	0
San Luis Potosí	18	16	0	0	0	0	0	0	16	0	0
Sinaloa	2	2	1	0	0	0	0	0	1	0	0
Sonora	24	21	9	0	0	0	0	0	12	0	0
Tabasco	23	20	0	0	0	0	0	0	20	0	0
Tamaulipas	7	4	0	1	0	0	0	0	3	0	0
Tlaxcala	0	0	0	0	0	0	0	0	0	0	0
Veracruz	95	73	19	16	1	0	0	0	36	0	1
Yucatán	17	15	0	5	0	0	0	0	10	0	0
Zacatecas	26	7	0	0	0	0	0	0	7	0	0

Fuente: Elaborado por DEOE, con información de los RPP registrados en el Sistema de Registro de Representantes de los Partidos Políticos y Candidaturas Independientes para el Voto de los Mexicanos Residentes en el Extranjero, Voto Anticipado y Voto de Personas en Prisión Preventiva, versión 5.0

En el caso de los RPP Generales se tuvo un total de 149 registros de los cuales 80 fueron acreditados.

**Tabla 6**  
**RPP Generales registrados y acreditados para la modalidad de Voto Anticipado por entidad federativa**

Entidad	Registradas	Acreditadas	PAN	PRI	PRD	MORENA	FUERZA POR MÉXICO VERACRUZ (PPL)	PARTIDO UNIDAD POPULAR (PPL)
<b>Total</b>	<b>149</b>	<b>80</b>	<b>1</b>	<b>8</b>	<b>5</b>	<b>62</b>	<b>2</b>	<b>2</b>
Aguascalientes	0	0	0	0	0	0	0	0
Baja California	0	0	0	0	0	0	0	0
Baja California Sur	0	0	0	0	0	0	0	0
Campeche	2	2	0	0	0	2	0	0
Coahuila	8	4	0	0	0	4	0	0
Colima	4	0	0	0	0	0	0	0
Chiapas	0	0	0	0	0	0	0	0
Chihuahua	9	6	0	0	0	6	0	0
Ciudad de México	22	10	0	0	1	9	0	0
Durango	2	0	0	0	0	0	0	0
Guanajuato	8	7	0	0	0	7	0	0
Guerrero	5	1	0	0	1	0	0	0

**Tabla 6**  
**RPP Generales registrados y acreditados para la modalidad de Voto Anticipado por entidad federativa**

Entidad	Registradas	Acreditadas	PAN	PRI	PRD	MORENA	FUERZA POR MÉXICO VERACRUZ (PPL)	PARTIDO UNIDAD POPULAR (PPL)
Hidalgo	9	4	0	0	0	4	0	0
Jalisco	0	0	0	0	0	0	0	0
México	6	5	0	1	2	2	0	0
Michoacán	5	1	0	0	0	1	0	0
Morelos	5	2	0	0	0	2	0	0
Nayarit	2	2	0	0	0	2	0	0
Nuevo León	3	3	1	1	1	0	0	0
Oaxaca	15	7	0	0	0	5	0	2
Puebla	13	1	0	0	0	1	0	0
Querétaro	1	1	0	0	0	1	0	0
Quintana Roo	1	1	0	0	0	1	0	0
San Luis Potosí	8	6	0	1	0	5	0	0
Sinaloa	0	0	0	0	0	0	0	0
Sonora	0	0	0	0	0	0	0	0
Tabasco	5	4	0	0	0	4	0	0
Tamaulipas	0	0	0	0	0	0	0	0
Tlaxcala	2	1	0	0	0	1	0	0
Veracruz	4	4	0	0	0	2	2	0
Yucatán	5	4	0	4	0	0	0	0
Zacatecas	5	4	0	1	0	3	0	0

Fuente: Elaborado por DEOE, con información de los RPP registrados en el Sistema de Registro de Representantes de los Partidos Políticos y Candidaturas Independientes para el Voto de los Mexicanos Residentes en el Extranjero, Voto Anticipado y Voto de Personas en Prisión Preventiva, versión 5.0

## 6.2 Asistencia de RPP al periodo de Votación Anticipada

Durante la votación anticipada se tuvo presencia de 193 RPP, quienes acompañaron por sus propios medios, y tal como lo determina el Modelo de Operación VA, no entraron al domicilio de las PVA con la finalidad de preservar la salud y privacidad de las mismas.

**Tabla 7**  
**Personas RPP que presenciaron la Votación Anticipada por entidad federativa**

Entidad	Número de Representantes de Partidos Políticos									Total general
	PAN	PRI	PRD	PVEM	PT	MC	PANAL	MORENA	PARTIDO LOCAL	
<b>Total</b>	<b>35</b>	<b>47</b>	<b>6</b>	<b>10</b>	<b>3</b>	<b>28</b>	<b>4</b>	<b>58</b>	<b>2</b>	<b>193</b>
Aguascalientes	0	0	0	0	0	0	0	0	0	0
Baja California	0	0	0	1	2	2	0	1	0	6
Baja California Sur	0	0	0	0	0	0	0	0	0	0



**Tabla 7**  
**Personas RPP que presenciaron la Votación Anticipada por entidad federativa**

Entidad	Número de Representantes de Partidos Políticos									Total general
	PAN	PRI	PRD	PVEM	PT	MC	PANAL	MORENA	PARTIDO LOCAL	
Campeche	0	0	0	0	0	0	0	0	0	0
Coahuila	0	0	0	0	0	0	0	0	0	0
Colima	0	0	0	0	0	0	0	0	0	0
Chiapas	0	0	0	0	0	0	0	0	0	0
Chihuahua	0	0	0	0	0	0	0	0	0	0
Ciudad de México	0	6	1	0	0	0	1	4	1	13
Durango	0	3	0	0	0	0	0	0	0	3
Guanajuato	1	3	0	2	0	1	0	3	0	10
Guerrero	0	0	0	0	0	1	0	2	0	3
Hidalgo	0	0	0	0	0	0	0	0	0	0
Jalisco	1	2	0	1	0	5	0	4	0	13
México	4	6	0	1	0	8	3	10	1	33
Michoacán	0	2	1	0	0	0	0	0	0	3
Morelos	1	0	0	0	0	0	0	0	0	1
Nayarit	0	0	0	0	0	0	0	0	0	0
Nuevo León	2	4	0	0	0	1	0	1	0	8
Oaxaca	0	0	0	0	0	0	0	0	0	0
Puebla	3	2	0	4	0	0	0	4	0	13
Querétaro	0	0	0	0	0	0	0	0	0	0
Quintana Roo	0	0	0	0	0	0	0	0	0	0
San Luis Potosí	0	0	0	0	0	0	0	0	0	0
Sinaloa	1	0	0	0	0	0	0	0	0	1
Sonora	0	0	0	0	0	0	0	0	0	0
Tabasco	0	1	0	0	0	2	0	7	0	10
Tamaulipas	0	0	0	0	0	0	0	0	0	0
Tlaxcala	0	0	0	0	0	0	0	0	0	0
Veracruz	22	17	4	1	1	8	0	20	0	73
Yucatán	0	0	0	0	0	0	0	0	0	0
Zacatecas	0	1	0	0	0	0	0	2	0	3

Fuente: Elaborado por DEOE, con información de las JDE

## 7. Periodo de Votación Anticipada

En seguimiento a la sentencia dictada el 29 de mayo de 2024 por la Sala Superior del Tribunal Electoral del Poder Judicial de la Federación, en el Expediente SUP-JDC-639/2024, así como al Acuerdo INE/CG623/2024 aprobado el 1 de junio del año en curso.

El 2 de junio mientras se desarrollaba la Jornada Electoral, las juntas distritales ejecutivas involucradas, lograron recabar el Voto Anticipado de siete de las nueve personas actoras; uno no pudo ser recopilado porque no se encontró a la persona interesada en la visita realizada a su domicilio; y otro no se recabó debido a que la persona no se encuentra en condiciones de ejercerlo. Lo anterior, antes del plazo establecido en el Acuerdo aprobado por el Máximo Órgano de Dirección. Es así que se obtuvo un porcentaje de votación a nivel nacional del 86.01%, como se puede apreciar en el [Tablero Votación Anticipada](#) y en la Tabla 8.

**Tabla 8**  
**Votación a nivel nacional y por entidad federativa<sup>1</sup>**

Entidad	Votó	No Votó	Pendiente de captura	LNEVAD <sup>1</sup>	% Votación <sup>2</sup>
<b>Total general</b>	<b>3,450</b>	<b>561</b>	<b>0</b>	<b>4,011</b>	<b>86.01</b>
Aguascalientes	169	34	0	203	83.25
Baja California	89	7	0	96	92.71
Baja California Sur	26	9	0	35	74.29
Campeche	14	4	0	18	77.78
Coahuila	129	10	0	139	92.81
Colima	33	3	0	36	91.67
Chiapas	89	6	0	95	93.68
Chihuahua	87	27	0	114	76.32
Ciudad de México	461	65	0	526	87.64
Durango	64	16	0	80	80
Guanajuato	135	27	0	162	83.33
Guerrero	148	24	0	172	86.05
Hidalgo	55	14	0	69	79.71
Jalisco	216	51	0	267	80.90
México	196	22	0	218	89.91
Michoacán	110	22	0	132	83.33
Morelos	54	11	0	65	83.08
Nayarit	47	10	0	57	82.46
Nuevo León	163	16	0	179	91.06
Oaxaca	132	19	0	151	87.42
Puebla	86	7	0	93	92.47
Querétaro	78	20	0	98	79.59
Quintana Roo	30	9	0	39	76.92

**Tabla 8**  
**Votación a nivel nacional y por entidad federativa<sup>1</sup>**

Entidad	Votó	No Votó	Pendiente de captura	LNEVAD <sup>1</sup>	% Votación <sup>2</sup>
San Luis Potosí	69	10	0	79	87.34
Sinaloa	90	27	0	117	76.92
Sonora	153	25	0	178	85.96
Tabasco	105	17	0	122	86.07
Tamaulipas	32	0	0	32	100
Tlaxcala	98	10	0	108	90.74
Veracruz	221	35	0	256	86.33
Yucatán	35	2	0	37	94.59
Zacatecas	36	2	0	38	94.74

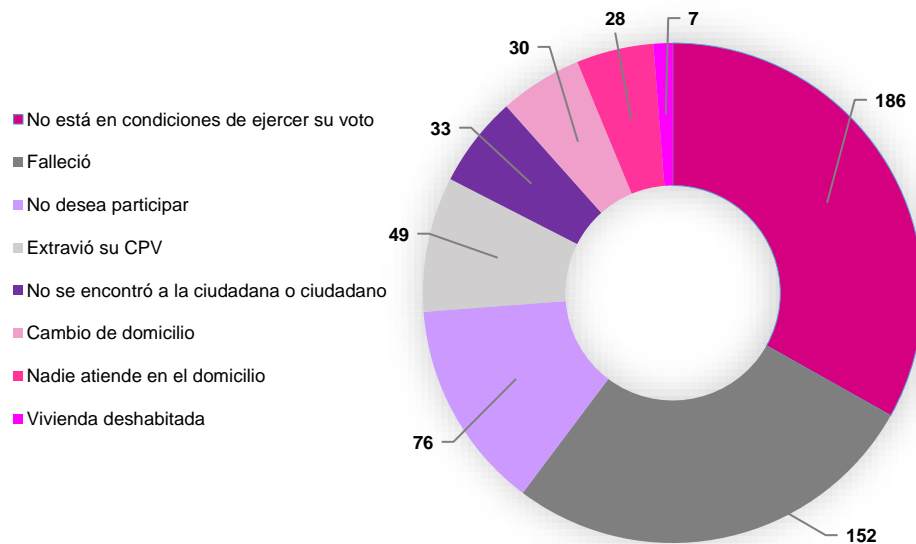
1. Es la información que capturaron las JD respecto de la Jornada de Votación

2. El porcentaje de votación se obtiene de dividir el número de PVA que votaron en relación con aquellas que están en la LNEVAD.

Fuente: Elaborado por la DEOE con información de las JLE y JDE.

De acuerdo con la información proporcionada por las JDE las causales por las que no votaron las PVA son las que se muestran en la siguiente gráfica:

**Gráfica 7**  
**Causales de No Votación**



Fuente: Elaborado por la DEOE con información de las JDE.

## 7.1 Incorporación de los resultados en los cómputos correspondientes

En términos de lo establecido en el Apartado VII.6 del Modelo de Operación VA, los resultados asentados en la Actas de Escrutinio y Cómputo del Voto Anticipado por las personas funcionarias de las MEC VA fueron incorporados por los Consejos Distritales al

PREP, al SRA y al Sistema de Cómputos Distritales 2024, a continuación, se desglosan los datos de votación por entidad capturados en este último.

**Tabla 9**  
**Votos computados por la modalidad de Voto Anticipado**

Entidad	Presidencia de la República	Diputaciones Federales	Senadurías
<b>Total</b>	<b>3,463</b>	<b>3,464</b>	<b>3,452</b>
Aguascalientes	169	169	169
Baja California	89	89	89
Baja California Sur	26	26	26
Campeche	15	15	15
Coahuila	129	129	129
Colima	33	33	23
Chiapas	89	88	89
Chihuahua	87	88	87
Ciudad de México	467	467	467
Durango	65	65	65
Guanajuato	135	135	135
Guerrero	148	148	148
Hidalgo	55	55	55
Jalisco	216	219	219
México	197	197	197
Michoacán	111	111	111
Morelos	54	54	54
Nayarit	47	47	47
Nuevo León	163	162	162
Oaxaca	132	132	132
Puebla	86	86	86
Querétaro	78	78	78
Quintana Roo	30	30	30
San Luis Potosí	71	70	70
Sinaloa	90	90	90
Sonora	154	154	152
Tabasco	105	105	105
Tamaulipas	32	32	32
Tlaxcala	98	98	98
Veracruz	221	221	221
Yucatán	35	35	35
Zacatecas	36	36	36

Fuente: Elaborado por la DEOE con información del Sistema de Cómputos Distritales 2024

## 8. Escrutinio y Cómputo en las MEC VA

Una vez recopilados los votos e integrados en los SPES VA, se incorporaron a la documentación que se entregó a la presidencia de la Mesa de Escrutinio y Cómputo del Voto Anticipado respectiva, para que se contabilizara en el ámbito geográfico electoral correspondiente.

Con los referidos insumos, se llevó a cabo el Escrutinio y Cómputo de las elecciones federales y locales correspondientes a los 284 distritos electorales de las 32 entidades.

De acuerdo con los datos obtenidos en el SIJE, se tiene que de las 284 MEC VA reportaron su instalación 283, la restante operó oportunamente, aunque no se reportó su instalación, como se observa en la Tabla 10.

**Tabla 10**  
**Instalación de las MEC VA a nivel entidad federativa**

Entidad	Aprobados	Reportaron su instalación	No reportaron su instalación
<b>Total</b>	<b>284</b>	<b>283</b>	<b>1</b>
Aguascalientes	3	3	0
Baja California	9	9	0
Baja California Sur*	2	1	1
Campeche	2	2	0
Coahuila	8	8	0
Colima	2	2	0
Chiapas	11	11	0
Chihuahua	9	9	0
Ciudad de México	22	22	0
Durango	4	4	0
Guanajuato	15	15	0
Guerrero	8	8	0
Hidalgo	7	7	0
Jalisco	20	20	0
México	34	34	0
Michoacán	11	11	0
Morelos	5	5	0
Nayarit	3	3	0
Nuevo León	14	14	0
Oaxaca	10	10	0
Puebla	14	14	0
Querétaro	6	6	0
Quintana Roo	4	4	0

**Tabla 10**  
**Instalación de las MEC VA a nivel entidad federativa**

Entidad	Aprobados	Reportaron su instalación	No reportaron su instalación
San Luis Potosí	7	7	0
Sinaloa	7	7	0
Sonora	7	7	0
Tabasco	6	6	0
Tamaulipas	3	3	0
Tlaxcala	3	3	0
Veracruz	19	19	0
Yucatán	5	5	0
Zacatecas	4	4	0

Fuente: Elaborado por DEOE, con información de las JDE registrada en el SIJE  
\*El distrito 01 de Baja California Sur no reportó la instalación de MEC VA, sin embargo, si se instaló.

La mayor parte de las MEC VA se instalaron en Oficinas Públicas, o bien en los domicilios de las Juntas Distritales Ejecutivas.

**Tabla 11**  
**Ubicación de las MEC VA a nivel entidad federativa**

Entidad	Escuela	Lugar Público	Oficina Pública	Particular	Total general
<b>Total</b>	<b>9</b>	<b>2</b>	<b>270</b>	<b>3</b>	<b>284</b>
Aguascalientes	0	0	3	0	3
Baja California	0	0	9	0	9
Baja California Sur	0	0	2	0	2
Campeche	0	0	2	0	2
Coahuila	0	0	8	0	8
Colima	1	0	1	0	2
Chiapas	1	1	9	0	11
Chihuahua	0	0	9	0	9
Ciudad de México	1	0	20	1	22
Durango	0	0	4	0	4
Guanajuato	0	0	15	0	15
Guerrero	1	0	7	0	8
Hidalgo	0	0	7	0	7
Jalisco	0	0	20	0	20
México	1	0	33	0	34
Michoacán	0	0	11	0	11
Morelos	0	0	5	0	5
Nayarit	0	0	3	0	3
Nuevo León	1	0	13	0	14
Oaxaca	0	0	9	1	10
Puebla	1	1	12	0	14

**Tabla 11**  
**Ubicación de las MEC VA a nivel entidad federativa**

Entidad	Escuela	Lugar Público	Oficina Pública	Particular	Total general
Querétaro	0	0	6	0	6
Quintana Roo	0	0	4	0	4
San Luis Potosí	0	0	6	1	7
Sinaloa	0	0	7	0	7
Sonora	1	0	6	0	7
Tabasco	0	0	6	0	6
Tamaulipas	0	0	3	0	3
Tlaxcala	0	0	3	0	3
Veracruz	1	0	18	0	19
Yucatán	0	0	5	0	5
Zacatecas	0	0	4	0	4

Fuente: Elaborado por DEOE, con información de las JDE capturada en el SUC.

Por lo que se refiere al equipamiento de las MEC VA se tiene que, en cuanto a accesorios eléctricos, lámparas o equivalentes, las mesas y sillas, la mayor parte son propiedad del Instituto.

**Tabla 12**  
**Equipamiento de las MEC VA a nivel entidad federativa**

Entidad	Accesorios Eléctricos		Lámparas o equivalentes			Mesas				Sillas			
	Compradas por el Instituto	Propiedad del Instituto	Compradas por el Instituto	Propiedad del Instituto	Rentadas por el Instituto	Compradas por el Instituto	Propiedad del Instituto	Propietario o responsable del inmueble	Rentadas por el Instituto	Compradas por el Instituto	Propiedad del Instituto	Propietario o responsable del inmueble	Rentadas por el Instituto
<b>Total</b>	<b>14</b>	<b>44</b>	<b>15</b>	<b>28</b>	<b>1</b>	<b>4</b>	<b>213</b>	<b>34</b>	<b>132</b>	<b>44</b>	<b>996</b>	<b>170</b>	<b>762</b>
Aguascalientes	2	0	2	0	0	0	2	2	2	0	12	13	6
Baja California	1	1	3	2	0	2	10	0	4	6	39	0	14
Baja California Sur	0	0	0	0	0	0	0	2	0	0	0	15	0
Campeche	0	0	0	0	0	0	0	2	0	0	0	6	0
Coahuila	0	0	0	0	0	0	7	2	2	0	33	8	11
Colima	0	1	0	0	0	0	0	6	0	0	0	36	14
Chiapas	0	0	0	0	0	0	10	4	0	0	41	8	0
Chihuahua	0	0	0	0	0	0	6	0	0	0	43	0	0
Ciudad de México	0	2	0	1	0	0	9	2	15	0	39	14	54
Durango	0	0	0	0	0	0	0	0	2	0	0	0	20
Guanajuato	0	0	0	0	0	0	6	0	12	0	18	0	86
Guerrero	0	5	0	2	0	0	3	1	1	12	6	6	5
Hidalgo	0	1	0	2	0	0	7	0	7	0	36	0	26
Jalisco	0	1	0	0	0	1	18	0	13	20	50	0	50

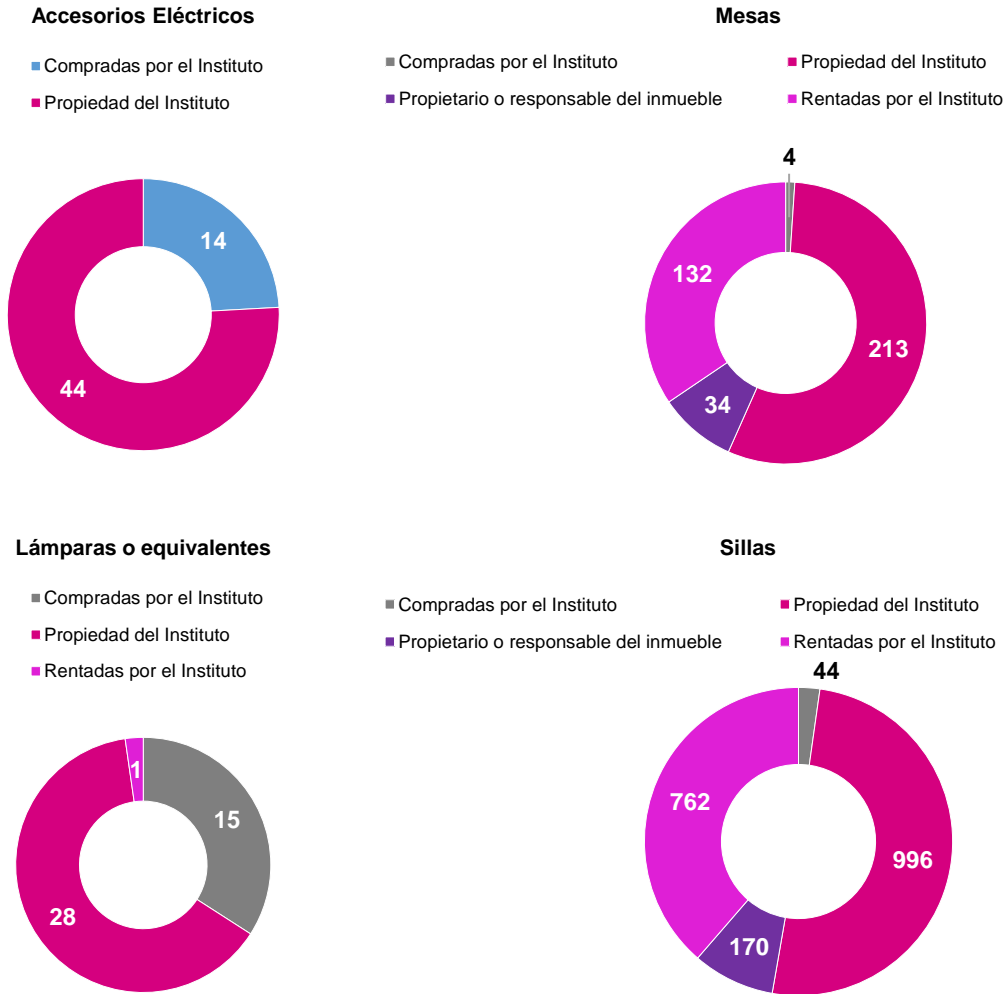
**Tabla 12**  
**Equipamiento de las MEC VA a nivel entidad federativa**

Entidad	Accesorios Eléctricos		Lámparas o equivalentes			Mesas				Sillas			
	Compras por el Instituto	Propiedad del Instituto	Compras por el Instituto	Propiedad del Instituto	Rentadas por el Instituto	Compras por el Instituto	Propiedad del Instituto	Propietario o responsable del inmueble	Rentadas por el Instituto	Compras por el Instituto	Propiedad del Instituto	Propietario o responsable del inmueble	Rentadas por el Instituto
México	1	14	1	12	1	0	34	0	1	0	139	0	14
Michoacán	0	2	0	0	0	0	9	0	9	0	53	0	65
Morelos	2	0	0	0	0	1	2	0	0	6	10	0	0
Nayarit	0	0	0	0	0	0	2	0	4	0	12	0	10
Nuevo León	0	0	0	0	0	0	8	0	0	0	40	0	0
Oaxaca	1	0	1	0	0	0	13	4	2	0	80	12	20
Puebla	0	7	0	3	0	0	9	2	14	0	65	6	86
Querétaro	0	0	0	0	0	0	12	0	0	0	72	0	0
Quintana Roo	0	0	0	0	0	0	0	0	0	0	0	0	0
San Luis Potosí	0	0	0	0	0	0	7	3	3	0	46	20	20
Sinaloa	0	0	0	0	0	0	1	0	2	0	5	0	6
Sonora	3	0	2	0	0	0	2	2	12	0	6	6	47
Tabasco	0	0	0	0	0	0	8	0	2	0	29	0	13
Tamaulipas	0	2	0	2	0	0	2	2	3	0	13	20	20
Tlaxcala	0	0	0	0	0	0	2	0	2	0	15	0	6
Veracruz	3	8	5	4	0	0	16	0	14	0	68	0	137
Yucatán	1	0	1	0	0	0	8	0	4	0	26	0	26
Zacatecas	0	0	0	0	0	0	0	0	2	0	0	0	6

Fuente: Elaborado por DEOE, con información de las JDE en el SUC



**Gráfica 8**  
**Equipamiento de las MEC VA**



En cuanto a las 1,698 personas funcionarias reportadas en las MEC VA; 1,386 fueron propietarias, 215 suplentes generales y 97 funcionarias de las JDE aprobados por los CD para realizar funciones de suplencia.

**Tabla 13**

**Integración de MEC VA, según nombramiento y cargo por entidad federativa**

Entidad	Presidente/a			1er Secretario/a			2do Secretario/a			1er Escrutador/a			2do Escrutador/a			3er Escrutador/a			Total		
	P	SG	SL	P	SG	SL	P	SG	SL	P	SG	SL	P	SG	SL	P	SG	SL	P	SG	SL
<b>Total</b>	276	5	2	263	15	5	252	24	7	237	32	14	214	48	21	144	91	48	1,386	215	97
Aguascalientes	3	0	0	3	0	0	3	0	0	3	0	0	1	2	0	0	2	1	13	4	1
Baja California	9	0	0	9	0	0	9	0	0	7	2	0	6	3	0	3	5	1	43	10	1

**Tabla 13**

**Integración de MEC VA, según nombramiento y cargo por entidad federativa**

Entidad	Presidente/a			1er Secretario/a			2do Secretario/a			1er Escrutador/a			2do Escrutador/a			3er Escrutador/a			Total		
	P	SG	SL	P	SG	SL	P	SG	SL	P	SG	SL	P	SG	SL	P	SG	SL	P	SG	SL
Baja California Sur*	1	0	0	1	0	0	1	0	0	1	0	0	1	0	0	0	0	1	5	0	1
Campeche	2	0	0	2	0	0	2	0	0	1	1	0	1	1	0	1	1	0	9	3	0
Coahuila	8	0	0	7	1	0	7	1	0	8	0	0	7	1	0	4	4	0	41	7	0
Colima	2	0	0	2	0	0	2	0	0	2	0	0	2	0	0	2	0	0	12	0	0
Chiapas	11	0	0	10	1	0	9	1	1	10	1	0	9	2	0	7	2	2	56	7	3
Chihuahua	9	0	0	6	3	0	5	3	1	5	1	3	3	2	4	2	3	4	30	12	12
Ciudad de México	22	0	0	22	0	0	21	1	0	19	3	0	20	2	0	13	8	1	117	14	1
Durango	3	1	0	3	1	0	3	1	0	2	2	0	2	2	0	1	2	1	14	9	1
Guanajuato	15	0	0	15	0	0	14	1	0	13	2	0	10	5	0	6	7	2	73	15	2
Guerrero	8	0	0	8	0	0	8	0	0	8	0	0	7	1	0	4	4	0	43	5	0
Hidalgo	7	0	0	7	0	0	7	0	0	6	1	0	5	2	0	4	2	1	36	5	1
Jalisco	19	0	1	17	2	1	16	3	1	18	1	1	16	2	2	12	3	5	98	11	11
México	32	1	1	32	1	1	31	2	1	31	2	1	30	3	1	21	11	2	177	20	7
Michoacán	11	0	0	11	0	0	9	2	0	9	1	1	9	1	1	7	2	2	56	6	4
Morelos	5	0	0	4	0	1	5	0	0	4	0	1	2	1	2	1	1	3	21	2	7
Nayarit	3	0	0	3	0	0	2	0	1	1	1	1	2	0	1	0	1	2	11	2	5
Nuevo León	14	0	0	13	1	0	13	1	0	11	3	0	11	1	2	10	1	3	72	7	5
Oaxaca	10	0	0	9	1	0	8	2	0	6	4	0	4	6	0	3	7	0	40	20	0
Puebla	13	1	0	13	1	0	12	2	0	11	3	0	10	3	1	7	5	2	66	15	3
Querétaro	6	0	0	5	0	1	5	0	1	4	0	2	4	0	2	3	1	2	27	1	8
Quintana Roo	2	2	0	1	3	0	2	2	0	2	1	1	2	1	1	1	2	1	10	11	3
San Luis Potosí	7	0	0	7	0	0	7	0	0	5	0	2	5	0	2	2	2	3	33	2	7
Sinaloa	7	0	0	7	0	0	6	1	0	5	2	0	4	3	0	3	4	0	32	10	0
Sonora	7	0	0	7	0	0	7	0	0	7	0	0	6	0	1	5	1	1	39	1	2
Tabasco	6	0	0	6	0	0	6	0	0	5	1	0	5	1	0	4	0	2	32	2	2
Tamaulipas	3	0	0	3	0	0	3	0	0	3	0	0	2	1	0	0	2	1	14	3	1
Tlaxcala	3	0	0	3	0	0	3	0	0	3	0	0	3	0	0	2	0	1	17	0	1
Veracruz	19	0	0	19	0	0	18	1	0	19	0	0	17	2	0	10	6	3	102	9	3
Yucatán	5	0	0	5	0	0	5	0	0	5	0	0	5	0	0	5	0	0	30	0	0
Zacatecas	4	0	0	3	0	1	3	0	1	3	0	1	3	0	1	1	2	1	17	2	5

Fuente: Elaborado por DEOE, con información de las JDE registrada en el SIJE.  
\* El distrito 01 de Baja California Sur no reportó la instalación de MEC VA, sin embargo, si se instaló.

## 8.1 Asistencia de RPP y personas observadoras electorales en el Escrutinio y Cómputo

Durante el Escrutinio y Cómputo del Voto Anticipado se tuvo la presencia de 39 personas observadoras electorales y 399 RPP.

**Tabla 14**  
**Presencia de personas observadoras electorales y RPP en el escrutinio y cómputo por entidad federativa**

Entidad	Personas observadoras presentes	RPP Presentes	PAN	PRI	PRD	PVEM	PT	MOVIMIENTO CIUDADANO	MORENA	Partidos Políticos Locales (PPL)	Candidaturas Independientes Federales (CIF)	Candidaturas Independientes Locales (CIL)
<b>Total</b>	<b>39</b>	<b>399</b>	<b>65</b>	<b>74</b>	<b>32</b>	<b>32</b>	<b>36</b>	<b>39</b>	<b>95</b>	<b>22</b>	<b>2</b>	<b>2</b>
Aguascalientes	0	2	1	0	0	0	0	0	1	0	0	0
Baja California	0	16	2	1	2	2	2	1	4	1	1	0
Baja California Sur	0	6	1	1	1	0	1	1	1	0	0	0
Campeche	1	10	1	2	1	1	1	2	1	1	0	0
Coahuila	1	8	1	3	0	1	1	1	1	0	0	0
Colima	0	3	0	0	0	1	0	0	1	1	0	0
Chiapas	1	12	2	1	0	1	2	1	5	0	0	0
Chihuahua	0	5	3	0	0	0	0	1	1	0	0	0
Ciudad de México	5	35	6	6	4	3	3	6	6	0	0	1
Durango	0	2	0	2	0	0	0	0	0	0	0	0
Guanajuato	1	21	4	6	1	1	2	2	5	0	0	0
Guerrero	1	17	2	3	3	2	1	2	3	1	0	0
Hidalgo	1	10	1	1	1	0	1	1	2	2	0	1
Jalisco	5	37	5	5	2	6	4	5	7	3	0	0
México	2	41	2	17	3	0	2	1	16	0	0	0
Michoacán	0	10	1	1	2	1	2	1	1	1	0	0
Morelos	0	2	1	0	0	0	0	0	1	0	0	0
Nayarit	0	11	1	2	1	2	1	2	1	1	0	0
Nuevo León	3	31	6	5	3	2	3	5	5	2	0	0
Oaxaca	1	15	3	1	1	2	2	2	3	1	0	0
Puebla	2	11	2	2	1	0	3	0	2	1	0	0
Querétaro	2	3	1	0	0	0	0	0	2	0	0	0
Quintana Roo	2	16	3	3	1	3	2	1	2	1	0	0
San Luis Potosí	2	7	1	1	0	1	1	0	3	0	0	0
Sinaloa	1	17	2	2	3	2	1	1	4	2	0	0
Sonora	1	2	2	0	0	0	0	0	0	0	0	0
Tabasco	1	3	0	0	0	0	0	0	3	0	0	0
Tamaulipas	0	0	0	0	0	0	0	0	0	0	0	0
Tlaxcala	1	2	0	1	0	0	0	0	1	0	0	0
Veracruz	3	33	10	7	1	0	0	2	10	3	0	0
Yucatán	1	10	1	1	1	1	1	1	2	1	1	0
Zacatecas	1	1	0	0	0	0	0	0	1	0	0	0

Fuente: Elaborado por DEOE, con información de las JDE registrada en el SIJE.  
\*El distrito que no reportó la instalación de MEC VA, en el sistema fue el distrito 01 de Baja California Sur

## 9. Observación electoral

Al corte del 19 de junio, hay 34,881 solicitudes registradas para la observación electoral, de las cuales 25,126 fueron acreditadas, de estas últimas 5,867 estuvieron interesadas en dar seguimiento la modalidad de Voto Anticipado, de ellas 2,898 son mujeres; 2,960 de hombres; y 9 son personas no binarias.

**Tabla 15**

### Solicitud de personas a ser observadoras electorales por la modalidad de Voto Anticipado

Entidad	Total de solicitudes presentadas	Total de solicitudes acreditadas	Personas acreditadas que solicitaron observar el VA	%
<b>Total</b>	<b>34,881</b>	<b>25,126</b>	<b>5,867</b>	<b>16.82</b>
Aguascalientes	1,166	990	249	21.36
Baja California	1,660	754	184	11.08
Baja California Sur	70	47	26	37.14
Campeche	156	106	22	14.10
Coahuila	3,356	2,847	251	7.48
Colima	125	109	38	30.40
Chiapas	1,389	940	332	23.90
Chihuahua	1,370	1,101	132	9.64
Ciudad de México	2,866	1,912	794	27.70
Durango	354	259	101	28.53
Guanajuato	1,220	877	209	17.13
Guerrero	479	324	107	22.34
Hidalgo	349	228	80	22.92
Jalisco	948	675	148	15.61
México	4,380	3,276	672	15.34
Michoacán	468	314	103	22.01
Morelos	259	168	84	32.43
Nayarit	222	129	35	15.77
Nuevo León	1,569	1,104	247	15.74
Oaxaca	1,971	1,526	207	10.50
Puebla	1,489	957	283	19.01
Querétaro	793	616	189	23.83
Quintana Roo	468	354	88	18.80
San Luis Potosí	175	124	53	30.29
Sinaloa	1,049	886	89	8.48
Sonora	339	198	74	21.83
Tabasco	1,489	1,265	95	6.38
Tamaulipas	1,161	734	150	12.92

**Tabla 15**

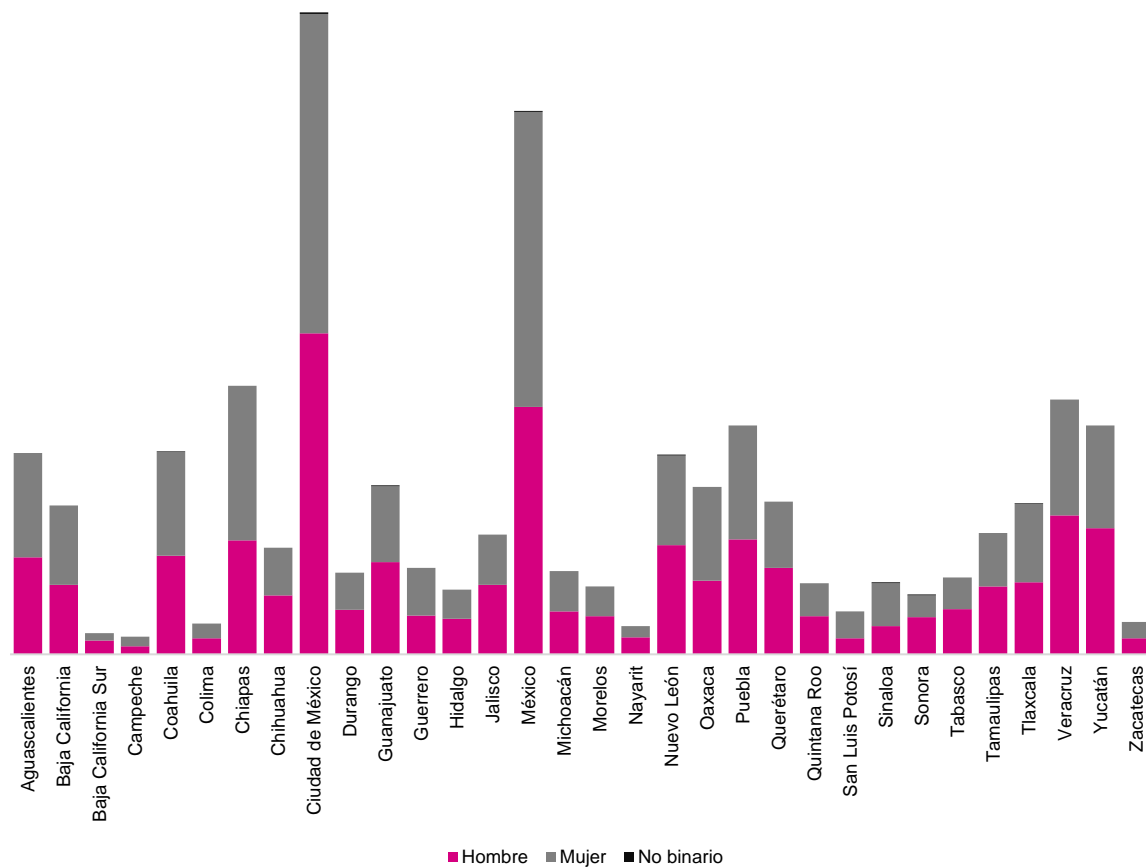
**Solicitud de personas a ser observadoras electorales por la modalidad de Voto Anticipado**

Entidad	Total de solicitudes presentadas	Total de solicitudes acreditadas	Personas acreditadas que solicitaron observar el VA	%
Tlaxcala	468	262	187	<b>39.96</b>
Veracruz	2,003	1,184	315	<b>15.73</b>
Yucatán	915	773	283	<b>30.93</b>
Zacatecas	155	87	40	<b>25.81</b>

Fuente: Elaborado por la DEOE con información del Sistema de Observadores y Observadoras Electorales, consultado al 19 de junio a las 19:42.

**Gráfica 9**

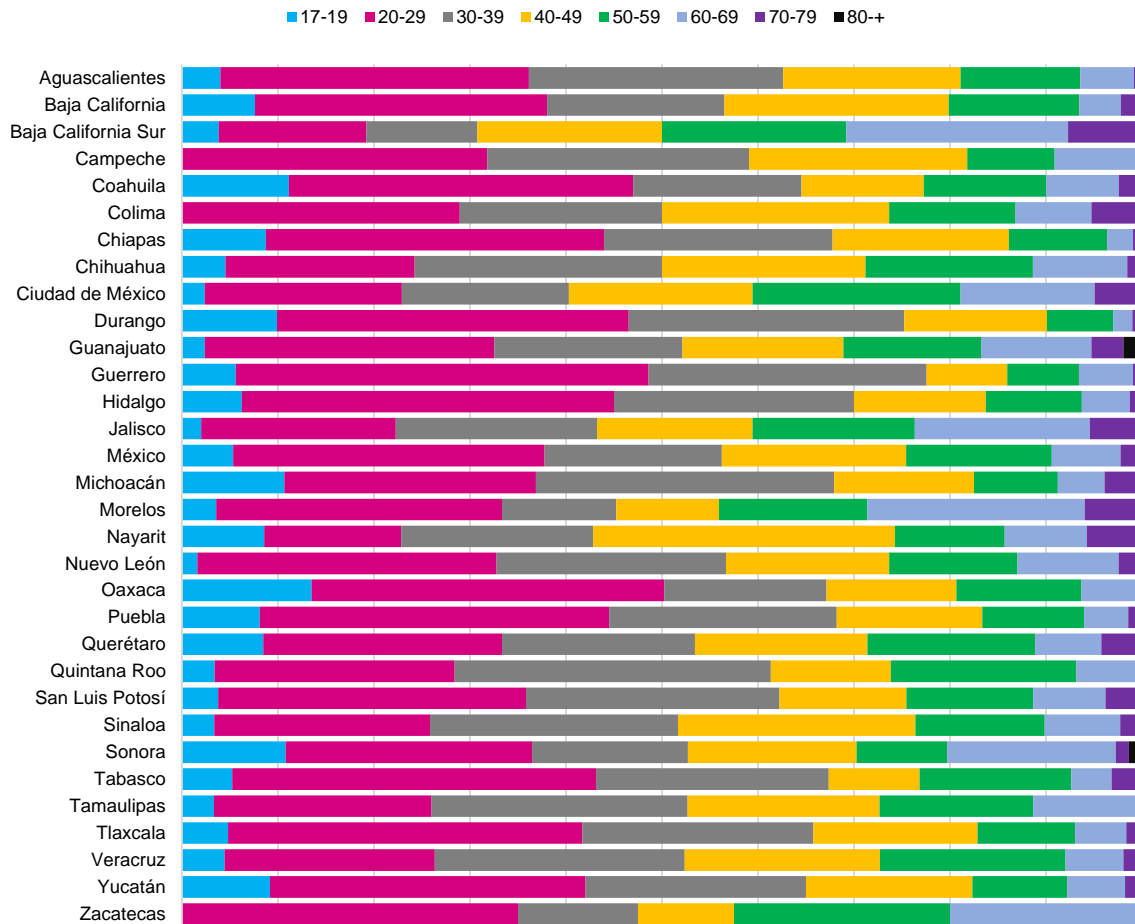
**Personas acreditadas como observadoras electorales con interés de observar el Voto Anticipado, desgregado por entidad federativa y género**



Fuente: Elaborado por la DEOE con información del Sistema de Observadores y Observadoras Electorales, consultado al 19 de junio a las 19:42.

En la Gráfica 10, se puede identificar que el grupo de edad que manifestó mayor interés en observar el Voto Anticipado fue el de 20 a 29 años.

**Gráfica 10**  
**Personas acreditadas como observadoras electorales por entidad federativa y rango de edad**



Fuente: Elaborado por la DEOE con información del Sistema de Observadores y Observadoras Electorales, consultado al 19 de junio a las 19:42.

## 9.1 Asistencia de personas observadoras electorales al periodo de Votación Anticipada

En el periodo del 6 al 20 de mayo, el total de personas observadoras que acompañaron los recorridos de las JDE para recabar la votación fue de 58, de las cuales 35 son hombres y 23 son mujeres. El rango de edad predominante fue el de 20 a 29 años.

**Tabla 16**  
**Personas observadoras que presenciaron la Votación Anticipada por entidad federativa, sexo y rango de edad**

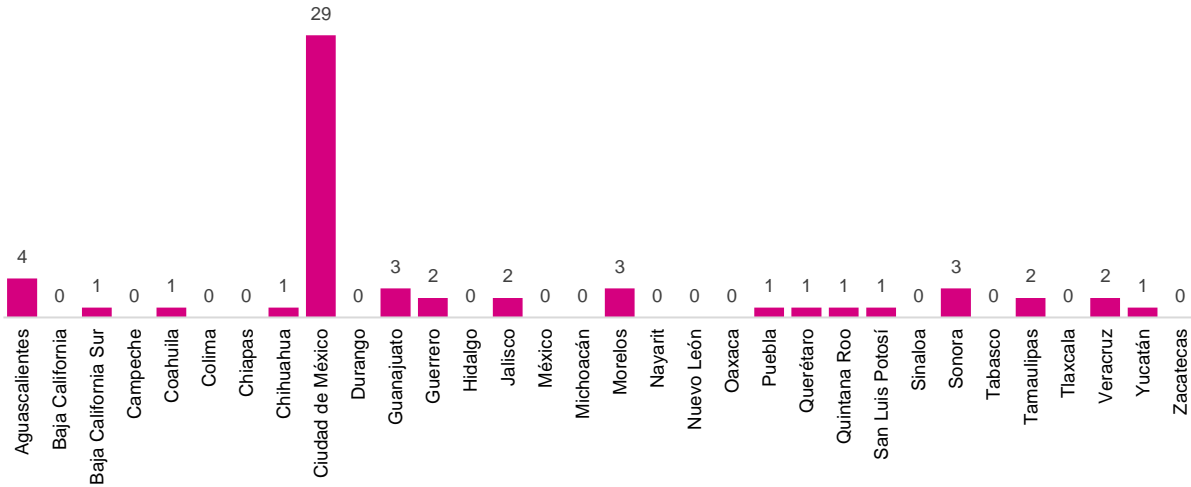
Entidad	20-29		30-39		40-49		50-59		60-69		70-79		80+		Total general
	H	M	H	M	H	M	H	M	H	M	H	M	H	M	
<b>Total</b>	<b>9</b>	<b>6</b>	<b>6</b>	<b>1</b>	<b>7</b>	<b>5</b>	<b>5</b>	<b>3</b>	<b>7</b>	<b>3</b>	<b>0</b>	<b>5</b>	<b>1</b>	<b>0</b>	<b>58</b>
Aguascalientes	0	0	1	0	0	0	0	0	3	0	0	0	0	0	4
Baja California	0	0	0	0	0	0	0	0	0	0	0	0	0	0	0
Baja California Sur	0	0	0	0	1	0	0	0	0	0	0	0	0	0	1

**Tabla 16**  
**Personas observadoras que presenciaron la Votación Anticipada por entidad federativa, sexo y rango de edad**

Entidad	20-29		30-39		40-49		50-59		60-69		70-79		80+		Total general
	H	M	H	M	H	M	H	M	H	M	H	M	H	M	
Campeche	0	0	0	0	0	0	0	0	0	0	0	0	0	0	0
Coahuila	1	0	0	0	0	0	0	0	0	0	0	0	0	0	1
Colima	0	0	0	0	0	0	0	0	0	0	0	0	0	0	0
Chiapas	0	0	0	0	0	0	0	0	0	0	0	0	0	0	0
Chihuahua	0	0	0	0	0	0	0	0	1	0	0	0	0	0	1
Ciudad de México	4	2	3	0	5	2	3	2	0	3	0	4	1	0	29
Durango	0	0	0	0	0	0	0	0	0	0	0	0	0	0	0
Guanajuato	1	1	0	0	0	0	0	0	1	0	0	0	0	0	3
Guerrero	0	1	1	0	0	0	0	0	0	0	0	0	0	0	2
Hidalgo	0	0	0	0	0	0	0	0	0	0	0	0	0	0	0
Jalisco	0	0	1	0	0	1	0	0	0	0	0	0	0	0	2
México	0	0	0	0	0	0	0	0	0	0	0	0	0	0	0
Michoacán	0	0	0	0	0	0	0	0	0	0	0	0	0	0	0
Morelos	1	1	0	0	0	0	1	0	0	0	0	0	0	0	3
Nayarit	0	0	0	0	0	0	0	0	0	0	0	0	0	0	0
Nuevo León	0	0	0	0	0	0	0	0	0	0	0	0	0	0	0
Oaxaca	0	0	0	0	0	0	0	0	0	0	0	0	0	0	0
Puebla	0	0	0	0	0	1	0	0	0	0	0	0	0	0	1
Querétaro	1	0	0	0	0	0	0	0	0	0	0	0	0	0	1
Quintana Roo	0	0	0	1	0	0	0	0	0	0	0	0	0	0	1
San Luis Potosí	0	1	0	0	0	0	0	0	0	0	0	0	0	0	1
Sinaloa	0	0	0	0	0	0	0	0	0	0	0	0	0	0	0
Sonora	0	0	0	0	0	0	1	0	2	0	0	0	0	0	3
Tabasco	0	0	0	0	0	0	0	0	0	0	0	0	0	0	0
Tamaulipas	1	0	0	0	0	1	0	0	0	0	0	0	0	0	2
Tlaxcala	0	0	0	0	0	0	0	0	0	0	0	0	0	0	0
Veracruz	0	0	0	0	1	0	0	1	0	0	0	0	0	0	2
Yucatán	0	0	0	0	0	0	0	0	0	0	0	1	0	0	1
Zacatecas	0	0	0	0	0	0	0	0	0	0	0	0	0	0	0

Fuente: Elaborado por la DEOE con información de las JLE y JDE.

**Gráfica 11**  
**Observadores asistentes por entidad federativa**



Fuente: Elaborado por la DEOE con información de las JLE y JDE.

## 10. Actividades relevantes

Durante el periodo del informe se desarrollaron las actividades relevantes señaladas en la Tabla 17.

**Tabla 17**  
**Actividades relevantes realizadas durante el periodo del informe**

No.	Responsable	Actividades	Días previstos para su ejecución	Inicio	Término
39	OPL/DEOE	Entrega de los materiales y documentación electoral para el escrutinio y cómputo del Voto Anticipado.	47	08/04/2024	24/05/2024
46	JLE/JDE	Periodo de Votación Anticipada	15	06/05/2024	20/05/2024
50	JDE/CD/MEC VA	Escrutinio y cómputo del Voto Anticipado	2	02/06/2024	03/06/2024
51	CD/OPL	Cómputos correspondientes	22	02/06/2024	23/06/2024

Fuente: Cronograma de actividades del Modelo de Operación VA y Acuerdo INE/CCOE/009/2023 de la CCOE.