

**FORMATO PARA EL INFORME FINAL DE ACTIVIDADES
DE LAS OSC DEL FONDO DE APOYO A LA OBSERVACIÓN ELECTORAL 2018**

I. INFORMACIÓN GENERAL DEL PROYECTO

Organización	Alzando Voces Laguna A.C.	
Proyecto	"Comunicación en Derechos Humanos en el Proceso Electoral Federal 2018 para la Transparencia en la Procuración de Justicia Electoral a partir de la Producción de la Información desde la Sociedad Civil"	
Presupuesto aprobado	\$760,000.00	Recurso adicional \$27,126.35
Presupuesto total	\$787,126.35	
Fecha de inicio	01/04/2018	Fecha de fin 29/07/2018
Objetivo general	Transparentar la Procuración y Justicia en el proceso Electoral Federal con un enfoque a la igualdad y no discriminación, a partir de la producción de información desde la sociedad civil que lleve a una comunicación asertiva con la institucionalidad (Fiscalía Especializada para la atención de Delitos Electorales, Instituto Nacional Electoral, Instituto Electoral de Coahuila, Juzgados Federales y Tribunal Electoral del Poder Judicial de la Federación).	
Ubicación geográfica	Torreón, Matamoros y San Pedro Coahuila	

II. DESEMPEÑO DEL PROYECTO

1. Actividades

Número total de actividades: 22

No.	Nombre de la actividad	Fecha o periodo	Lugar	No. de participantes	Breve descripción	Impacto o resultado	Documentos anexos
1	Contrato con empresa de capacitación	14/05/2018	Alzando Voces Laguna	2	Contrato de prestación de servicios por parte de Psicología Aplicada al Talento Industrial S.C. a	Establecer la relación entre la asociación y la empresa de capacitación	Anexo 1

					Alzando Voces Laguna A.C. para el diseño e implementación de cursos de formación jurídica y desarrollo humano aplicado al proyecto "Comunicación en Derechos Humanos para la Transparencia en la Procuración de Justicia Electoral a partir de la Producción de Información desde la Sociedad Civil."		
2	Contrato de confidencialidad con empresa de capacitación	15/05/2018	Alzando Voces Laguna	2	Celebrado por Alzando Voces Laguna con "Psicología Aplicada al Talento Industrial S.C. en el que se obligan a mantener confidencialidad de los datos recabados y elaborados, y que se encontraran bajo la propiedad de Alzando Voces Laguna A.C.	Comprometer a la empresa de capacitación a mantener confidencialidad con los datos e información de alzando voces	<u>Anexo 2</u>
3	Contrato para desarrollo de software y aplicación móvil	15/05/2018	Alzando Voces Laguna	2	Celebrado por Alzando Voces Laguna con Francisco [REDACTED] Mauro [REDACTED] para el desarrollo del software y app móvil denominada "WachaTuVoto"	Establecer la relación entre la asociación y la empresa encargada de desarrollo del software y aplicación móvil	<u>Anexo 3</u>
4	Contrato de confidencialidad con empresa de software	15/05/2018	Alzando Voces Laguna	2	Celebrado por Alzando Voces Laguna con Francisco [REDACTED] y Francisco [REDACTED] en la que estos dos últimos se obligaron a mantener	Comprometer a la empresa de desarrollo de software y aplicación móvil a mantener la confidencialidad con los datos e información	<u>Anexo 4</u>

				confidenciales los datos recabados por el software de la app móvil desarrollada y bajo la autorización de Alzando Voces Laguna A.C.	de alzando voces. Al igual que establecer que lo desarrollado es propiedad de alzando voces laguna a.c.		
5	Batería de preguntas sobre las condiciones y ambiente de las casillas	06/06/2018	Alzando Voces Laguna	3	Documento mandado al desarrollador del software y aplicación móvil para la adecuación de este formato dentro de la aplicación para que la obtención de información por parte de los usuarios sobre las condiciones generales de las casillas en relación a la participación de grupos vulnerables y la adecuación de estas a sus necesidades.	Evidenciar el cumplimiento del Instituto Nacional Electoral relativo al acondicionamiento de casillas. El resultado se mostró en la información recabada el día de la jornada electoral por los observadores electorales, datos digeridos en la actividad numero 21	<u>Anexo 5</u>
6	Batería de preguntas agregadas al software	15/06/2018	Alzando Voces Laguna	2	Serie de preguntas que se enviaron al desarrollador del software y de la aplicación móvil con el objetivo de medir la perspectiva de derechos humanos en poblaciones vulnerables en la jornada electoral 2018.	El resultado se mostró en la información recabada el día de la jornada electoral por lo observadores electorales, datos digeridos en la actividad numero 2	<u>Anexo 6</u>
7	Desarrollo de software y aplicación móvil	24/04/2018 al 13/06/2018	Oficina de Chip.Es y oficina de Softciber	2	Resultados y evaluación del desarrollo de la aplicación móvil y del software.	El impacto del software y aplicación móvil se evidenció en una nueva forma de realizar y registrar la observación electoral en la nueva era digital el día de la jornada electoral	<u>Anexo 7</u>

8	Baterías de preguntas dirigidas a grupos vulnerables para aplicarlas en las capacitaciones	06/05/2018 al 13/06/2018	Alzand O Voces Laguna	4	Cuestionario de preguntas enfocada a los grupos vulnerables con la finalidad de producir información desde ellos.	El impacto y resultado del cuestionario se midió y evaluó en el "resultado estadístico del proyecto" Anexo 21	<u>Anexo 8</u>
9	Baterías de preguntas dirigidas a personas con discapacidad aplicadas en las capacitaciones	06/05/2018 al 13/06/2018	Alzand O Voces Laguna	4	Cuestionario de preguntas enfocado a los grupos de personas con discapacidad física e intelectual con la finalidad de producción de información desde su perspectiva	El impacto y resultado del cuestionario se midió y evaluó en el "resultado estadístico del proyecto" Anexo 21	<u>Anexo 9</u>
10	Capacitación a 1000 personas en democracia participativa y delitos electorales	25/04/2018 al 13/06/2018	Diversas Instituciones	1058	Capacitación a 1000 personas en democracia participativa y en delitos electorales	Se logró superar el alcance esperado de receptores del curso, de 1000 personas a 1058	<u>Anexo 10</u>
11	Capacitación observación asertiva y logística jornada electoral	26 y 28 de junio de 2018	Oficinas Alzando voces y en instalaciones Tecnológico de Monterrey y campus Laguna	61	Capacitación sobre observación asertiva, logística para el día de la jornada electoral del 1 de julio de 2018 y medidas de seguridad	Se logró de manera exitosa el intercambio de comunicación con los observadores que participarían en el proceso electoral.	<u>Anexo 11</u>
12	Presentaciones de cursos.	30 al 4 de mayo de 2018	No aplica	4	Presentaciones de la capacitaciones que se aplicaban a los grupos vulnerables	Gracias a los apoyos visuales y las técnicas psicológicas aplicadas, se logró informar y hacer atractiva la información expuesta	<u>Anexo 12</u>

13	Capacitación grupos vulnerables	28/05/2018	Diversos lugares	6	Capacitación a grupos vulnerables con la finalidad de su participación como observadores electorales	Aceptación y recibimiento de grupos vulnerables, y colaboración en la producción de información mediante los cuestionarios aplicados	<u>Anexo 13</u>
14	Realización de foros estudiantiles sobre delitos electorales	21/05/2018 24/05/2018 29/05/2018	Universidades Iberomericana Torreón y Universidad Meze	14	Realización de dos foros estudiantiles en los que se capacitaron sobre delitos electorales y sobre su obligación de participar activamente en la sociedad. Así como invitación a formar parte de la observación electoral	Se superó la expectativa, ya que se realizó un foro más del contemplado. Como resultado se obtuvo información mediante la aplicación de los cuestionarios. Y la participación de algunos jóvenes a observar el día de la elección.	<u>Anexo 14</u>
15	Producción de medios visuales	25/04/2018 al 13/06/2018	Alzand o Voces Laguna	2	Captura visual y audiovisual de las actividades realizadas, así como su edición para la difusión del proyecto	Se obtuvo 70 Gigabytes en fotos y videos. Que se resumió en los videos editados que se anexan	<u>Anexo 15</u>
16	Área de administración: responsables de área y centro.	13/06/2018	Alzand o Voces Laguna	5	Actividades administrativas necesarias para el manejo, control y guía de las actividades del proyecto	Como resultado tuvimos una buena organización institucional enfocada a la ejecución de las diversas actividades elementales de la asociación	<u>Anexo 16</u>
17	Lista de observadores	Mayo y junio de 2018	No aplica	70 personas	Capacitación y acreditación como observador electoral	No obstante que la asociación acreditó a 42 observadores, Se	<u>Anexo 17</u>

						logró sumar a otros 25 al proyecto de Alzando Voces, logrando superar el registro propuesto en el proyecto de 50 observadores	
18	Manuales (Software, aplicación)	11 al 22 de junio de 2018	No aplica	2 personas	Manuales informativos sobre utilización e instalación se software y aplicación móvil	Se logró sintetizar y hacer accesible la información relativa al software y aplicación móvil	<u>Anexo 18</u>
19	Protocolo de seguridad	20 de junio de 2018	No aplica	2 personas	Realización de protocolo de seguridad para informar a observadores sobre contingencias	Se logró la correcta elaboración del protocolo de seguridad adecuada a las necesidades de la región	<u>Anexo 19</u>
20	Filtro usado para delitos	20 al 25 de mayo de 2018	Elaborado en las oficinas de alzando voces	6 personas	Filtro desarrollado por el departamento jurídico para agregarlo al software y que sea capaz de analizar los hechos que constituyen delitos electorales	El resultado de este filtro se vio el día de las elecciones, ya que desechaba aquellas denuncias realizadas por los observadores que no tenían los elementos necesarios para constituir un delito	<u>Anexo 20</u>
21	Resultado estadístico de proyecto	2 de julio al 14 de septiembre	Elaborado en las oficinas de alzando voces	4 personas	Análisis de la información recabada durante el proyecto	Con la información obtenida se logró evidenciar diversos aspectos sobre el proceso electoral	<u>Anexo 21</u>
22	Documental "WachatuVoto"	16 de julio al 24 agosto	Elaborado en las oficinas	2 personas para su	Documental informativo de las actividades realizadas en el proyecto	Un documental de 34 minutos en el que se evidencia las	<u>Anexo 23</u>

	de alzando voces	elabora ción	actividades realizadas por Alzando Voces

2. Equipo de trabajo

Número total de personas que trabajaron en el proyecto: 25

Lista del personal del proyecto				
No.	Puesto	Funciones	Nombre	Periodo laborado
1	Director y coordinador general	Organizar, dirigir y coordinar	Hector [REDACTED]	Todo el proyecto
2	Administrador general	Coordinar actividades de cada uno de los miembros de la asociación	Jesús [REDACTED]	Todo el proyecto
3	Supervisor organizacional	Creación y resguardo de documentación generada del proyecto en la asociación	Alberto [REDACTED]	Todo el proyecto
4	Investigador estadístico	Desarrollo de instrumentos de investigación y su aplicación	Abraham [REDACTED]	Todo el proyecto
5	Auxiliar administrativo	Control de papelería, archivo y contacto con asociaciones, colectivos.	María [REDACTED]	Todo el proyecto
6	Encargado del área de rendición de cuentas y anticorrupción	Verificación, análisis de los recursos financieros de la asociación	Hector [REDACTED]	Todo el proyecto

7	Asistente en derecho	Colaboración en el análisis de la información en área jurídica para realización de foros	Hector [REDACTED]	Todo el proyecto
8	Auxiliar administrativo	Colaboración en el análisis de la información en el área administrativa y financiera	Jessica [REDACTED]	Todo el proyecto
9	Productor y editor de medios visuales	Diseño de documental informativo del proyecto	Christian [REDACTED]	15/07/2018 al 26/08/2018
10	Encargada del área de comunicación	Vínculo y contacto con diversos medios de comunicación para difundir actividades realizadas	Abigail [REDACTED]	01/04/2018 al 10/07/2018
11	Productor y editor de medios visuales	Captura de actividades realizadas mediante medios visuales, diseño de logotipos y flyers	Sergio [REDACTED]	Todo el proyecto
12	Supervisor organizacional	Establecimiento de estrategias para el acercamiento con los grupos vulnerables	Yvonne [REDACTED]	Todo el proyecto
13	Coordinador de capacitación	Establecimiento de estrategias para la capacitación a grupos vulnerables	Vicente [REDACTED]	Todo el proyecto
14	Fotógrafo	Captura de actividades realizadas mediante medios visuales	Luis [REDACTED]	18/05/2018 al 13/06/2018
15	Encargado del área contable	Control y administración de recursos del proyecto	Salvador [REDACTED]	Todo el proyecto
16	Desarrollador de página web	Diseño de página web de alzando voces laguna	Francisco [REDACTED]	Todo el proyecto

17	Desarrollador de software y aplicación móvil	Diseño de software "Central de investigación ciudadana" y de la aplicación "WachaTuVoto"	Francisco [REDACTED]	Todo el proyecto
18	Asistente administrativo	Colaboración en el análisis de la información en el área de desarrollo organizacional	Cecilia [REDACTED]	Finalización del proyecto
19	Asistente en derecho	Colaboración en el análisis de la información en área jurídica para realización de foros	Sebastián [REDACTED]	01/06/2018 a finalización de proyecto
20	Asistente en derecho	Colaboración en el análisis de la información en área jurídica para realización de foros	Gustavo [REDACTED]	01/06/2018 a finalización de proyecto
21	Encargado de asistencia legal y seguimiento de denuncias	Coordinar estrategias jurídicas	Javier [REDACTED]	Todo el proyecto
22	Capacitador	Diseño e implementación de capacitaciones	Josué [REDACTED]	Todo el proyecto
23	Capacitador	Diseño e implementación de capacitaciones	María [REDACTED]	Todo el proyecto
24	Capacitador	Diseño e implementación de capacitaciones	Karla [REDACTED]	Todo el proyecto
25	Encargado de redacción	Desarrollo de ensayos y búsqueda de información para comunicación con la sociedad	Jorge [REDACTED]	Todo el proyecto

Información estadística del equipo de trabajo		
Género	Mujeres	Hombres
	7	17

Edad	jóvenes (menores de 30 años)	9	adultos mayores (mayores de 60 años)	2
Grupos en situación de vulnerabilidad	Personas con discapacidad	0	Comunidades indígenas	0
	Comunidad LGBT+	1	Personas migrantes	0
	Otro (indicar grupo)	0		

3. Observadores electorales y voluntarios

Número de observadores previstos inicialmente en el proyecto	50
Número de Observadores acreditados ante el INE	42 registrados por 25 Independientes
Número de voluntarios no acreditados como observadores ante el INE	1 voluntarios


Información estadística de los observadores acreditados ante el INE				
Género	Mujeres	37	Hombres	30
Edad	jóvenes (menores de 30 años)	30	adultos mayores (mayores de 60 años)	9
	Personas con discapacidad	3	Comunidades indígenas	0
	Comunidad LGBT+	0	Personas migrantes	0
Grupos en situación de vulnerabilidad	Situación de pobreza	3		




4. Cambios realizados al proyecto respecto a la propuesta inicial



No.	Cambio en el proyecto	Justificación	Aviso a PNUD
1			
2			
3			

5. Impacto del proyecto en medios

Destacar impacto del proyecto en publicaciones realizadas, eventos públicos, ruedas de prensa o artículos de periódicos o menciones en redes sociales o cualquier otro impacto documentado que haya tenido su proyecto.

No.	Título	Fecha	Medio / publicación	Enlace en internet
1	Buscan involucrar a jóvenes en proceso electoral	15 de mayo de 2018	Meganoticias	https://www.meganoticias.mx/index.php/veracruz/noticia/buscan-involucrar-a-jovenes-en-proceso-electoral/2018
		15 de mayo de 2018	Radio formula	

		15 de mayo	Meganoticia		
		16 de mayo	Radio Torreon		
		16 de mayo	Frecuencia UAL		
2	"Wacha tu Voto", la nueva app para denunciar delitos electorales	19 de mayo de 2018	Multimedios laguna	https://laguna.multimedios.com/laguna/wacha-tu-voto-la-nueva-app-para-denunciar-delitos-electorales	

3	Lanzaran app para "wachar el voto"	17 de mayo de 2018	milenio	http://www.milenio.com/estados/lanzaran-app-para-wachar-el-voto
4	Alzando voces invita a los ciudadanos a convertirse en investigadores electorales	20 de mayo de 2018	Siglo de Torreón	https://www.elsiglodetorreon.com.mx/noticia/1462388_alzando-voce-invita-a-los-ciudadanos-a-convertirse-en-investigadores-electorales.html
5	Lanzan programa Wacha tu Voto en la UIA	22 de mayo de 2018	El sol de la laguna	https://www.noticiasdelosdelalaguna.com.mx/local/lanzan-programa-wacha-tu-voto-en-la-uia
6	Pondran "Lupa" a su voto con aplicacion	23 de mayo de 2018	Siglo de torreón	https://www.elsiglodetorreon.com.mx/noticia/1463214.pondran-lupa-a-su-voto-con-aplicacion.html
		23 de mayo	Radio Capital	
		23 de mayo	Programa contextos GREM	

7	Realizan primer foro de "Wacha tu Voto" en Ibero	22 de mayo de 2018	Milenio	http://www.milenio.com/estados/realizan-primero-foro-de-wacha-tu-voto-en-ibero
8	Primer Foro Informativo de Vigilancia Electoral "Wacha tu voto"	23 de mayo de 2018	Noticieros Grem	https://www.youtube.com/watch?v=LWAm409JVE&feature=youtu.be
9	Efectúan segundo foro de "Wacha tu voto"	25 de mayo de 2018	El siglo de torreón	https://www.elsiglodetorreon.com.mx/noticia/1463970.efectuan-segundo-foro-de-wacha-tu-voto.html
10	"Alzando Voces" recluta a jóvenes como observadores electorales	24 de mayo de 2018	Milenio	http://www.milenio.com/politica/alzando-voces-recluta-jovenes-observadores-electorales
11	Acercan a jóvenes con Wacha tu Voto	30 de mayo de 2018	El siglo de torreón	https://www.elsiglodetorreon.com.mx/noticia/1465534.acercan-a-jovenes-con-wacha-tu-voto.html
12	Olla de grillos	19 de mayo de 2018	Olla de grillos	https://www.facebook.com/olladgrillos/videos/10156372184092463/
13	Lanza alzando voces laguna aplicación Wacha tu Voto	18 de junio de 2018	El sol de la laguna	https://www.noticiasdelosdelalaguna.com.mx/local/lanza-alzando-voces-laguna-aplicacion-wacha-tu-voto
14	Alzando Voces vigilara 300 casillas en Torreón	1 de julio de 2018	Milenio	http://www.milenio.com/politica/alzando-voces-vigilara-300-casillas-torreon
15	Integrantes de la organización Alzando Voces participan como observadores de casillas	01 de julio de 2018	Multimedios laguna	https://laguna.multimedios.com/laguna/integrantes-de-la-organizacion-alzando-voces-participan-como-observadores-de-casillas

6. Perspectiva de género

¿El proyecto se implementó con perspectiva de género?		Sí	X	No
Acciones específicas en la implementación del proyecto				
1	<p>SE ELABORARON LOS TALLERES Y CURSOS DIRIGIDOS ESPECIALMENTE A MUJERES EN SITUACIÓN DE VULNERABILIDAD, ADULTOS MAYORES Y PERSONAS CON DISCAPACIDAD, ENTRE LOS QUE SE ENCUENTRAN:</p> <ol style="list-style-type: none"> 1. "Empoderamiento de la Mujer (1 hora)". 2. "Resiliencia de la adversidad (Grupos discapacitados) (1 hora)". 3. "El momento de compartir (Grupo de adultos mayores)" se desarrolló una estrategia de acompañamiento. 4. <u>Delitos electorales y su contextualización</u> 			
2	<p>ACCEDIMOS A DAR FORMACIÓN A GRUPOS Y ASOCIACIONES DE PERSONAS EN SITUACION DE VULNERABILIDAD.</p> <ul style="list-style-type: none"> - MUJERES. - CAM Matamoros/Mujeres y Personas con Discapacidad/18 Personas - Centro de Justicia y Empoderamiento de la Mujer de Matamoros/Mujeres/20 Personas - Grupo de nutrición/Matamoros/Mujeres/11 Personas - Instituto Municipal de la Mujer de Torreón/18 personas. - Centro de Justicia y Empoderamiento de la Mujer/Torreón/3 Personas. - Vecinas del fraccionamiento las quintas/5 Personas. - Academia de baile Arabesque/Mujeres/11 personas. - Centro comunitario Zaragoza Sur/Mujeres/6 Personas. <p>ADULTOS MAYORES</p> <ul style="list-style-type: none"> - Villa Amaneceres/Adultos Mayores/Torreón/7 Personas. - DIF Matamoros/Adultos Mayores/17 Personas - Casa del anciano Dr. Silva de Torreón/30 Personas. - Seccional de Jubilados de Matamoros/22 Personas. - Asilo villa de los Ángeles/Matamoros/8 personas. - CECATI #85 Adultos Mayores (General)/14 personas. - Casa del anciano Elsa Hernández/San Pedro/19 Personas. - Asilo la Casita/6 Personas. - Asilo del Padre Estala/24 Personas. - Grupo de Adultos Mayores Iglesia Cristo Redentor/24 Personas. 			

<p style="text-align: center;">PERSONAS CON DISCAPACIDAD</p> <ul style="list-style-type: none"> - Deportistas con capacidades diferentes UDT/14 Personas. - DIF Matamoros/Personas con Discapacidad/29 Personas. - Amanecer Unidad Terapéutica/Torreón/General/14 personas. - Servicio de Salud de Matamoros, Coahuila/25 Personas - CECATI #85/Personas con discapacidad y familias/15 personas. - CECATI #85/Personas con discapacidad y familias/19 personas. - CECATI #85/Personas con discapacidad y familias/35 personas. - Mentes con Alas/Personas con Discapacidad y familias/31 Personas. - LGBTI - 25 de mayo del 2018. Trans Laguna AC/Conversación entre asociaciones/8 Personas
<p>3 El 55.22% de los observadores registrados fueron mujeres</p>

III. RESUMEN FINANCIERO

Concepto	Importe
Monto Primera Ministración	\$ 608,000.00
Monto Segunda Ministración	\$ 179,126.35
Monto Recurso Adicional	\$ 27,126.35
Monto Total Aprobado	<u>\$ 787,126.35</u>

Rubro	Recurso Presupuestado en el Plan Financiero	Recurso utilizado	% Recurso utilizado por Rubro
Remuneración al personal	\$306,189.35	\$306,189.35	100%
Transporte y viáticos	\$22,700.01	\$22,700.01	100%
Papelaría	\$12,452.75	\$12,452.75	100%
Difusión, prensa y comunicaciones	\$160,795.12	\$160,795.12	100%
Capacitación	\$240,000.00	\$240,000.00	100%
Bitácora de Gastos Menores	\$5,000.00	\$5,000.00	100%
Apoyo a Observadores	\$13,690.03	\$13,690.03	100%
Otros gastos	\$3,509.2	\$3,509.2	100%
Total	\$789,054.46	\$789,054.46	100%

IV. JORNADA ELECTORAL

¿Realizaron despliegue de observadores en casillas durante la jornada electoral?	Si	X	No (indicar motivo)
Número total de observadores desplegados en la jornada electoral	67		

Ubicación del despliegue (entidades, municipios, colonias, sección, y/o, distrito, etc).

Torreón, Coahuila. Distrito 5

1199	BASICA 1
1199	CONTIGUA 1
1200	BASICA 1
1200	CONTIGUA 1
1207	BASICA 1
1207	CONTIGUA 1
1208	BASICA 1
1208	CONTIGUA 1
1209	BASICA 1
1209	CONTIGUA 1
1210	BASICA 1
1210	CONTIGUA 1
1212	BASICA 1
1213	BASICA 1
1213	CONTIGUA 1
1214	BASICA 1
1214	CONTIGUA 1
1215	BASICA 1
1215	CONTIGUA 1
1216	BASICA 1
1217	BASICA 1
1218	BASICA 1
1218	CONTIGUA 1
1219	BASICA 1
1219	CONTIGUA 1
1221	BASICA 1
1221	CONTIGUA 1
1227	BASICA 1
1227	CONTIGUA 1
1228	BASICA 1
1228	CONTIGUA 1
1229	BASICA 1
1230	BASICA 1

1232	BASICA 1
1232	CONTIGUA 1
1233	BASICA 1
1233	CONTIGUA 1
1246	BASICA 1
1248	BASICA 1
1248	CONTIGUA 1
1249	BASICA 1
1252	BASICA 1
1253	BASICA 1
1253	CONTIGUA 1
1254	BASICA 1
1254	CONTIGUA 1
1255	BASICA 1
1314	BASICA 1
1314	CONTIGUA 1
1314	CONTIGUA 2
1314	CONTIGUA 3
1314	CONTIGUA 4
1314	CONTIGUA 5
1314	CONTIGUA 6
1314	CONTIGUA 7
1314	CONTIGUA 8
1314	CONTIGUA 9
1314	CONTIGUA 10
1314	CONTIGUA 11
1314	CONTIGUA 12
1314	CONTIGUA 13
1314	CONTIGUA 14
1322	BASICA 1
1322	CONTIGUA 1
1322	CONTIGUA 2
1325	BASICA 1
1325	CONTIGUA 1

1326	BASICA 1		
1326	CONTIGUA 1		
1327	BASICA 1		
1327	CONTIGUA 1		
1328	BASICA 1		
1328	CONTIGUA 1		
1329	BASICA 1		
1329	CONTIGUA 1		
1330	BASICA 1		
1330	CONTIGUA 1		
1331	BASICA 1		
1331	CONTIGUA 1		
1332	BASICA 1		
1332	CONTIGUA 1		
1332	BASICA 1		
1332	CONTIGUA 1		
1336	BASICA 1		
1336	CONTIGUA 1		
1337	BASICA 1		
1337	CONTIGUA 1		
1338	BASICA 1		
1338	CONTIGUA 1		
1339	BASICA 1		
1339	CONTIGUA 1		
1340	BASICA 1		
1340	CONTIGUA 1		
1341	BASICA 1		
1341	CONTIGUA 1		
1342	BASICA 1		
1342	CONTIGUA 1		
1343	BASICA 1		
1343	CONTIGUA 1		
1343	CONTIGUA 2		
1344	BASICA 1		

1344	CONTIGUA 1	
1345	BASICA 1	
1345	CONTIGUA 1	
1346	BASICA 1	
1346	CONTIGUA 1	
1347	BASICA 1	
1347	CONTIGUA 1	
1348	BASICA 1	
1348	CONTIGUA 1	
1349	BASICA 1	
1349	CONTIGUA 1	
1350	BASICA 1	
1350	CONTIGUA 1	
1350	CONTIGUA 2	
1350	CONTIGUA 3	
1350	CONTIGUA 4	
1350	CONTIGUA 5	
1350	CONTIGUA 6	
1350	CONTIGUA 7	
1350	CONTIGUA 8	
1350	CONTIGUA 9	
1350	CONTIGUA 10	
1350	CONTIGUA 11	
1350	CONTIGUA 12	
1350	CONTIGUA 13	
1362	BASICA 1	
1362	CONTIGUA 1	
1363	BASICA 1	
1363	CONTIGUA 1	
1363	CONTIGUA 2	
1365	BASICA 1	
1365	CONTIGUA 1	
1365	CONTIGUA 2	
1365	CONTIGUA 3	

1365	CONTIGUA 4
1365	CONTIGUA 5
1365	CONTIGUA 5
1365	CONTIGUA 6
1365	CONTIGUA 7
1365	ESPECIAL 1
1365	ESPECIAL 2
1366	BASICA 1
1366	CONTIGUA 1
1367	BASICA 1
1367	CONTIGUA 1
1382	BASICA 1
1382	CONTIGUA 1
1382	CONTIGUA 2
1382	CONTIGUA 3
1382	CONTIGUA 4
1382	CONTIGUA 5
1384	BASICA 1
1384	CONTIGUA 1
1384	BASICA 1
1384	CONTIGUA 1
1384	CONTIGUA 2
1384	CONTIGUA 2
1385	BASICA 1
1385	CONTIGUA 1
1385	BASICA 1
1385	CONTIGUA 1
1386	BASICA 1
1386	CONTIGUA 1
1387	BASICA 1
1387	CONTIGUA 1
1388	CONTIGUA 2
1388	CONTIGUA 3
1388	CONTIGUA 4
1389	BASICA 1

1390	BASICA 1
1390	CONTIGUA 1
1391	BASICA 1
1391	CONTIGUA 1
1399	BASICA 1
1399	CONTIGUA 1
1400	BASICA 1
1400	CONTIGUA 1
1401	BASICA 1
1401	CONTIGUA 1
1402	BASICA 1
1402	CONTIGUA 1
1404	BASICA 1
1404	CONTIGUA 1
1406	BASICA 1
1406	CONTIGUA 1
1407	BASICA 1
1407	CONTIGUA 1
1407	CONTIGUA 2
1407	CONTIGUA 3
1412	BASICA 1
1412	CONTIGUA 1
1412	CONTIGUA 2
1413	BASICA 1
1413	CONTIGUA 1
1414	BASICA 1
1414	CONTIGUA 1
1424	BASICA 1
1424	CONTIGUA 1
1427	BASICA 1
1427	CONTIGUA 1
1428	BASICA 1
1428	CONTIGUA 1
1430	BASICA 1

1530	BASICA 1
1530	CONTIGUA 1
1531	BASICA 1
1531	CONTIGUA 1
1537	BASICA 1
1537	CONTIGUA 1
1538	BASICA 1
1538	CONTIGUA 1
1539	BASICA 1
1534	BASICA 1
1534	CONTIGUA 1
1540	BASICA 1
1540	CONTIGUA 1
1547	BASICA 1
1547	CONTIGUA 1
1544	BASICA 1
1545	BASICA 1
1526	BASICA 1
1526	CONTIGUA 1
1527	BASICA 1
1527	CONTIGUA 1
1541	BASICA 1
1542	BASICA 1
1543	BASICA 1
1543	CONTIGUA 1
1466	BASICA 1
1466	CONTIGUA 1
1466	CONTIGUA 2
1466	CONTIGUA 3
1466	CONTIGUA 4
1466	CONTIGUA 5
1466	CONTIGUA 6
1466	CONTIGUA 7
1466	CONTIGUA 8

Matamoros, Coahuila. Distrito 6

259	BASICA 1
259	CONTIGUA 1
259	CONTIGUA 2
257	BASICA 1
257	CONTIGUA 1
276	BASICA 1
276	CONTIGUA 1
276	CONTIGUA 2
277	BASICA 1
277	CONTIGUA 1
271	BASICA 1
271	CONTIGUA 1
271	CONTIGUA 2
297	BASICA 1
297	CONTIGUA 1
297	CONTIGUA 1
298	BASICA 1
298	CONTIGUA 1

Número total de casillas observadas

287 casillas

Aspectos observados (afluencia, organización, participación de grupos en situación de gobernabilidad...).

Accesibilidad para personas con discapacidad y adultos mayores, frecuencia de grupos vulnerables que asisten a votación, atención a las personas de tercera edad, género de los funcionarios de casilla, registro de evidencia de delitos electorales.

Información estadística de las y los observadores que participaron en el despliegue		
Género	Mujeres	Hombres
	37	30

Edad	jóvenes (menores de 30 años)	30	adultos mayores (mayores de 60 años)	9
Grupos en situación de vulnerabilidad	Personas con discapacidad	3	Comunidades indígenas	0
	Comunidad LGBT+	0	Personas migrantes	0
	Otro (indicar grupo)	3		

V. HALLAZGOS Y RECOMENDACIONES A PARTIR DE SU PROYECTO DE OBSERVACIÓN ELECTORAL

Tema/ título del hallazgo	AREA DE OPORTUNIDAD PARA UNA COMUNICACIÓN ASERTIVA A PARTIR DE LA PRODUCCIÓN DE INFORMACIÓN A TRAVES DE METODOS TRADICIONALES Y TECNOLOGIA DE LA INFORMACIÓN (aspectos generales)															
Descripción	<p>Se encuestaron a 185 personas, de una edad promedio de 26.2 años, la mayor parte de la población encuestada se encuentra entre los 16 y 36 años, (DS 10.2), la edad mínima y la edad máxima de la cual estuvo compuesta la muestra fue de 12 a 75 años, la tabla 1 nos muestra que la edad de 12 a 40 años con un porcentaje de 83.7%.</p> <p>Tabla 1.- Distribución de edades en las personas encuestadas.</p> <table border="1" style="margin-left: auto; margin-right: auto;"> <thead> <tr> <th>Edad</th> <th>Frecuencia</th> <th>Porcentaje</th> </tr> </thead> <tbody> <tr> <td>12-25</td> <td>107</td> <td>57.8</td> </tr> <tr> <td>26-40</td> <td>48</td> <td>25.9</td> </tr> <tr> <td>41-55</td> <td>14</td> <td>7.5</td> </tr> <tr> <td>>56</td> <td>2</td> <td>3.24</td> </tr> </tbody> </table> <p>RESULTADOS GENERALES DE LA ENCUESTA EN FOROS UNIVERSITARIOS</p>	Edad	Frecuencia	Porcentaje	12-25	107	57.8	26-40	48	25.9	41-55	14	7.5	>56	2	3.24
Edad	Frecuencia	Porcentaje														
12-25	107	57.8														
26-40	48	25.9														
41-55	14	7.5														
>56	2	3.24														

La edad que se presenta con mayor frecuencia fue la de 20 años la cual se repite en 34 ocasiones. De las personas encuestadas 126 (68%) pertenecen al género femenino, 44 (23.7%) al género masculino y 15 (8%) personas deciden no responder la pregunta.

La muestra encuestada se obtuvo de diversas instituciones las cuales se describen en la tabla 2. La universidad María Esther Zuno de Echeverría (MEZE), el Centro de Atención Múltiple No 25 de matamoros (CAMI), el Cebatis 127, el Centro Universitario Coahuilense (CEUC).

En donde se puede observar que la mayor parte de la población pertenece al sector universitario.

La tabla 2.- Distribución de frecuencia y porcentaje en los diferentes lugares del muestreo

Lugar	Frecuencia	Porcentaje
MEZE	67	36.2
CAM No. 25	28	15.1
Cebatis 127	54	29.1
CEUAC	32	17.2
Otros	4	2

La distribución de la población en los municipios se observa en la tabla 2, donde se puede distinguir a un 29.7 de la población urbana y un 70% de población rural.

Tabla 3.- Frecuencia y porcentaje de las ciudades de las cuales residen las personas de la muestra

Municipio	Frecuencia	Porcentaje
Torreón	55	29.7
San Pedro	62	33.5
Matamoros	31	16.7
Viesca	32	17.2
Otros	5	2.7

El 1% de la población encuestada afirma pertenecer al grupo de personas de la tercera edad, el 17% menciona tener alguna discapacidad y el 4% de la muestra menciona pertenecer al sector de situación de pobreza, una gran parte de la población pertenece a población vulnerable el cual suman 22% de la población muestreada (sin contar mujeres).

Las actividades que realizan las personas encuestadas se describen en la tabla 4, donde se observa que un enorme porcentaje de jóvenes, estudia y trabaja. En la tabla 4, se observa que la mayoría de la población realiza ambas actividades estudiar y trabajar.


Tabla 4.- Actividades de las personas encuestadas.

Actividad realizada	Frecuencia	Porcentaje
No realiza ninguna actividad	12	6
Trabaja y estudia	106	57
Estudia	52	28
Solo trabaja	12	6

COMPORTAMIENTO ELECTORAL

El comportamiento electoral de los encuestados señala que el 42% (88 personas), ya tenía decidido en la fecha de la aplicación de la encuesta por quien emitirían su voto y esta decisión se reflejaría en el día de las elecciones, el 18% (36) reflejaba que tenía intenciones de votar sin embargo aún no decidía por cual candidato, es decir, el 60% de la población contaba en ese momento con la intención de votar. El 20% menciona no tener intenciones de hacer efectivo su sufragio si no decide por cual candidato votará, el 1.6% menciona que al llegar el día de las elecciones eliminará su voto, y el 7% menciona que no tiene intenciones de votar.

Intención de participación Electoral



- Ya tiene decidido en quien votar
- Tiene intenciones de votar sin embargo no decide por cual candidato
- No tienen intenciones de hacer efectivo su voto, si no decide por cual candidato
- El día de las elecciones eliminara su voto

Figura 1.- Intención de participación electoral

Entre las razones de las 53 personas que no tenían intención de votar: 41% menciona que no confía en los candidatos, el 15% de los encuestados menciona que desconfía de las autoridades electorales, el 11% menciona que desconoce a los candidatos, el 16% menciona que los medios le producen confusión. Las razones de no conocer el proceso y percibir discriminación a la mujer para la presidencia de México, muestra el 4% cada una. Ninguna persona elige que las razones para no emitir su voto fueron por dificultades para trasladarse y por no existir accesibilidad al lugar.

Razones para no emitir su voto




Figura 2.- Razones por las cuales las personas no emitirán su voto.

INCORRECTA PRACTICA ELECTORAL

El resultado de 15 preguntas sobre la incorrecta practica electoral, arrojó ante el hecho de interponer una denuncia si observas un delito electoral, el 84% decide no contestar esta pregunta, el 5% menciona que no lo haría porque no confía en las autoridades electorales, el 1% menciona que no confía en el ministerio público, el 4% menciona que no confía en la fiscalía de los delitos electorales.

La primer pregunta del test, arrojan que 10 personas han sido amenazadas con ser lastimadas si no votaban por el candidato en turno, 5 (50%) personas mencionan que fue un representante de un partido, pero desconoce el nombre, otra de ellas menciona(10%) que la amenaza se efectuó por un funcionario público, otra mención (10%) describe a un familiar y dos personas mencionan (20%) que la amenaza se efectuó por parte del Partido Acción Nacional (PAN) y una (10%) persona menciona al Partido Revolucionario Institucional (PRI).

¿Quién te ha amenazado con lastimarte físicamente si no votas por su candidato o partido ?

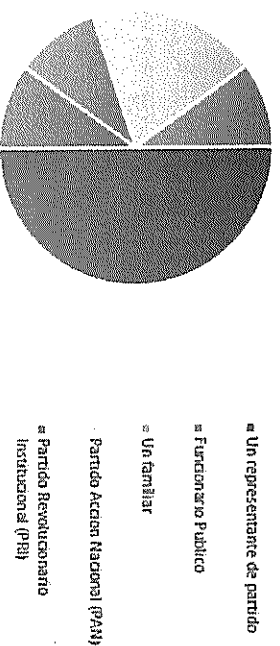


Figura 3.- Amenaza percibida por figuras electorales

Ante la pregunta sobre el condicionamiento de algún apoyo a cambio del voto, se señalaron 47 personajes infractores en los cuales se encuentra que el Partido Revolucionario Institucional (PRI) es mencionado en un 38% de los casos, el 29% menciona que la persona que les ha condicionado algún apoyo a cambio del voto pertenece a un partido sin hacer alguna especificación, el 19.1% menciona al Partido Acción Nacional (PAN), el 8% al Partido de la Revolución Democrática (PRD) y el 12% mencionan a otros infractores.

Sobre el hecho de que algún infractor haya intentado o comprado su voto fueron mencionados 32 personajes, se menciona el 40% se encuentra el Partido Revolucionario Institucional (PRI), con un 15% menciona que es un representante de un partido sin mencionar a alguno en específico y con el 12.5% menciona al Partido de Acción Nacional (PAN), el 31 % se divide en la mención de 8 infractores.

En la pregunta sobre si algún personaje le ha amenazado con no continuar mantener algún programa social a cambio de su voto, 32 infractores fueron señalados ante este delito, el cual 9% menciona que la amenaza fue recibida por un representante de un partido sin especificar cual, el 43% menciona al Partido Revolucionario Institucional (PRI), el 14.2% menciona al Partido Acción Nacional (PAN), el 6.2% menciona al Partido de Movimiento de Regeneración Nacional (MORENA), con un 6.2% también para simpatizantes del candidato José Antonio Meade y el 21.8% se divide entre 7 menciones diferentes.

Ante la pregunta sobre si alguno de la lista le ha amenazado de no continuar ayudándole en algún programa social sino emite su voto a favor o en contra de algún candidato, se mencionaron a 22 infractores, el 36% hace referencia que es un representante de un partido sin especificar cual, el 45.4 % menciona que este evento se presentó por parte

del Partido Revolucionario Institucional (PRI), el 13.3% fue realizado por parte del Partido de la Revolución Democrática (PRD) y el 9% realizado por el Partido de Acción Nacional (PAN).

Ante el hecho de que alguien le ha pedido su credencial de elector, se mencionan a 15 infractores el 26.6% pertenece al Partido Revolucionario Institucional (PRI), el 20% pertenece al Partido Acción Nacional, el 13.3% menciona que fue un amigo quien realizo esta amenaza, al igual el 13.33% menciona que fue un representante de un Partido sin especificar cual, y se tiene que el 6.6% fue en apoyo a Andrés Manuel López Obrador y un 6.6 % también en apoyo al Partido Movimiento de Regeneración Nacional (MORENA).

Ante el hecho de ser amenazado con ser despedido si no se vota por algún partido o candidato, se tuvieron únicamente 7 menciones siendo el 57% al Partido Revolucionario Institucional (PRI), el 28% menciona que fue por parte de un partido político sin decir a quién y un 14% señala al Partido del Trabajo (PT).

Ante el hecho de la amenaza a su entorno familiar para que vote o no por algún candidato o partido se tuvieron 7 menciones, 57% al Partido Revolucionario Institucional (PRI), el 28.5% menciona que fue un representante de un partido sin especificar cuál. El 14.28% menciona que fue un funcionario público.

Ante la discriminación percibida por algún candidato o partido, existieron 20 menciones, el 25% al Partido Revolucionario Institucional (PRI), el 10% menciona al Movimiento de Regeneración Nacional, el 10% mencionan que fueron simpatizante de José Antonio Mead Kuribeña, y el 10% menciona que fue un simpatizante de Ricardo Anaya Cortés, el 10% menciona que fue un amigo, el 15% menciona que fue un representante de un partido sin especificar cuál y el 25% se divide en 5 diferentes menciones.

Ante el hecho de percibir acoso en contra de alguna persona con discapacidad, adulto mayor, mujer o persona en situación de pobres y marginación, se mencionaron a 18 infractores, el 27% menciona al Partido Institucional Revolucionario (PRI), el 16.6 % de un Funcionario Público y un 16.6% de un funcionario electoral y el 38.8 % se divide en 7 menciones más.

Ante el hecho de la amenaza a cambio del voto se obtuvieron 13 menciones: el 30.7% menciona al Partido Institucional Revolucionario (PRI), 15.3% a un simpatizante de José Antonio Meade, con la misma cantidad a un representante de partido sin mencionar el nombre, con el mismo porcentaje se menciona al Partido Movimiento de Regeneración Nacional (MORENA).

Ante el hecho de sentirse discriminado por no tomar en cuenta su opinión de algún candidato o partido, se menciona en 7 ocasiones de las cuales el 42% menciona al Partido de Acción Nacional (PAN), al Partido Institucional Revolucionario (PRI), y el 14% por un Funcionario Electoral y el mismo porcentaje por un representante de partido sin mencionar el nombre.

	<p>Ante el hecho de percibir discriminación por su preferencia sexual, sólo hubo 3 menciones, 66.6% se menciona al Partido Institucional Revolucionario (PRI), y el 33.33% por un Funcionario Electoral.</p> <p>Ante la discriminación por condicionar un trabajo a cambio del voto existieron 4 menciones, en las cuales fueron diferentes con 25% cada una, para un Funcionario Público, un amigo del encuestado, un representante de un partido, y el Partido Institucional Revolucionario (PRI).</p> <p>Ante el hecho de condicionar un programa por su preferencia política, se obtuvieron 14 menciones, el 42% menciona al Partido Institucional Revolucionario (PRI), el 35.7% menciona a un representante de un partido sin mencionar el nombre, las 3 menciones demás suman 21.4%.</p> <p>Tomando un total de 207 menciones, se concentran los datos en un 30% para el Partido Revolucionario Institucional (PRI), 9.1 % para el Partido Acción Nacional, 5.7% para el Partido Revolución Democrática, 3.4% para el Partido de Movimiento de Regeneración Nacional (MORENA), 1.9% para el Candidato a la presidencia José Antonio Meade y 1.9 % para el candidato a la presidencia Ricardo Anaya.</p> <p>PERCEPCIÓN DE PROPUESTAS ELECTORALES</p> <p>Sobre propuestas para inclusión en el campo laboral, se encontraron 26 menciones de las cuales el 15% fueron de Andrés Manuel López Obrador, el mismo 15% fue de simpatizantes de José Antonio Meade Kuribéña, y el 11.5% menciona que recibió esta propuesta de este tipo de un representante de partido, sin especificar el nombre del partido, con el mismo porcentaje de un funcionario público y con el mismo porcentaje un representante del Partido de Acción Nacional (PAN).</p> <p>Sobre la propuesta de la mejora del transporte para personas con discapacidad y adultos mayores, se obtuvieron 20 menciones de las cuales el 30% fueron del Partido Acción Nacional (PAN), el 15% menciona Andrés Manuel López Obrador, el 10% al Partido Revolucionario Institucional (PRI), el 10% al Partido de Movimiento de Regeneración Nacional, el 35% en las demás menciones (6).</p> <p>Ante la propuesta para atención médica especializada dirigida a adultos mayores y personas con discapacidad, se tuvieron 26 datos de los cuales el 17 % menciona al Partido Revolucionario Institucional (PRI), con el mismo porcentaje al Partido Movimiento de Regeneración Nacional (MORENA) y con el mismo porcentaje representantes de Andrés Manuel López Obrador, el 49% de las menciones son de 9 diferentes.</p> <p>Ante la propuesta de mejoramiento del transporte para personas con discapacidad y adultos mayores, se encontraron 27 datos: el 37% menciona al Partido Acción Nacional (PAN) el 14.8% al Partido Movimiento de Regeneración Nacional (MORENA) y el 48% se debe a 13 diferentes menciones.</p>
--	---

Ante la propuesta de espacios culturales y recreativos para adultos mayores y personas con discapacidad, se obtuvieron 23 datos de los cuales el 17.3 menciona al Partido de Movimiento de Regeneración Nacional (MORENA), 13% Andrés Manuel López Obrador, con el mismo porcentaje al Partido Acción Nacional (PAN) y de un funcionario público. El 48% se debe a 12 menciones diferentes.

Ante la propuesta para atención médica especializada para adultos mayores y personas con discapacidad, se obtuvieron 15 menciones, el 33% mencionan a Andrés Manuel López Obrador, el 26.6% al Partido de Movimiento de Regeneración Nacional (MORENA) y el 40% se debe a 6 menciones diferentes.

Ante el hecho de sentirse tomado en cuenta por algún candidato por medio de sus propuestas se obtuvieron 17 datos: 23% menciona a Andrés Manuel López Obrador, y 77% se divide en 9 menciones.

Ante el hecho de escuchar propuestas de algún candidato o partido que tome en cuenta sus habilidades y conocimientos, se obtuvieron 18 menciones: el 22% mencionan a Andrés Manuel López Obrador, y el 78% se divide entre 8 menciones diferentes.

Ante las propuestas convincentes para seguridad personal se obtuvieron 28 menciones, el 14.2% mencionan a Andrés Manuel López Obrador, con el mismo porcentaje al Partido de Movimiento de Regeneración Nacional (MORENA) y al Partido Acción Nacional (PAN), el 10% al Partido Revolucionario Institucional (PRI), el 48% se divide en 9 menciones diferentes.

DELITOS ELECTORALES

Ante el hecho de condicionar el acceso a servicios públicos y programas sociales a cambio del voto, se obtuvieron 38 datos, 52% a un funcionario público, 10.5% un representante de un partido sin especificar cuál.

Ante la Violencia a grupos vulnerables y/o minorías discriminadas se obtuvieron 23 datos, 73.9% hace referencia a un funcionario público, el resto se debe a 5 menciones diferentes.

Sobre la inducción del voto siendo ministro de culto, se obtuvieron 15 menciones: el 80% de un funcionario público, 13% del Partido Revolucionario Institucional (PRI) y el 6.66 % del Partido Acción Nacional (PAN).

Ante el hecho de destruir o dañar material electoral se obtuvieron 27 menciones: el 58% de un funcionario público, el 25% de un representante de un partido y el 11% del Partido Revolucionario Institucional (PRI).

Ante el hecho de comprar o coaccionar el voto de servidores públicos se obtuvieron 32 menciones, el 62.5% de un funcionario público, el 15.6% al Partido Revolucionario Institucional, el 12.5% de un partido sin especificar el nombre.

Ante el hecho de comprar el voto de grupos vulnerables se obtuvieron 37 menciones: el 56.7% de un funcionario público, el 24% al Partido Revolucionario Institucional (PRI) el 10% por un representante de un partido.

El día de la jornada electoral tuvimos la participación activa de los observadores visitando cada una de las casillas, se registraron 26 denuncias por parte de los observadores mediante la aplicación, donde 3 de ellas consistían en la utilización de bienes públicos en la campaña electoral, las cuales inmediatamente se dio parte a las autoridades municipales, también 4 de ellas se refirieron al delito de acarreo. Al igual el día de la jornada electoral uno de los observadores del programa Wacha Tu Voto registrados por parte del INE no le fue permitido que ingresara a la casilla a realizar observaciones. El día de la jornada electoral se observó una gran participación ciudadana en el sufragio, principalmente de mujeres. Las personas que emitían el sufragio tuvieron dificultades en la selección de casillas, varios de los observadores mencionaron que el proceso de selección de casillas fue confuso ya que se dificultó la localización de estas, a pesar de que el proceso fue explicado a detalle sobre su realización sobre internet. Como lo indican los registros y las estadísticas, nos enfrentamos a casillas en más del 90% que no se encontraron adecuadas para personas con discapacidad, que estas no se adecuaron a los parámetros internacionales de inclusión.

PROPUESTAS DE MAYOR IMPORTANCIA PARA LA POBLACIÓN

Al colocarle las siguientes 15 propuestas, se obtuvo que entre las mayores preocupaciones se encuentra la seguridad con un 68% de personas, seguida por oportunidades de trabajo con un 64%. El apoyo a las poblaciones vulnerables tanto a las personas de capacidades diferentes y a las personas de la tercera edad tiene un porcentaje de 40 y 42% respectivamente.

En la tabla 5.- Se muestra el porcentaje de la elección de las propuestas por las personas de acuerdo a su percepción de importancia.

	% Propuesta
68	Mayor seguridad
54	Escuelas públicas de calidad
64	Oportunidades de trabajo
32	Centros deportivos y vías de transporte adaptados
28	Mayor número de instituciones especializadas en terapias físicas
40	Apoyo económico para personas con capacidades diferentes
42	Apoyo económico para adultos mayores
42	Adaptación en el transporte público para personas con capacidades diferentes
30	Adaptación en el transporte para adultos mayores
30	Una mayor transparencia en los recursos de programas sociales para personas con capacidades diferentes y adultos mayores

- 28 Mayor comunicación de los programas sociales para personas de capacidades diferentes y adultos mayores
- 31 Programas de inclusión laboral
- 32 Mayor participación social de mujeres
- 29 Mayor participación política de mujeres
- 34 Mecanismos de comunicación satisfactoria con las autoridades

% porcentaje de personas que seleccionaron esta propuesta.

Entre las diferentes categorías se encuentra que el promedio más grande de edad por cada categoría se encuentran la propuesta de la adaptación en el transporte para adultos mayores con 25, y una mayor transparencia de los recursos de programa sociales para personas con capacidades diferentes y adultos mayores también con 25.5 las propuestas elegidas por personas de menor edad en promedio se encuentran el apoyo económico para adultos mayores con un 23.6 años, y escuelas públicas de calidad con un promedio de 23.9.

BATERÍA DE PREGUNTAS DEL PERIODO PRE-ELECTORAL CON ENFOQUE A LOS DERECHOS HUMANOS, A LA IGUALDAD Y LA NO DISCRIMINACIÓN

Se realizaron encuestas a 38 personas, los cuales se centran con una edad promedio de 30.2 años, una desviación estándar de 14.9, la edad mínima fue de 15 años y la edad máxima de 81 años, es decir 30 (78.9%) personas se encuentran entre los 15 y 45 años.

El género de los encuestados fue el 52.6% de hombres, y el 47.4% de mujeres, el promedio de la edad de hombres fue de 28 y el de mujeres fue de 32, promedio de edad similar. El 47% de la muestra estudiada fueron en la institución de Cecati# 85, y el 52.6% en la institución de Mentes con Alas.

La pertenencia de la población a grupos vulnerables se distribuye como lo indica en la Tabla 1.

Tabla 6.- Pertenencia de la población a diferentes grupos vulnerables.

Población vulnerable	Frecuencia	Porcentaje
Mujeres	5	13.1
Mujer de población indígena	1	2.6
Mujer con discapacidad	15	39.4
Hombres	2	5.2
Hombre con discapacidad	15	39.4

Como se puede observar el 78.8% de la población forma parte de personas con discapacidad. Ante las dificultades visuales el 56.2% menciona que no tiene ninguna dificultad, el 31 % menciona que tiene algunas dificultades y el 13 % menciona que tiene una dificultad total. En cuanto a las dificultades para caminar el 52% menciona que no tiene ninguna dificultad, el 13%, menciona que tiene algunas dificultades y el 10.5 % tiene demasiada dificultad. En cuanto a las dificultades para oír se encontró con el 78.9% no tiene dificultad para escuchar, el 18.4% menciona que tiene pocas dificultades, el 2.6% menciona que tiene muchas dificultades. En cuanto a la asistencia para desarrollar actividades se encontró que el 39.4 % no requiere asistencia, en cuanto al 26.8 % comenta que requiere poca asistencia, el 7% menciona que requiere mucha asistencia y el 13 % menciona que requiere una asistencia total. En la tabla 7, se observa el porcentaje de las personas que han recibido información con respecto a las condiciones de las casillas electorales y a las herramientas con las que cuenta para facilitar el acceso a personas con discapacidad.

Tabla 7.- Percepción sobre la información sobre las condiciones y facilidades para personas con discapacidad para el día de las elecciones.

Información	%
Existencia de rampas para el acceso de personas con discapacidad	18
Existencia de condiciones para que un usuario con silla de ruedas pueda maniobrar sin ayuda o asistencia en la casilla electoral	7.8
Existencia de formatos accesibles como braille o rotulaciones táctiles, letras grandes o apoyo a lenguaje a señas para el uso en la boleta de votación	0
Existencia de herramientas como lupa o lente de aumento	5.2
Apoyos de asistencia a personas con discapacidad adultos mayores y mujeres embarazadas o personas que no saben leer ni escribir	15
Existencia de información o indicaciones de preferencia de turno para emitir voto a personas con discapacidad, adultos mayores o mujeres embarazadas	5.2
Disponibilidad de sillas destinadas a adultos mayores, personas con alguna discapacidad mujeres embarazadas	0
Existencia de cabinas de votación adaptadas para usuarios en silla de ruedas	0
Existencia de adhesivos táctiles en las urnas que indiquen a personas con discapacidad	0

no se le ha proporcionado información sobre este rubro

47.3

Casi la mitad de los encuestados afirma no haber recibido información alguna autoridad electoral, en 4 de estos rubros se encuentran en ceros en el conocimiento de las personas encuestadas.

Tabla 8.- Percepción de los derechos humanos en la contienda electoral

Propuesta	SI	No	No contesto
Se le ha hecho la invitación a ser funcionario de casilla	31.5%	63.1	5.2%
Ha recibido alguna invitación personalizada de alguna autoridad electoral para ser observador electoral	26.3%	68.4%	5.2%
La casilla donde emitirá su voto se encuentra cerca de su domicilio	65.7%	26.3%	7.8%
Conoce a alguna persona con discapacidad que este aspirando a un cargo de elección popular en estas elecciones	21%	71%	7.8%
Le gustaría que una persona con discapacidad nos gobierne	94.7%	5.2%	0

El acercamiento hacia los derechos humanos se encuentra en un 21 a 65%. El 95% de las personas considera importante la inclusión en el gobierno.

METODOLOGÍA DE LA OBSERVACIÓN DE LAS CONDICIONES DE CASILLAS

Se obtuvieron 105 denuncias realizadas por 74 observadores, las cuales se realizaron mediante una aplicación móvil. RESULTADOS DE LA OBSERVACIÓN DE LAS CASILLAS

Tabla 9.- Porcentaje de las condiciones de las casillas

Observación	Se observó en la jornada		No contesto	
	No	Si	No	Si
Indican que las casillas no se encontraban adecuadas para el acceso de personas con silla de ruedas	73%	0.78%	25%	
Se encontraron formatos accesibles como braille, rotulaciones táctiles para el uso en la boleta de votación	92%	2.3%	5.5%	
Se observaron herramientas como lupa o lente de aumento	94%	0	6%	
Se contaba con información de apoyo para personas con discapacidad	90%	0.78%	9%	
Se observaron información de preferencia de turno para emitir voto a personas con discapacidad, adultos mayores o s embarazadas	90%	0.78%	9%	

Existía información para la asistencia a personas con discapacidad	95%	0	5%	
Se observó información de apoyo a personas con discapacidad	94%	0.78%	5.45%	
Se observó sillas destinadas a adultos mayores, personas con alguna discapacidad o mujeres embarazadas	89 %	0	11%	
Se Observó información relativa a asistencia a personas con discapacidad,	90%	0	10%	Al observar la tabla existen 4
Se observaron cabinas adaptadas para personas en sillas de ruedas	88%	0	12 %	condiciones que no
Se observó la existencia de adhesivos táctiles en las urnas que indiquen a personas con discapacidad visual donde se debe de depositar la boleta	94.4 %	0.78%	4.7%	fue observado por ninguno de los
La altura de la cabina de votación es adecuada para personas con discapacidad	86.6%	2.3%	11%	observadores. Y la mayoría de las
Se observaron rampas de acceso para las casillas para personas con discapacidad,	74%	2.3%	23%	observaciones no
Se observaron rampas en el estacionamiento	78%	2.3%	18%	encuentran a las
Se contaban con sanitarios disponibles	68 %	5.5%	25%	casillas
Se cuenta con sanitarios disponibles para personas con discapacidad	68%	2%	30%	acondicionadas
El trato de las personas vulnerables dentro de las elecciones se le dio el trato igual que a cualquier persona	91%	0.79%	7.7	para personas con
				discapacidad.

METODOLOGÍA DEL FORMATO DE DENUNCIAS

Se obtuvieron 26 denuncias realizadas por 74 observadores, las cuales se realizaron

Mediante una aplicación móvil.

LA lista de delitos que se denunciaron por medio de la aplicación se tuvo

Utilizar bienes inmuebles en la campaña electoral

Utilizar bienes muebles públicos en la campaña electoral

Comprar el voto de grupos vulnerables

Condicionar el acceso a servicios públicos, programas sociales, licencias o permisos

Autoridades (áreas responsables) / actores involucrados	Instituto Nacional Electoral Organismos Públicos Locales Medios de Comunicación Sociedad Civil Organizada
Recomendaciones	<ul style="list-style-type: none"> - Establecer mecanismos para que personas en situación de vulnerabilidad puedan ejercer el derecho al voto previamente a la jornada electoral. - Se recomienda se implementen mecanismos para que personas en situación de vulnerabilidad ejerzan su derecho al voto desde su domicilio. - Establecer una ampliación de las facultades de los observadores para que se conviertan en fedatarios de hechos con alcance jurídico.

Tema/ título del hallazgo	AREA DE OPORTUNIDAD PARA UNA COMUNICACIÓN ASERTIVA
Descripción	<p>Existe la necesidad de reforzar el proceso de comunicación con personas en situación de vulnerabilidad para alentar su participación directa e indirecta en los procesos electorales.</p> <p>Instituto Nacional Electoral</p> <p>Organismos Públicos Locales</p> <p>Medios de Comunicación</p> <p>Sociedad Civil Organizada</p>
Recomendaciones	<p>La comunicación va más allá de la difusión, por lo que es necesario adoptar mecanismos que lleven a una comunicación en derechos humanos, de manera directa con personas en situación de vulnerabilidad para la incorporación de políticas públicas incluyentes, por ello, se recomienda:</p> <p>la implementación de una política pública de comunicación asertiva con enfoque a Derechos Humanos a través de mecanismos de participación directa e indirecta de personas en situación de vulnerabilidad con las siguientes consideraciones:</p> <ol style="list-style-type: none"> 1. Canales de comunicación directa a través de brigadas especializadas conformadas por personas en situación de vulnerabilidad. 2. Canales de comunicación idóneos donde se implemente la participación directa de organizaciones asistencialistas que lleven el mensaje. 3. Producción de información desde la sociedad civil para conformar el mensaje del proceso de comunicación. 4. Incrementar la participación ciudadana, mediante el acercamiento con la población no solamente en forma de difusión mediática sino en relación directa con las personas. Estas

	<p>campañas de concientización deben ser en convenio en instituciones educativas, asociaciones civiles y la empresa privada</p>
--	---

Tema/ título del hallazgo	AREA DE OPORTUNIDAD EN LA PRODUCCIÓN DE INFORMACIÓN
Descripción	<p>Se constituye en una necesidad de que previo, durante y posterior al proceso electoral, las autoridades electorales generen información desde grupos en situación de vulnerabilidad a través de una batería de preguntas con enfoque de derechos y que se incorpore a la producida por métodos tradicionales de la institucionalidad con lo que se conformara el mensaje en el proceso de comunicación para la toma de decisiones.</p> <p>Instituto Nacional Electoral y Fiscalía Especializada para la atención de delitos electorales</p>
Autoridades (áreas responsables) / actores involucrados	
Recomendaciones	<ol style="list-style-type: none"> 1. Encuestas con una base de derechos humanos previo al proceso electoral. 2. Encuesta con una base de derechos humanos posterior al proceso electoral 3. Incorporación de propuestas a la actuación de la institucionalidad en procesos electorales como norma

Tema/ título del hallazgo	AREA DE OPORTUNIDAD EN LA OBSERVACION ELECTORAL A TRAVES DE LA TECNOLOGIA DE LA INFORMACIÓN
Descripción	<p>Esquemas tradicionales de información obtenida de la observación electoral dificultan la organización y sistematización de la información producida</p> <p>Instituto Nacional Electoral y Fiscalía Especializada para la atención de delitos electorales</p>
Autoridades (áreas responsables) / actores involucrados	
Recomendaciones	<ol style="list-style-type: none"> 1. Mecanismos de enlace digital de la información generada desde la sociedad civil con la institucionalidad. 2. La observación electoral debe ser directa, en tiempo real, puesto que las denuncias de los delitos llegan una vez que el proceso electoral termina. Con mecanismos de reporte oportuno que inhiba la ocurrencia de los delitos y fomenta la prevención al mismo.

VI. LECCIONES APRENDIDAS

Mencionar los principales aprendizajes a partir de la ejecución de su proyecto que permitan replicar acciones que pueden ser exitosas y/o evitar errores en futuros proyectos similares.

1. Reconocer cuando se está cometiendo un delito electoral requiere de conocimientos especializados.
2. La formación en materia de delitos electorales debe ser constante y permanente.
3. El uso de aplicaciones móviles para reportar delitos electorales es un instrumento tecnológico que requiere de una capacitación permanente de usuarios, por lo que consolidar brigadas permanentes y capacitadas se convierte en una necesidad para evitar la improvisación.
4. Contar con un software para organizar y sistematizar la información es fundamental pero es conveniente un enlace directo de éste instrumento con la institucionalidad.

VII. DIFICULTADES Y OBSTÁCULOS ENCONTRADOS

Mencionar las dificultades y obstáculos encontrados durante la ejecución de su proyecto de observación electoral.

PRIMERO.- en relación a formación en materia de delitos electorales y su contextualización.

1. En algunas Instituciones denotaron que el tratar asuntos relacionados con las elecciones, podría mal entenderse y complicar su desarrollo, ya que por tiempos de campañas y procesos electorales, una interpretación errónea puede entenderse como un delito, lo que dificulta el acceso a dar capacitación sobre contextualización de delitos electorales.
2. En Instituciones para la asistencia del adulto mayor, tienen como inconveniente el traslado de las personas para ir a ejercer su derecho al voto debido a las condiciones físicas en las que se encuentran y a la falta de transporte adecuado.
3. En la Institución del Desarrollo Integral de la Familia (DIF) Torreón se bloqueó el ingreso a la mayoría de los Centros Comunitarios, debido que al ser dependencias municipales y al estar participando el actual presidente municipal en campaña electoral, podría mal entenderse, se reenvió el documento de la aceptación del proyecto de AVLAC para su departamento jurídico, sin embargo analizarlo y comprender que el proyecto no incurre en delitos electorales, nos comentaron que todo su calendario está saturado y no podremos ingresar a ellos. En el Centro de Atención e Integración Familiar (CAIF), se tuvo una respuesta similar, comentando que por lineamiento de SALTILLO no se permitirían accesos a sus centros.
4. En algunas universidades e instituciones, creyendo que se trataba de alguna campaña política de algún partido se negó el acceso, ante lo cual se detecta que se requiere apoyo de instituciones como FEPADE o el INE para presentarse con su respaldo.

5. Para el proceso de selección de asociaciones asistencialistas, se explicó que el objetivo de los foros a tratar era en materia de capacitación en delitos electorales, por lo cual se negaron a participar.
6. La coincidencia de las fechas de periodos vacacionales y evaluaciones finales con las fechas electorales, que dificultaron el proceso de apoyo algunas universidades.
7. Se observaron episodios de indecisión y reticencia para acceder a personas en situación de pobreza y marginación (información que proporciona la vigilancia de líderes de población o colonias).

SEGUNDO.- En relación a la observación en la Jornada electoral y el uso de la App móvil

1. Debido a las grandes distancias que existen entre poblaciones pobladas en los distritos 2, 5 y 6. Las cuales se aplican en la tabla 1, por lo cual se tomó la determinación de solo abarcar los distritos 5 y 6.
2. Temor de los observadores en documentar hechos a través de la aplicación móvil ya que eran cuestionados por los funcionarios de casilla.
3. Dificultades de los observadores en el llenado del contenido básico de las preguntas contenidas en la App para que el software pudiera calificar el reporte como idóneo.
4. Dificultades de los observadores en el envío de evidencias.

VIII. AUTOEVALUACIÓN

Autoevaluar su proyecto destacando las fortalezas y las áreas de oportunidad.

Fortalezas del proyecto	Áreas de oportunidad
<ol style="list-style-type: none"> 1. utilizar una metodología en la observación electoral con información previa producida desde personas en situación de vulnerabilidad y provocar una mayor participación de ellos a través de una comunicación asertiva 	<ol style="list-style-type: none"> 1) Hacer más Eficiente la producción de información desde la aplicación móvil de tal manera que sea más sencillo y rápido el llenado de la batería de preguntas 2) Desarrollar un protocolo que facilite el registro de datos a quienes no recibieron la capacitación pero deseen descargar y hacer uso de la aplicación móvil y documentar hechos. 3) Innovar en un enlace tecnológico con la institucionalidad que lleve a retroalimentar la información obtenida desde el software ciudadano
<ol style="list-style-type: none"> 2. En la era digital, realizar observación electoral a través del desarrollo de modelos tecnológicos. 3. Tecnología para organizar y sistematizar la información producida 	

Indicar el grado de cumplimiento de las principales metas iniciales del proyecto

Meta inicial	Cumplimiento (0-100%)	Observaciones
<p>Contar con 50 observadores electorales</p> <ul style="list-style-type: none"> - Formación y capacitación en las áreas penal electoral, humana y de utilización de plataforma y aplicación para móviles. - producción de información, sistematización y organización de la información producida, acceso y difusión de la información - articulación con universidades, organizaciones asistencialistas e instituciones para generar un conocimiento e información de la necesidad de involucramiento en la observación del proceso electoral y generar mayor número de registro de observadores electoral que a la vez provoque un mayor interés en el proceso y jornada electoral; 	<p>100%</p>	<p>No obstante que se acreditaron 42 observadores de Alzando Voces, logramos captar a 25 observadores</p>
<p>FOROS ESTUDIANTILES</p> <ul style="list-style-type: none"> - incorporación al programa: asesoramiento, construcción del itinerario. - Elaboración de protocolo para el registro de eventos en las aplicaciones móviles de los observadores. - Elaboración de protocolos para el registro de posibles ilícitos electorales; para el acompañamiento de denunciantes, seguimiento en la averiguación y en el proceso judicial. 	<p>100%</p>	<p>El proyecto planteaba un foro y se logró superar la meta a 3 foros universitarios</p>

<ul style="list-style-type: none"> - Elaboración de registro y estadísticas de incidencias en el proceso y jornada electoral - Elaboración de protocolo para reportes de las actuaciones del personal de la Fiscalía Especializada para la atención de delitos electorales; del Instituto Nacional y del Estatal Electoral, registro de incidencias y estadísticas de percepción en base a - Elaboración de batería de preguntas en derechos humanos. 		
<ul style="list-style-type: none"> - Procesos de dialogo con la institucionalidad para la implementación de las propuestas desde la misma institucionalidad. - seguimiento individualizado de avances de derivaciones y resultados. Informes cuantitativos y cualitativos; 	0%	<p>El proceso de dialogo esta aun inconcluso como consecuencia de que pretendimos hacerlo en el seminario programado en la ciudad de Monterrey Nuevo León que fue cancelado</p>
<p>Cumplimiento promedio (Sumar todos los % de cumplimiento y dividir entre el número de metas)</p>	80%	

LIC. HÉCTOR ████████████████████
 PRESIDENTE DE ALZANDO VOCES LAGUNA A.C.