

INFORME

sobre el cumplimiento de
acuerdos y resoluciones
de la Junta General Ejecutiva
del Instituto Nacional Electoral

julio 2024

CONTAMOS TODAS
TODOS

 **INE**
Instituto Nacional Electoral
Secretariado

Índice

	Pág.
Glosario.....	3
I. Presentación.....	4
II. Seguimiento de las determinaciones.....	5
Año 2022.....	7
Año 2023.....	9
Año 2024.....	11
III. Reporte general histórico.....	13

Glosario

Abreviatura	Significado
CAI	Coordinación de Asuntos Internacionales
CNCS	Coordinación Nacional de Comunicación Social
DEA	Dirección Ejecutiva de Administración
DECEYEC	Dirección Ejecutiva de Capacitación Electoral y Educación Cívica
DEOE	Dirección Ejecutiva de Organización Electoral
DEPPP	Dirección Ejecutiva de Prerrogativas y Partidos Políticos
DERFE	Dirección Ejecutiva del Registro Federal de Electores
DESPEN	Dirección Ejecutiva del Servicio Profesional Electoral Nacional
DJ	Dirección Jurídica
DS	Dirección del Secretariado
INE	Instituto Nacional Electoral
JGE	Junta General Ejecutiva
LGIPE	Ley General de Instituciones y Procedimientos Electorales
RI	Reglamento Interior del Instituto Nacional Electoral
UR	Unidades Responsables (Direcciones Ejecutivas y Unidades Técnicas)
UTCE	Unidad Técnica de lo Contencioso Electoral
UTF	Unidad Técnica de Fiscalización
UTIGYND	Unidad Técnica de Igualdad de Género y No Discriminación
UTSI	Unidad de Servicios de Informática
UTTYPDP	Unidad Técnica de Transparencia y Protección de Datos Personales
UTVOPL	Unidad Técnica de Vinculación con los Organismos Públicos Locales

I. Presentación

La Junta General Ejecutiva es un órgano central de naturaleza colegiada, integrado en los términos del artículo 47, numeral 1, de la Ley General de Instituciones y Procedimientos Electorales.

Con base en los artículos 41, párrafo segundo, inciso b), del Reglamento Interior del Instituto Nacional Electoral, y 7, párrafos primero y segundo, incisos h) y o), del Reglamento de Sesiones de la Junta General Ejecutiva, la Secretaría Ejecutiva debe llevar a cabo y supervisar el cumplimiento de los acuerdos de la Junta General Ejecutiva, así como informar a sus miembros sobre el mismo.

La Dirección del Secretariado, en apoyo a la Secretaría Ejecutiva (artículo 68, inciso d del Reglamento Interior del INE), ha desarrollado herramientas que permiten sistematizar los acuerdos y dar seguimiento a las determinaciones asignadas a las diferentes áreas del Instituto.

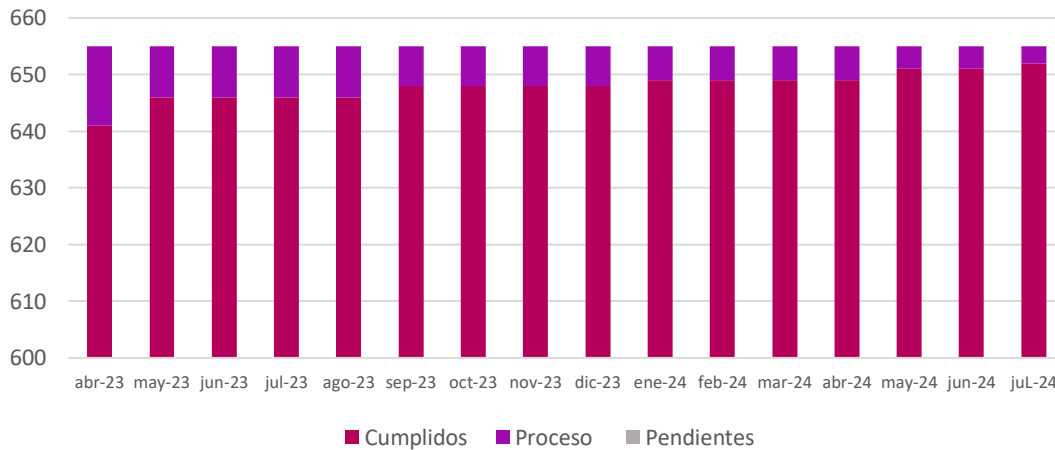
El ***Sistema de Seguimiento de Acuerdos*** busca ser una herramienta informática accesible para el área usuaria, que permite la notificación electrónica sobre la asignación, conocer el estatus de las determinaciones asignadas, tener acceso a la consulta y el reporte de avances para cada área, entre otras funcionalidades.

El presente informe da cuenta de las instrucciones emanadas de los acuerdos y resoluciones de la Junta General Ejecutiva del Instituto Nacional Electoral, que mandatan a las áreas ejecutivas y técnicas su cumplimiento, así como a la Secretaría Ejecutiva de este Instituto, al mes de junio del presente año, detallando las acciones que se han implementado para su cumplimiento hasta el **19 de julio de 2024**.

II. Seguimiento de las determinaciones

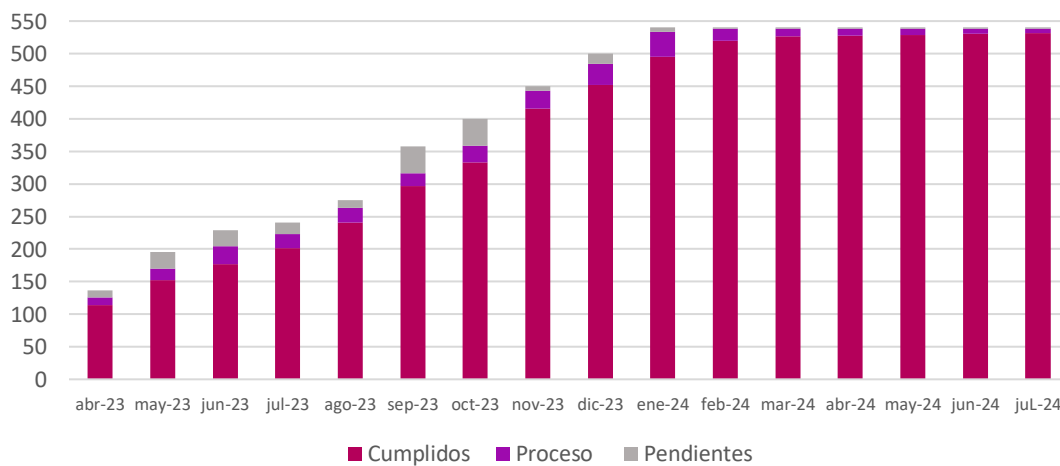
A partir de la instrumentación de esta herramienta informática, el reporte de avances ha aumentado de manera significativa. En las siguientes gráficas se muestra el avance de cumplimiento con fecha de corte al 19 de julio de 2024.

Gráfica 1.
Avance en el reporte de cumplimiento de acuerdos y resoluciones 2022 de la JGE, presentado en sesiones ordinarias



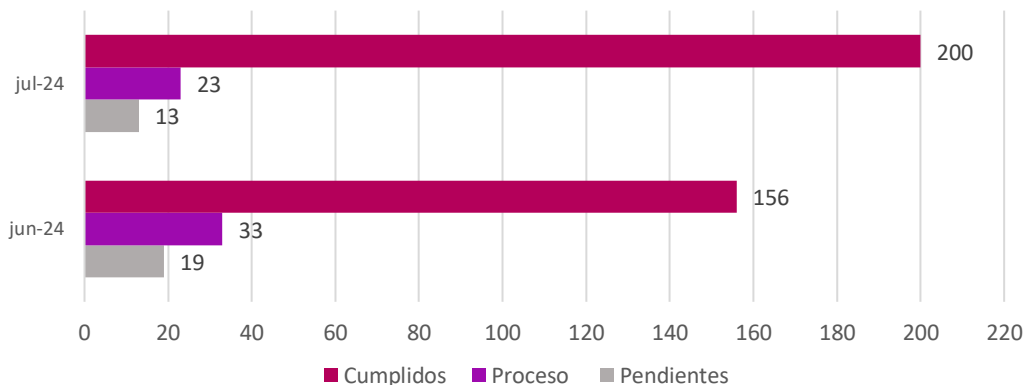
Fuente: Dirección del Secretariado con información del *Sistema de Seguimiento de Acuerdos* al 19 de julio de 2024.

Gráfica 2.
Avance en el reporte de cumplimiento de acuerdos y resoluciones 2023 de la JGE, presentado en sesiones ordinarias



Fuente: Dirección del Secretariado con información del *Sistema de Seguimiento de Acuerdos* al 19 de julio de 2024.

Gráfica 3.
Avance en el reporte de cumplimiento de acuerdos y resoluciones 2024 de la JGE, presentado en sesiones ordinarias junio - julio 2024



Fuente: Dirección del Secretariado con información del *Sistema de Seguimiento de Acuerdos* al 19 de julio de 2024.

A continuación, se presentan los apartados correspondientes al reporte de cumplimiento de las determinaciones derivadas de acuerdos y resoluciones emanados de la Junta General Ejecutiva por año de aprobación. El reporte comienza en 2022, pues las determinaciones adoptadas hasta 2021 han sido reportadas como cumplidas.

- **Año 2022**

De las 28 sesiones celebradas durante 2022, se generaron 655 instrucciones, de las cuales 652 están cumplidas y 3 en proceso de cumplimiento¹.

Cuadro 1.
Sesiones de JGE en 2022

2022		
Total	ORD	EXT
28	12	16

Cuadro 2.
Determinaciones de JGE según su estatus, 2022

2022		
Total	Cumplidas	Proceso de cumplimiento
655	652	3
	99.5%	0.5%

Gráfica 4.
Distribución % de determinaciones según su estatus, 2022



Fuente: Dirección del Secretariado con información del *Sistema de Seguimiento de Acuerdos* al 19 de julio de 2024.

Proceso de cumplimiento

Referente a las 3 determinaciones en proceso de cumplimiento², éstas se encuentran distribuidas de la siguiente manera:

Cuadro 3.
Determinaciones en proceso de cumplimiento por área, 2022

TOTAL	DESPEN	DEA
3	2	1

¹ Las determinaciones en *proceso de cumplimiento* son aquellas con reporte de avances, pero que no se han dado por finalizadas por las áreas responsables.

² El detalle de las determinaciones y el reporte de cumplimiento se desagrega en el Anexo del presente Informe.

Gráfica 5.
Distribución % de las determinaciones en proceso de cumplimiento de la JGE 2022, por área según su estatus



Fuente: Dirección del Secretariado con información del *Sistema de Seguimiento de Acuerdos* al 19 de julio de 2024.

- **Año 2023**

De las 24 sesiones celebradas durante 2023, se generaron 540 instrucciones, de las cuales 532 están cumplidas, 6 en proceso de cumplimiento y 2 pendientes³.

Cuadro 4.
Sesiones de JGE en 2023

2023		
Total	ORD	EXT
24	12	12

Cuadro 5.
Determinaciones de JGE según su estatus, 2023

2023			
Total	Cumplidas	Proceso de cumplimiento	Pendientes
540	532	6	2
	98.5%	1.1%	0.4%

Gráfica 6.
Distribución % de determinaciones según su estatus, 2023



Fuente: Dirección del Secretariado con información del *Sistema de Seguimiento de Acuerdos* al 19 de julio de 2024.

Proceso de cumplimiento

Referente a las 6 determinaciones en proceso de cumplimiento⁴, éstas están distribuidas de la siguiente manera:

Cuadro 6.
Determinaciones en proceso de cumplimiento por área, 2023

TOTAL	DEA	DESPEN	DEOE
6	4	1	1

³ Las determinaciones en *proceso de cumplimiento* son aquellas con reporte de avances, pero que no se han dado por finalizadas por las áreas responsables. Las determinaciones *pendientes* no cuentan con reporte de avances por las áreas responsables.

⁴ El detalle de las determinaciones y el reporte de cumplimiento se desagrega en el Anexo del presente Informe.

Gráfica 7.
Distribución % de las determinaciones en proceso de cumplimiento de la JGE 2023, por área según su estatus



Fuente: Dirección del Secretariado con información del *Sistema de Seguimiento de Acuerdos* al 19 de julio de 2024.

Pendientes

Por otra parte, las 2 determinaciones pendientes corresponden a la Secretaría Ejecutiva.

Cuadro 7.
Determinaciones pendientes por área, 2023

TOTAL	SE
2	2

Gráfica 8.
Distribución % de las determinaciones pendientes de la JGE 2023, por área según su estatus



Fuente: Dirección del Secretariado con información del *Sistema de Seguimiento de Acuerdos* al 19 de julio de 2024.

• **Año 2024**

De las 18 sesiones celebradas hasta el 24 de junio de 2024, se generaron 236 instrucciones, de las cuales 200 están cumplidas, 23 en proceso de cumplimiento y 13 pendientes⁵.

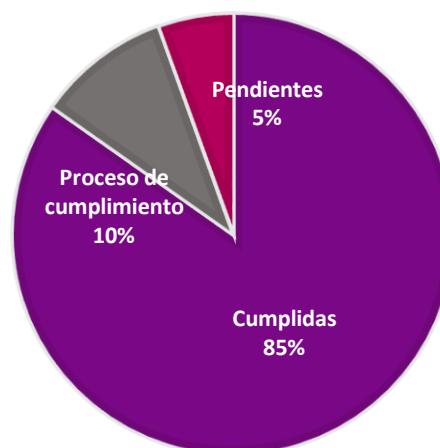
Cuadro 8.
Sesiones de JGE en 2024

2024		
Total	ORD	EXT
18	6	12

Cuadro 9.
Determinaciones de JGE según su estatus, 2024

2024			
Total	Cumplidas	Proceso de cumplimiento	Pendientes
236	200	23	13
	85%	10%	5%

Gráfica 9.
Distribución % de determinaciones según su estatus, 2024



Fuente: Dirección del Secretariado con información del *Sistema de Seguimiento de Acuerdos* al 19 de julio de 2024.

Proceso de cumplimiento

Referente a las 23 determinaciones en proceso de cumplimiento⁶, éstas están distribuidas de la siguiente manera:

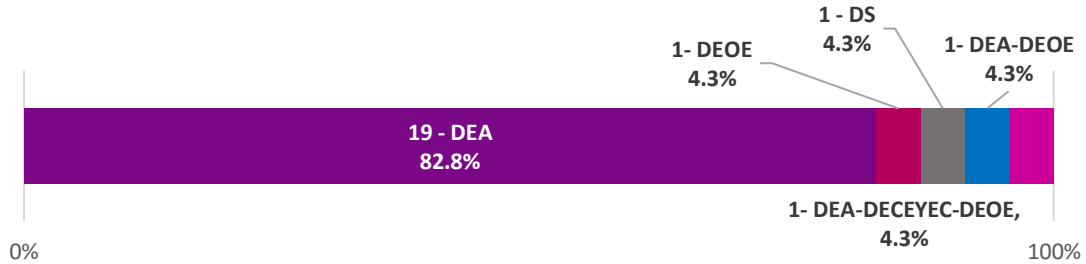
Cuadro 10.
Determinaciones en proceso de cumplimiento por área, 2024

TOTAL	DEA	DEOE	DS	DEA-DEOE	DEA-DECEYEC-DEOE
23	19	1	1	1	1

⁵ Las determinaciones en *proceso de cumplimiento* son aquellas con reporte de avances, pero que no se han dado por finalizadas por las áreas responsables. Las determinaciones *pendientes* no cuentan con reporte de avances por las áreas responsables.

⁶ El detalle de las determinaciones y el reporte de cumplimiento se desagrega en el Anexo del presente Informe.

Gráfica 10.
Distribución % de las determinaciones en proceso de cumplimiento de la JGE 2024, por área según su estatus



Fuente: Dirección del Secretariado con información del *Sistema de Seguimiento de Acuerdos* al 19 de julio de 2024.

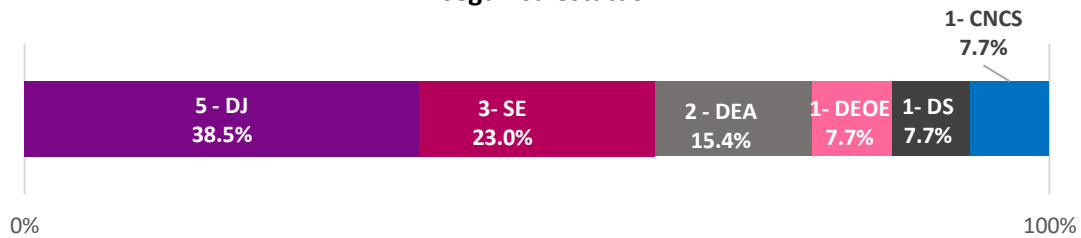
Pendientes

Por otra parte, las 13 determinaciones pendientes están distribuidas de la siguiente manera:

Cuadro 11.
Determinaciones pendientes por área, 2024

TOTAL	DJ	SE	DEA	DEOE	DS	CNCS
13	5	3	2	1	1	1

Gráfica 11.
Distribución % de las determinaciones pendientes de la JGE 2024, por área según su estatus



Fuente: Dirección del Secretariado con información del *Sistema de Seguimiento de Acuerdos* al 19 de julio de 2024.

III. Reporte general histórico

En el siguiente cuadro se detallan las sesiones celebradas por la Junta General Ejecutiva, por año y tipo de sesión.

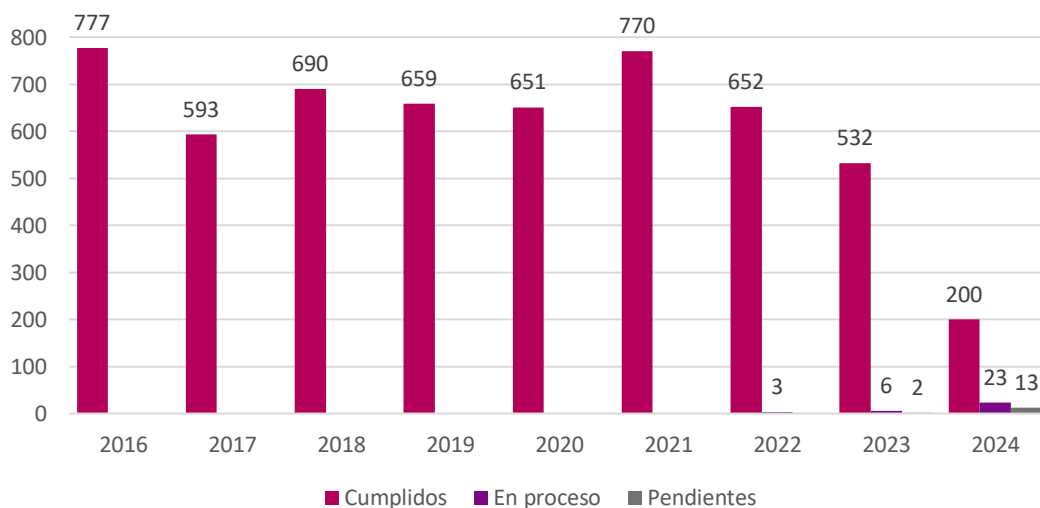
Cuadro 12.
Sesiones de la Junta General Ejecutiva, 2016-2024

Año	Ordinaria	Extraordinaria	Total
2016	12	32	44
2014	12	24	36
2018	12	19	31
2019	12	10	22
2020	7	22	29
2021	12	18	30
2022	12	16	28
2023	12	12	24
2024	6	12	18

Fuente: Instituto Nacional Electoral <<https://www.ine.mx/junta-general-ejecutiva/>>

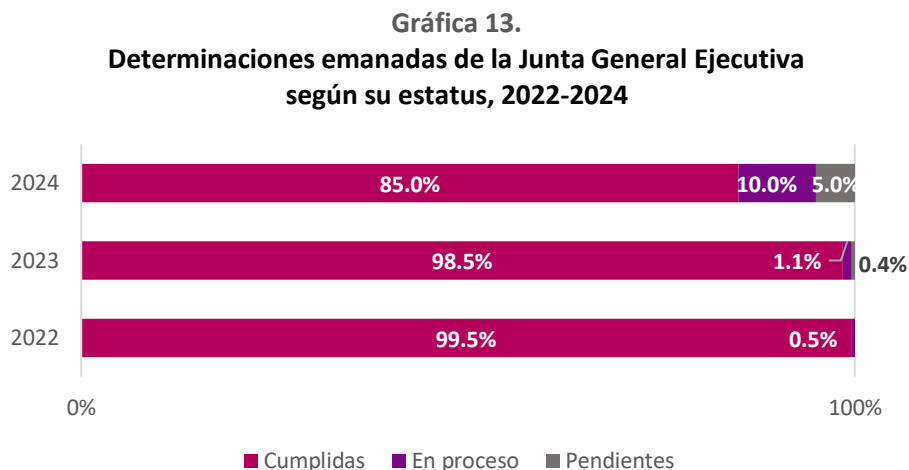
A continuación, se muestra el total de determinaciones derivadas de los acuerdos y resoluciones aprobados por la Junta General Ejecutiva de 2016 a 2024.

Gráfica 12.
Determinaciones emanadas de la Junta General Ejecutiva según su estatus, 2016-2024



Fuente: Dirección del Secretariado con información del *Sistema de Seguimiento de Acuerdos* al 19 de julio de 2024 e informes sobre el cumplimiento de acuerdos y resoluciones de la JGE del INE.

En la gráfica siguiente se detalla el reporte de avance en el cumplimiento de las determinaciones 2022, 2023 y 2024, por parte de las áreas responsables.



Fuente: Dirección del Secretariado con información del *Sistema de Seguimiento de Acuerdos* al 19 de julio de 2024.