



**INFORME SOBRE EL SEGUIMIENTO AL
PROCEDIMIENTO DE ACREDITACIÓN DE LAS
Y LOS OBSERVADORES ELECTORALES**

PROCESO ELECTORAL CONCURRENTES 2023-2024

Junio, 2024

Glosario

DECEyEC	Dirección Ejecutiva de Capacitación Electoral y Educación Cívica
DEOE	Dirección Ejecutiva de Organización Electoral
INE/Instituto	Instituto Nacional Electoral
OPL	Organismo(s) Público(s) Local(es)
PEC	Proceso Electoral Concurrente
UTIGyND	Unidad Técnica de Igualdad de Género y No Discriminación
UTVOPL	Unidad Técnica de Vinculación con los Organismos Públicos Locales
VA	Voto Anticipado
VMRE	Voto de las y los Mexicanos Residentes en el Extranjero
VPPP	Voto de las Personas en Prisión Preventiva

Resumen Ejecutivo

Periodo que se informa: del 4 de septiembre de 2023 al 26 de junio de 2024

Solicitudes registradas

Se recibieron **34,881** solicitudes:

- Según el sexo: **18,591** mujeres, **16,240** hombres y **50** personas no binarias.
- Se recibieron **2,164** en las juntas locales y distritales del INE, **26,886** a través del Portal Público y **5,831** en los OPL.
- De las solicitudes recibidas, **30,436** son individuales y **4,445** corresponden a organizaciones.
- Personas que indicaron tener alguna discapacidad, **366**.
- Personas que indicaron pertenecer a una comunidad indígena, **1,736**.
- Personas que manifestaron interés de observar las diferentes modalidades de votación:
VA, **4,448**.
VPPP, **735**.
VMRE, **84**.
VPPP y VA, **4,866**.
VMRE y VA, **64**.
VMRE y VPPP, **4**.
VPPP, VA y VMRE, **127**.

Cursos de capacitación

Se han registrado en total **25,585** cursos de capacitación:

- Las juntas locales ejecutivas impartieron **907**.
- Las juntas distritales ejecutivas impartieron **3,096**.
- Los OPL impartieron **5,196**.
- Las organizaciones **416**.
- De manera virtual se impartieron **15,970**.

Solicitudes aprobadas

Se han aprobado un total de **25,126** acreditaciones.

- De las cuales, **11,698** son hombres, **13,393** mujeres y **35** personas no binarias.
- El rango de edad con mayor número de solicitudes aprobadas es de 21 a 25 años, con **4,104** acreditaciones.

Acciones de difusión

Se han registrado **44,254** acciones de difusión:

- Por parte del INE, **33,082**.
- Por parte de los OPL, **11,172**.
- Del total de acciones de difusión se dirigieron a grupos en situación de vulnerabilidad, **4,598**.

Informes

Se han recibido **1,265** informes:

- Según su sexo: **655** corresponden a hombres, **607** a mujeres y **3** a personas no binarias.
- De manera presencial en las juntas ejecutivas se recibieron **53** informes y a través del Portal Público **1,212**.
- Según su tipo, **1,067** son individuales y **198** corresponden a observadores y observadoras electorales que pertenecen a alguna organización.

ÍNDICE

I. Marco normativo	1
II. Objetivos: general y específicos	2
II.1. Objetivo general	2
II.2. Objetivos específicos.....	2
III. Solicitudes de acreditación presentadas por la ciudadanía para participar como Observadora Electoral en el PEC 2023-2024.....	2
IV. Cursos de capacitación.....	8
V. Solicitudes aprobadas.....	9
VI. Acciones de difusión para invitar a la ciudadanía a participar en la Observación Electoral	12
VI.1. Acciones de difusión realizadas por las Juntas Ejecutivas del INE	12
VI.2. Acciones de difusión realizadas por los OPL	14
VI.3. Acciones de difusión a grupos en situación de vulnerabilidad	16
VI.4. Acciones realizadas en oficinas centrales.....	18
VII. Informes recibidos por parte de las y los observadores electorales que participaron en el PEC-2023-2024	19
VIII. Conclusiones	20
IX. Anexos.....	21

I. Marco normativo

- **Constitución Política de los Estados Unidos Mexicanos (CPEUM)**

Artículo 41, párrafo tercero, Base V, Apartado B, inciso a), numeral 5.

- **Ley General de Instituciones y Procedimientos Electorales (LGIFE)**

Artículos 8, numeral 2; 32, numeral 1, inciso a), fracción V; 68, párrafo 1, inciso e); 70, párrafo 1, inciso c); 79, numeral 1, inciso g) y 217.

- **Reglamento de Elecciones (RE)**

Artículos 186, numerales 3, 4; 187, numeral 1; 188, numeral 1, incisos a), c), d) e) y numeral 2 y 3; 190 numeral 1; 192, numeral 2 y 3; 194, numerales 1 y 3; 197, numeral 1; 201, numerales 1, 2 y 7; y 211, numerales 1, 2 y 3.

- **Reglamento Interior del Instituto Nacional Electoral (RIINE)**

Artículos 18, numeral 1, inciso p); 31, numeral 1, inciso p); y 32, numeral 1, inciso w).

- **Tribunal Electoral del Poder Judicial de la Federación (TEPJF)**

SUP-JDC-220/2023¹

SUP-RAP-4/2023²

- **Consejo General del Instituto Nacional Electoral (CG)**

Acuerdo INE/CG437/2023, por el que se emiten las convocatorias para que la ciudadanía participe como Observadora Electoral en el Proceso Electoral Concurrente 2023-2024 y, en su caso, para los procesos electorales extraordinarios que de éste deriven y se aprueban diversos anexos.³

Acuerdo INE/CG535/2023, por el que se emiten los Lineamientos en cumplimiento a la Sentencia dictada por la Sala Superior del Tribunal Electoral del Poder Judicial de la Federación en el Expediente SUP-RAP-4/2023 y acumulados, que establecen medidas preventivas para evitar la injerencia y/o participación de personas servidoras públicas que manejan programas sociales en el Proceso Electoral Federal y los Procesos Electorales Locales 2023-2024, en la Jornada Electoral, respectivamente.⁴

¹ https://www.te.gob.mx/EE/SUP/2023/JDC/220/SUP_2023_JDC_220-1263546.pdf

² <https://www.te.gob.mx/media/SentenciasN/pdf/Superior/SUP-RAP-0004-2023.pdf>

³ <https://repositoriodocumental.ine.mx/xmlui/handle/123456789/152542>

⁴ <https://repositoriodocumental.ine.mx/xmlui/handle/123456789/153224>

II. Objetivos: general y específicos

II.1. Objetivo general

Informar sobre el desarrollo del procedimiento para la acreditación de las y los observadores electorales que participarán en el PEC 2023-2024, con la finalidad de conocer el grado de avance que se tiene en cada una de las etapas que lo integran y determinar las acciones correspondientes.

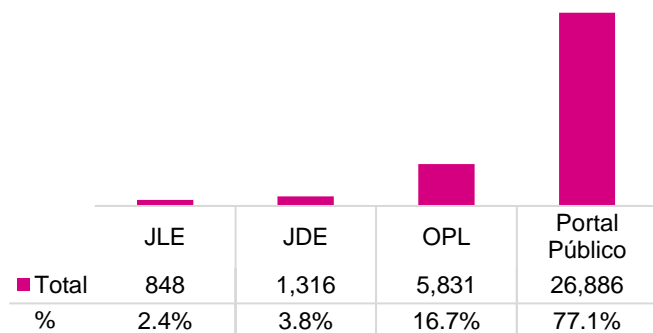
II.2. Objetivos específicos

- Proporcionar la información correspondiente a la intención de la ciudadanía de observar los procesos del VA, VPPP y VMRE, a efecto de apoyarles para la toma de decisiones.
- Dar a conocer el número de personas que han manifestado pertenecer a una comunidad indígena o que presenta alguna discapacidad, con la finalidad de contar con datos estadísticos para la implementación de medidas incluyentes.
- Informar sobre el número de cursos de capacitación impartidos, a fin de identificar el número de personas que pueden ser acreditadas como observadoras electorales.
- Reportar las acciones de difusión que se han realizado para invitar a la ciudadanía a participar en la Observación Electoral, desagregando aquellas que son dirigidas al público en general y las que son focalizadas a grupos en situación de vulnerabilidad, con la finalidad de identificar áreas de oportunidad.

III. Solicitudes de acreditación presentadas por la ciudadanía para participar como Observadora Electoral en el PEC 2023-2024

Del 4 de septiembre de 2023 al 7 de mayo de 2024, fecha de término de plazo para la recepción de solicitudes se tiene un total de **34,881** solicitudes de acreditación.

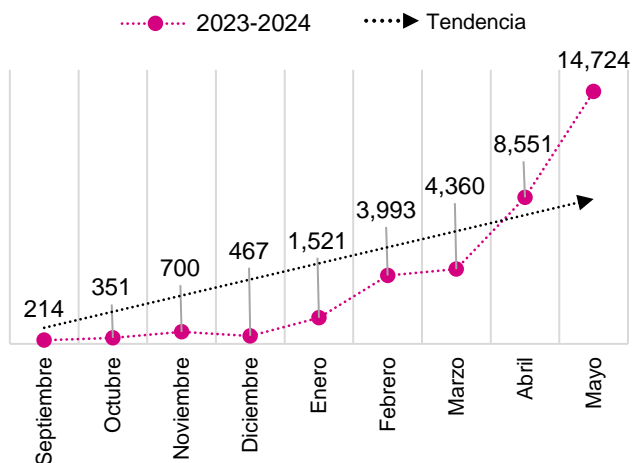
Gráfica 1
Proceso Electoral Concurrente 2023-2024
Cantidad de solicitudes registradas por origen de la solicitud



Del total de solicitudes, se tiene que **2,164** (6.2 por ciento) se recibieron en las juntas locales y distritales ejecutivas del INE; **26,886** (77.1 por ciento) a través del Portal Público y **5,831** solicitudes (16.7 por ciento) se recibieron a través de los OPL (Gráfica 1 y Anexo 1).

Fuente: Elaborado por la DEOE, con base en la información contenida en el Sistema de Observadoras/es Electorales de la RedINE, con corte al 26 de junio del 2024.

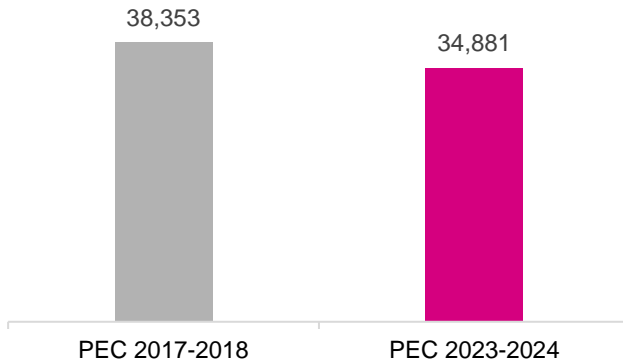
Gráfica 2
Proceso Electoral Concurrente 2023-2024
Recepción mensual de solicitudes de acreditación



En relación con el número de solicitudes recibidas para el PEC 2023-2024, se observó un aumento y una tendencia ascendente respecto a los meses transcurridos. Con excepción del mes de diciembre donde se recibió un menor número de solicitudes recibidas respecto al mes que le antecede (Gráfica 2).

Fuente: Elaborado por la DEOE, con base en la información contenida en el Sistema de Observadoras/es Electorales de la RedINE, con corte al 26 de junio del 2024.

Gráfica 3
Proceso Electoral Concurrente 2023-2024
Comparativo del avance de solicitudes registradas,
por proceso electoral



Fuente: Elaborado por la DEOE, con base en la información contenida en el Sistema de Observadoras/es Electorales de la RedINE, con corte al 26 de junio del 2024.

Haciendo un análisis de las solicitudes recibidas en el PEC 2017-2018 y 2023-2024, al término del plazo para la recepción de solicitudes en ambos procesos, se identificó un menor interés por parte de la ciudadanía para participar en la Observación Electoral para este PEC 2023-2024. El registro de solicitudes para este proceso electoral representó una razón del 0.9 con respecto al PEC 2017-2018 (Gráfica 3).

De las **34,881** solicitudes recibidas, el mayor número de registros correspondió al Estado de México con **4,380** seguido por Coahuila con **3,356**; Ciudad de México con **2,866** y Veracruz con **2,003**. En contraste, la entidad con menos de **100** solicitudes fue Baja California Sur (Gráfica 4).

Gráfica 4
Proceso Electoral Concurrente 2023-2024
Distribución de las solicitudes registradas por entidad federativa

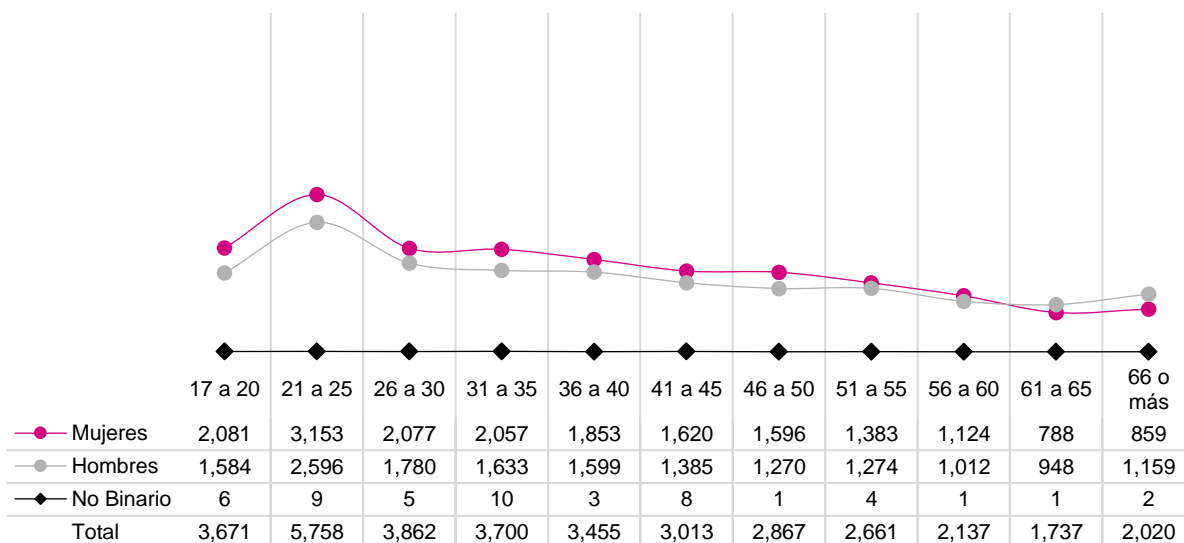


Fuente: Elaborado por la DEOE, con base en la información contenida en el Sistema de Observadoras/es Electorales de la RedINE, con corte al 26 de junio del 2024.

La relación de las solicitudes registradas por cada 10,000 ciudadanas y ciudadanos en la Lista Nominal Electoral, por entidad federativa, se puede apreciar en el Anexo 2.

En cuanto al total de personas que registraron una solicitud, según su sexo, se tiene que **18,591** (53.3 por ciento) fueron mujeres, **16,240** (46.6 por ciento) hombres y **50** se registraron como personas no binarias (0.1 por ciento) (Gráfica 5).

Gráfica 5
Proceso Electoral Concurrente 2023-2024
Distribución de las solicitudes registradas por sexo y por rango de edad

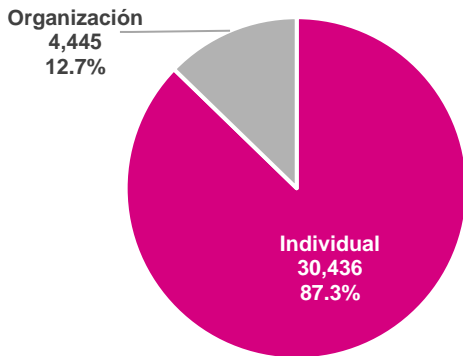


Fuente: Elaborado por la DEOE, con base en la información contenida en el Sistema de Observadoras/es Electorales de la RedINE, con corte al 26 de junio del 2024.

En la Gráfica anterior, se muestra la distribución de las personas que presentaron una solicitud para participar como observadoras electorales de acuerdo con su rango de edad, identificándose lo siguiente:

- El grupo de personas en el rango de **21 a 25** y de **26 a 30** años representa en conjunto, el 27.6 por ciento, del total de las solicitudes recibidas.
- Seguido por las que tienen entre **31 a 35** años con el 10.6 por ciento.
- En contraste, se encuentra el grupo de las y los ciudadanos con menos solicitudes, ubicados entre **61 a 65** años, con el 5.0 por ciento.

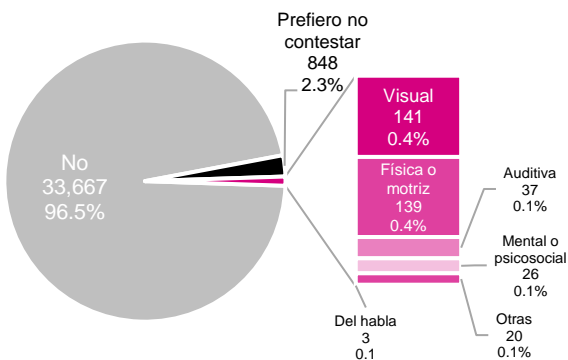
Gráfica 6
Proceso Electoral Concurrente 2023-2024
Distribución de las solicitudes registradas, por tipo de solicitud



Del total de solicitudes recibidas, **30,436** (87.3 por ciento), fueron ingresadas de manera individual y **4,445** (12.7 por ciento) por la ciudadanía integrante de una organización (Gráfica 6). El listado de las organizaciones que a la fecha de corte presentaron solicitudes de acreditación, se detalla en el Anexo 3.

Fuente: Elaborado por la DEOE, con base en la información contenida en el Sistema de Observadoras/es Electorales de la RedINE, con corte al 26 de junio del 2024.

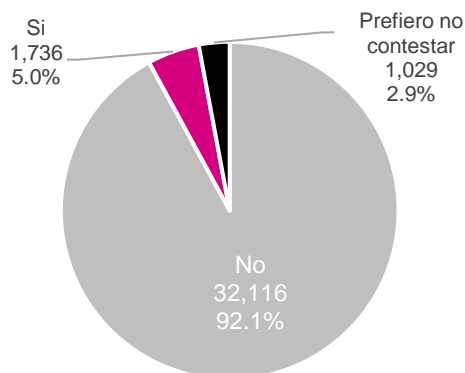
Gráfica 7
Proceso Electoral Concurrente 2023-2024
Personas que manifestaron contar con alguna discapacidad



Del total de solicitudes recibidas, **366** personas, 1.2 por ciento, registraron que cuentan con una discapacidad, **33,667** personas, 96.5 por ciento, indicaron no tener alguna y **848** personas prefirieron no dar respuesta, lo que representa el 2.3 por ciento (Gráfica 7).

Fuente: Elaborado por la DEOE, con base en la información contenida en el Sistema de Observadoras/es Electorales de la RedINE, con corte al 26 de junio del 2024.

Gráfica 8
Proceso Electoral Concurrente 2023-2024
Personas que manifestaron pertenecer a una comunidad indígena

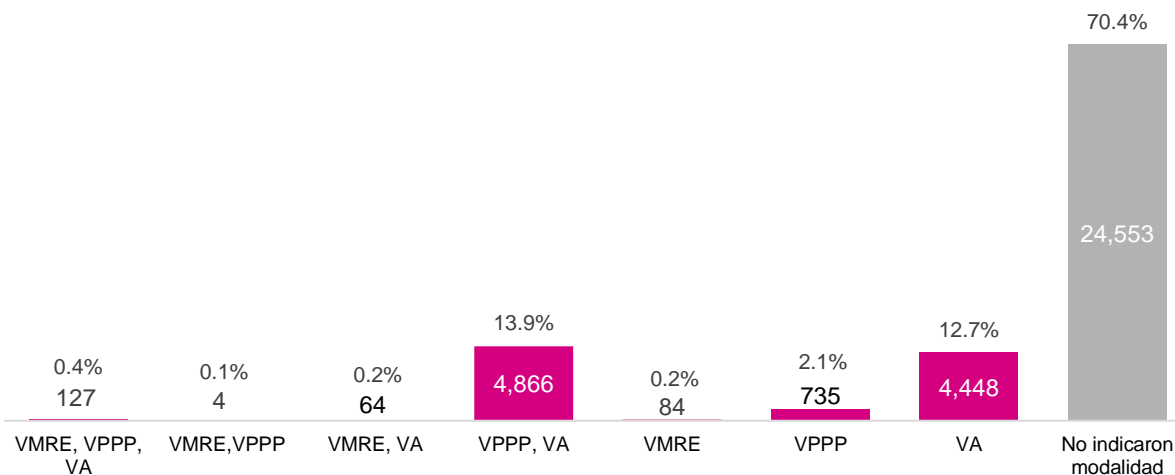


Del total de solicitudes recibidas, **1,736** personas, 5.0 por ciento, indicaron pertenecer a un grupo indígena; **32,116** personas, 92.1 por ciento, reportaron no pertenecer a un grupo indígena y **1,029** personas, 2.9 por ciento, prefirieron no dar respuesta (Gráfica 8).

Fuente: Elaborado por la DEOE, con base en la información contenida en el Sistema de Observadoras/es Electorales de la RedINE, con corte al 26 de junio del 2024.

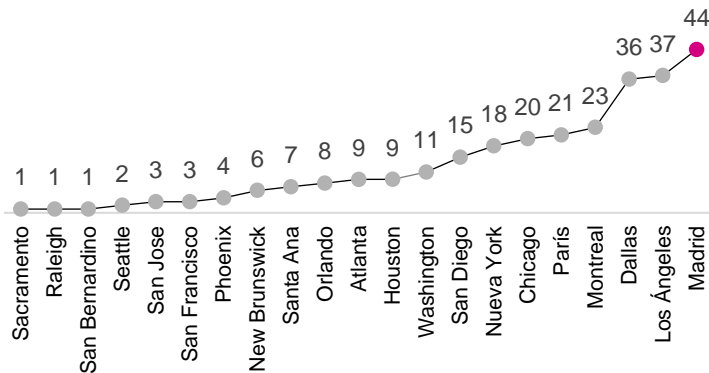
Del total de solicitudes recibidas, **4,448** personas (12.7 por ciento), registraron su interés de observar el VA, **735** (2.1 por ciento) el VPPP y **84** (0.2 por ciento) el VMRE. Adicionalmente, **4,934** personas (14.2 por ciento) manifestaron su interés en observar dos modalidades y **127** (0.4 por ciento) indicaron el interés en observar las tres modalidades. Las **24,553** personas restantes (70.4 por ciento), no indicaron ninguna modalidad (Gráfica 9). Cabe destacar que de las **279** personas que manifestaron interés en observar el VMRE, **131** lo hicieron desde el extranjero y **148** en territorio nacional.

Gráfica 9
Proceso Electoral Concurrente 2023-2024
Personas que manifestaron interés en observar el voto en sus diferentes modalidades



Fuente: Elaborado por la DEOE, con base en la información contenida en el Sistema de Observadoras/es Electorales de la RedINE, con corte al 26 de junio del 2024.

Gráfica 10
Proceso Electoral Concurrente 2023-2024
Distribución de las solicitudes registradas por sede de observación



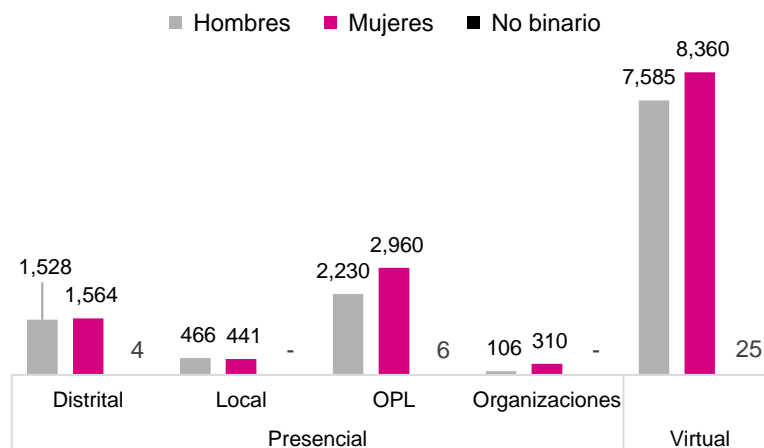
Entre las sedes solicitadas por la ciudadanía para la Observación Electoral del VMRE, se encuentran 21 sedes de las 23 aprobadas (Gráfica 10).

Fuente: Elaborado por la DEOE, con base en la información contenida en el Sistema de Observadoras/es Electorales de la RedINE, con corte al 26 de junio del 2024.

IV. Cursos de capacitación

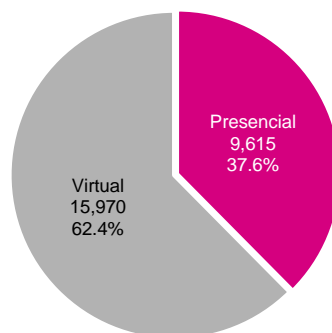
Se impartieron **25,585** cursos de capacitación: **4,003** por las juntas ejecutivas del Instituto, **5,196** por los OPL, **416** por organizaciones y **15,970** a través del Portal Público. En total se impartieron **9,615** cursos de manera presencial, que representan el 37.6 por ciento y los **15,970** cursos impartidos de manera virtual representan el 62.4 por ciento (Gráficas 11, 12 y Anexo 4).

Gráfica 11
Proceso Electoral Concurrente 2023-2024
Distribución del número de personas que recibieron curso de capacitación para actuar como observadoras electorales, según instancia que se las brindó, por sexo



Fuente: Elaborado por la DEOE, con base en la información contenida en el Sistema de Observadoras/es Electorales de la RedINE, con corte al 26 de junio del 2024.

Gráfica 12
Proceso Electoral Concurrente 2023-2024
Distribución del número de personas que recibieron curso de
capacitación para actuar como observadoras electorales, por
modalidad

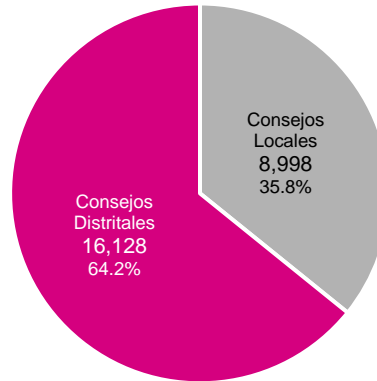


Fuente: Elaborado por la DEOE, con base en la información contenida en el Sistema de Observadoras/es Electorales de la RedINE, con corte al 26 de junio del 2024.

V. Solicitudes aprobadas

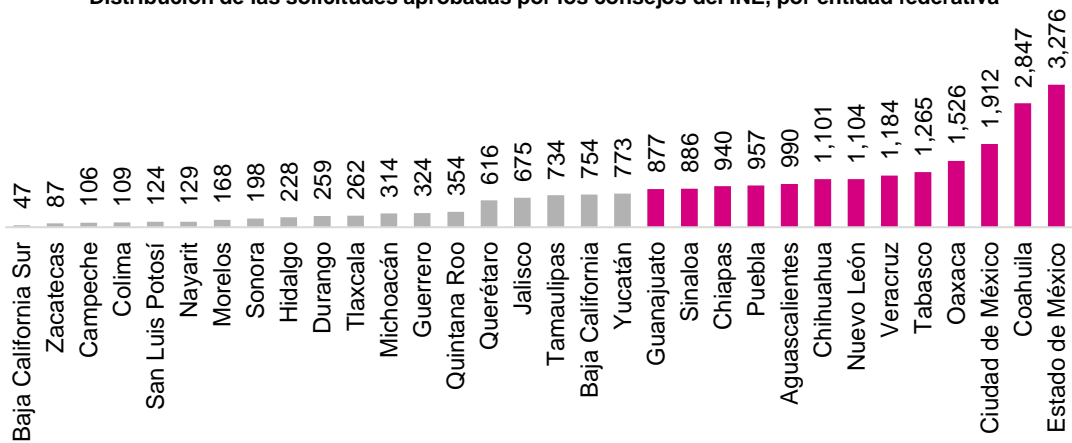
Se aprobaron **25,126** solicitudes de acreditación, de las cuales **8,998** (35.8 por ciento) fueron aprobadas por los consejos locales y **16,128** (64.2 por ciento) por los consejos distritales del Instituto. Las entidades con más acreditaciones son Estado de México con **3,276**; Coahuila con **2,847** y Ciudad de México con **1,912**. De las solicitudes aprobadas **11,698** (46.6 por ciento) corresponden a hombres, **13,393** (53.3 por ciento) a mujeres y **35** a personas no binarias (0.1 por ciento). Asimismo, se destaca que **4,104** solicitudes aprobadas corresponden a personas observadoras electorales ubicadas en el rango de 21 a 25 años, lo que representa el 16.3 por ciento (Gráficas 13, 14, 15 y Anexo 5).

Gráfica 13
Proceso Electoral Concurrente 2023-2024
Distribución de las solicitudes aprobadas por los consejos locales y distritales del INE



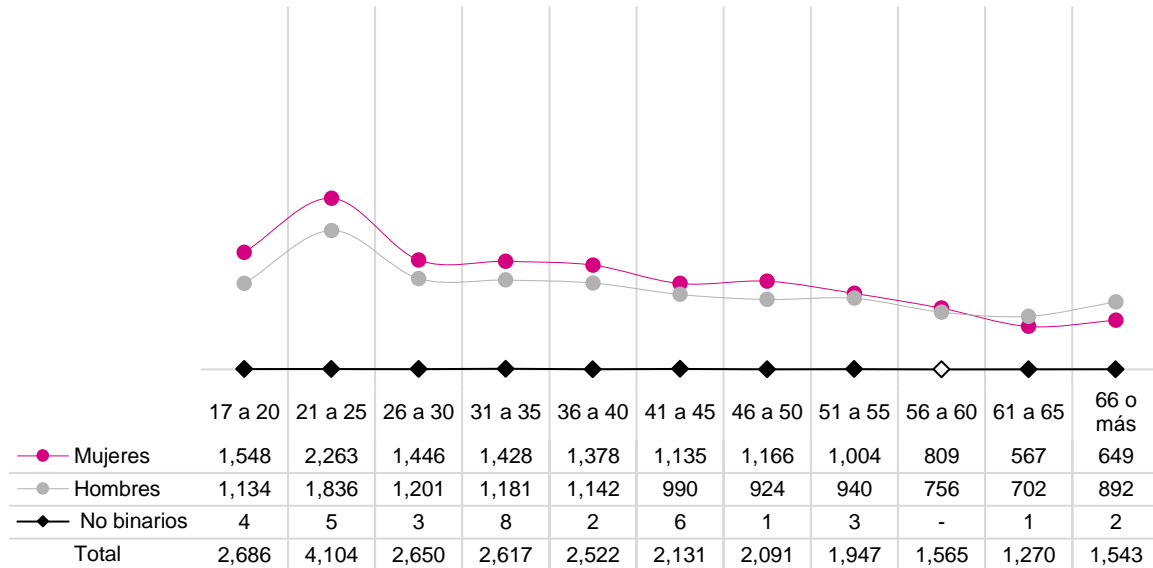
Fuente: Elaborado por la DEOE, con base en la información contenida en el Sistema de Observadoras/es Electorales de la RedINE, con corte al 26 de junio del 2024.

Gráfica 14
Proceso Electoral Concurrente 2023-2024
Distribución de las solicitudes aprobadas por los consejos del INE, por entidad federativa



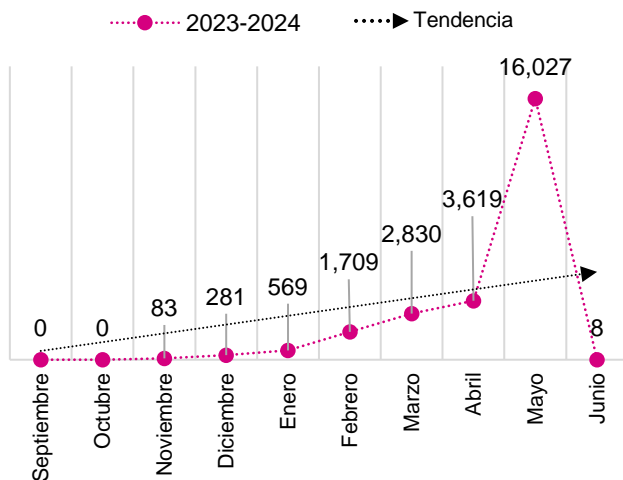
Fuente: Elaborado por la DEOE, con base en la información contenida en el Sistema de Observadoras/es Electorales de la RedINE, con corte al 26 de junio del 2024.

Gráfica 15
Proceso Electoral Concurrente 2023-2024
Distribución de las solicitudes aprobadas por sexo y por rango de edad



Fuente: Elaborado por la DEOE, con base en la información contenida en el Sistema de Observadoras/es Electorales de la RedINE, con corte al 26 de junio del 2024.

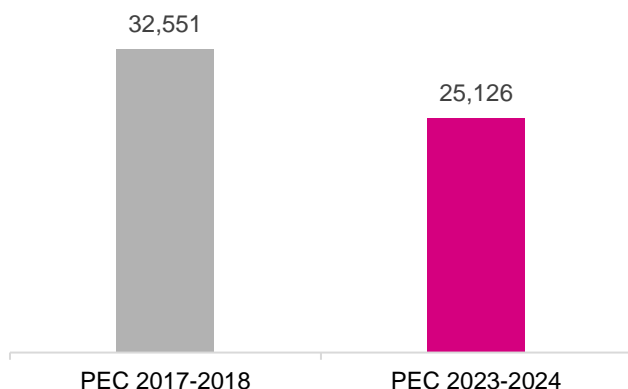
Gráfica 16
Proceso Electoral Concurrente 2023-2024
Solicitudes aprobadas



Fuente: Elaborado por la DEOE, con base en la información contenida en el Sistema de Observadoras/es Electorales de la RedINE, con corte al 26 de junio del 2024.

Con relación con el número de solicitudes aprobadas para el PEC 2023-2024, se observó un incremento y tendencia ascendente respecto a los meses transcurridos. Respecto a junio, se tiene que 8 solicitudes de acreditación se aprobaron los días 1 y 2 de ese mes. (Gráfica 16).

Gráfica 17
Proceso Electoral Concurrente 2023-2024
Comparativo del avance de acreditaciones, por
proceso electoral



Fuente: Elaborado por la DEOE, con base en la información contenida en el Sistema de Observadoras/es Electorales de la RedINE, con corte al 26 de junio del 2024.

En relación con el PEC 2017-2018, para este proceso electoral se registró un menor número de solicitudes acreditadas por los Consejos del INE. Para el PEC 2017-2018 se aprobaron **32,551** solicitudes mientras que para el PEC 2023-2024 se aprobaron **25,126**. (Gráfica 17).

Cabe señalar que, de las solicitudes aprobadas **1,183** personas refirieron pertenecer a una comunidad indígena, de las cuales **16** indicaron, además, tener una discapacidad. Asimismo, de las personas acreditadas, **245** cuentan con una discapacidad. Se destaca que **102** personas manifestaron tener algún tipo de discapacidad visual.

VI. Acciones de difusión para invitar a la ciudadanía a participar en la Observación Electoral

VI.1. Acciones de difusión realizadas por las Juntas Ejecutivas del INE

Se registraron **33,082** acciones de difusión por parte del INE. De las acciones de difusión realizadas por los órganos desconcentrados del INE, se tiene que las entidades con mayor número de acciones fueron Jalisco con **3,785**, Sonora con **3,130**, Nuevo León con **2,667**, Ciudad de México con **1,715** y Puebla con **1,588**. En contraste, las entidades que tienen 200 o menos acciones de difusión son: Colima con **167** y Aguascalientes con **161** registros (Mapa 1). Haciendo el análisis por Junta Ejecutiva, destacan las juntas de Sonora, con un promedio de **391** acciones de difusión por Junta.



Mapa 1
Concurrente 2023-2024
adas por las juntas ejecutivas del INE, por entidad federativa

Mapa de la República Mexicana




Con tecnología de Bing
© GeoNames, Microsoft, TomTom

San Luis Potosí	800	100
Chiapas	763	55
Zacatecas	761	152
Chihuahua	644	64
Baja California	582	58
Yucatán	577	82
Tlaxcala	513	128
Durango	484	97
Quintana Roo	465	93
Coahuila	461	51
Morelos	435	73
Tabasco	306	44
Baja California Sur	265	88
Campeche	202	67
Colima	167	56
Aguascalientes	161	40

Fuente: Elaborado por la DEOE, con base en la información contenida en el Sistema de Observadoras/es Electorales de la RedINE, con corte al 26 de junio del 2024.

De las acciones de difusión realizadas por los órganos desconcentrados del INE, destacan los siguientes medios: redes sociales con **14,677**; cartel con **8,221**; volanteo con **2,452** y correo electrónico con **1,704**, estos rubros concentran el 81.8 por ciento del total de acciones. En contraste, a la fecha de corte, el medio menos utilizado es el de colocación de mantas (Gráfica 18).

Gráfica 18
Proceso Electoral Concurrente 2023-2024
Medios de difusión utilizados por el INE



Fuente: Elaborado por la DEOE, con base en la información contenida en el Sistema de Observadoras/es Electorales de la RedINE, con corte al 26 de junio del 2024.

VI.2. Acciones de difusión realizadas por los OPL

De las **11,172** acciones de difusión reportadas por los OPL, se tiene que el mayor número corresponde a Estado de México con **1,558**, Veracruz con **1,537**, Chihuahua con **1,069**, Guerrero con **953**, Michoacán con **606** y Chiapas con **550**. En contraposición, la entidad con menos de 70 registros de acciones de difusión es San Luis Potosí con **63** (Mapa 2).

Total 
63 1558

Mapa 2
Concurrente 2023-2024
Acciones realizadas por los OPL, por entidad federativa

Mapa de la República Mexicana




Con tecnología de Bing
© GeoNames, Microsoft, TomTom

Aguascalientes	148
Guanajuato	144
Hidalgo	142
Durango	135
Baja California Sur	125
Colima	119
Querétaro	116
Nuevo León	111
Tamaulipas	103
Zacatecas	99
Baja California	94
Campeche	81
Sonora	74
San Luis Potosí	63

Fuente: Elaborado por la DEOE, con base en la información contenida en el Sistema de Observadoras/es Electorales de la RedINE, con corte al 26 de junio del 2024.

De las acciones de difusión realizadas por los OPL, destacan los siguientes medios: redes sociales con **5,488**, cartel con **3,213**, correo electrónico con **511** y volanteo con **410**, estos rubros concentran el 86.1 por ciento del total de acciones. En contraste, a la fecha de corte, los medios menos utilizados son perifoneo y rueda de prensa (Gráfica 19).

Gráfica 19
Proceso Electoral Concurrente 2023-2024
Medios de difusión utilizados por los OPL

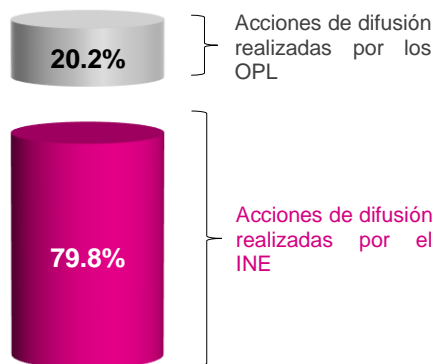


Fuente: Elaborado por la DEOE, con base en la información contenida en el Sistema de Observadoras/es Electorales de la RedINE, con corte al 26 de junio del 2024.

VI.3. Acciones de difusión a grupos en situación de vulnerabilidad

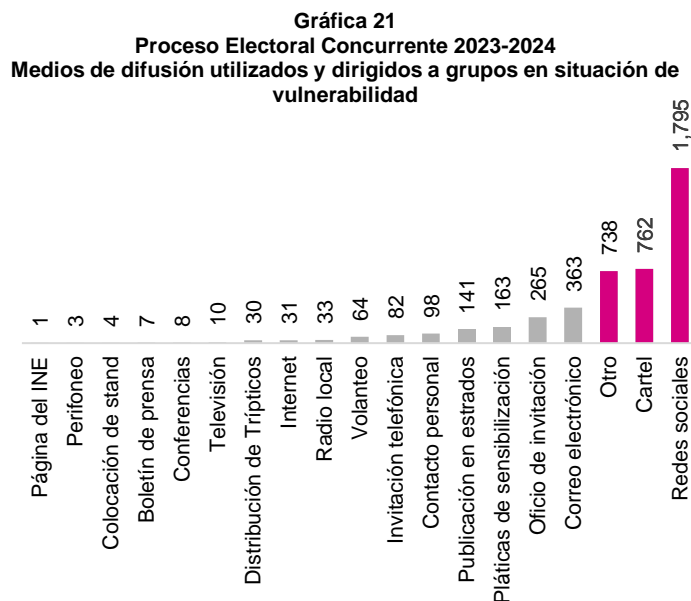
Del total de acciones de difusión, se realizaron **4,598** acciones dirigidas a grupos en situación de vulnerabilidad; **3,667** fueron realizadas por el INE, que representa un 79.8 por ciento y **931** fueron realizadas por los OPL, que representa un 20.2 por ciento (Gráfica 20).

Gráfica 20
Proceso Electoral Concurrente 2023-2024
Acciones de difusión dirigidas a grupos en situación de vulnerabilidad



Fuente: Elaborado por la DEOE, con base en la información contenida en el Sistema de Observadoras/es Electorales de la RedINE, con corte al 26 de junio del 2024.

De las acciones de difusión dirigidas a grupos en situación de vulnerabilidad, destacan las realizadas en los siguientes medios: redes sociales con **1,795**, cartel con **762**, otro con **738** y correo electrónico con **363**, mismas que concentran el 79.5 por ciento del total de acciones dirigidas a este sector. En contraste, los medios con menos de 10 acciones fueron: conferencias, boletín de prensa, colocación de *stand*, perifoneo y página del INE (Gráfica 21).



Fuente: Elaborado por la DEOE, con base en la información contenida en el Sistema de Observadoras/es Electorales de la RedINE, con corte al 26 de junio del 2024.

Con la finalidad de homologar en el Sistema de Observadoras y Observadores Electorales, el registro de acciones de difusión que realizan las juntas locales y distritales del Instituto, así como los OPL, la DEOE en octubre de 2023, mediante circular INE/DEOE/0091/2023, remitió el documento denominado “Guía del Proceso de Observación Electoral”, en donde se precisó lo siguiente:

- Para acciones dirigidas a público en general, agrupar el registro de las acciones de difusión por cada tipo de acción, que se realice en una fecha en específico.
- Para acciones dirigidas a grupos en situación de vulnerabilidad, se deberá registrar la acción particular precisando el grupo focalizado.

Lo anterior, se tomó como una medida para evaluar y dar seguimiento de manera más objetiva a las acciones de difusión realizadas. Toda vez que, las juntas ejecutivas al no contar con estas precisiones registraban en el Sistema tomando su propio criterio; por ejemplo: si enviaban correos a 20 destinatarios diferentes, unas juntas registraban como

20 acciones, mientras que otras solo como una acción indicando que se envió a 20 destinatarios. Para mayor referencia se incorpora la base de datos de las acciones de difusión registradas en el Sistema:



Acciones de
Difusion PEC 23-24.)

En el Tablero de Observación Electoral PEC 2023-2024, elaborado por la DEOE, se puede observar el desagregado de acciones de difusión: por Entidad Federativa, instancia que reporta (INE/OPL) y grupo al que va dirigida la acción. La información del tablero se actualiza diariamente y está disponible en la siguiente liga [Tablero Observación Electoral PEC 2023-2024](#) y Código QR:



VI.4. Acciones realizadas en oficinas centrales

De acuerdo con la estrategia de difusión diseñada por oficinas centrales, se tiene lo siguiente:

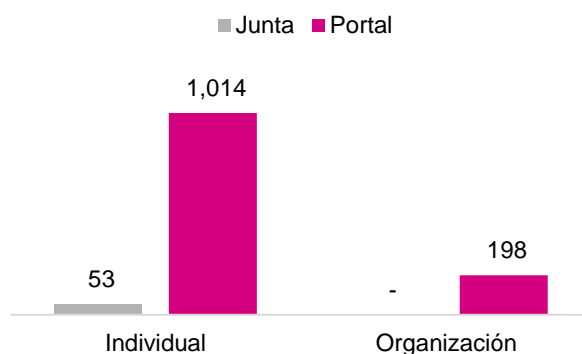
- La DECEyEC informó la cantidad de impactos que ha tenido la difusión de la convocatoria para invitar a la ciudadanía a participar como observadora electoral en redes sociales institucionales (Facebook y Twitter), así como en radio, televisión y otros medios (Anexos 6, 7, 8 y 9).
- Las juntas ejecutivas del Instituto realizaron la difusión a través de redes sociales de las cápsulas informativas en lenguas indígenas para dar a conocer la convocatoria para participar en la Observación Electoral (Anexo 10).

- En cuanto a la difusión de la convocatoria de observadores, de manera específica para personas con alguna discapacidad visual, se realizó la difusión en Braille, asimismo, se imprimieron 100 gafetes y 100 constancias de acreditación en Braille. En el anexo 11, se puede observar el número de personas con discapacidad visual que mostraron interés en participar, como resultado de la implementación de la convocatoria en Braille.

VII. Informes recibidos por parte de las y los observadores electorales que participaron en el PEC-2023-2024

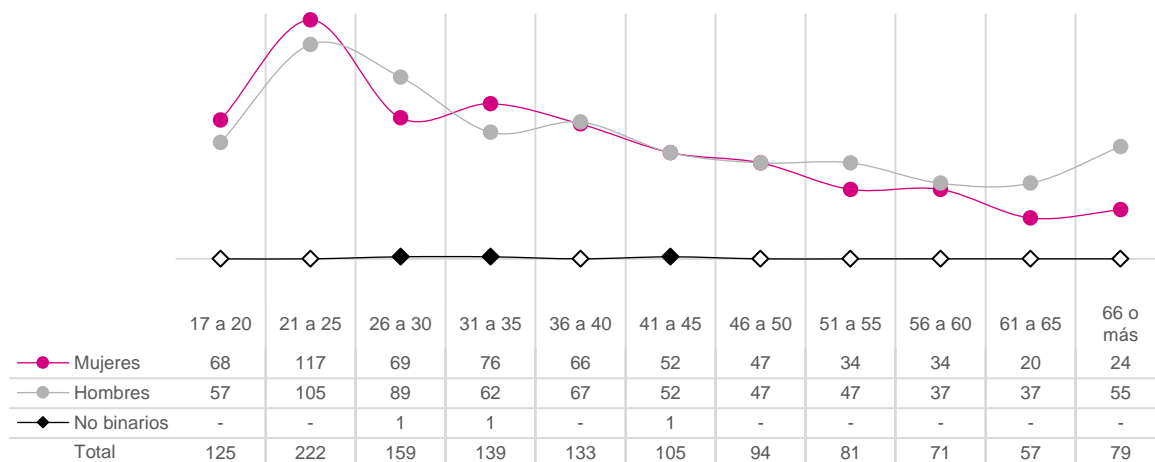
A la fecha de corte se tiene que se han recibido un total de **1,265** informes por parte de personas que fueron acreditadas como observadoras electorales. Del total de informes se tiene que **1,067** corresponden a informes presentados de manera individual y **198** corresponden a observadores electorales que pertenecen a alguna organización. En cuanto al medio utilizado para presentar los informes, **1,212** observadores electorales presentaron el informe a través del Portal Público y solo **53** lo hicieron de manera presencial en alguna junta ejecutiva. De los **1,265** informes presentados, **607** corresponden a mujeres, **655** a hombres y **tres** a personas no binarias (Gráficas 22 y 23).

Gráfica 22
Proceso Electoral Concurrente 2023-2024
Distribución de los informes recibidos, por tipo de solicitud y procedencia



Fuente: Elaborado por la DEOE, con base en la información contenida en el Sistema de Observadoras/es Electorales de la RedINE, con corte al 26 de junio del 2024.

Gráfica 23
Proceso Electoral Concurrente 2023-2024
Distribución de los informes recibidos por sexo y por rango de edad



Fuente: Elaborado por la DEOE, con base en la información contenida en el Sistema de Observadoras/es Electorales de la RedINE, con corte al 26 de junio del 2024.

Cabe señalar que, en el informe final se presentará el análisis cualitativo y cuantitativo de los informes presentados por las personas observadoras electorales, toda vez que el plazo para la entrega de informes concluye el 3 de julio de 2024.

VIII. Conclusiones

Para este Proceso Electoral Concurrente 2023-2024, se observó un menor interés por parte de la ciudadanía para registrarse como Observadora Electoral, comparado con la respuesta ciudadana que se obtuvo en el Proceso Electoral Concurrente 2017-2018. En el PEC 2017-2018 se recibieron 38,353 solicitudes de acreditación mientras que para este proceso electoral se recibieron 34,881, teniendo una disminución de 3,472 solicitudes.

No obstante que el Instituto, a través de radio, televisión prensa, boletines, redes sociales, realizó una intensa campaña de difusión de la convocatoria para incentivar la participación ciudadana en la Observación Electoral e incorporó nuevas modalidades de votación que pueden ser observadas, no se logró alcanzar el número de solicitudes presentadas en el PEC 2017-2018. Sin embargo, del repunte en el registro de solicitudes de acreditación por parte de la ciudadanía en los últimos días para el término de recepción de solicitudes, se logró superar el número de solicitudes recibidas en las elecciones intermedias del PEC 2021-2022.

De manera general se tiene que en un 29.6 por ciento de las solicitudes recibidas se ha indicado el interés de la ciudadanía de observar las diferentes modalidades de votación: VA, VPPP y VMRE. Destacando, en mayor medida, aquellas solicitudes donde se ha manifestado el interés en observar las modalidades de VA y VPPP.

IX. Anexos

Anexo 1
Proceso Electoral Concurrente 2023-2024
Distribución del número de solicitudes recibidas para participar como observadora u
observador electoral, según instancia donde fueron ingresadas, por entidad federativa

Entidad Federativa	Total	Juntas Ejecutivas del INE		Portal Público	OPL
		Locales	Distritales		
Total	34,881	848	1,316	26,886	5,831
%	100	2.4	3.8	77.1	16.7
Aguascalientes	1,166	178	22	939	27
Baja California	1,660	7	48	1,603	2
Baja California Sur	70	-	5	65	-
Campeche	156	1	67	88	-
Chiapas	1,389	7	63	1,166	153
Chihuahua	1,370	5	21	611	733
Ciudad de México	2,866	6	51	2,657	152
Coahuila	3,356	1	221	1,164	1,970
Colima	125	8	2	94	21
Durango	354	6	12	284	52
Guanajuato	1,220	-	47	1,133	40
Guerrero	479	-	15	462	2
Hidalgo	349	-	17	327	5
Jalisco	948	18	11	520	399
Estado de México	4,380	26	239	4,064	51
Michoacán	468	12	90	359	7
Morelos	259	30	28	201	-
Nayarit	222	3	1	218	-
Nuevo León	1,569	-	23	1,454	92
Oaxaca	1,971	2	17	937	1,015
Puebla	1,489	2	154	1,295	38
Querétaro	793	38	14	684	57
Quintana Roo	468	4	20	444	-
San Luis Potosí	175	3	17	155	-
Sinaloa	1,049	1	4	1,044	-
Sonora	339	19	45	275	-
Tabasco	1,489	-	5	577	907
Tamaulipas	1,161	26	23	1,108	4
Tlaxcala	468	177	6	285	-
Veracruz	2,003	2	18	1,961	22
Yucatán	915	241	3	594	77

Zacatecas	155	25	7	118	5
-----------	-----	----	---	-----	---

Fuente: Elaborado por la DEOE, con base en la información contenida en el Sistema de Observadoras/es Electorales de la RedINE, con corte al 26 de junio del 2024.

Anexo 2
Proceso Electoral 2023-2024
Relación de solicitudes registradas por cada 10,000 ciudadanas y ciudadanos en la
Lista Nominal Electoral, por entidad federativa

Entidad Federativa	Total de solicitudes	LNE (Corte 02/04/2024)	Solicitudes por cada 10,000 ciudadanas/os en LNE
Total	34,881	98,329,591	3.5
Aguascalientes	1,166	1,097,164	10.6
Baja California	1,660	3,197,732	5.2
Baja California Sur	70	613,595	1.1
Campeche	156	694,600	2.2
Chiapas	1,389	4,003,327	3.5
Chihuahua	1,370	3,082,310	4.4
Ciudad de México	2,866	7,918,513	3.6
Coahuila	3,356	2,410,665	13.9
Colima	125	584,920	2.1
Durango	354	1,397,538	2.5
Guanajuato	1,220	4,831,142	2.5
Guerrero	479	2,643,250	1.8
Hidalgo	349	2,386,302	1.5
Jalisco	948	6,619,341	1.4
Estado de México	4,380	13,026,714	3.4
Michoacán	468	3,748,973	1.2
Morelos	259	1,549,605	1.7
Nayarit	222	950,646	2.3
Nuevo León	1,569	4,466,097	3.5
Oaxaca	1,971	3,116,660	6.3
Puebla	1,489	4,978,643	3.0
Querétaro	793	1,899,053	4.2
Quintana Roo	468	1,460,063	3.2
San Luis Potosí	175	2,185,460	0.8
Sinaloa	1,049	2,360,615	4.4
Sonora	339	2,290,980	1.5
Tabasco	1,489	1,811,505	8.2
Tamaulipas	1,161	2,848,971	4.1
Tlaxcala	468	1,042,687	4.5
Veracruz	2,003	6,080,509	3.3

Yucatán	915	1,766,072	5.2
Zacatecas	155	1,265,939	1.2

Fuente: Elaborado por la DEOE, con base en la información contenida en el Sistema de Observadoras/es Electorales de la RedINE, con corte al 26 de junio del 2024 y la Lista Nominal Electoral con corte definitivo del 2 de abril de 2024, Dirección de Productos y Servicios Electorales de la Dirección Ejecutiva del Registro Federal de Electores.

Anexo 3
Proceso Electoral Concurrente 2023-2024
Cantidad de solicitudes registradas, por organización y entidad federativa

Entidad Federativa	Organización	Solicitudes Registradas
Total		4,445
Aguascalientes	Piltzintli Aguascalientes Asociación Civil.	205
	Mujeres por la Libertad y un Bienestar para Todos.	41
	Movimiento Nacional de la Juventud Siglo XXI, A.C.	15
	Confederación de Cámaras Nacionales de Comercio Servicios y Turismo de los Estados Unidos Mexicanos.	1
	Fuerza Migrante en Acción A.C.	1
	TLANEMANI Mujeres con Liderazgo A.C.	164
	Centro Empresarial de Aguascalientes.	22
Baja California	Fuerza Ciudadana en Movimiento A.C.	5
	Proceso de Desarrollo Total Humano y Tecnológico A.C.	1
	Centro Empresarial de Tijuana.	13
	Instituto para el Desarrollo Democrático y la Competitividad.	1
	Participando por México.	3
	Gente Diversa de Baja California, A.C.	18
	Confederación Patronal de la República Mexicana.	1
Baja California Sur	Centro Empresarial de Ensenada.	5
	Confederación de Cámaras Nacionales de Comercio Servicios y Turismo de los Estados Unidos Mexicanos.	4
	Confederación Patronal de la República Mexicana.	1
Campeche	Observatorio Ciudadano Integral de los Cabos A.C.	8
	Confederación de Cámaras Nacionales de Comercio Servicios y Turismo de los Estados Unidos Mexicanos.	1
Chiapas	Organización de Mujeres Carmelitas A.C.	67
	Ama Ser el Cambio.	43
Chihuahua	Confederación de Cámaras Nacionales de Comercio Servicios y Turismo de los Estados Unidos Mexicanos	7
	Universidad Autónoma de Chiapas.	8
	Centro Patronal de Chiapas S.P.	7
	Consejo de Participación Ciudadana del Sistema Anticorrupción del Estado de Chiapas.	6
	Xuna An Kab de Chiapas A.C.	1
	Comisión de Derechos Humanos de Chiapas, AC Movimiento Cívico Mexicanos por la Democracia.	57
	Centro Empresarial de Chihuahua S.P.	153

	Facultad de Ciencias Políticas de la UACH.	105
	Confederación de Cámaras Nacionales de Comercio Servicios y Turismo de los Estados Unidos Mexicanos.	2
	Escuela de Trabajo Social del Estado Profra. y Ts Guadalupe Sánchez de Araiza.	21
	Dinamismo Juvenil A.C.	5
	Fuerza Migrante en Acción A.C.	1
	Participando por México.	1
	Confederación Patronal de la República Mexicana	6
	Centro de Estudios para Invidentes A.C.	19
	Centro Empresarial de Nuevo Casas Grandes Sindicato Patronal.	21
Ciudad de México	Centro de Estudios y Estrategias Transnacionales por la Seguridad, la Justicia y la Equidad A.C.	5
	Conciencia y Entusiasmo Joven.	7
	Dinámica Pública <i>Think Tank</i> .	2
	Fuerza Ciudadana en Movimiento A.C.	1
	Ollin, Jóvenes en Movimiento, A.C.	8
	Proceso de Desarrollo Total Humano y Tecnológico A.C.	99
	México en Números e Investigación Social y Política A.C	1
	Asistencia Legal de Derechos Humanos A.C.	8
	Centro Empresarial de la Ciudad de México.	49
	Confederación Patronal de la República Mexicana Centro Empresarial de Puebla	1
	Comisión Mexicana de Derechos Humanos A.C.	39
	Movimiento Nacional de la Juventud Siglo XXI, A.C.	2
	Iniciativa Ciudadana para la Promoción de la Cultura del Diálogo A.C.	3
	Metrópolis Ciudadanía, Espacio Público y Democracia A.C.	1
	Confederación de Cámaras Nacionales de Comercio Servicios y Turismo de los Estados Unidos Mexicanos.	5
	Fundación Zúcaro, A.C.	4
	Sociedad en Movimiento, A.C.	10
	Iniciativa Ciudadana y Desarrollo Social, A.C.	9
	Fundación Estado y Sociedad.	6
	Dinamismo Juvenil A.C.	1
	EcoCiudadanía del Futuro, A.C.	3
	Fuerza Migrante en Acción A.C.	3
	Los Dos Méxicos, A.C.	10
	Asociación para la Promoción de un México Unido en la Ciudad de México.	14
	Tendiendo Puentes, A.C.	5
	Fundación Limakxtum Ka Tlawaw Caminemos Juntos, A. C.	9
	Participando por México.	5
	Centro Patronal de Chiapas S.P.	1
	Taller de Arte Múltiple A.C.	2
	El Colegio de México A.C.	2
	Centro de Estudios e Investigaciones Propulsa, A.C.	4
	Confederación Patronal de la República Mexicana.	20

	Centro Empresarial Metropolitano del Estado de México, S.P.	1
	Desarrollo Educación y Cultura, Autogestionarios Equipo Pueblo.	25
	Facultad Latinoamericana de Ciencias Sociales.	1
	Creando Oportunidades en el Presente A.C.	1
	Red Mundial de Jóvenes Políticos.	1
	Fundación Internacional para el Desarrollo de Gobiernos Confiables.	3
	Colectivo de Investigación Sobre Migración en México.	3
Coahuila	Fuerza Ciudadana en Movimiento A.C.	3
	Dinamismo Juvenil A.C.	5
	Alzando Voces Laguna Fidhulsa Observan.	8
	Centro Empresarial Coahuila Sureste.	81
	Consejo Cívico de las Instituciones, A.C.	18
	Confederación Patronal de la República Mexicana.	5
	Cámara Nacional de Comercio Servicios y Turismo de Torreón.	10
Colima	Confederación de Cámaras Nacionales de Comercio Servicios y Turismo de los Estados Unidos Mexicanos.	1
	Comité Ciudadano del Estado de Colima, A.C.	3
	Confederación Patronal de la República Mexicana.	3
	Centro Empresarial de Manzanillo S.P.	10
	Mujeres en Acción Afirmativa.	4
	Cámara Nacional de la Industrial de Transformación.	2
Durango	Fuerza Migrante en Acción A.C.	1
	Consejo Cívico de las Instituciones, A.C.	6
	Confederación Patronal de la República Mexicana.	22
	Fundación Durango Ascende, A. C.	37
	Red Mundial de Jóvenes Políticos.	1
Estado de México	Centro de Estudios y Estrategias Transnacionales por la Seguridad, la Justicia y la Equidad A.C.	1
	Observa y Ayuda México.	15
	Ollin, Jóvenes en Movimiento, A.C.	1
	Proceso de Desarrollo Total Humano y Tecnológico A.C.	854
	México en Números e Investigación Social y Política A.C	13
	Centro Empresarial de la Ciudad de México.	3
	Confederación Patronal de la República Mexicana Centro Empresarial de Puebla.	1
	Comisión Mexicana de Derechos Humanos A.C.	10
	Psicología y Derechos Humanos PSYDEH, A.C.	1
	Confederación de Cámaras Nacionales de Comercio Servicios y Turismo de los Estados Unidos Mexicanos.	3
	Fundación Zícara, A.C.	1
	Sociedad en Movimiento, A.C.	8
	Fuerza Migrante en Acción A.C.	3
	Los Dos Méxicos, A.C.	10
	Asociación para la Promoción de un México Unido en la Ciudad de México.	1
	Tendiendo Puentes, A.C.	40

	Instituto para el Desarrollo Democrático y la Competitividad.	1
	Participando por México.	29
	Taller de Arte Múltiple A.C.	23
	FOCAPAS Fomento a la Cultura, Arte, Promoción y Asistencia Social, A.C.	11
	Centro de Estudios e Investigaciones Propulsa, A.C.	1
	Mujeres, Democracia y Ciudadanía A.C.	1
	Confederación Patronal de la República Mexicana.	10
	Centro Empresarial Metropolitano del Estado de México, S.P.	4
	Desarrollo Educación y Cultura, Autogestionarios Equipo Pueblo.	1
	Filantropi Tultimex A.C.	2
	Centro Patronal del Estado de México S.P.	16
	Fomento Económico Godinez Companie del Oriente.	1
	Red Mundial de Jóvenes Políticos.	2
	Fundación Internacional para el Desarrollo de Gobiernos Confiables.	3
	Promoción Integral de la Persona para una Sociedad Fraternal.	2
Guanajuato	Comisión Mexicana de Derechos Humanos A.C.	2
	Promoción Voluntaria de Salud Irapuato, A.C.	1
	Fuerza Migrante en Acción A.C.	1
	Participando por México.	3
	Confederación Patronal de la República Mexicana.	1
Guerrero	Centro Empresarial Chilpancingo, S.P.	24
	Confederación de Cámaras Nacionales de Comercio Servicios y Turismo de los Estados Unidos Mexicanos.	3
	Dinamismo Juvenil A.C.	5
	Red Mundial de Jóvenes Políticos.	8
	Fundación Internacional para el Desarrollo de Gobiernos Confiables.	6
Hidalgo	Psicología y Derechos Humanos PSYDEH, A.C.	31
	Observatorio Ciudadano de Gobierno, Democracia y Legalidad del Estado de Hidalgo A.C.	1
	Dinamismo Juvenil A.C.	4
	Los Dos Méxicos, A.C.	1
	Tendiendo Puentes, A.C.	10
	COPARMEX Hidalgo S.P.	8
	Observatorio Ciudadano de Hidalgo A.C.	6
	Fundación Internacional para el Desarrollo de Gobiernos Confiables.	2
Jalisco	Proceso de Desarrollo Total Humano y Tecnológico A.C.	1
	Confederación de Cámaras Nacionales de Comercio Servicios y Turismo de los Estados Unidos Mexicanos.	3
	Centro Empresarial de Jalisco S.P.	268
	Confederación Patronal de la República Mexicana.	1
	Red Mundial de Jóvenes Políticos.	1
	Centro Empresarial de Jalisco S.P.	2
	Asociación de Investigadores Forenses en Pro de la Justicia de Jalisco	1
Michoacán	Confederación de Cámaras Nacionales de Comercio Servicios y Turismo de los Estados Unidos Mexicanos.	2
	Participando por México.	1

	Universidad Vasco de Quiroga A.C.	60
	Confederación Patronal de la República Mexicana.	11
Morelos	Centro Empresarial de la Ciudad de México	1
	Comisión Mexicana de Derechos Humanos A.C.	2
	Confederación de Cámaras Nacionales de Comercio Servicios y Turismo de los Estados Unidos Mexicanos.	7
	Unión Nacional Ciudadana Independiente Emiliano Zapata A.C.	12
	Fuerza Migrante en Acción A.C.	1
	Confederación Patronal de la República Mexicana.	1
	Centro Empresarial Morelos S.P.	7
Nayarit	Centro Empresarial de Nayarit, S.P.	29
Nuevo León	Fuerza Ciudadana en Movimiento A.C.	2
	Centro Patronal de Nuevo León.	44
	Comisión Mexicana de Derechos Humanos A.C.	1
	Consejo Cívico de Instituciones de Nuevo León A.C.	13
	Confederación de Cámaras Nacionales de Comercio Servicios y Turismo de los Estados Unidos Mexicanos.	1
	Participando por México.	1
	Confederación Patronal de la República Mexicana.	2
	Cámara Nacional de Comercio, Servicios y Turismo de Monterrey.	34
	Cámara de la Industria de Transformación de Nuevo León.	4
Oaxaca	Centro de Estudios y Estrategias Transnacionales por la Seguridad, la Justicia y la Equidad A.C.	1
	Fuerza Ciudadana en Movimiento A.C.	1
	Centro Empresarial de Veracruz S.P.	1
	Centro Empresarial de Oaxaca S.P.	6
	Dinamismo Juvenil A.C.	4
	EcoCiudadanía del Futuro, A.C.	6
	Fuerza Migrante en Acción A.C.	1
	Participando por México.	1
	Confederación Patronal de la República Mexicana.	1
	Consejo Ciudadano y Participación en la Mixteca, Asociación Civil.	18
Puebla	Táctica Ciudadana.	42
	Fuerza Migrante Asociación Civil.	1
	Libremente A.C.	2
	Confederación Patronal de la República Mexicana Centro Empresarial de Puebla.	95
	Comisión Mexicana de Derechos Humanos A.C.	2
	Iniciativa Ciudadana para la Promoción de la Cultura del Diálogo A.C.	1
	Confederación de Cámaras Nacionales de Comercio Servicios y Turismo de los Estados Unidos Mexicanos.	1
	Fundación Estado y Sociedad.	1
	Fuerza Migrante en Acción A.C.	6
	El Colegio de México A.C.	1
	Centro de Estudios e Investigaciones Propulsa, A.C.	1
	Alianza Garantizar a Mujeres y Hombres la Igualdad en el Goce de Todos los Derechos Humanos A.C.	3
	México Caminando y Reciclando Ando A.C.	6

	Asociación Encuentro Social Sustentable A.C.	1
Querétaro	Comisión Mexicana de Derechos Humanos A.C.	9
	Confederación de Cámaras Nacionales de Comercio Servicios y Turismo de los Estados Unidos Mexicanos.	2
	Los Dos Méxicos, A.C.	11
	Confederación Patronal de la República Mexicana.	2
	Fundación Internacional para el Desarrollo de Gobiernos Confiables.	2
Quintana Roo	Centro Empresarial de Quintana Roo.	45
	Centro Empresarial de Cozumel, Sindicato Patronal.	9
	Confederación de Cámaras Nacionales de Comercio Servicios y Turismo de los Estados Unidos Mexicanos.	2
	Participando por México.	1
	Frente Nacional de Artesanos Solidarios A.C.	5
	Confederación Patronal de la República Mexicana.	1
San Luis Potosí	Renace Capítulo San Luis Potosí	12
	Confederación de Cámaras Nacionales de Comercio Servicios y Turismo de los Estados Unidos Mexicanos.	1
	Universidad Vasco de Quiroga A.C.	1
	Confederación Patronal de la República Mexicana	8
	Red Mundial de Jóvenes Políticos.	1
Sinaloa	Confederación de Cámaras Nacionales de Comercio Servicios y Turismo de los Estados Unidos Mexicanos.	17
	Confederación Patronal de la República Mexicana.	4
Sonora	Confederación de Cámaras Nacionales de Comercio Servicios y Turismo de los Estados Unidos Mexicanos.	4
	Confederación Patronal de la República Mexicana.	20
Tabasco	Fuerza Ciudadana en Movimiento A.C.	4
	Táctica Ciudadana.	7
	Confederación de Cámaras Nacionales de Comercio Servicios y Turismo de los Estados Unidos Mexicanos.	2
	Ríos de Vida Cintla A.C.	25
Tamaulipas	Cámara Nacional de Comercio, Servicio y Turismo.	7
	Centro Empresarial de Tampico, S.P.	19
	Confederación de Cámaras Nacionales de Comercio Servicios y Turismo de los Estados Unidos Mexicanos.	3
	Fundación Despierta al Mundo A.C.	8
	Confederación Patronal de la República Mexicana.	3
Tlaxcala	Confederación Patronal de la República Mexicana Centro Empresarial de Puebla.	1
	Frente Nacional de Artesanos Solidarios A.C.	47
	Centro Empresarial de Tlaxcala, Sindicato Patronal.	130
Veracruz	Fuerza Ciudadana en Movimiento A.C.	2
	Proceso de Desarrollo Total Humano y Tecnológico A.C.	1
	Centro Empresarial de Veracruz S.P.	74
	Confederación Patronal de la República Mexicana Centro Empresarial de Puebla.	1
	Confederación de Cámaras Nacionales de Comercio Servicios y Turismo de los Estados Unidos Mexicanos.	28
	Fundación Zúcaro, A.C.	1
	Confederación Patronal de la República Mexicana.	15

	Desarrollo Autogestionario A.C.	14
	Instituto Inteligente de Profesionalización.	2
	Larafoxnews Consultores Gubernamentales, Académicos, Contables y Asociados S.C.	3
Yucatán	Participación Ciudadana, A.C.	194
	Club Social y Deportivo de Aficionados al Fútbol Profesional de Yucatán A.C.	26
	Centro Empresarial de Mérida.	53
	Asociación Mexicana de Ciencias Políticas.	9
	Confederación de Cámaras Nacionales de Comercio Servicios y Turismo de los Estados Unidos Mexicanos.	2
	Instituto para el Desarrollo Democrático y la Competitividad	15
	Frente Nacional de Artesanos Solidarios A.C.	10
	Red Mundial de Jóvenes Políticos.	2
	Cámara Nacional de la Industria de Transformación Delegación Yucatán.	39
Zacatecas	Confederación de Cámaras Nacionales de Comercio Servicios y Turismo de los Estados Unidos Mexicanos.	2

Fuente: Elaborado por la DEOE, con base en la información contenida en el Sistema de Observadoras/es Electorales de la RedINE, con corte al 26 de junio del 2024.

Anexo 4
Proceso Electoral Concurrente 2023-2024
Cursos de capacitación según instancia que se las brindó, por entidad federativa

Entidad Federativa	Total	Juntas del INE		Virtual	OPL	Organizaciones
		Locales	Distritales			
Total	25,585	907	3,096	15,970	5,196	416
%	100	3.5	12.1	62.4	20.3	1.6
Aguascalientes	1,000	36	72	718	26	148
Baja California	794	16	156	620	2	-
Baja California Sur	47	10	14	23	-	-
Campeche	110	8	34	29	-	39
Chiapas	950	59	60	686	145	-
Chihuahua	1,126	12	163	249	702	-
Ciudad de México	1,960	44	393	1,523	-	-
Coahuila	2,865	1	153	770	1,941	-
Colima	109	36	19	33	21	-
Durango	262	7	18	196	41	-
Guanajuato	884	2	145	722	15	-
Guerrero	329	5	61	263	-	-
Hidalgo	237	16	79	138	4	-
Jalisco	687	28	74	335	250	-
Estado de México	3,331	76	696	2,543	15	1
Michoacán	325	20	47	218	7	33
Morelos	172	45	28	99	-	-
Nayarit	131	8	16	107	-	-
Nuevo León	1,132	2	71	971	88	-
Oaxaca	1,538	16	41	541	940	-
Puebla	973	23	212	682	38	18
Querétaro	634	93	67	428	46	-
Quintana Roo	364	4	74	286	-	-
San Luis Potosí	129	24	32	73	-	-
Sinaloa	901	7	8	886	-	-
Sonora	203	15	51	137	-	-
Tabasco	1,272	3	22	383	864	-
Tamaulipas	744	26	65	652	1	-
Tlaxcala	266	146	13	107	-	-
Veracruz	1,220	10	151	1,044	3	12

Yucatán	800	84	38	469	44	165
Zacatecas	90	25	23	39	3	-

Fuente: Elaborado por la DEOE, con base en la información contenida en el Sistema de Observadoras/es Electorales de la RedINE, con corte al 26 de junio del 2024.

Anexo 5
Proceso Electoral 2023-2024
Distribución del número de solicitudes aprobadas para participar
como observadora u observador electoral, según instancia donde
fueron ingresadas, por entidad federativa

Entidad Federativa	Total	Consejos del INE	
		Locales	Distritales
Total	25,126	8,998	16,128
%	100	35.8	64.2
Aguascalientes	990	351	639
Baja California	754	42	712
Baja California Sur	47	20	27
Campeche	106	11	95
Chiapas	940	265	675
Chihuahua	1,101	740	361
Ciudad de México	1,912	387	1,525
Coahuila	2,847	1,963	884
Colima	109	69	40
Durango	259	165	94
Guanajuato	877	84	793
Guerrero	324	17	307
Hidalgo	228	37	191
Jalisco	675	393	282
Estado de México	3,276	171	3,105
Michoacán	314	82	232
Morelos	168	93	75
Nayarit	129	65	64
Nuevo León	1,104	253	851
Oaxaca	1,526	984	542
Puebla	957	255	702
Querétaro	616	288	328
Quintana Roo	354	15	339
San Luis Potosí	124	41	83
Sinaloa	886	90	796
Sonora	198	54	144
Tabasco	1,265	1,189	76
Tamaulipas	734	76	658
Tlaxcala	262	198	64
Veracruz	1,184	194	990
Yucatán	773	373	400
Zacatecas	87	33	54

Fuente: Elaborado por la DEOE, con base en la información contenida en el Sistema de Observadoras/es Electorales de la RedINE, con corte al 26 de junio del 2024.

Anexo 6
Proceso Electoral 2023-2024
Difusión en Redes Sociales de la Convocatoria Observadores y Observadoras Electorales

Red Social	Fecha	Impresiones	Interacciones	Alcance	Me gusta
		92,903	2,349	52,694	409
Facebook	09/11/2023	2,849	40	2,753	31
Facebook	10/11/2023	3,165	35	3,001	19
Twitter	10/11/2023	2,490	100	-	9
Twitter	12/11/2023	7,205	447	-	37
Twitter	16/11/2023	2,727	123	-	10
Facebook	19/11/2023	3,677	22	3,515	15
Facebook	24/11/2023	3,276	33	3,154	20
Twitter	29/11/2023	1,938	163	-	10
Facebook	02/12/2023	4,148	27	4,090	18
Facebook	04/12/2023	2,585	20	2,369	14
Facebook	06/12/2023	2,662	20	2,587	12
Facebook	12/12/2023	4,980	46	4,523	31
Facebook	29/12/2023	1,986	17	1,972	11
Twitter	02/01/2024	3,963	63	-	13
Twitter	04/01/2024	3,312	216	-	17
Twitter	10/01/2024	3,253	288	-	18
Twitter	11/01/2024	3,711	77	-	19
Twitter	16/01/2024	3,433	150	-	13
Facebook	24/01/2024	5,218	37	5,218	-
Twitter	24/01/2024	2,618	215	-	23
Facebook	27/01/2024	4,064	20	3,989	-
Facebook	03/01/2024	9,689	57	9,689	-
Facebook	03/02/2024	6,032	65	5,834	50
X (Twitter)	09/04/2024	3,922	68	N/A	19

Fuente: Elaborado por la DEOE, con base en información proporcionada por la DECEyEC.

Anexo 7
Proceso Electoral 2023-2024
Pauta digital de la Convocatoria Observadores y Observadoras Electorales

Tema	Medio	Fecha de inicio de difusión	Fecha de término de difusión	Segmentación	Días de transmisión	Impresiones	Clics
						6,306,781	37,888
Convocatoria Observadores y Observadoras Electorales	Programmatic	28/09/2023	12/10/2023	Mexicanas y mexicanos mayores de 18 años residentes en Estados Unidos (Atlanta, Chicago, dallas, Fresno, Houston, Los Ángeles, New York, Oklahoma, Orlando, Phoenix, Raleigh, Sacramento, San Bernardino, San Francisco, Seattle, Washington)	15	717,215	5,509
Convocatoria Observadores y Observadoras Electorales	Telemundo	28/09/2023	12/10/2023	En Europa: Paris y Madrid Mexicanas y mexicanos mayores de 18 años residentes en Estados Unidos (Atlanta, Chicago, dallas, Fresno, Houston, Los Ángeles, New York, Oklahoma, Orlando, Phoenix, Raleigh, Sacramento, San Bernardino, San Francisco, Seattle, Washington)	15	115,074	238
Familiares y amigos Convocatoria observadores y observadores electorales	UNO TV	28/09/2023	15/10/2023	En Europa: Paris y Madrid Ciudadanía mayor de 18 años, nivel nacional	18	483,284	1,181
Convocatoria Observadores y Observadoras Electorales	La Saga	09/10/2023	14/10/2023	Ciudadanía mayor de 18 años nivel nacional	6	70,431	575
Convocatoria Observadores y Observadoras Electorales	Aristegui Noticias	09/10/2023	14/10/2023	Ciudadanía mayor de 18 años nivel nacional	6	112,029	672
Convocatoria Observadoras y Observadores electorales	Reforma	28/11/2023	30/12/2023	Ciudadanía mayor de 18 años, nivel nacional	33	820,523	1,924
Fecha límite registro observadoras y observadores	Programmatic	27/01/2024	31/01/2024	Ciudadanía mayor de 18 años, nivel nacional	5	2,001,638	6,782

Fecha límite registro observadoras y observadores	Reforma	05/02/2024	13/02/2024	Ciudadanía mayor de 18 años, nivel nacional	9	212,198	543
Fecha límite registro observadoras y observadores	La Jornada	12/02/2024	17/02/2024	Ciudadanía mayor de 18 años, nivel nacional	6	64,705	80
Fecha límite registro observadoras y observadores	UNO TV	15/02/2024	20/02/2024	Ciudadanía mayor de 18 años, nivel nacional	6	223,133	290
Fecha límite registro observadoras y observadores	Contra Réplica	01/03/2024	07/03/2024	Ciudadanía mayor de 18 años, nivel nacional	7	38,486	329
Fecha límite registro observadoras y observadores	Animal Político	01/03/2024	07/03/2024	Ciudadanía mayor de 18 años, nivel nacional	7	69,989	43
Convocatoria observadoras y observadores electorales	Cinépolis	05/04/2024	09/04/2024	Ciudadanía mayor de 18 años, nivel nacional	5	41,451	32
Convocatoria observadoras y observadores electorales	Outlook	10/04/2024	14/04/2024	Ciudadanía mayor de 18 años, nivel nacional	5	394,346	468
Convocatoria observadoras y observadores electorales	La Jornada	10/04/2024	14/04/2024	Ciudadanía mayor de 18 años, nivel nacional	5	10,549	17
Convocatoria observadoras y observadores electorales	Programmatic	11/04/2024	25/04/2024	Ciudadanía mayor de 18 años, nivel nacional	15	587,152	18,808
Convocatoria observadoras y observadores electorales	Cocina Fácil	15/04/2024	19/04/2024	Ciudadanía mayor de 18 años, nivel nacional	5	26,000	2
Convocatoria observadoras y observadores electorales	El Universal	15/04/2024	19/04/2024	Ciudadanía mayor de 18 años, nivel nacional	5	82,945	120
Convocatoria observadoras y observadores electorales	El País	15/04/2024	19/04/2024	Ciudadanía mayor de 18 años, nivel nacional	5	24,438	25
Convocatoria observadoras y observadores electorales	Esto	29/04/2024	03/05/2024	Ciudadanía mayor de 18 años, nivel nacional	5	28,848	88
Convocatoria observadoras y observadores electorales	Excélsior	29/04/2024	03/05/2024	Ciudadanía mayor de 18 años, nivel nacional	5	99,641	62
Convocatoria observadoras y observadores electorales	KeBuena	29/04/2024	03/05/2024	Ciudadanía mayor de 18 años, nivel nacional	5	21,000	71
Convocatoria observadoras y observadores electorales	Milenio Digital	29/04/2024	03/05/2024	Ciudadanía mayor de 18 años, nivel nacional	5	61,706	29

Fuente: Elaborado por la DEOE, con base en información proporcionada por la DECEyEC.

Anexo 8
Proceso Electoral Concurrente 2023-2024**Impactos transmitidos en radio y televisión para promover la participación de la ciudadanía en la Observación Electoral**

Versión	Medio	Inicio de difusión	Fin de difusión	Impactos transmitidos
C1_SA_CONVOCATORIA_OBSERVADORES_082023_RD	Radio	08/09/2023	09/11/2023	332,099 39,246
C1_SA_CONVOCATORIA OBSERVADORES_1023_RD	Radio	10/11/2023	04/05/2024	165,732
C1_SA_CONVOCATORIA OBSERVADORES_1023_TV	Televisión	10/11/2023	31/01/2024	72,239
C1_SA_CONVOCATORIA OBSERVADORES RE_0124_TV	Televisión	01/02/2024	04/05/2024	54,882

Fuente: Elaborado por la DEOE, con base en información proporcionada por la DECEyEC.

Anexo 9
Proceso Electoral Concurrente 2023-2024

Impactos transmitidos en radio y televisión para promover la participación de la ciudadanía en la Observación Electoral

Entidad	Medio	Tiraje	Tema	Tamaño	Fecha Publicación
		1,275,493			
Aguascalientes	El Heraldo de Aguascalientes	18,430	Convocatoria Observadores y Observadoras Electorales	Plana	16/10/2023
Baja California	La Voz de la Frontera	43,300		Plana	
Baja California Sur	El Sudcaliforniano	156,814		Plana	
Campeche	Tribuna, Campeche	18,535		Plana	
Chiapas	Oye Chiapas	13,825		Plana	
Chihuahua	El Heraldo de Chihuahua	62,714		Plana	
Coahuila	El Siglo de Torreón	40,000		Plana	
Colima	Diario de Colima	7,500		Plana	
Durango	El Sol de Durango	31,912		Plana	
Estado de México	Milenio, Estado de México	21,750		Plana	
Guanajuato	El Heraldo de León	23,744		Plana	
Guerrero	El Sur Periódico de Guerrero	20,000		Plana	
Hidalgo	El Sol de Hidalgo	30,382		Plana	
Jalisco	Milenio Diario Jalisco	35,000		Plana	
Michoacán	Publimetro, Michoacán	34,000		Plana	
Morelos	Diario de Morelos	37,800		Plana	
Nayarit	Nayarit Opina	15,484		Plana	
Nuevo León	El Horizonte	60,000		Plana	
Oaxaca	Noticias Voz e Imagen de Oaxaca	49,733		Plana	
Puebla	El Sol de Puebla	36,647		Plana	
Querétaro	Diario de Querétaro	33,033		Plana	

Quintana Roo	Novedades Quintana Roo	35,050	Plana
San Luis Potosí	El Sol de San Luis	32,774	Plana
Sinaloa	El Sol de Sinaloa	12,520	Plana
Sonora	El Imparcial, Sonora	45,000	Plana
Tabasco	Tabasco Hoy	49,922	Plana
Tamaulipas	El Mercurio de Tamaulipas	35,000	Plana
Tlaxcala	El Sol de Tlaxcala	12,500	Plana
Veracruz	Diario de Xalapa	47,812	Plana
Yucatán	De Peso, Yucatán	78,000	Plana
Zacatecas	El Sol de Zacatecas	16,170	Plana
Nacional	El Universal	120,142	½ Plana

Fuente: Elaborado por la DEOE, con base en información proporcionada por la DECEyEC.

Anexo 10
Proceso Electoral Concurrente 2023-2024

Cápsulas realizadas por las juntas ejecutivas del INE, en lenguas indígenas para invitar a la ciudadanía a participar como Observadora Electoral, por entidad y lengua

Entidad Federativa	Lenguas indígenas	Total Capsulas
Total		96
Aguascalientes	Wixárika	1
Baja California	-	-
Baja California Sur	Náhuatl	1
Campeche	Maya	1
Chiapas	Akatecomaya, Chol, Mam, Tojolabal y Tsotsil	13
Chihuahua	Rarámuri	1
Ciudad de México	Náhuatl	2
Coahuila	-	-
Colima	-	-
Durango	Tepehuano	1
Guanajuato	Otomí y Chichimeco Jonáz	2
Guerrero	Mixteco y Tlapaneco	3
Hidalgo	Náhuatl	1
Jalisco	Purépecha y Wixárika	2
Estado de México	Mazahua y Náhuatl	2
Michoacán	Mazahua, Purépecha y Náhuatl	5
Morelos	Náhuatl	1
Nayarit	Nayeeri y Wixárika	2
Nuevo León	Zapoteco	1
Oaxaca	Chinanteco, Huave, Mazateco, Mixe, Mixteco, Náhuatl y Zapoteco	17
Puebla	Mixteco y Náhuatl	8
Querétaro	Ñañú	1
Quintana Roo	Maya	1
San Luis Potosí	Pame, Tének y Náhuatl	4
Sinaloa	Yoremnokki	4
Sonora	Cucapa, Tohono, Yaqui, Mayo, Guarijío, Pima, Comcaac (seri) y Apache	12
Tabasco	Yokot'an	1
Tamaulipas	Mazateco, Náhuatl y Zapoteco	3
Tlaxcala	Náhuatl y Otomí	2
Veracruz	Totonaca	2
Yucatán	Maya	1
Zacatecas	Náhuatl	1

Fuente: Elaborado por la DEOE, a partir de la información proporcionada por las juntas locales ejecutivas del Instituto, con corte al 26 de junio de 2024

Anexo 11
Proceso Electoral Concurrente 2023-2024
Personas con discapacidad visual que mostraron interés en participar,
derivado de la implementación de la Plantilla Braille

Entidad Federativa	Total de personas con discapacidad visual interesadas en la Observación Electoral*
Total	60
Aguascalientes	0
Baja California	2
Baja California Sur	0
Campeche	0
Chiapas	0
Chihuahua	0
Ciudad de México	1
Coahuila	3
Colima	0
Durango	0
Guanajuato	3
Guerrero	0
Hidalgo	0
Jalisco	25
Estado de México	8
Michoacán	0
Morelos	0
Nayarit	2
Nuevo León	0
Oaxaca	0
Puebla	0
Querétaro	1
Quintana Roo	0
San Luis Potosí	4
Sinaloa	0
Sonora	0
Tabasco	0
Tamaulipas	1
Tlaxcala	0
Veracruz	2

Yucatán	2
Zacatecas	6

* Este rubro contempla las personas con discapacidad visual que, con apoyo de las juntas ejecutivas, han utilizado el instructivo Braille.
Fuente: Elaborado por la DEOE, con información proporcionada por las Juntas Locales y Distritales del INE, con corte al 26 de junio del 2024.