

INFORME

sobre el cumplimiento de
acuerdos y resoluciones
del Consejo General
del Instituto Nacional Electoral

junio 2024

CONTAMOS TODAS
TODOS

 **INE**
Instituto Nacional Electoral
Secretariado

Índice

	Pág.
Glosario.....	3
I. Presentación.....	4
II. Seguimiento de las determinaciones.....	5
Año 2018.....	9
Año 2019.....	11
Año 2020.....	13
Año 2021.....	15
Año 2022.....	17
Año 2023.....	19
Año 2024.....	21
III. Reporte general histórico.....	23

Glosario

Abreviatura	Significado
CAI	Coordinación de Asuntos Internacionales
CNCS	Coordinación Nacional de Comunicación Social
CG	Consejo General del Instituto Nacional Electoral
DEA	Dirección Ejecutiva de Administración
DECEYEC	Dirección Ejecutiva de Capacitación Electoral y Educación Cívica
DEOE	Dirección Ejecutiva de Organización Electoral
DEPPP	Dirección Ejecutiva de Prerrogativas y Partidos Políticos
DERFE	Dirección Ejecutiva del Registro Federal de Electores
DESPEN	Dirección Ejecutiva del Servicio Profesional Electoral Nacional
DJ	Dirección Jurídica
DS	Dirección del Secretariado
INE	Instituto Nacional Electoral
JGE	Junta General Ejecutiva
LGIPE	Ley General de Instituciones y Procedimientos Electorales
RI	Reglamento Interior del Instituto Nacional Electoral
UR	Unidades Responsables (Direcciones Ejecutivas y Unidades Técnicas)
UTCE	Unidad Técnica de lo Contencioso Electoral
UTF	Unidad Técnica de Fiscalización
UTIGYND	Unidad Técnica de Igualdad de Género y No Discriminación
UTSI	Unidad de Servicios de Informática
UTTYPDP	Unidad Técnica de Transparencia y Protección de Datos Personales
UTVOPL	Unidad Técnica de Vinculación con los Organismos Públicos Locales

I. Presentación

El Consejo General del Instituto Nacional Electoral, como órgano superior de dirección es el responsable de vigilar el cumplimiento de las disposiciones constitucionales y legales en materia electoral.

La Secretaría del Consejo General tiene entre sus atribuciones, la de informar a los miembros del máximo órgano de dirección sobre el cumplimiento de los acuerdos y resoluciones aprobados por dicho colegiado, con fundamento en los artículos 46, párrafo 1, inciso c) de la Ley General de Instituciones y Procedimientos Electorales; 41, párrafo 2, inciso b), del Reglamento Interior del Instituto Nacional Electoral y 11, párrafo 1, inciso g), del Reglamento de Sesiones del Consejo General.

La Dirección del Secretariado, en apoyo a la Secretaría Ejecutiva (Reglamento Interior del INE, artículo 68, inciso d), ha venido desarrollando herramientas que permitan sistematizar los acuerdos y dar seguimiento a las determinaciones asignadas a las diferentes áreas del Instituto.

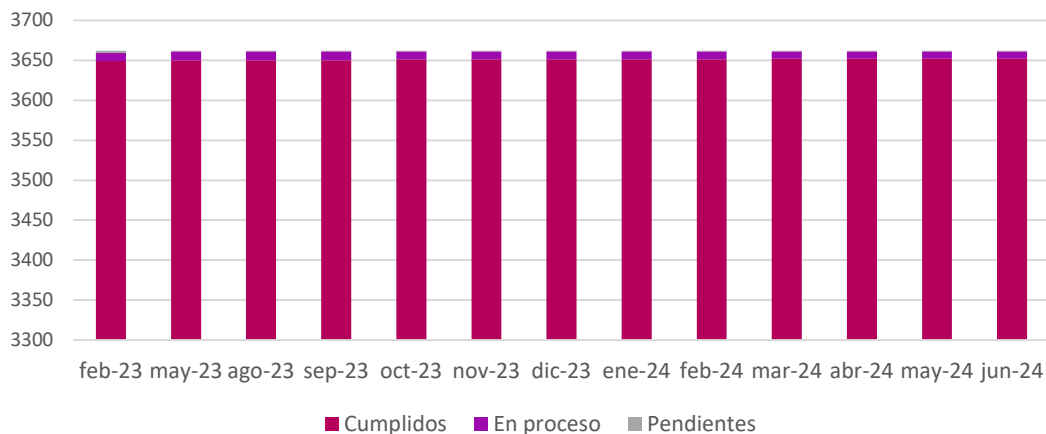
El ***Sistema de Seguimiento de Acuerdos*** busca ser una herramienta informática accesible para el área usuaria que permite la notificación electrónica sobre la asignación, el estatus de las determinaciones asignadas, el acceso a la consulta y el reporte de avances para cada área, entre otras funcionalidades.

En este informe se da cuenta del seguimiento de las instrucciones emanadas de los acuerdos y resoluciones aprobados por el Consejo General del INE al mes de mayo de 2024, detallando las acciones que se han implementado para reportar avances en su cumplimiento hasta el **21 de junio de 2024**.

II. Seguimiento de las determinaciones

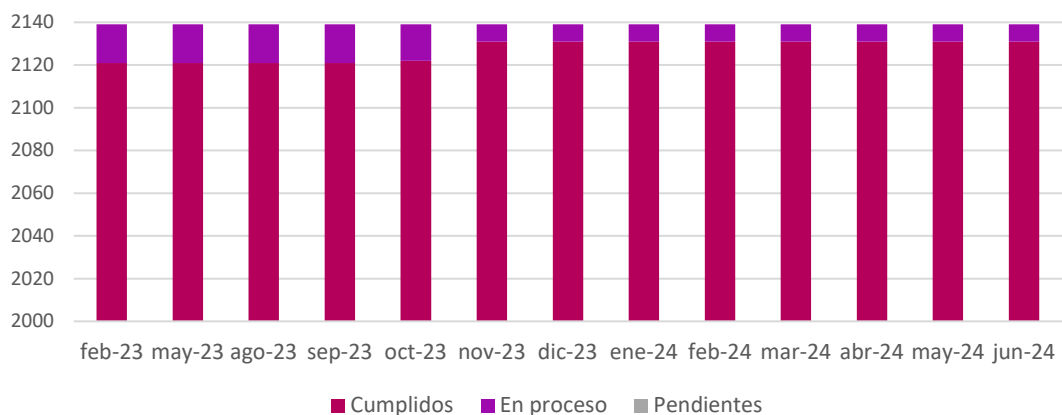
A partir de la instrumentación de esta herramienta informática, el reporte de avances ha aumentado de manera significativa. En las siguientes gráficas se muestra el avance de cumplimiento con fecha de corte al **21 de junio de 2024**.

Gráfica 1.
Avance en el reporte de cumplimiento de acuerdos y resoluciones 2018 del CG, presentado en sesiones ordinarias



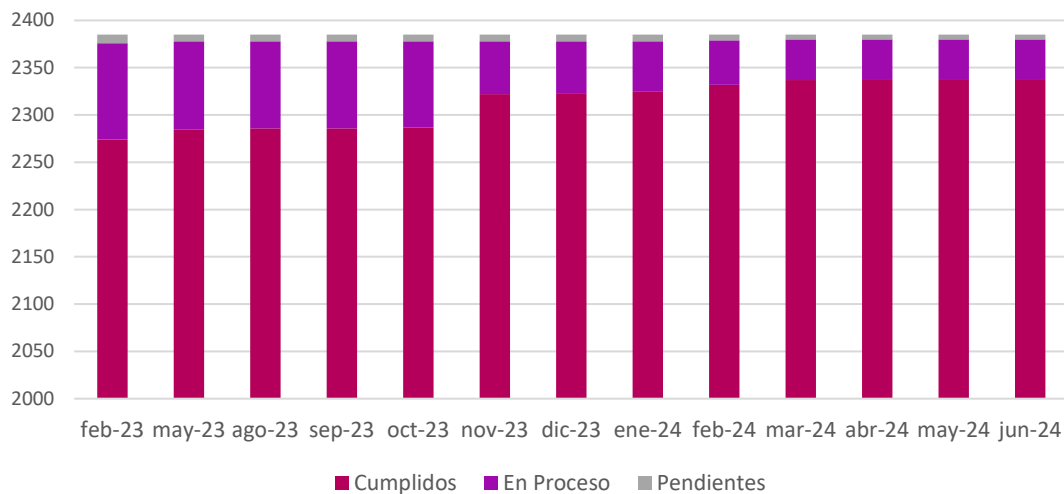
Fuente: Dirección del Secretariado con información del *Sistema de Seguimiento de Acuerdos* al 21 de junio de 2024.

Gráfica 2.
Avance en el reporte de cumplimiento de acuerdos y resoluciones 2019 del CG, presentado en sesiones ordinarias



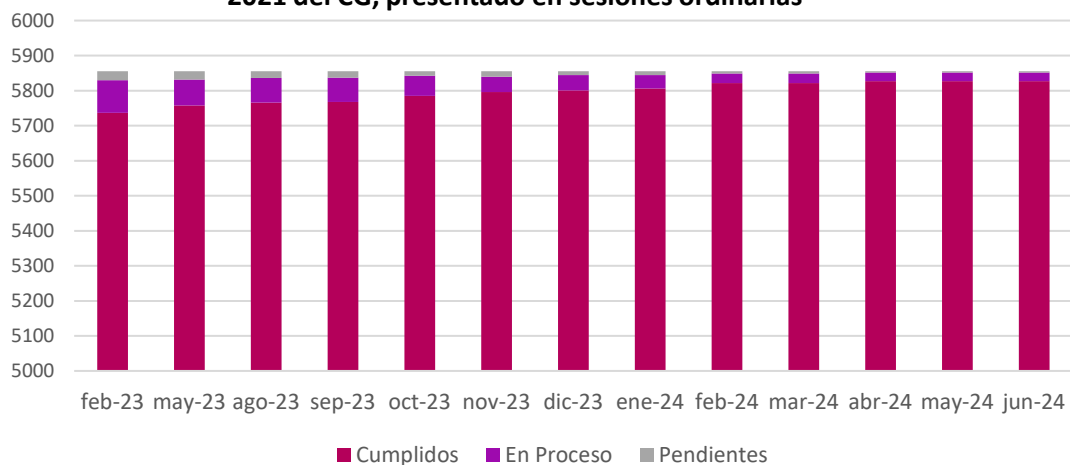
Fuente: Dirección del Secretariado con información del *Sistema de Seguimiento de Acuerdos* al 21 de junio de 2024.

Gráfica 3.
Avance en el reporte de cumplimiento de acuerdos y resoluciones 2020 del CG, presentado en sesiones ordinarias



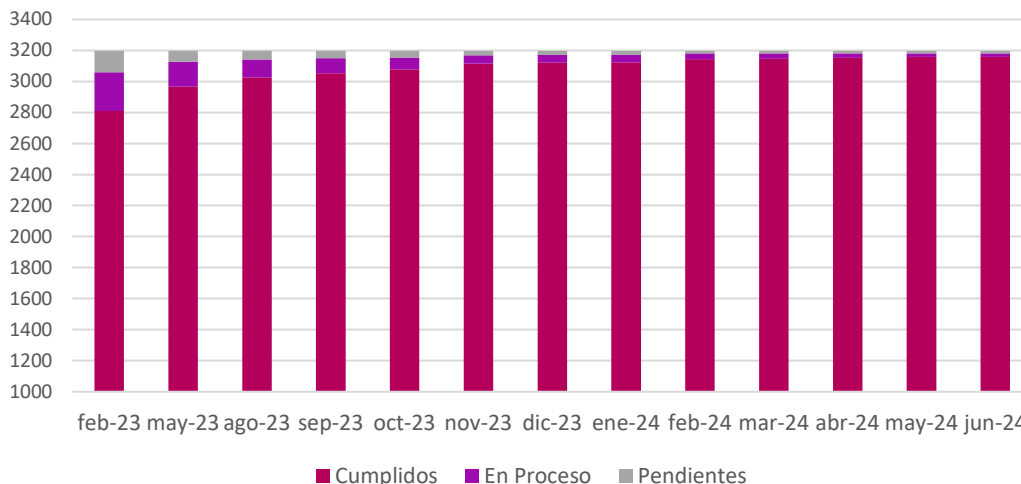
Fuente: Dirección del Secretariado con información del *Sistema de Seguimiento de Acuerdos* al 21 de junio de 2024.

Gráfica 4.
Avance en el reporte de cumplimiento de acuerdos y resoluciones 2021 del CG, presentado en sesiones ordinarias



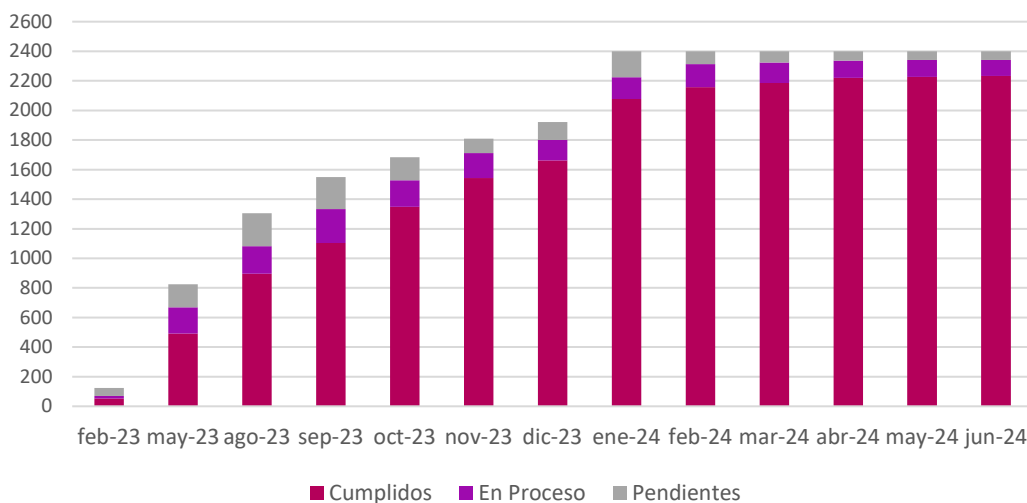
Fuente: Dirección del Secretariado con información del *Sistema de Seguimiento de Acuerdos* al 21 de junio de 2024.

Gráfica 5.
Avance en el reporte de cumplimiento de acuerdos y resoluciones 2022 del CG, presentado en sesiones ordinarias



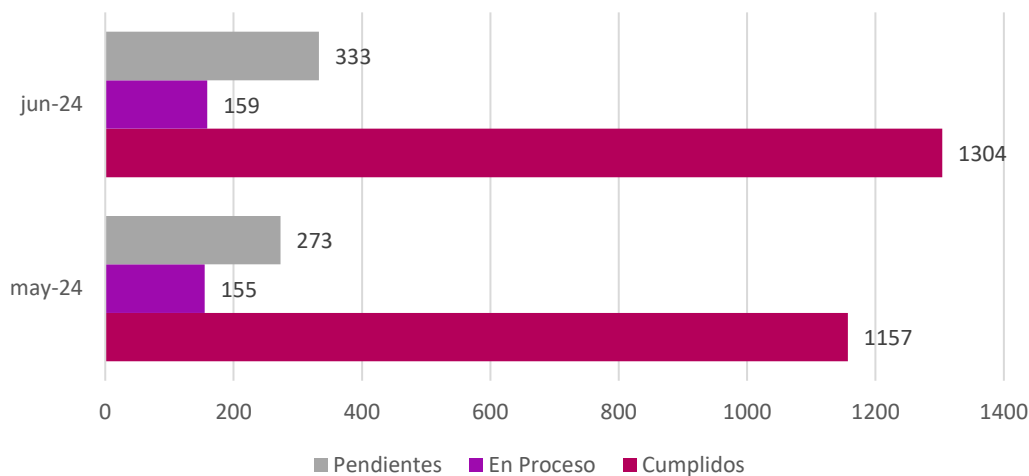
Fuente: Dirección del Secretariado con información del *Sistema de Seguimiento de Acuerdos* al 21 de junio de 2024.

Gráfica 6.
Avance en el reporte de cumplimiento de acuerdos y resoluciones 2023 del CG, presentado en sesiones ordinarias



Fuente: Dirección del Secretariado con información del *Sistema de Seguimiento de Acuerdos* al 21 de junio de 2024.

Gráfica 7.
Avance en el reporte de cumplimiento de acuerdos y resoluciones 2024 del CG, presentado en sesiones ordinarias



Fuente: Dirección del Secretariado con información del *Sistema de Seguimiento de Acuerdos* al 21 de junio de 2024.

A continuación, se presentan los apartados correspondientes al reporte de cumplimiento de las determinaciones derivadas de acuerdos y resoluciones emanados del Consejo General por año de aprobación. El reporte comienza en 2018, pues las determinaciones adoptadas hasta 2017 han sido reportadas como cumplidas.

• **Año 2018**

De las 58 sesiones celebradas en 2018, se generaron 3,662 instrucciones, de las cuales 3,652 están cumplidas, 9 en proceso de cumplimiento y 1 se encuentra pendiente.

Cuadro 1.
Sesiones de CG en 2018

2018			
Total	ORD	EXT	ESP
58	9	48	1

Cuadro 2.
Determinaciones de CG según su *estatus*, 2018

2018			
Total	Cumplidas	Proceso de cumplimiento	Pendientes
3,662	3,652	9	1
	99.73%	0.24%	0.03%

Gráfica 8.
Distribución % de determinaciones según su *estatus*, 2018



Fuente: Dirección del Secretariado con información del Sistema de Seguimiento de Acuerdos al 21 de junio de 2024.

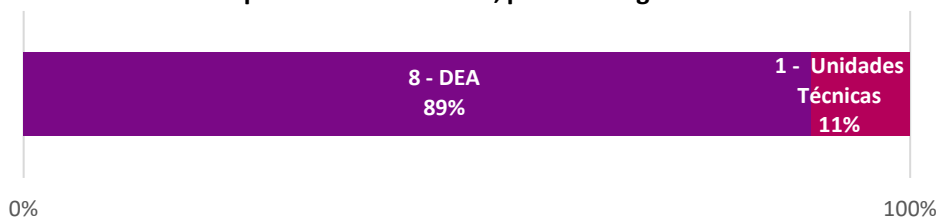
Proceso de cumplimiento

Las 9 determinaciones en proceso de cumplimiento están distribuidas de la siguiente manera:

Cuadro 3.
Determinaciones en proceso de cumplimiento por área, 2018

TOTAL	DEA	UNIDADES TÉCNICAS
9	8	1

Gráfica 9.
Distribución % de las determinaciones en proceso de cumplimiento de CG 2018, por área según su *estatus*



Fuente: Dirección del Secretariado con información del Sistema de Seguimiento de Acuerdos al 21 de junio de 2024.

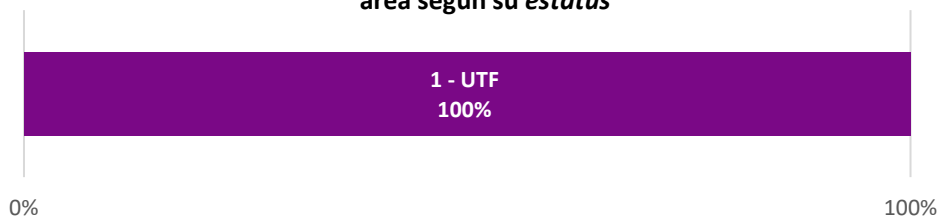
Pendientes

Por otra parte, la instrucción pendiente se encuentra a cargo de la Unidad Técnica de Fiscalización.

Cuadro 4.
Determinaciones pendientes por área, 2018

TOTAL	UTF
1	1

Gráfica 10.
Distribución % de las determinaciones pendientes de CG 2018, por área según su *estatus*



Fuente: Dirección del Secretariado con información del Sistema de Seguimiento de Acuerdos al 21 de junio de 2024.

- **Año 2019**

De las 39 sesiones celebradas en 2019, se generaron 2,139 instrucciones, de las cuales 2,131 están cumplidas y 8 en proceso de cumplimiento.

Cuadro 5.
Sesiones de CG en 2019

2019		
Total	ORD	EXT
39	4	35

Cuadro 6.
Determinaciones de CG según su *estatus*, 2019

2019		
Total	Cumplidas	Proceso de cumplimiento
2,139	2,131	8
	99.6%	0.4%

Gráfica 11.
Distribución % de determinaciones según su *estatus*, 2019



Fuente: Dirección del Secretariado con información del Sistema de Seguimiento de Acuerdos al 21 de junio de 2024.

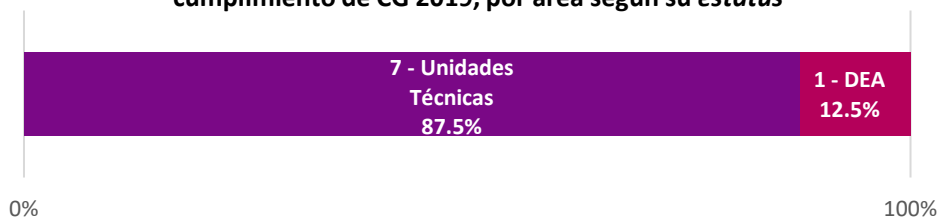
Proceso de cumplimiento

Las 8 determinaciones en proceso de cumplimiento están distribuidas de la siguiente manera:

Cuadro 7.
Determinaciones en proceso de cumplimiento por área, 2019

TOTAL	DEA	UNIDADES TÉCNICAS
8	1	7

Gráfica 12.
Distribución % de las determinaciones en proceso de cumplimiento de CG 2019, por área según su *estatus*



Fuente: Dirección del Secretariado con información del Sistema de Seguimiento de Acuerdos al 21 de junio de 2024.

• **Año 2020**

De las 47 sesiones celebradas en 2020, se generaron 2,385 instrucciones, de las cuales 2,338 están cumplidas, 42 en proceso de cumplimiento y 5 se encuentran pendientes.

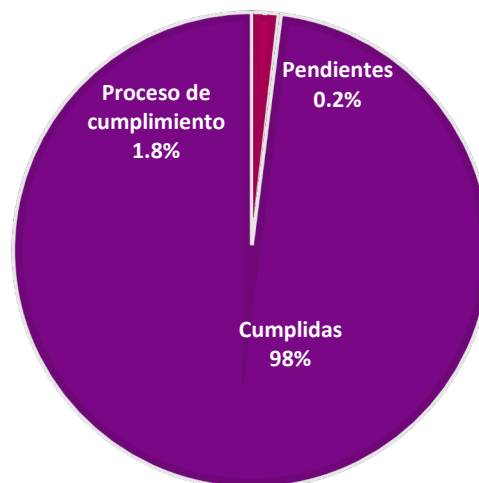
Cuadro 8.
Sesiones de CG en 2020

2020		
Total	ORD	EXT
47	6	41

Cuadro 9.
Determinaciones de CG según su *estatus*, 2020

2020			
Total	Cumplidas	Proceso de cumplimiento	Pendientes
2,385	2,338	42	5
	98%	1.8%	0.2%

Gráfica 13.
Distribución % de determinaciones según su *estatus*, 2020



Fuente: Dirección del Secretariado con información del Sistema de Seguimiento de Acuerdos al 21 de junio de 2024.

Proceso de cumplimiento

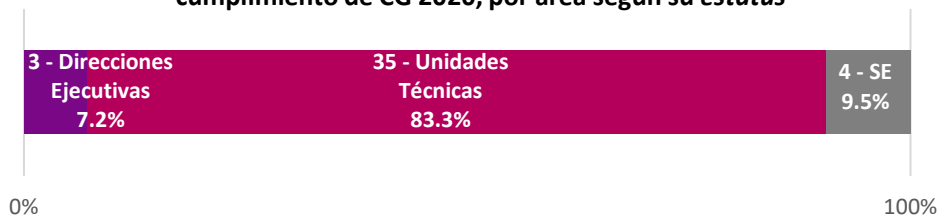
Las 42 determinaciones en proceso de cumplimiento están distribuidas de la siguiente manera:

Cuadro 10.
Determinaciones en proceso de cumplimiento por área, 2020

TOTAL	DIRECCIONES EJECUTIVAS	UNIDADES TÉCNICAS	SE
42	3	35	4

Gráfica 14.

Distribución % de las determinaciones en proceso de cumplimiento de CG 2020, por área según su *estatus*



Fuente: Dirección del Secretariado con información del *Sistema de Seguimiento de Acuerdos* al 21 de junio de 2024.

Pendientes

Por otra parte, las 5 instrucciones pendientes se encuentran distribuidas de la manera siguiente:

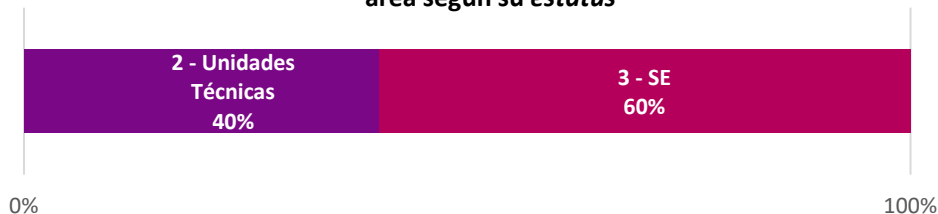
Cuadro 11.

Determinaciones pendientes por área, 2020

TOTAL	UNIDADES TÉCNICAS	SE
5	2	3

Gráfica 15.

Distribución % de las determinaciones pendientes de CG 2020, por área según su *estatus*



Fuente: Dirección del Secretariado con información del *Sistema de Seguimiento de Acuerdos* al 21 de junio de 2024.

• **Año 2021**

De las 77 sesiones celebradas en 2021, se generaron un total de 5,855 instrucciones, de las cuales 5,827 están cumplidas, 25 en proceso de cumplimiento y 3 se encuentran pendientes.

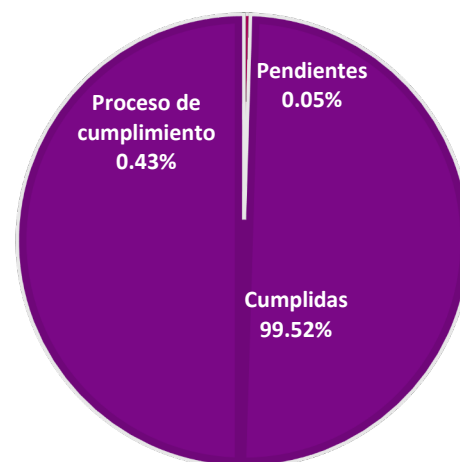
Cuadro 12.
Sesiones de CG en 2021

2021			
Total	ORD	EXT	ESP
77	9	66	2

Cuadro 13.
Determinaciones de CG según su estatus, 2021

2021			
Total	Cumplidas	Proceso de cumplimiento	Pendientes
5,855	5,827	25	3
	99.52%	0.43%	0.05%

Gráfica 16.
Distribución % de determinaciones según su estatus, 2021



Fuente: Dirección del Secretariado con información del Sistema de Seguimiento de Acuerdos al 21 de junio de 2024.

Proceso de cumplimiento

Las 25 determinaciones en proceso de cumplimiento están distribuidas de la siguiente manera:

Cuadro 14.
Determinaciones en proceso de cumplimiento por área, 2021

TOTAL	DIRECCIONES EJECUTIVAS	UNIDADES TÉCNICAS	SE
25	9	14	2

Gráfica 17.
Distribución % de las determinaciones en proceso de cumplimiento de CG 2021, por área según su *estatus*



Fuente: Dirección del Secretariado con información del Sistema de Seguimiento de Acuerdos al 21 de junio de 2024.

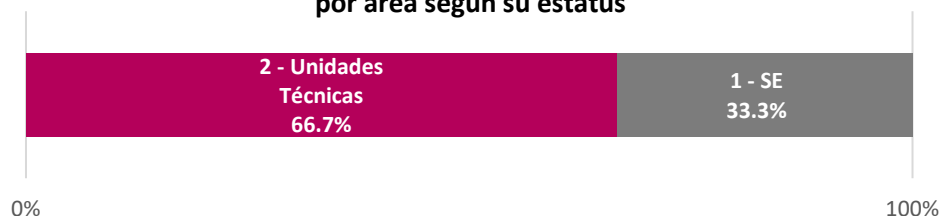
Pendientes

Por otra parte, las 3 determinaciones pendientes se encuentran distribuidas de la manera siguiente:

Cuadro 15.
Determinaciones pendientes por área, 2021

TOTAL	UNIDADES TÉCNICAS	SE
3	2	1

Gráfica 18.
Distribución % de las determinaciones pendientes de CG 2021, por área según su *estatus*



Fuente: Dirección del Secretariado con información del Sistema de Seguimiento de Acuerdos al 21 de junio de 2024.

• **Año 2022**

De las 31 sesiones celebradas en 2022, se generaron un total de 3,198 instrucciones, de las cuales 3,157 están cumplidas, 23 en proceso de cumplimiento y 18 se encuentran pendientes.

Cuadro 16.
Sesiones de CG en 2022

2022		
Total	ORD	EXT
31	4	27

Cuadro 17.
Determinaciones de CG según su *estatus*, 2022

2022			
Total	Cumplidas	Proceso de cumplimiento	Pendientes
3,198	3,157	23	18
	98.7%	0.7%	0.6%

Gráfica 19.
Distribución % de determinaciones según su *estatus*, 2022



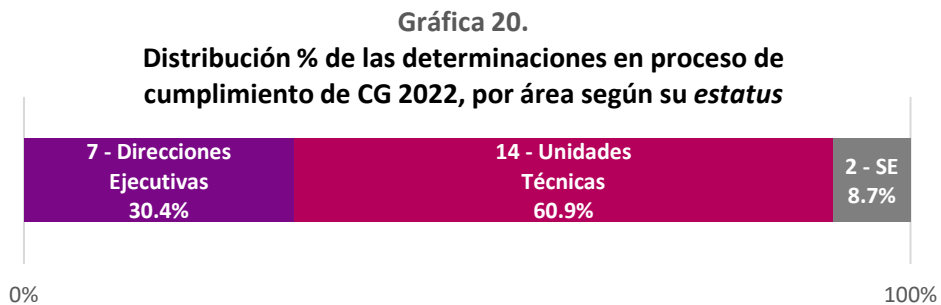
Fuente: Dirección del Secretariado con información del Sistema de Seguimiento de Acuerdos al 21 de junio de 2024.

Proceso de cumplimiento

Las 23 determinaciones en proceso de cumplimiento están distribuidas de la siguiente manera:

Cuadro 18.
Determinaciones en proceso de cumplimiento por área, 2022

TOTAL	DIRECCIONES EJECUTIVAS	UNIDADES TÉCNICAS	SE
23	7	14	2



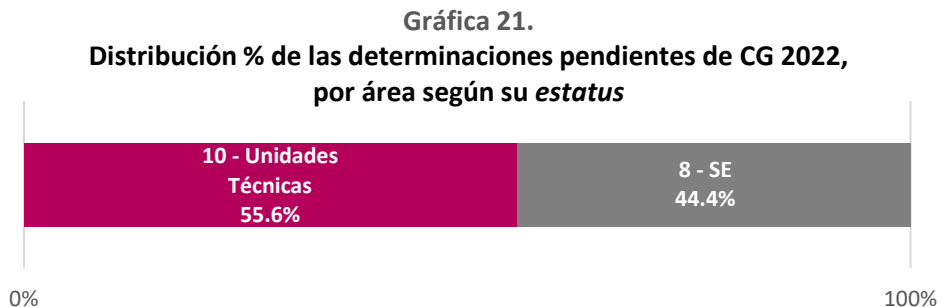
Fuente: Dirección del Secretariado con información del *Sistema de Seguimiento de Acuerdos* al 21 de junio de 2024.

Pendientes

Por otra parte, las 18 determinaciones pendientes se encuentran distribuidas de la manera siguiente:

Cuadro 19.
Determinaciones pendientes por área, 2022

TOTAL	UNIDADES TÉCNICAS	SE
18	10	8



Fuente: Dirección del Secretariado con información del *Sistema de Seguimiento de Acuerdos* al 21 de junio de 2024.

• **Año 2023**

De las 46 sesiones celebradas en 2023, se generaron un total de 2,399 instrucciones, de las cuales 2,226 están cumplidas, 109 en proceso de cumplimiento y 57 se encuentran pendientes.

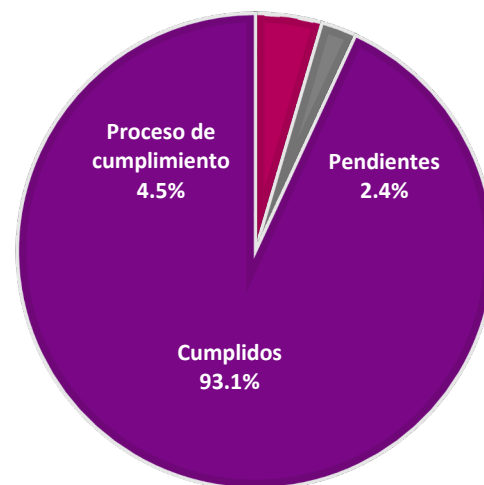
Cuadro 20.
Sesiones de CG en 2023

2023		
Total	ORD	EXT
46	7	39

Cuadro 21.
Determinaciones de CG según su *estatus*, 2023

2023			
Total	Cumplidas	Proceso de cumplimiento	Pendientes
2,399	2,233	109	57
	93.1%	4.5%	2.4%

Gráfica 22.
Distribución % de determinaciones según su *estatus*, 2023



Fuente: Dirección del Secretariado con información del Sistema de Seguimiento de Acuerdos al 21 de junio de 2024.

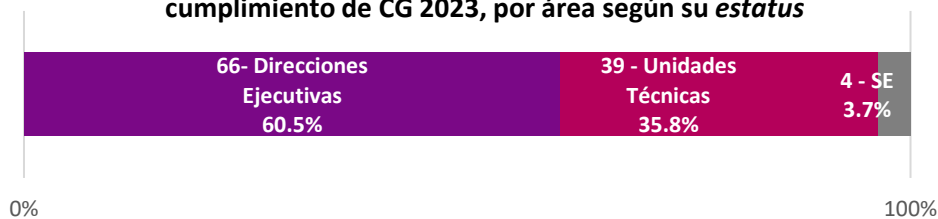
Proceso de cumplimiento

Las 109 determinaciones en proceso de cumplimiento están distribuidas de la siguiente manera:

Cuadro 22.
Determinaciones en proceso de cumplimiento por área, 2023

TOTAL	DIRECCIONES EJECUTIVAS	UNIDADES TÉCNICAS	SE
109	66	39	4

Gráfica 23.
Distribución % de las determinaciones en proceso de cumplimiento de CG 2023, por área según su *estatus*



Fuente: Dirección del Secretariado con información del *Sistema de Seguimiento de Acuerdos* al 21 de junio de 2024.

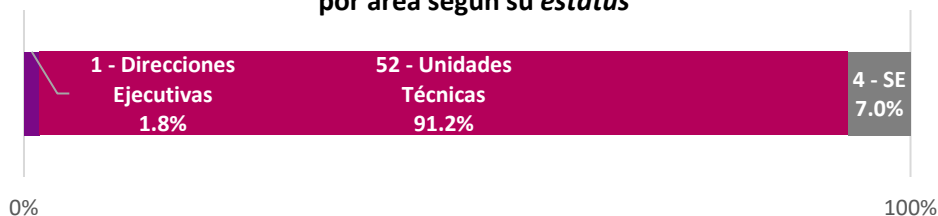
Pendientes

Por otra parte, las 57 determinaciones pendientes se encuentran distribuidas de la manera siguiente:

Cuadro 23.
Determinaciones pendientes por área, 2023

TOTAL	DIRECCIONES EJECUTIVAS	UNIDADES TÉCNICAS	SE
57	1	52	4

Gráfica 24.
Distribución % de las determinaciones pendientes de CG 2023, por área según su *estatus*



Fuente: Dirección del Secretariado con información del *Sistema de Seguimiento de Acuerdos* al 21 de junio de 2024.

- **Año 2024**

De las 26 sesiones celebradas hasta el 29 de mayo de 2024, se generaron un total de 1,796 instrucciones, de las cuales 1,304 están cumplidas, 159 en proceso de cumplimiento y 333 se encuentran pendientes.

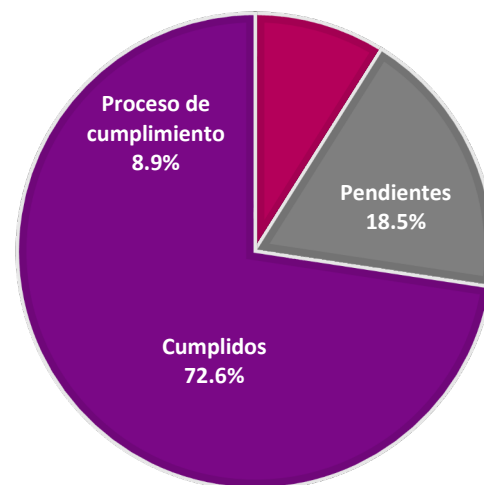
Cuadro 24.
Sesiones de CG en 2024

2024			
Total	ORD	EXT	ESP
22	4	17	1

Cuadro 25.
Determinaciones de CG según su *estatus*, 2024

2024			
Total	Cumplidas	Proceso de cumplimiento	Pendientes
1,796	1,304	159	333
	72.6%	8.9%	18.5%

Gráfica 25.
Distribución % de determinaciones según su *estatus*, 2024



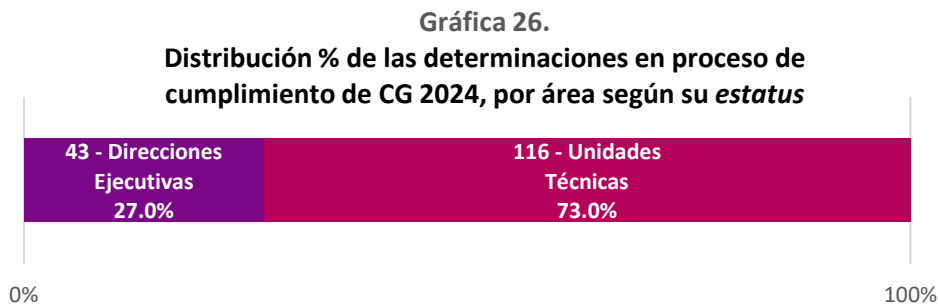
Fuente: Dirección del Secretariado con información del Sistema de Seguimiento de Acuerdos al 21 de junio de 2024.

Proceso de cumplimiento

Las 159 determinaciones en proceso de cumplimiento están distribuidas de la siguiente manera:

Cuadro 26.
Determinaciones en proceso de cumplimiento por área, 2024

TOTAL	DIRECCIONES EJECUTIVAS	UNIDADES TÉCNICAS
159	43	116



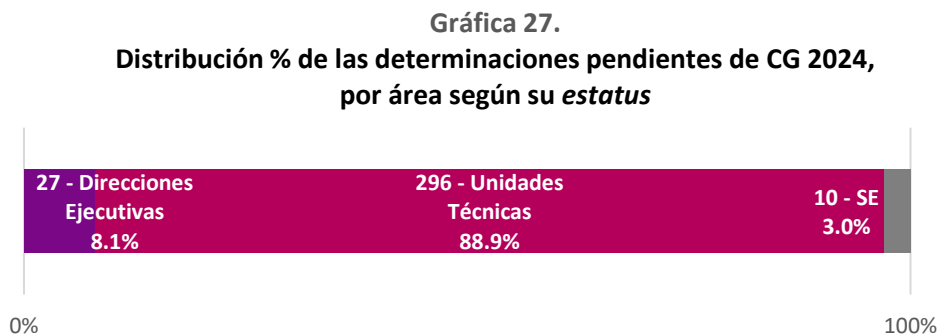
Fuente: Dirección del Secretariado con información del Sistema de Seguimiento de Acuerdos al 21 de junio de 2024.

Pendientes

Por otra parte, las 333 determinaciones pendientes se encuentran distribuidas de la manera siguiente:

Cuadro 27.
Determinaciones pendientes por área, 2024

TOTAL	DIRECCIONES EJECUTIVAS	UNIDADES TÉCNICAS	SE
333	27	296	10

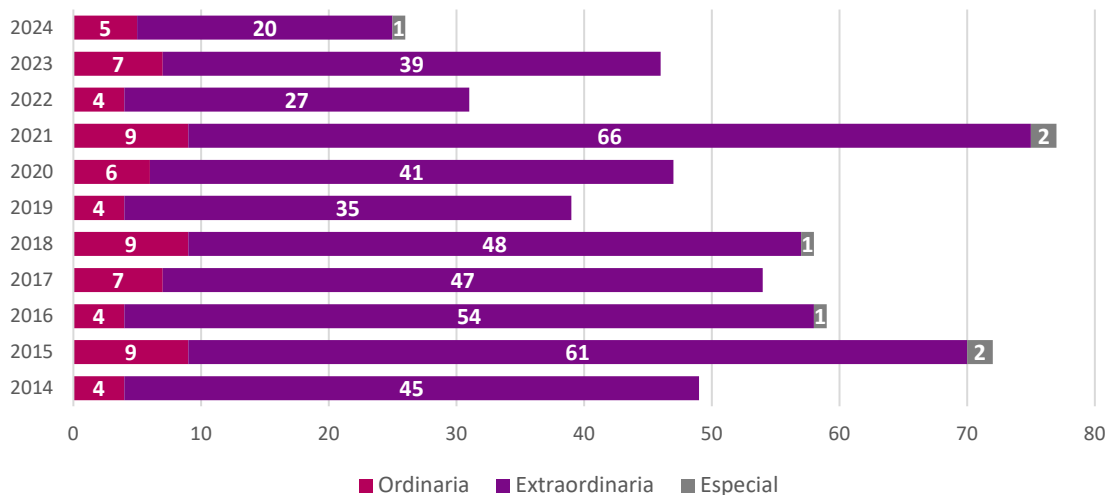


Fuente: Dirección del Secretariado con información del Sistema de Seguimiento de Acuerdos al 21 de junio de 2024.

III. Reporte general histórico

En el siguiente cuadro se detallan las sesiones celebradas por el Consejo General, por año y tipo de sesión.

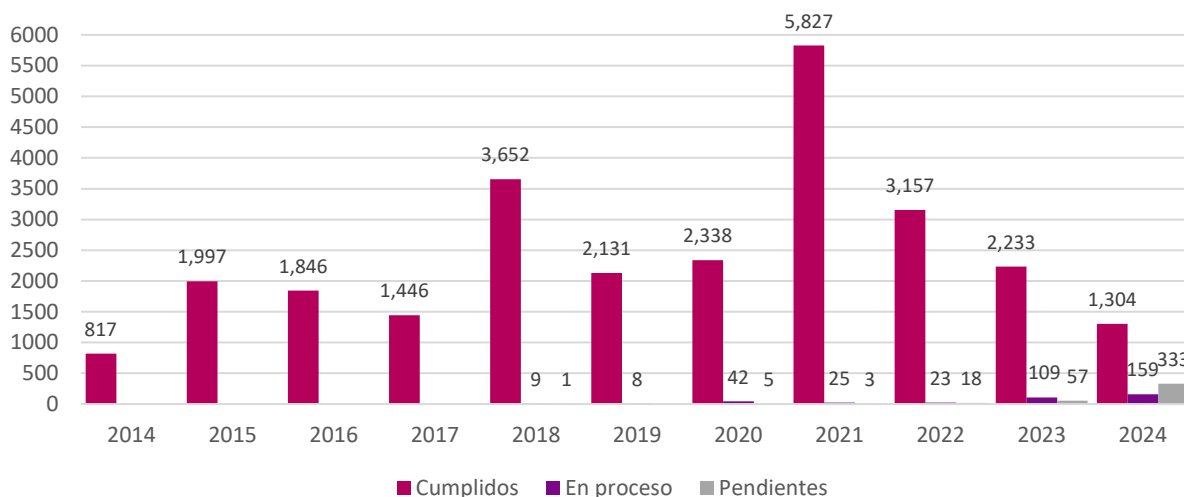
Gráfica 28.
Sesiones de Consejo General, 2014-2024



Fuente: Instituto Nacional Electoral <<https://www.ine.mx/estructura-ine/consejo-general/sesiones-del-consejo-general-2024/>>

A continuación, se muestra el total de instrucciones derivadas de los acuerdos y resoluciones aprobados por el Consejo General de 2014 a 2024.

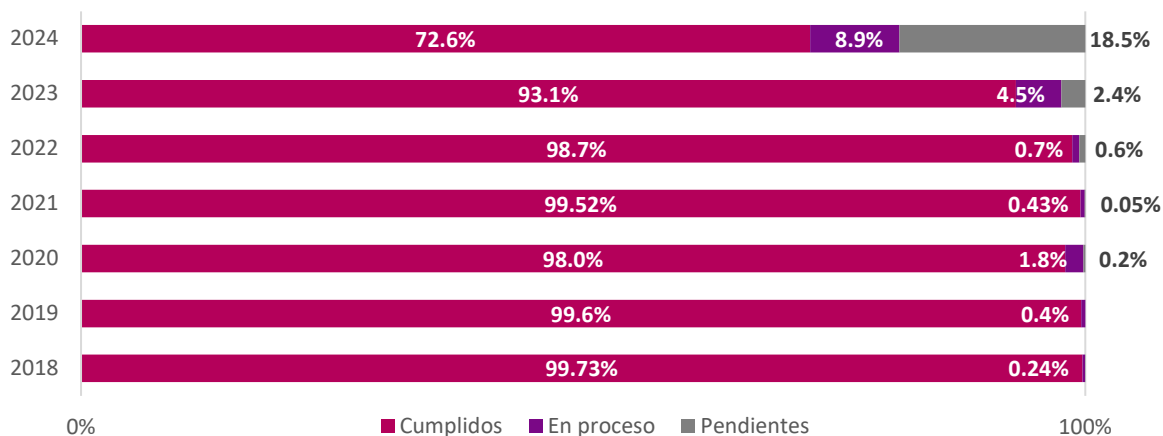
Gráfica 29.
Determinaciones emanadas del Consejo General según su *estatus*, 2014-2024



Fuente: Dirección del Secretariado con información del *Sistema de Seguimiento de Acuerdos* al 21 de junio de 2024 e informes sobre el cumplimiento de acuerdos y resoluciones del CG del INE.

En la gráfica siguiente se detalla el reporte de los avances en el cumplimiento de las determinaciones de 2018 a 2024, por parte de las áreas responsables.

Gráfica 30.
Determinaciones emanadas del Consejo General según su *estatus*, 2018-2024



Fuente: Dirección del Secretariado con información del *Sistema de Seguimiento de Acuerdos* al 21 de junio de 2024.