


CONCEPTO	2024	2023
<b>INGRESOS Y OTROS BENEFICIOS</b>		
<b>Ingresos de Gestión</b>	<b>626,724,416</b>	<b>182,197,866</b>
Impuestos	0	0
Cuotas y Aportaciones de Seguridad Social	0	0
Contribuciones de Mejoras	0	0
Derechos	0	0
Productos	26,681,443	17,579,865
Aprovechamientos	524,621,361	91,771,443
Ingresos por Venta de Bienes y Prestación de Servicios	75,421,612	72,846,558
<b>Participaciones, Aportaciones, Convenios, Incentivos Derivados de la Colaboración Fiscal, Fondos Distintos de Aportaciones, Transferencias, Asignaciones, Subsidios y Subvenciones, y Pensiones y Jubilaciones</b>	<b>30,878,409,530</b>	<b>20,221,367,571</b>
Participaciones, Aportaciones, Convenios, Incentivos Derivados de la Colaboración Fiscal y Fondos Distintos de Aportaciones	0	0
Transferencias, Asignaciones, Subsidios y Subvenciones, y Pensiones y Jubilaciones	30,878,409,530	20,221,367,571
<b>Otros Ingresos y Beneficios</b>	<b>412,518,907</b>	<b>325,471,110</b>
Ingresos Financieros	412,518,907	325,471,110
Incremento por Variación de Inventarios	0	0
Disminución del Exceso de Estimaciones por Pérdida o Deterioro u Obsolescencia	0	0
Disminución del Exceso de Provisiones	0	0
Otros Ingresos y Beneficios Varios	0	0
<b>Total de Ingresos y Otros Beneficios</b>	<b>31,917,652,853</b>	<b>20,729,036,547</b>
<b>GASTOS Y OTRAS PÉRDIDAS</b>		
<b>Gastos de Funcionamiento</b>	<b>18,066,566,492</b>	<b>13,214,947,687</b>
Servicios Personales	12,347,277,659	8,847,637,563
Materiales y Suministros	592,426,293	362,418,330
Servicios Generales	5,126,862,540	4,004,891,794
<b>Transferencias, Asignaciones, Subsidios y Otras Ayudas</b>	<b>10,543,060,309</b>	<b>6,365,380,948</b>
Transferencias Internas y Asignaciones al Sector Público	926,166,969	167,668,572
Transferencias al Resto del Sector Público	0	0
Subsidios y Subvenciones	0	0
Ayudas Sociales	9,594,565,803	6,191,285,522
Pensiones y Jubilaciones	0	0
Transferencias a Fideicomisos, Mandatos y Contratos Análogos	0	0
Transferencias a la Seguridad Social	0	0
Donativos	0	0
Transferencias al Exterior	22,327,537	6,426,854
<b>Participaciones y Aportaciones</b>	<b>0</b>	<b>0</b>
Participaciones	0	0
Aportaciones	0	0
Convenios	0	0
<b>Intereses, Comisiones y Otros Gastos de la Deuda Pública</b>	<b>0</b>	<b>0</b>
Intereses de la Deuda Pública	0	0
Comisiones de la Deuda Pública	0	0
Gastos de la Deuda Pública	0	0
Costo por Coberturas	0	0
Apoyos Financieros	0	0
<b>Otros Gastos y Pérdidas Extraordinarias</b>	<b>213,809,428</b>	<b>196,321,599</b>
Estimaciones, Depreciaciones, Deterioros, Obsolescencia y Amortizaciones	212,951,783	195,877,005
Provisiones	0	0
Disminución de Inventarios	0	0
Otros gastos	857,645	444,594
<b>Inversión Pública</b>	<b>0</b>	<b>0</b>
Inversión Pública no Capitalizable	0	0
<b>Total de Gastos y Otras Pérdidas</b>	<b>28,823,436,229</b>	<b>19,776,650,234</b>
<b>Resultados del Ejercicio (Ahorro/Desahorro)</b>	<b>3,094,216,624</b>	<b>952,386,313</b>

ELABORA  
  
MTRA. FABIOLA PÉREZ SORIANO  
SUBDIRECTORA DE CONTABILIDAD

Vo.Bo.  
  
MTRO. RAÚL ROSAS BARRIGA  
DIRECTOR DE RECURSOS FINANCIEROS


CONCEPTO	2024	2023	2024	2023
<b>ACTIVO</b>			<b>PASIVO</b>	
<b>Activo Circulante</b>			<b>Pasivo Circulante</b>	
Efectivo y Equivalentes	2,974,484,976	1,133,166,190	Cuentas por pagar a Corto Plazo	496,153,021
			Documentos por Pagar a Corto Plazo	0
Derechos a Recibir Efectivo o Equivalentes	44,772,816	33,127,827	Porción a Corto Plazo de la Deuda Pública a Largo Plazo	0
			Títulos y Valores a Corto Plazo	0
Derechos a Recibir Bienes o Servicios	1,578,594	2,212,010	Pasivos Diferidos a Corto Plazo	0
			Fondos y Bienes de Terceros en Garantía y/o Administración a Corto Plazo	0
Inventarios	0	0	Provisiones a Corto Plazo	880,505
			Otros Pasivos a Corto Plazo	36,364,374
Almacenes	141,980,303	55,172,512	<b>Total de Pasivos Circulantes</b>	<b>533,397,900</b>
				<b>813,929,392</b>
Estimación por Pérdida o Deterioro de Activos Circulantes	0	0	<b>Pasivo No Circulante</b>	
			Cuentas por Pagar a Largo Plazo	0
Otros Activos Circulantes	0	0	Documentos por Pagar a Largo Plazo	0
			Deuda Pública a Largo Plazo	0
			Pasivos Diferidos a Largo Plazo	3,079,989,380
			Fondos y Bienes de Terceros en Garantía y/o Administración a Largo Plazo	0
			Provisiones a Largo Plazo	0
<b>Total de Activos Circulantes</b>	<b>3,162,816,689</b>	<b>1,223,678,539</b>	<b>Total de Pasivos No Circulantes</b>	<b>3,079,989,380</b>
				<b>3,234,750,337</b>
<b>Activo No Circulante</b>			<b>Total del Pasivo</b>	<b>3,613,387,280</b>
Inversiones Financieras a Largo Plazo	2,020,617,594	1,955,136,130		<b>4,048,679,729</b>
			<b>HACIENDA PÚBLICA / PATRIMONIO</b>	
Derechos a Recibir Efectivo o Equivalentes a Largo Plazo	0	0	Hacienda Pública / Patrimonio Contribuido	1,828,959
			Aportaciones	0
Bienes Inmuebles, Infraestructura y Construcciones en Proceso	2,772,777,703	2,695,759,192	Donaciones de Capital	1,828,959
			Actualización de la Hacienda Pública/Patrimonio	0
Bienes Muebles	3,193,258,078	2,751,065,914	Hacienda Pública / Patrimonio Generado	5,328,027,320
			Resultados del Ejercicio (Ahorro/ Desahorro)	3,094,216,624
Activos Intangibles	514,778,244	514,473,373	Resultado de Ejercicios Anteriores	2,165,050,080
			Revalúos	68,760,616
Depreciación, Deterioro y Amortización Acumulada de Bienes	-2,721,004,749	-2,570,215,923	Reservas	0
			Rectificaciones de Resultados de Ejercicios Anteriores	0
Activos Diferidos	0	0	<b>Exceso o Insuficiencia en la Actualización de la Hacienda Pública/Patrimonio</b>	<b>0</b>
			Resultado por Posición Monetaria	0
Estimación por Pérdida o Deterioro de Activos no Circulantes	0	0	Resultado por Tenencia de Activos no Monetarios	0
				0
Otros Activos no Circulantes	0	0		0
<b>Total de Activos No Circulantes</b>	<b>5,780,426,870</b>	<b>5,346,218,686</b>	<b>Total Hacienda Pública/Patrimonio</b>	<b>5,329,856,279</b>
				<b>2,521,217,496</b>
<b>Total Del Activo</b>	<b>8,943,243,559</b>	<b>6,569,897,225</b>	<b>Total del Pasivo y Hacienda Pública/Patrimonio</b>	<b>8,943,243,559</b>
				<b>6,569,897,225</b>

  
MTRA. FABIOLA PÉREZ SORIANO  
SUBDIRECTORA DE CONTABILIDAD

  
MTR. RAÚL ROSAS BARRIGA  
DIRECTOR DE RECURSOS FINANCIEROS

"Bajo protesta de decir la verdad declaramos que los Estados Financieros y sus Notas, son razonablemente correctos y son responsabilidad del emisor"


Concepto	Hacienda Pública/ Patrimonio Contribuido	Hacienda Pública/ Patrimonio Generado de Ejercicios Anteriores	Hacienda Pública/ Patrimonio Generado del Ejercicio	Exceso o Insuficiencia en la Actualización de la Hacienda Pública/Patrimonio	Total
<b>Hacienda Pública / Patrimonio Contribuido Neto de 2023</b>	0				0
Aportaciones	0				0
Donaciones de Capital	0				0
Actualización de la Hacienda Pública/Patrimonio	0				0
<b>Hacienda Pública / Patrimonio Generado Neto de 2023</b>		1,568,831,183	952,386,313		2,521,217,496
Resultados del Ejercicio (Ahorro/Desahorro)			952,386,313		952,386,313
Resultados de Ejercicios Anteriores		1,568,831,183			1,568,831,183
Revalúos		0			0
Reservas		0			0
Rectificaciones de Resultados de Ejercicios Anteriores		0			0
<b>Exceso o insuficiencia en la Actualización de la Hacienda Pública / Patrimonio Neto de 2023</b>				0	0
Resultado por Posición Monetaria				0	0
Resultado por Tenencia de Activos no Monetarios				0	0
<b>Hacienda Pública/Patrimonio Neto Final de 2023</b>	0	1,568,831,183	952,386,313	0	2,521,217,496
<b>Cambios en la Hacienda Pública / Patrimonio Contribuido Neto de 2024</b>	1,828,959		0		1,828,959
Aportaciones	0				0
Donaciones de Capital	1,828,959		0		1,828,959
Actualización de la Hacienda Pública/Patrimonio	0				0
<b>Variaciones de la Hacienda Pública / Patrimonio Generado Neto de 2024</b>		596,218,897	2,210,590,927		2,806,809,824
Resultados del Ejercicio (Ahorro/Desahorro)			3,094,216,624		3,094,216,624
Resultados de Ejercicios Anteriores		596,218,897	-952,386,313		-356,167,416
Revalúos			68,760,616		68,760,616
Reservas			0		0
Rectificaciones de Resultados de Ejercicios Anteriores			0		0
<b>Cambios en el Exceso o Insuficiencia en la Actualización de la Hacienda Pública / Patrimonio Neto de 2024</b>				0	0
Resultado por Posición Monetaria				0	0
Resultado por Tenencia de Activos no Monetarios				0	0
<b>Hacienda Pública / Patrimonio Neto Final de Noviembre 2024</b>	1,828,959	2,165,050,080	3,162,977,240	0	5,329,856,279



ELABORÓ

MTRA. FABIOLA PÉREZ SORIANO  
SUBDIRECTORA DE CONTABILIDAD

Vo. Bo.




MTRO. RAÚL ROSAS BARRIGA  
DIRECTOR DE RECURSOS FINANCIEROS

"Bajo protesta de decir la verdad declaramos que los Estados Financieros y sus Notas, son razonablemente correctos y son responsabilidad del emisor"



CONCEPTO	Origen	Aplicación
<b>ACTIVO</b>	<b>151,422,242</b>	<b>2,524,768,576</b>
<b>Activo Circulante</b>	<b>633,416</b>	<b>1,939,771,566</b>
Efectivo y Equivalentes	0	1,841,318,786
Derechos a Recibir Efectivo o Equivalente	0	11,644,989
Derechos a Recibir Bienes o Servicios	633,416	0
Inventarios	0	0
Almacenes	0	86,807,791
Estimación por Pérdida o Deterioro de Activos Circulantes	0	0
Otros Activos Circulantes	0	0
<b>Activo No Circulante</b>	<b>150,788,826</b>	<b>584,997,010</b>
Inversiones Financieras a Largo Plazo	0	65,481,464
Derechos a Recibir Efectivo o Equivalentes a Largo Plazo	0	0
Bienes Inmuebles, Infraestructura y Construcciones en Proceso	0	77,018,511
Bienes Muebles	0	442,192,164
Activos Intangibles	0	304,871
Depreciación, Deterioro y Amortización Acumulada de Bienes	150,788,826	0
Activos Diferidos	0	0
Estimación por Pérdida o Deterioro de Activos no Circulantes	0	0
Otros Activos no Circulantes	0	0
<b>PASIVO</b>	<b>31,149,031</b>	<b>466,441,480</b>
<b>Pasivo Circulante</b>	<b>31,149,031</b>	<b>311,680,523</b>
Cuentas por Pagar a Corto Plazo	0	311,680,523
Documentos por Pagar a Corto Plazo	0	0
Porción a Corto Plazo de la Deuda Pública a Largo Plazo	0	0
Titulos y Valores a Corto Plazo	0	0
Pasivos Diferidos a Corto Plazo	0	0
Fondos y Bienes de Terceros en Garantía y/o Administración a Corto Plazo	0	0
Provisiones a Corto Plazo	0	0
Otros Pasivos a Corto Plazo	31,149,031	0
<b>Pasivo No Circulante</b>	<b>0</b>	<b>154,760,957</b>
Cuentas por Pagar a Largo Plazo	0	0
Documentos por Pagar a Largo Plazo	0	0
Deuda Pública a Largo Plazo	0	0
Pasivos Diferidos a Largo Plazo	0	154,760,957
Fondos y Bienes de Terceros en Garantía y/o en Administración a Largo Plazo	0	0
Provisiones a Largo Plazo	0	0
<b>HACIENDA PÚBLICA/PATRIMONIO</b>	<b>2,808,638,783</b>	<b>0</b>
<b>Hacienda Pública /Patrimonio Contribuido</b>	<b>1,828,959</b>	<b>0</b>
Aportaciones	0	0
Donaciones de Capital	1,828,959	0
Actualización de la Hacienda Pública/Patrimonio	0	0
<b>Hacienda Pública / Patrimonio Generado</b>	<b>2,806,809,824</b>	<b>0</b>
Resultados del Ejercicio (Ahorro / Desahorro)	2,141,830,311	0
Resultado de Ejercicios Anteriores	596,218,897	0
Revalúos	68,760,616	0
Reservas	0	0
Rectificaciones de Resultados de Ejercicios Anteriores	0	0
<b>Exceso o Insuficiencia en la Actualización de la Hacienda Pública/Patrimonio</b>	<b>0</b>	<b>0</b>
Resultado por Posición Monetaria	0	0
Resultado por Tenencia de Activos no Monetarios	0	0


ELABORADO


 MIRRA FABIOLA PÉREZ SORIANO  
 SUBDIRECTORA DE CONTABILIDAD

Vo. Bo.


 MTR. RAÚL ROSAS BARRIGA  
 DIRECTOR DE RECURSOS FINANCIEROS


CONCEPTO	2024	2023
<b>Flujo de Efectivo de las Actividades de Operación</b>		
<b>Origen</b>	<b>31,917,652,853</b>	<b>20,729,036,547</b>
Impuestos	0	0
Cuotas y Aportaciones de Seguridad Social	0	0
Contribuciones de Mejoras	0	0
Derechos	0	0
Productos	26,681,443	17,579,865
Aprovechamientos	524,621,361	91,771,443
Ingresos por Venta de Bienes y Prestación de Servicios	75,421,612	72,846,558
Participaciones, Aportaciones, Convenios, Incentivos Derivados de la Colaboración Fiscal y Fondos Distintos de Aportaciones	0	0
Transferencias, Asignaciones, Subsidios y Subvenciones, y Pensiones y Jubilaciones	30,878,409,530	20,221,367,571
Otros Origenes de Operación	412,518,907	325,471,110
<b>Aplicación</b>	<b>28,610,484,446</b>	<b>19,580,773,229</b>
Servicios Personales	12,347,277,659	8,847,637,563
Materiales y Suministros	592,426,293	362,418,330
Servicios Generales	5,126,862,540	4,004,891,794
Transferencias Internas y Asignaciones al Sector Público	926,166,969	167,668,572
Transferencias al resto del Sector Público	0	0
Subsidios y Subvenciones	0	0
Ayudas Sociales	9,594,565,803	6,191,285,522
Pensionamientos y Jubilaciones	0	0
Transferencias a Fideicomisos, Mandatos y Contratos Análogos	0	0
Transferencias a la Seguridad Social	0	0
Donativos	0	0
Transferencias al Exterior	22,327,537	6,426,854
Participaciones	0	0
Aportaciones	0	0
Convenios	0	0
Otras Aplicaciones de Operación	857,645	444,594
<b>Flujos Netos de Efectivo por Actividades de Operación</b>	<b>3,307,168,407</b>	<b>1,148,263,318</b>
<b>Flujos de Efectivo por Actividades de Inversión</b>		
<b>Origen</b>	<b>0</b>	<b>0</b>
Bienes Inmuebles, Infraestructura y Construcciones en Proceso	0	0
Bienes Muebles	0	0
Otros Origenes de Inversión	0	0
<b>Aplicación</b>	<b>1,465,849,621</b>	<b>979,763,409</b>
Bienes Inmuebles, Infraestructura y Construcciones en Proceso	77,018,511	17,855,297
Bienes Muebles	442,192,164	226,566,169
Otras Aplicaciones de Inversión	946,638,946	735,341,943
<b>Flujos Netos de Efectivo de las Actividades de Inversión</b>	<b>-1,465,849,621</b>	<b>-979,763,409</b>
<b>Flujo de Efectivo por Actividades de Financiamiento</b>		
<b>Origen</b>	<b>0</b>	<b>0</b>
Endeudamiento Neto	0	0
Interno	0	0
Externo	0	0
Otros Origenes de Financiamiento	0	0
<b>Aplicación</b>	<b>0</b>	<b>0</b>
Servicios de la Deuda	0	0
Interno	0	0
Externo	0	0
Otras Aplicaciones de Financiamiento	0	0
<b>Flujos netos de Efectivo de las Actividades de Financiamiento</b>	<b>0</b>	<b>0</b>
<b>Incremento/Disminución Neta en el Efectivo y Equivalentes al Efectivo</b>	<b>1,841,318,786</b>	<b>168,499,909</b>
Efectivo y Equivalentes al Efectivo al Inicio del Ejercicio	1,133,166,190	964,666,281
Efectivo y Equivalentes al Efectivo al Final del Ejercicio	2,974,484,976	1,133,166,190

ELABORADO  
  
MTRA. FABIOLA PÉREZ SORIANO  
SUBDIRECTORA DE CONTABILIDAD

Vo. Bo.  
  
MTRO. RAÚL ROSAS BARRIGA  
DIRECTOR DE RECURSOS FINANCIEROS

CONCEPTO	Saldo Inicial	Cargos del Periodo	Abonos del Periodo	Saldo Final	Variación del Periodo
<b>ACTIVO</b>	<b>6,569,897,225</b>	<b>1,343,473,303,426</b>	<b>1,341,099,957,092</b>	<b>8,943,243,559</b>	<b>2,373,346,334</b>
<b>Activo Circulante</b>	<b>1,223,678,539</b>	<b>1,339,212,197,925</b>	<b>1,337,273,059,775</b>	<b>3,162,816,689</b>	<b>1,939,138,150</b>
Efectivo y Equivalentes	1,133,166,190	1,302,895,011,101	1,301,053,692,315	2,974,484,976	1,841,318,786
Derechos a Recibir Efectivo o Equivalentes	33,127,827	34,761,989,300	34,750,344,311	44,772,816	11,644,989
Derechos a recibir Bienes o Servicios	2,212,010	76,994,013	77,627,429	1,578,594	-633,416
Inventarios	0	0	0	0	0
Almacenes	55,172,512	1,477,902,161	1,391,094,370	141,980,303	86,807,791
Estimación por Pérdida o Deterioro de Activos Circulantes	0	301,350	301,350	0	0
Otros Activos Circulantes	0	0	0	0	0
<b>ACTIVO No Circulante</b>	<b>5,346,218,686</b>	<b>4,261,105,501</b>	<b>3,826,897,317</b>	<b>5,780,426,870</b>	<b>434,208,184</b>
Inversiones Financieras Largo Plazo	1,955,136,130	250,111,713	184,630,249	2,020,617,594	65,481,464
Derechos a Recibir Efectivo o Equivalentes a Largo Plazo	0	0	0	0	0
Bienes Inmuebles, Infraestructura y Construcciones en Proceso	2,695,759,192	1,217,475,031	1,140,456,520	2,772,777,703	77,018,511
Bienes Muebles	2,751,065,914	2,097,140,485	1,654,948,321	3,193,258,078	442,192,164
Activos Intangibles	514,473,373	72,813,430	72,508,559	514,778,244	304,871
Depreciación, Deterioro y Amortización Acumulada de Bienes	-2,570,215,923	623,564,842	774,353,668	-2,721,004,749	-150,788,826
Activos Diferidos	0	0	0	0	0
Estimación por Pérdida o Deterioro de Activos no Circulantes	0	0	0	0	0
Otros Activos no Circulantes	0	0	0	0	0

ELABORÓ



MTRA. FABIOLA PÉREZ SORIANO  
SUBDIRECTORA DE CONTABILIDAD

Vo. Bo.



MTRO. RAÚL ROSAS BARRIGA  
DIRECTOR DE RECURSOS FINANCIEROS

"Bajo protesta de decir la verdad declaramos que los Estados Financieros y sus Notas, son razonablemente correctos y son responsabilidad del emisor"

Denominación de las Deudas	Moneda de Contratación	Institución o País Acreedor	Saldo Inicial del Periodo	Saldo Final del Periodo
<b>DEUDA PÚBLICA</b>				
<b>Corto Plazo</b>				
<b>Deuda Interna</b>			0	0
Instituciones de Crédito			0	0
Títulos y Valores			0	0
Arrendamientos Financieros			0	0
<b>Deuda Externa</b>			0	0
Organismos Financieros Internacionales			0	0
Deuda Bilateral			0	0
Títulos y Valores			0	0
Arrendamientos Financieros			0	0
<b>Subtotal de Deuda Pública a Corto Plazo</b>			0	0
<b>Largo Plazo</b>				
<b>Deuda Interna</b>			0	0
Instituciones de Crédito			0	0
Títulos y Valores			0	0
Arrendamientos Financieros			0	0
<b>Deuda Externa</b>			0	0
Organismos Financieros Internacionales			0	0
Deuda Bilateral			0	0
Títulos y Valores			0	0
Arrendamientos Financieros			0	0
<b>Subtotal de Deuda Pública a Largo Plazo</b>			0	0
<b>Total de Otros Pasivos</b>			4,048,679,729	3,613,387,280
<b>Total Deuda y Otros Pasivos</b>			4,048,679,729	3,613,387,280

ELABORÓ



MTRA. FABIOLA PÉREZ SORIANO  
SUBDIRECTORA DE CONTABILIDAD

Vo. Bo.



MTRO. RAÚL ROSAS BARRIGA  
DIRECTOR DE RECURSOS FINANCIEROS

"Bajo protesta de decir la verdad declaramos que los Estados Financieros y sus Notas, son razonablemente correctos y son responsabilidad del emisor"