

CONCEPTO	2024	2023
<b>INGRESOS Y OTROS BENEFICIOS</b>		
<b>Ingresos de Gestión</b>	<b>532,643,777</b>	<b>182,197,866</b>
Impuestos	0	0
Cuotas y Aportaciones de Seguridad Social	0	0
Contribuciones de Mejoras	0	0
Derechos	0	0
Productos	11,888,694	17,579,865
Aprovechamientos	487,398,062	91,771,443
Ingresos por Venta de Bienes y Prestación de Servicios	33,357,021	72,846,558
<b>Participaciones, Aportaciones, Convenios, Incentivos Derivados de la Colaboración Fiscal, Fondos Distintos de Aportaciones, Transferencias, Asignaciones, Subsidios y Subvenciones, y Pensiones y Jubilaciones</b>	<b>21,123,109,205</b>	<b>20,221,367,571</b>
Participaciones, Aportaciones, Convenios, Incentivos Derivados de la Colaboración Fiscal y Fondos Distintos de Aportaciones	0	0
Transferencias, Asignaciones, Subsidios y Subvenciones, y Pensiones y Jubilaciones	21,123,109,205	20,221,367,571
<b>Otros Ingresos y Beneficios</b>	<b>216,574,672</b>	<b>325,471,110</b>
Ingresos Financieros	216,574,672	325,471,110
Incremento por Variación de Inventarios	0	0
Disminución del Exceso de Estimaciones por Pérdida o Deterioro u Obsolescencia	0	0
Disminución del Exceso de Provisiones	0	0
Otros Ingresos y Beneficios Varios	0	0
<b>Total de Ingresos y Otros Beneficios</b>	<b>21,872,327,654</b>	<b>20,729,036,547</b>
<b>GASTOS Y OTRAS PÉRDIDAS</b>		
<b>Gastos de Funcionamiento</b>	<b>11,309,773,630</b>	<b>13,214,947,687</b>
Servicios Personales	7,824,595,186	8,847,637,563
Materiales y Suministros	394,137,747	362,418,330
Servicios Generales	3,091,040,697	4,004,891,794
<b>Transferencias, Asignaciones, Subsidios y Otras Ayudas</b>	<b>7,664,216,243</b>	<b>6,365,380,948</b>
Transferencias Internas y Asignaciones al Sector Público	911,689,818	167,668,572
Transferencias al Resto del Sector Público	0	0
Subsidios y Subvenciones	0	0
Ayudas Sociales	6,734,754,732	6,191,285,522
Pensionamientos y Jubilaciones	0	0
Transferencias a Fideicomisos, Mandatos y Contratos Análogos	0	0
Transferencias a la Seguridad Social	0	0
Donativos	0	0
Transferencias al Exterior	17,771,693	6,426,854
<b>Participaciones y Aportaciones</b>	<b>0</b>	<b>0</b>
Participaciones	0	0
Aportaciones	0	0
Convenios	0	0
<b>Intereses, Comisiones y Otros Gastos de la Deuda Pública</b>	<b>0</b>	<b>0</b>
Intereses de la Deuda Pública	0	0
Comisiones de la Deuda Pública	0	0
Gastos de la Deuda Pública	0	0
Costo por Coberturas	0	0
Apoos Financieros	0	0
<b>Otros Gastos y Pérdidas Extraordinarias</b>	<b>108,075,204</b>	<b>196,321,599</b>
Estimaciones, Depreciaciones, Deterioros, Obsolescencia y Amortizaciones	107,462,995	195,877,005
Provisiones	0	0
Disminución de Inventarios	0	0
Otros gastos	612,209	444,594
<b>Inversión Pública</b>	<b>0</b>	<b>0</b>
Inversión Pública no Capitalizable	0	0
<b>Total de Gastos y Otras Pérdidas</b>	<b>19,082,065,077</b>	<b>19,776,650,234</b>
<b>Resultados del Ejercicio (Ahorro/Desahorro)</b>	<b>2,790,262,577</b>	<b>952,386,313</b>

ELABORÓ

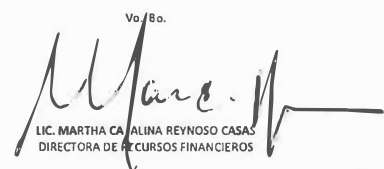
Vo.Bo.

MTR. FABIO PÉREZ SORIANO  
SUBDIRECTORA DE CONTABILIDAD

LIC. MARTHA CATALINA REYNOSO CASAS  
DIRECTORA DE RECURSOS FINANCIEROS

CONCEPTO	2024	2023	2024	2023	
<b>ACTIVO</b>		<b>PASIVO</b>			
<b>Activo Circulante</b>		<b>Pasivo Circulante</b>			
Efectivo y Equivalentes	2,703,137,700	1,133,166,190	Cuentas por pagar a Corto Plazo	488,639,338	807,833,544
			Documentos por Pagar a Corto Plazo	0	0
Derechos a Recibir Efectivo o Equivalentes	77,944,485	33,127,827	Porción a Corto Plazo de la Deuda Pública a Largo Plazo	0	0
			Títulos y Valores a Corto Plazo	0	0
Derechos a Recibir Bienes o Servicios	16,642,043	2,212,010	Pasivos Diferidos a Corto Plazo	0	0
			Fondos y Bienes de Terceros en Garantía y/o Administración a Corto Plazo	0	0
Inventarios	0	0	Provisiones a Corto Plazo	880,505	880,505
Almacenes	196,829,281	55,172,512	Otros Pasivos a Corto Plazo	46,683,347	5,215,343
			<b>Total de Pasivos Circulantes</b>	<b>536,203,190</b>	<b>813,929,392</b>
Estimación por Pérdida o Deterioro de Activos Circulantes	0	0	<b>Pasivo No Circulante</b>		
			Cuentas por Pagar a Largo Plazo	0	0
Otros Activos Circulantes	0	0	Documentos por Pagar a Largo Plazo	0	0
			Deuda Pública a Largo Plazo	0	0
			Pasivos Diferidos a Largo Plazo	3,130,785,081	3,234,750,337
			Fondos y Bienes de Terceros en Garantía y/o Administración a Largo Plazo	0	0
			Provisiones a Largo Plazo	0	0
<b>Total de Activos Circulantes</b>	<b>2,994,553,509</b>	<b>1,223,678,539</b>	<b>Total de Pasivos No Circulantes</b>	<b>3,130,785,081</b>	<b>3,234,750,337</b>
			<b>Total del Pasivo</b>	<b>3,666,988,271</b>	<b>4,048,679,729</b>
<b>Activo No Circulante</b>			<b>HACIENDA PÚBLICA / PATRIMONIO</b>		
Inversiones Financieras a Largo Plazo	1,952,610,120	1,955,136,130	Hacienda Pública / Patrimonio Contribuido	1,828,959	0
Derechos a Recibir Efectivo o Equivalentes a Largo Plazo	0	0	Aportaciones	0	0
Bienes inmuebles, Infraestructura y Construcciones en Proceso	2,772,362,825	2,695,759,192	Donaciones de Capital	1,828,959	0
			Actualización de la Hacienda Pública/Patrimonio	0	0
Bienes Muebles	3,096,344,157	2,751,065,914	Hacienda Pública / Patrimonio Generado	5,024,108,265	2,521,217,496
Activos Intangibles	514,487,293	514,473,373	Resultados del Ejercicio (Ahorro/ Desahorro)	2,790,262,577	952,386,313
Depreciación, Deterioro y Amortización Acumulada de Bienes	-2,637,432,409	-2,570,215,923	Resultado de Ejercicios Anteriores	2,165,085,071	1,568,831,183
			Revaluos	68,760,617	0
Activos Diferidos	0	0	Reservas	0	0
Estimación por Pérdida o Deterioro de Activos no Circulantes	0	0	Rectificaciones de Resultados de Ejercicios Anteriores	0	0
Otros Activos no Circulantes	0	0	Exceso o Insuficiencia en la Actualización de la Hacienda Pública/Patrimonio	0	0
			Resultado por Posición Monetaria	0	0
			Resultado por Tenencia de Activos no Monetarios	0	0
<b>Total de Activos No Circulantes</b>	<b>5,698,371,986</b>	<b>5,346,218,686</b>	<b>Total Hacienda Pública/Patrimonio</b>	<b>5,025,937,224</b>	<b>2,521,217,496</b>
<b>Total Del Activo</b>	<b>8,692,925,495</b>	<b>6,569,897,225</b>	<b>Total del Pasivo y Hacienda Pública/Patrimonio</b>	<b>8,692,925,495</b>	<b>6,569,897,225</b>

ELABORÓ  
  
MIRA FABIOLA PÉREZ SORIANO  
SUBDIRECTORA DE CONTABILIDAD

Vo. / Bo.  
  
LIC. MARTHA CA ALINA REYNOSO CASAS  
DIRECTORA DE RECURSOS FINANCIEROS

"Bajo protesta de decir la verdad declaramos que los Estados Financieros y sus Notas, son razonablemente correctos y son responsabilidad del emisor"


CONCEPTO	Origen	Aplicación
<b>ACTIVO</b>	<b>69,742,496</b>	<b>2,192,770,766</b>
<b>Activo Circulante</b>	<b>0</b>	<b>1,770,874,970</b>
Efectivo y Equivalentes	0	1,569,971,510
Derechos a Recibir Efectivo o Equivalente	0	44,816,658
Derechos a Recibir Bienes o Servicios	0	14,430,033
Inventarios	0	0
Almacenes	0	141,656,769
Estimación por Pérdida o Deterioro de Activos Circulantes	0	0
Otros Activos Circulantes	0	0
<b>Activo No Circulante</b>	<b>69,742,496</b>	<b>421,895,796</b>
Inversiones Financieras a Largo Plazo	2,526,010	0
Derechos a Recibir Efectivo o Equivalentes a Largo Plazo	0	0
Bienes Inmuebles, Infraestructura y Construcciones en Proceso	0	76,603,633
Bienes Muebles	0	345,278,243
Activos Intangibles	0	13,920
Depreciación, Deterioro y Amortización Acumulada de Bienes	67,216,486	0
Activos Diferidos	0	0
Estimación por Pérdida o Deterioro de Activos no Circulantes	0	0
Otros Activos no Circulantes	0	0
<b>PASIVO</b>	<b>41,468,004</b>	<b>423,159,462</b>
<b>Pasivo Circulante</b>	<b>41,468,004</b>	<b>319,194,206</b>
Cuentas por Pagar a Corto Plazo	0	319,194,206
Documentos por Pagar a Corto Plazo	0	0
Porción a Corto Plazo de la Deuda Pública a Largo Plazo	0	0
Títulos y Valores a Corto Plazo	0	0
Pasivos Diferidos a Corto Plazo	0	0
Fondos y Bienes de Terceros en Garantía y/o Administración a Corto Plazo	0	0
Provisiones a Corto Plazo	0	0
Otros Pasivos a Corto Plazo	41,468,004	0
<b>Pasivo No Circulante</b>	<b>0</b>	<b>103,965,256</b>
Cuentas por Pagar a Largo Plazo	0	0
Documentos por Pagar a Largo Plazo	0	0
Deuda Pública a Largo Plazo	0	0
Pasivos Diferidos a Largo Plazo	0	103,965,256
Fondos y Bienes de Terceros en Garantía y/o en Administración a Largo Plazo	0	0
Provisiones a Largo Plazo	0	0
<b>HACIENDA PÚBLICA/PATRIMONIO</b>	<b>2,504,719,728</b>	<b>0</b>
<b>Hacienda Pública /Patrimonio Contribuido</b>	<b>1,828,959</b>	<b>0</b>
Aportaciones	0	0
Donaciones de Capital	1,828,959	0
Actualización de la Hacienda Pública/Patrimonio	0	0
<b>Hacienda Pública / Patrimonio Generado</b>	<b>2,502,890,769</b>	<b>0</b>
Resultados del Ejercicio (Ahorro / Desahorro)	1,837,876,264	0
Resultado de Ejercicios Anteriores	596,253,888	0
Revalúos	68,760,617	0
Reservas	0	0
Rectificaciones de Resultados de Ejercicios Anteriores	0	0
<b>Exceso o Insuficiencia en la Actualización de la Hacienda Pública/Patrimonio</b>	<b>0</b>	<b>0</b>
Resultado por Posición Monetaria	0	0
Resultado por Tenencia de Activos no Monetarios	0	0

ELABORADO



MTRA. FABIOLA PÉREZ SORIANO  
 SUBDIRECTORA DE CONTABILIDAD

Vo. Bo.





LIC. MARTHA CATALINA REYNOSO CASAS  
 DIRECTORA DE RECURSOS FINANCIEROS

"Bajo protesta de decir la verdad declaramos que los Estados Financieros y sus Notas, son razonablemente correctos y son responsabilidad del emisor"



Concepto	Hacienda Pública/ Patrimonio Contribuido	Hacienda Pública/ Patrimonio Generado de Ejercicios Anteriores	Hacienda Pública/ Patrimonio Generado del Ejercicio	Exceso o Insuficiencia en la Actualización de la Hacienda Pública/Patrimonio	Total
<b>Hacienda Pública / Patrimonio Contribuido Neto de 2023</b>	0				0
Aportaciones	0				0
Donaciones de Capital	0				0
Actualización de la Hacienda Pública/Patrimonio	0				0
<b>Hacienda Pública / Patrimonio Generado Neto de 2023</b>		1,568,831,183	952,386,313		2,521,217,496
Resultados del Ejercicio (Ahorro/Desahorro)			952,386,313		952,386,313
Resultados de Ejercicios Anteriores		1,568,831,183			1,568,831,183
Revalúos		0			0
Reservas		0			0
Rectificaciones de Resultados de Ejercicios Anteriores		0			0
<b>Exceso o insuficiencia en la Actualización de la Hacienda Pública / Patrimonio Neto de 2023</b>				0	0
Resultado por Posición Monetaria				0	0
Resultado por Tenencia de Activos no Monetarios				0	0
<b>Hacienda Pública/Patrimonio Neto Final de 2023</b>	0	1,568,831,183	952,386,313	0	2,521,217,496
<b>Cambios en la Hacienda Pública / Patrimonio Contribuido Neto de 2024</b>	1,828,959		0		1,828,959
Aportaciones	0				0
Donaciones de Capital	1,828,959		0		1,828,959
Actualización de la Hacienda Pública/Patrimonio	0				0
<b>Variaciones de la Hacienda Pública / Patrimonio Generado Neto de 2024</b>		596,253,888	1,906,636,881		2,502,890,769
Resultados del Ejercicio (Ahorro/Desahorro)			2,790,262,577		2,790,262,577
Resultados de Ejercicios Anteriores		596,253,888	-952,386,313		-356,132,425
Revalúos			68,760,617		68,760,617
Reservas			0		0
Rectificaciones de Resultados de Ejercicios Anteriores			0		0
<b>Cambios en el Exceso o Insuficiencia en la Actualización de la Hacienda Pública / Patrimonio Neto de 2024</b>				0	0
Resultado por Posición Monetaria				0	0
Resultado por Tenencia de Activos no Monetarios				0	0
<b>Hacienda Pública / Patrimonio Neto Final de Junio 2024</b>	1,828,959	2,165,085,071	2,859,023,194	0	5,025,937,224


ELABORÓ  
  
 MTRA. FABIOLA PÉREZ SORIANO  
 SUBDIRECTORA DE CONTABILIDAD

Vo. Bo.  
  
 LIC. MARTHA CALINA REYNOSO CASA  
 DIRECTORA DE RECURSOS FINANCIEROS

"Bajo protesta de decir la verdad declaramos que los Estados Financieros y sus Notas, son razonablemente correctos y son responsabilidad del emisor"

CONCEPTO	2024	2023
<b>Flujo de Efectivo de las Actividades de Operación</b>		
<b>Origen</b>	<b>21,872,327,654</b>	<b>20,729,036,547</b>
Impuestos	0	0
Cuotas y Aportaciones de Seguridad Social	0	0
Contribuciones de Mejoras	0	0
Derechos	0	0
Productos	11,888,694	17,579,865
Aprovechamientos	487,398,062	91,771,443
Ingresos por Venta de Bienes y Prestación de Servicios	33,357,021	72,846,558
Participaciones, Aportaciones, Convenios, Incentivos Derivados de la Colaboración Fiscal y Fondos Distintos de Aportaciones	0	0
Transferencias, Asignaciones, Subsidios y Subvenciones, y Pensiones y Jubilaciones	21,123,109,205	20,221,367,571
Otros Orígenes de Operación	216,574,672	325,471,110
<b>Aplicación</b>	<b>18,974,602,082</b>	<b>19,580,773,229</b>
Servicios Personales	7,824,595,186	8,847,637,563
Materiales y Suministros	394,137,747	362,418,330
Servicios Generales	3,091,040,697	4,004,891,794
Transferencias Internas y Asignaciones al Sector Público	911,689,818	167,668,572
Transferencias al resto del Sector Público	0	0
Subsidios y Subvenciones	0	0
Ayudas Sociales	6,734,754,732	6,191,285,522
Pensiones y Jubilaciones	0	0
Transferencias a Fideicomisos, Mandatos y Contratos Análogos	0	0
Transferencias a la Seguridad Social	0	0
Donativos	0	0
Transferencias al Exterior	17,771,693	6,426,854
Participaciones	0	0
Aportaciones	0	0
Convenios	0	0
Otras Aplicaciones de Operación	612,209	444,594
<b>Flujos Netos de Efectivo por Actividades de Operación</b>	<b>2,897,725,572</b>	<b>1,148,263,318</b>
<b>Flujos de Efectivo por Actividades de Inversión</b>		
<b>Origen</b>	<b>0</b>	<b>0</b>
Bienes inmuebles, Infraestructura y Construcciones en Proceso	0	0
Bienes Muebles	0	0
Otros Orígenes de Inversión	0	0
<b>Aplicación</b>	<b>1,327,754,062</b>	<b>979,763,409</b>
Bienes Inmuebles, Infraestructura y Construcciones en Proceso	76,603,633	17,855,297
Bienes Muebles	345,278,243	226,566,169
Otras Aplicaciones de Inversión	905,872,186	735,341,943
<b>Flujos Netos de Efectivo de las Actividades de Inversión</b>	<b>-1,327,754,062</b>	<b>-979,763,409</b>
<b>Flujo de Efectivo por Actividades de Financiamiento</b>		
<b>Origen</b>	<b>0</b>	<b>0</b>
Endeudamiento Neto	0	0
Interno	0	0
Externo	0	0
Otros Orígenes de Financiamiento	0	0
<b>Aplicación</b>	<b>0</b>	<b>0</b>
Servicios de la Deuda	0	0
Interno	0	0
Externo	0	0
Otras Aplicaciones de Financiamiento	0	0
<b>Flujos netos de Efectivo de las Actividades de Financiamiento</b>	<b>0</b>	<b>0</b>
<b>Incremento/Disminución Neta en el Efectivo y Equivalentes al Efectivo</b>	<b>1,569,971,510</b>	<b>168,499,909</b>
Efectivo y Equivalentes al Efectivo al Inicio del Ejercicio	1,133,166,190	964,666,281
Efectivo y Equivalentes al Efectivo al Final del Ejercicio	2,703,137,700	1,133,166,190

ELABORA



MTRA. FAB OLAPÉREZ SORIANO  
SUBDIRECTORA DE CONTABILIDAD

Vo. Bo.



LIC. MARTHA CATALINA REYNOSO CASAS  
DIRECTORA DE RECURSOS FINANCIEROS


CONCEPTO	Saldo Inicial	Cargos del Periodo	Abonos del Periodo	Saldo Final	Variación del Periodo
<b>ACTIVO</b>	<b>6,569,897,225</b>	<b>746,003,910,775</b>	<b>743,880,882,505</b>	<b>8,692,925,495</b>	<b>2,123,028,270</b>
<b>Activo Circulante</b>	<b>1,223,678,539</b>	<b>743,268,119,608</b>	<b>741,497,244,638</b>	<b>2,994,553,509</b>	<b>1,770,874,970</b>
Efectivo y Equivalentes	1,133,166,190	717,157,288,218	715,587,316,708	2,703,137,700	1,569,971,510
Derechos a Recibir Efectivo o Equivalentes	33,127,827	24,942,374,058	24,897,557,400	77,944,485	44,816,658
Derechos a recibir Bienes o Servicios	2,212,010	19,772,315	5,342,282	16,642,043	14,430,033
Inventarios	0	0	0	0	0
Almacenes	55,172,512	1,148,383,667	1,006,726,898	196,829,281	141,656,769
Estimación por Pérdida o Deterioro de Activos Circulantes	0	301,350	301,350	0	0
Otros Activos Circulantes	0	0	0	0	0
<b>ACTIVO No Circulante</b>	<b>5,346,218,686</b>	<b>2,735,791,167</b>	<b>2,383,637,867</b>	<b>5,698,371,986</b>	<b>352,153,300</b>
Inversiones Financieras Largo Plazo	1,955,136,130	123,614,647	126,140,657	1,952,610,120	-2,526,010
Derechos a Recibir Efectivo o Equivalentes a Largo Plazo	0	0	0	0	0
Bienes Inmuebles, Infraestructura y Construcciones en Proceso	2,695,759,192	1,217,060,153	1,140,456,520	2,772,362,825	76,603,633
Bienes Muebles	2,751,065,914	1,126,069,370	780,791,127	3,096,344,157	345,278,243
Activos Intangibles	514,473,373	22,630,174	22,616,254	514,487,293	13,920
Depreciación, Deterioro y Amortización Acumulada de Bienes	-2,570,215,923	246,416,823	313,633,309	-2,637,432,409	-67,216,486
Activos Diferidos	0	0	0	0	0
Estimación por Pérdida o Deterioro de Activos no Circulantes	0	0	0	0	0
Otros Activos no Circulantes	0	0	0	0	0

ELABORÓ



MTRA. FABIOLA PÉREZ SORIANO  
SUBDIRECTORA DE CONTABILIDAD

Vo. Bo.



LIC. MARTHA CATALINA REYNOSO CASAS  
DIRECTORA DE RECURSOS FINANCIEROS

"Bajo protesta de decir la verdad declaramos que los Estados Financieros y sus Notas, son razonablemente correctos y son responsabilidad del emisor"


CONCEPTO	Moneda de Contratación	Institución o País Acreedor	Saldo Inicial del Periodo	Saldo Final del Periodo
<b>DEUDA PÚBLICA</b>				
<b>Corto Plazo</b>				
Deuda Interna			0	0
Instituciones de Crédito			0	0
Títulos y Valores			0	0
Arrendamientos Financieros			0	0
Deuda Externa			0	0
Organismos Financieros Internacionales			0	0
Deuda Bilateral			0	0
Títulos y Valores			0	0
Arrendamientos Financieros			0	0
<b>Subtotal de Deuda Pública a Corto Plazo</b>			<b>0</b>	<b>0</b>
<b>Largo Plazo</b>				
Deuda Interna			0	0
Instituciones de Crédito			0	0
Títulos y Valores			0	0
Arrendamientos Financieros			0	0
Deuda Externa			0	0
Organismos Financieros Internacionales			0	0
Deuda Bilateral			0	0
Títulos y Valores			0	0
Arrendamientos Financieros			0	0
<b>Subtotal de Deuda Pública a Largo Plazo</b>			<b>0</b>	<b>0</b>
Total de Otros Pasivos			4,048,679,729	3,666,988,271
<b>Total Deuda y Otros Pasivos</b>			<b>4,048,679,729</b>	<b>3,666,988,271</b>

ELABORO



MITRA. FABIOLA PÉREZ SORIANO  
SUBDIRECTORA DE CONTABILIDAD

Vo. Bo.



LIC. MARTHA CATALINA REYNOSO CASAS  
DIRECTORA DE RECURSOS FINANCIEROS

"Bajo protesta de decir la verdad declaramos que los Estados Financieros y sus Notas, son razonablemente correctos y son responsabilidad del emisor"