


DEL 1° DE ENERO AL 31 DE AGOSTO 2024 Y DEL 1° DE ENERO AL 31 DE DICIEMBRE 2023

(Cifras en Pesos)

CONCEPTO	2024	2023
INGRESOS Y OTROS BENEFICIOS		
Ingresos de Gestión	573,718,830	182,197,866
Impuestos	0	0
Cuotas y Aportaciones de Seguridad Social	0	0
Contribuciones de Mejoras	0	0
Derechos	0	0
Productos	18,725,972	17,579,865
Aprovechamientos	502,382,337	91,771,443
Ingresos por Venta de Bienes y Prestación de Servicios	52,610,521	72,846,558
Participaciones, Aportaciones, Convenios, Incentivos Derivados de la Colaboración Fiscal, Fondos Distintos de Aportaciones, Transferencias, Asignaciones, Subsidios y Subvenciones, y Pensiones y Jubilaciones	24,541,919,540	20,221,367,571
Participaciones, Aportaciones, Convenios, Incentivos Derivados de la Colaboración Fiscal y Fondos Distintos de Aportaciones	0	0
Transferencias, Asignaciones, Subsidios y Subvenciones, y Pensiones y Jubilaciones	24,541,919,540	20,221,367,571
Otros Ingresos y Beneficios	295,653,683	325,471,110
Ingresos Financieros	295,653,683	325,471,110
Incremento por Variación de Inventarios	0	0
Disminución del Exceso de Estimaciones por Pérdida o Deterioro u Obsolescencia	0	0
Disminución del Exceso de Provisiones	0	0
Otros Ingresos y Beneficios Varios	0	0
Total de Ingresos y Otros Beneficios	25,411,292,053	20,729,036,547
GASTOS Y OTRAS PÉRDIDAS		
Gastos de Funcionamiento	13,677,278,486	13,214,947,687
Servicios Personales	9,181,287,937	8,847,637,563
Materiales y Suministros	498,001,570	362,418,330
Servicios Generales	3,997,988,979	4,004,891,794
Transferencias, Asignaciones, Subsidios y Otras Ayudas	8,820,705,637	6,365,380,948
Transferencias Internas y Asignaciones al Sector Público	920,445,328	167,668,572
Transferencias al Resto del Sector Público	0	0
Subsidios y Subvenciones	0	0
Ayudas Sociales	7,880,210,694	6,191,285,522
Pensionamientos y Jubilaciones	0	0
Transferencias a Fideicomisos, Mandatos y Contratos Análogos	0	0
Transferencias a la Seguridad Social	0	0
Donativos	0	0
Transferencias al Exterior	20,049,615	6,426,854
Participaciones y Aportaciones	0	0
Participaciones	0	0
Aportaciones	0	0
Convenios	0	0
Intereses, Comisiones y Otros Gastos de la Deuda Pública	0	0
Intereses de la Deuda Pública	0	0
Comisiones de la Deuda Pública	0	0
Gastos de la Deuda Pública	0	0
Costo por Coberturas	0	0
Apoyos Financieros	0	0
Otros Gastos y Pérdidas Extraordinarias	150,531,900	196,321,599
Estimaciones, Depreciaciones, Deterioros, Obsolescencia y Amortizaciones	149,782,525	195,877,005
Provisiones	0	0
Disminución de Inventarios	0	0
Otros gastos	749,375	444,594
Inversión Pública	0	0
Inversión Pública no Capitalizable	0	0
Total de Gastos y Otras Pérdidas	22,648,516,023	19,776,650,234
Resultados del Ejercicio (Ahorro/Desahorro)	2,762,776,030	952,386,313

ELABORÓ


 MIRA TABILOA PÉREZ SORIANO
 SUBDIRECTORA DE CONTABILIDAD

Vo.Bo.


 LIC. MARTHA CATALINA REYNOSO CASAS
 DIRECTORA DE RECURSOS FINANCIEROS

CONCEPTO	2024	2023	2024	2023
ACTIVO			PASIVO	
Activo Circulante			Pasivo Circulante	
Efectivo y Equivalentes	2,488,249,305	1,133,166,190	Cuentas por pagar a Corto Plazo	269,981,976
			Documentos por Pagar a Corto Plazo	0
Derechos a Recibir Efectivo o Equivalentes	40,445,675	33,127,827	Porción a Corto Plazo de la Deuda Pública a Largo Plazo	0
			Títulos y Valores a Corto Plazo	0
Derechos a Recibir Bienes o Servicios	11,288,863	2,212,010	Pasivos Diferidos a Corto Plazo	0
			Fondos y Bienes de Terceros en Garantía y/o Administración a Corto Plazo	0
Inventarios	0	0	Provisiones a Corto Plazo	880,505
			Otros Pasivos a Corto Plazo	43,496,509
Almacenes	159,899,210	55,172,512	Total de Pasivos Circulantes	314,358,990
				813,929,392
Estimación por Pérdida o Deterioro de Activos Circulantes	0	0	Pasivo No Circulante	
			Cuentas por Pagar a Largo Plazo	0
Otros Activos Circulantes	0	0	Documentos por Pagar a Largo Plazo	0
			Deuda Pública a Largo Plazo	0
			Pasivos Diferidos a Largo Plazo	3,110,523,107
			Fondos y Bienes de Terceros en Garantía y/o Administración a Largo Plazo	0
			Provisiones a Largo Plazo	0
Total de Activos Circulantes	2,699,883,053	1,223,678,539	Total de Pasivos No Circulantes	3,110,523,107
				3,234,750,337
Activo No Circulante			Total del Pasivo	3,424,882,097
Inversiones Financieras a Largo Plazo	1,996,486,360	1,955,136,130		4,048,679,729
			HACIENDA PÚBLICA / PATRIMONIO	
Derechos a Recibir Efectivo o Equivalentes a Largo Plazo	0	0	Hacienda Pública / Patrimonio Contribuido	1,828,959
			Aportaciones	0
Bienes Inmuebles, Infraestructura y Construcciones en Proceso	2,772,362,825	2,695,759,192	Donaciones de Capital	1,828,959
			Actualización de la Hacienda Pública/Patrimonio	0
Bienes Muebles	3,109,737,286	2,751,065,914	Hacienda Pública / Patrimonio Generado	4,996,621,717
			Resultados del Ejercicio (Ahorro/ Desahorro)	2,762,776,030
Activos Intangibles	514,487,293	514,473,373	Resultado de Ejercicios Anteriores	2,165,085,071
			Revalúos	68,760,616
Depreciación, Deterioro y Amortización Acumulada de Bienes	-2,669,624,044	-2,570,215,923	Reservas	0
			Rectificaciones de Resultados de Ejercicios Anteriores	0
Activos Diferidos	0	0	Exceso o Insuficiencia en la Actualización de la Hacienda Pública/Patrimonio	0
			Resultado por Posición Monetaria	0
Estimación por Pérdida o Deterioro de Activos no Circulantes	0	0	Resultado por Tenencia de Activos no Monetarios	0
				0
Otros Activos no Circulantes	0	0		
Total de Activos No Circulantes	5,723,449,720	5,346,218,686	Total Hacienda Pública/Patrimonio	4,998,450,676
				2,521,217,496
Total Del Activo	8,423,332,773	6,569,897,225	Total del Pasivo y Hacienda Pública/Patrimonio	8,423,332,773
				6,569,897,225

ELABORÓ

MTRA. FABIOLA PÉREZ SORIANO
SUBDIRECTORA DE CONTABILIDAD

Vo. Bo.

M.C. MARTHA CATALINA REYNOSO CASAS
DIRECTORA DE RECURSOS FINANCIEROS

"Bajo protesta de decir la verdad declaramos que los Estados Financieros y sus Notas, son razonablemente correctos y son responsabilidad del emisor"


Concepto	Hacienda Pública/ Patrimonio Contribuido	Hacienda Pública/ Patrimonio Generado de Ejercicios Anteriores	Hacienda Pública/ Patrimonio Generado del Ejercicio	Exceso o Insuficiencia en la Actualización de la Hacienda Pública/Patrimonio	Total
Hacienda Pública / Patrimonio Contribuido Neto de 2023	0				0
Aportaciones	0				0
Donaciones de Capital	0				0
Actualización de la Hacienda Pública/Patrimonio	0				0
Hacienda Pública / Patrimonio Generado Neto de 2023		1,568,831,183	952,386,313		2,521,217,496
Resultados del Ejercicio (Ahorro/Desahorro)			952,386,313		952,386,313
Resultados de Ejercicios Anteriores		1,568,831,183			1,568,831,183
Revalúos		0			0
Reservas		0			0
Rectificaciones de Resultados de Ejercicios Anteriores		0			0
Exceso o insuficiencia en la Actualización de la Hacienda Pública / Patrimonio Neto de 2023				0	0
Resultado por Posición Monetaria				0	0
Resultado por Tenencia de Activos no Monetarios				0	0
Hacienda Pública/Patrimonio Neto Final de 2023	0	1,568,831,183	952,386,313	0	2,521,217,496
Cambios en la Hacienda Pública / Patrimonio Contribuido Neto de 2024	1,828,959		0		1,828,959
Aportaciones	0				0
Donaciones de Capital	1,828,959		0		1,828,959
Actualización de la Hacienda Pública/Patrimonio	0				0
Variaciones de la Hacienda Pública / Patrimonio Generado Neto de 2024		596,253,888	1,879,150,333		2,475,404,221
Resultados del Ejercicio (Ahorro/Desahorro)			2,762,776,030		2,762,776,030
Resultados de Ejercicios Anteriores		596,253,888	-952,386,313		-356,132,425
Revalúos			68,760,616		68,760,616
Reservas			0		0
Rectificaciones de Resultados de Ejercicios Anteriores			0		0
Cambios en el Exceso o insuficiencia en la Actualización de la Hacienda Pública / Patrimonio Neto de 2024				0	0
Resultado por Posición Monetaria				0	0
Resultado por Tenencia de Activos no Monetarios				0	0
Hacienda Pública / Patrimonio Neto Final de Agosto 2024	1,828,959	2,165,085,071	2,831,536,646	0	4,998,450,676

ELA BORÓ



MITRA FABIO LA PÉREZ SORIANO
SUBDIRECTORA DE CONTABILIDAD

Vo. Bo.



LIC MARTHA CATALINA REYNOSO CASAS
DIRECTORA DE RECURSOS FINANCIEROS

"Bajo protesta de decir la verdad declaramos que los Estados Financieros y sus Notas, son razonablemente correctos y son responsabilidad del emisor"

CONCEPTO	Origen	Aplicación
ACTIVO	99,408,121	1,952,843,669
Activo Circulante	0	1,476,204,514
Efectivo y Equivalentes	0	1,355,083,115
Derechos a Recibir Efectivo o Equivalente	0	7,317,848
Derechos a Recibir Bienes o Servicios	0	9,076,853
Inventarios	0	0
Almacenes	0	104,726,698
Estimación por Pérdida o Deterioro de Activos Circulantes	0	0
Otros Activos Circulantes	0	0
Activo No Circulante	99,408,121	476,639,155
Inversiones Financieras a Largo Plazo	0	41,350,230
Derechos a Recibir Efectivo o Equivalentes a Largo Plazo	0	0
Bienes Inmuebles, Infraestructura y Construcciones en Proceso	0	76,603,633
Bienes Muebles	0	358,671,372
Activos Intangibles	0	13,920
Depreciación, Deterioro y Amortización Acumulada de Bienes	99,408,121	0
Activos Diferidos	0	0
Estimación por Pérdida o Deterioro de Activos no Circulantes	0	0
Otros Activos no Circulantes	0	0
PASIVO	38,281,166	662,078,798
Pasivo Circulante	38,281,166	537,851,568
Cuentas por Pagar a Corto Plazo	0	537,851,568
Documentos por Pagar a Corto Plazo	0	0
Porción a Corto Plazo de la Deuda Pública a Largo Plazo	0	0
Títulos y Valores a Corto Plazo	0	0
Pasivos Diferidos a Corto Plazo	0	0
Fondos y Bienes de Terceros en Garantía y/o Administración a Corto Plazo	0	0
Provisiones a Corto Plazo	0	0
Otros Pasivos a Corto Plazo	38,281,166	0
Pasivo No Circulante	0	124,227,230
Cuentas por Pagar a Largo Plazo	0	0
Documentos por Pagar a Largo Plazo	0	0
Deuda Pública a Largo Plazo	0	0
Pasivos Diferidos a Largo Plazo	0	124,227,230
Fondos y Bienes de Terceros en Garantía y/o en Administración a Largo Plazo	0	0
Provisiones a Largo Plazo	0	0
HACIENDA PÚBLICA/PATRIMONIO	2,477,233,180	0
Hacienda Pública /Patrimonio Contribuido	1,828,959	0
Aportaciones	0	0
Donaciones de Capital	1,828,959	0
Actualización de la Hacienda Pública/Patrimonio	0	0
Hacienda Pública / Patrimonio Generado	2,475,404,221	0
Resultados del Ejercicio (Ahorro / Desahorro)	1,810,389,717	0
Resultado de Ejercicios Anteriores	596,253,888	0
Revalúos	68,760,616	0
Reservas	0	0
Rectificaciones de Resultados de Ejercicios Anteriores	0	0
Exceso o Insuficiencia en la Actualización de la Hacienda Pública/Patrimonio	0	0
Resultado por Posición Monetaria	0	0
Resultado por Tenencia de Activos no Monetarios	0	0

ELABORÓ



MTRA. FABIOLA PÉREZ SORIANO
SUBDIRECTORA DE CONTABILIDAD

Vo. Bo.



LIC. MARTHA CATALINA REYNOSO CASAS
DIRECTORA DE RECURSOS FINANCIEROS

"Bajo protesta de decir la verdad declaramos que los Estados Financieros y sus Notas, son razonablemente correctos y son responsabilidad del emisor"

CONCEPTO	2024	2023
Flujo de Efectivo de las Actividades de Operación		
Origen	25,411,292,053	20,729,036,547
Impuestos	0	0
Cuotas y Aportaciones de Seguridad Social	0	0
Contribuciones de Mejoras	0	0
Derechos	0	0
Productos	18,725,972	17,579,865
Aprovechamientos	502,382,337	91,771,443
Ingresos por Venta de Bienes y Prestación de Servicios	52,610,521	72,846,558
Participaciones, Aportaciones, Convenios, Incentivos Derivados de la Colaboración Fiscal y Fondos Distintos de Aportaciones	0	0
Transferencias, Asignaciones, Subsidios y Subvenciones, y Pensiones y Jubilaciones	24,541,919,540	20,221,367,571
Otros Orígenes de Operación	295,653,683	325,471,110
Aplicación	22,498,733,498	19,580,773,229
Servicios Personales	9,181,287,937	8,847,637,563
Materiales y Suministros	498,001,570	362,418,330
Servicios Generales	3,997,988,979	4,004,891,794
Transferencias Internas y Asignaciones al Sector Público	920,445,328	167,668,572
Transferencias al resto del Sector Público	0	0
Subsidios y Subvenciones	0	0
Ayudas Sociales	7,880,210,694	6,191,285,522
Pensiones y Jubilaciones	0	0
Transferencias a Fideicomisos, Mandatos y Contratos Análogos	0	0
Transferencias a la Seguridad Social	0	0
Donativos	0	0
Transferencias al Exterior	20,049,615	6,426,854
Participaciones	0	0
Aportaciones	0	0
Convenios	0	0
Otras Aplicaciones de Operación	749,375	444,594
Flujos Netos de Efectivo por Actividades de Operación	2,912,558,555	1,148,263,318
Flujos de Efectivo por Actividades de Inversión		
Origen	0	0
Bienes Inmuebles, Infraestructura y Construcciones en Proceso	0	0
Bienes Muebles	0	0
Otros Orígenes de Inversión	0	0
Aplicación	1,557,475,440	979,763,409
Bienes Inmuebles, Infraestructura y Construcciones en Proceso	76,603,633	17,855,297
Bienes Muebles	358,671,372	226,566,169
Otras Aplicaciones de Inversión	1,122,200,435	735,341,943
Flujos Netos de Efectivo de las Actividades de Inversión	-1,557,475,440	-979,763,409
Flujo de Efectivo por Actividades de Financiamiento		
Origen	0	0
Endeudamiento Neto	0	0
Interno	0	0
Externo	0	0
Otros Orígenes de Financiamiento	0	0
Aplicación	0	0
Servicios de la Deuda	0	0
Interno	0	0
Externo	0	0
Otras Aplicaciones de Financiamiento	0	0
Flujos netos de Efectivo de las Actividades de Financiamiento	0	0
Incremento/Disminución Neta en el Efectivo y Equivalentes al Efectivo	1,355,083,115	168,499,909
Efectivo y Equivalentes al Efectivo al Inicio del Ejercicio	1,133,166,190	964,666,281
Efectivo y Equivalentes al Efectivo al Final del Ejercicio	2,488,249,305	1,133,166,190

ELABORÓ



FABIOLA PÉREZ SORIANO
SUBDIRECTORA DE CONTABILIDAD

Vo. Bo.



LI. MARÍA CATALINA REYNOSO CASAS
DIRECTORA DE RECURSOS FINANCIEROS

CONCEPTO	Saldo Inicial	Cargos del Periodo	Abonos del Periodo	Saldo Final	Variación del Periodo
ACTIVO	6,569,897,225	956,223,348,849	954,369,913,301	8,423,332,773	1,853,435,548
Activo Circulante	1,223,678,539	952,685,847,918	951,209,643,404	2,699,883,053	1,476,204,514
Efectivo y Equivalentes	1,133,166,190	922,973,542,418	921,618,459,303	2,488,249,305	1,355,083,115
Derechos a Recibir Efectivo o Equivalentes	33,127,827	28,382,251,427	28,374,933,579	40,445,675	7,317,848
Derechos a recibir Bienes o Servicios	2,212,010	26,443,142	17,366,289	11,288,863	9,076,853
Inventarios	0	0	0	0	0
Almacenes	55,172,512	1,303,309,581	1,198,582,883	159,899,210	104,726,698
Estimación por Pérdida o Deterioro de Activos Circulantes	0	301,350	301,350	0	0
Otros Activos Circulantes	0	0	0	0	0
ACTIVO No Circulante	5,346,218,686	3,537,500,931	3,160,269,897	5,723,449,720	377,231,034
Inversiones Financieras Largo Plazo	1,955,136,130	188,510,016	147,159,786	1,996,486,360	41,350,230
Derechos a Recibir Efectivo o Equivalentes a Largo Plazo	0	0	0	0	0
Bienes Inmuebles, Infraestructura y Construcciones en Proceso	2,695,759,192	1,217,060,153	1,140,456,520	2,772,362,825	76,603,633
Bienes Muebles	2,751,065,914	1,562,669,849	1,203,998,477	3,109,737,286	358,671,372
Activos Intangibles	514,473,373	69,685,199	69,671,279	514,487,293	13,920
Depreciación, Deterioro y Amortización Acumulada de Bienes	-2,570,215,923	499,575,714	598,983,835	-2,669,624,044	-99,408,121
Activos Diferidos	0	0	0	0	0
Estimación por Pérdida o Deterioro de Activos no Circulantes	0	0	0	0	0
Otros Activos no Circulantes	0	0	0	0	0

ELABORÓ



MTRA. FABIOLA PÉREZ SORIANO
SUBDIRECTORA DE CONTABILIDAD

Vo. Bo.



LIC. MARTHA CATALINA REYNOSO CASAS
DIRECTORA DE RECURSOS FINANCIEROS


"Bajo protesta de decir la verdad declaramos que los Estados Financieros y sus Notas, son razonablemente correctos y son responsabilidad del emisor"



INSTITUTO NACIONAL ELECTORAL
DIRECCIÓN EJECUTIVA DE ADMINISTRACIÓN
DIRECCIÓN DE RECURSOS FINANCIEROS
SUBDIRECCIÓN DE CONTABILIDAD
ESTADO ANALÍTICO DE LA DEUDA Y OTROS PASIVOS
DEL 1° DE ENERO AL 31 DE AGOSTO 2024
 (Cifras en Pesos)

CONCEPTO	Moneda de Contratación	Institución o País Acreedor	Saldo Inicial del Periodo	Saldo Final del Periodo
DEUDA PÚBLICA				
Corto Plazo				
Deuda Interna			0	0
Instituciones de Crédito			0	0
Títulos y Valores			0	0
Arrendamientos Financieros			0	0
Deuda Externa			0	0
Organismos Financieros Internacionales			0	0
Deuda Bilateral			0	0
Títulos y Valores			0	0
Arrendamientos Financieros			0	0
Subtotal de Deuda Pública a Corto Plazo			0	0
Largo Plazo				
Deuda Interna			0	0
Instituciones de Crédito			0	0
Títulos y Valores			0	0
Arrendamientos Financieros			0	0
Deuda Externa			0	0
Organismos Financieros Internacionales			0	0
Deuda Bilateral			0	0
Títulos y Valores			0	0
Arrendamientos Financieros			0	0
Subtotal de Deuda Pública a Largo Plazo			0	0
Total de Otros Pasivos			4,048,679,729	3,424,882,097
Total Deuda y Otros Pasivos			4,048,679,729	3,424,882,097

ELABORO



MTRA. FABIOLA PÉREZ SORIANO
SUBDIRECTORA DE CONTABILIDAD

Vo. Bo.



LIC. MARTHA CATALINA REYNOSO CASAS
DIRECTORA DE RECURSOS FINANCIEROS

"Bajo protesta de decir la verdad declaramos que los Estados Financieros y sus Notas, son razonablemente correctos y son responsabilidad del emisor"