


CONCEPTO	2024	2023
INGRESOS Y OTROS BENEFICIOS		
Ingresos de Gestión	27,382,428	182,197,866
Impuestos	0	0
Cuotas y Aportaciones de Seguridad Social	0	0
Contribuciones de Mejoras	0	0
Derechos	0	0
Productos	1,286,700	17,579,865
Aprovechamientos	11,500,712	91,771,443
Ingresos por Venta de Bienes y Prestación de Servicios	14,595,016	72,846,558
Participaciones, Aportaciones, Convenios, Incentivos Derivados de la Colaboración Fiscal, Fondos Distintos de Aportaciones, Transferencias, Asignaciones, Subsidios y Subvenciones, y Pensiones y Jubilaciones	10,336,216,426	20,221,367,571
Participaciones, Aportaciones, Convenios, Incentivos Derivados de la Colaboración Fiscal y Fondos Distintos de Aportaciones	0	0
Transferencias, Asignaciones, Subsidios y Subvenciones, y Pensiones y Jubilaciones	10,336,216,426	20,221,367,571
Otros Ingresos y Beneficios	83,592,952	325,471,110
Ingresos Financieros	83,592,952	325,471,110
Incremento por Variación de Inventarios	0	0
Disminución del Exceso de Estimaciones por Pérdida o Deterioro u Obsolescencia	0	0
Disminución del Exceso de Provisiones	0	0
Otros Ingresos y Beneficios Varios	0	0
Total de Ingresos y Otros Beneficios	10,447,191,806	20,729,036,547
GASTOS Y OTRAS PÉRDIDAS		
Gastos de Funcionamiento	4,918,563,568	13,214,947,687
Servicios Personales	3,840,282,223	8,847,637,563
Materiales y Suministros	97,127,373	362,418,330
Servicios Generales	981,153,972	4,004,891,794
Transferencias, Asignaciones, Subsidios y Otras Ayudas	3,864,558,245	6,365,380,948
Transferencias Internas y Asignaciones al Sector Público	164,479,482	167,668,572
Transferencias al Resto del Sector Público	0	0
Subsidios y Subvenciones	0	0
Ayudas Sociales	3,696,078,763	6,191,285,522
Pensionamientos y Jubilaciones	0	0
Transferencias a Fideicomisos, Mandatos y Contratos Análogos	0	0
Transferencias a la Seguridad Social	0	0
Donativos	0	0
Transferencias al Exterior	4,000,000	6,426,854
Participaciones y Aportaciones	0	0
Participaciones	0	0
Aportaciones	0	0
Convenios	0	0
Intereses, Comisiones y Otros Gastos de la Deuda Pública	0	0
Intereses de la Deuda Pública	0	0
Comisiones de la Deuda Pública	0	0
Gastos de la Deuda Pública	0	0
Costo por Coberturas	0	0
Apoyos Financieros	0	0
Otros Gastos y Pérdidas Extraordinarias	49,500,411	196,321,599
Estimaciones, Depreciaciones, Deterioros, Obsolescencia y Amortizaciones	49,407,172	195,877,005
Provisiones	0	0
Disminución de Inventarios	0	0
Otros gastos	93,239	444,594
Inversión Pública	0	0
Inversión Pública no Capitalizable	0	0
Total de Gastos y Otras Pérdidas	8,832,622,224	19,776,650,234
Resultados del Ejercicio (Ahorro/Desahorro)	1,614,569,582	952,386,313

ELABORO

MTRA. FABIOLA PÉREZ SORIANO
SUBDIRECTORA DE CONTABILIDAD

Vo.Bo.

LIC. MARTHA CATALINA REYNOSO CASAS
DIRECTORA DE RECURSOS FINANCIEROS

CONCEPTO	2024	2023	2024	2023
ACTIVO			PASIVO	
Activo Circulante			Pasivo Circulante	
Efectivo y Equivalentes	2,382,118,302	1,133,166,190	Cuentas por pagar a Corto Plazo	365,889,828
			Documentos por Pagar a Corto Plazo	0
Derechos a Recibir Efectivo o Equivalentes	26,108,415	33,127,827	Porción a Corto Plazo de la Deuda Pública a Largo Plazo	0
			Títulos y Valores a Corto Plazo	0
Derechos a Recibir Bienes o Servicios	1,769,271	2,212,010	Pasivos Diferidos a Corto Plazo	0
			Fondos y Bienes de Terceros en Garantía y/o Administración a Corto Plazo	0
Inventarios	0	0	Provisiones a Corto Plazo	880,505
			Otros Pasivos a Corto Plazo	456,494,063
Almacenes	84,376,450	55,172,512	Total de Pasivos Circulantes	823,264,396
				813,929,392
Estimación por Pérdida o Deterioro de Activos Circulantes	0	0	Pasivo No Circulante	
			Cuentas por Pagar a Largo Plazo	0
Otros Activos Circulantes	0	0	Documentos por Pagar a Largo Plazo	0
			Deuda Pública a Largo Plazo	0
			Pasivos Diferidos a Largo Plazo	3,182,159,799
			Fondos y Bienes de Terceros en Garantía y/o Administración a Largo Plazo	0
			Provisiones a Largo Plazo	0
Total de Activos Circulantes	2,494,372,438	1,223,678,539	Total de Pasivos No Circulantes	3,182,159,799
				3,234,750,337
Activo No Circulante			Total del Pasivo	4,005,424,195
Inversiones Financieras a Largo Plazo	1,940,233,802	1,955,136,130		4,048,679,729
			HACIENDA PÚBLICA / PATRIMONIO	
Derechos a Recibir Efectivo o Equivalentes a Largo Plazo	0	0	Hacienda Pública / Patrimonio Contribuido	0
			Aportaciones	0
Bienes Inmuebles, Infraestructura y Construcciones en Proceso	2,701,773,249	2,695,759,192	Donaciones de Capital	0
			Actualización de la Hacienda Pública/Patrimonio	0
Bienes Muebles	2,733,915,134	2,751,065,914	Hacienda Pública / Patrimonio Generado	3,779,669,330
			Resultados del Ejercicio (Ahorro/ Desahorro)	1,614,569,582
Activos Intangibles	514,473,373	514,473,373	Resultado de Ejercicios Anteriores	2,165,099,748
			Revalúos	0
Depreciación, Deterioro y Amortización Acumulada de Bienes	-2,599,674,471	-2,570,215,923	Reservas	0
			Rectificaciones de Resultados de Ejercicios Anteriores	0
Activos Diferidos	0	0	Exceso o Insuficiencia en la Actualización de la Hacienda Pública/Patrimonio	0
			Resultado por Posición Monetaria	0
Estimación por Pérdida o Deterioro de Activos no Circulantes	0	0	Resultado por Tenencia de Activos no Monetarios	0
Otros Activos no Circulantes	0	0		
Total de Activos No Circulantes	5,290,721,087	5,346,218,686	Total Hacienda Pública/Patrimonio	3,779,669,330
				2,521,217,496
Total Del Activo	7,785,093,525	6,569,897,225	Total del Pasivo y Hacienda Pública/Patrimonio	7,785,093,525
				6,569,897,225

LABORO



MTRA. FABIOLA PÉREZ SORIANO
SUBDIRECTORA DE CONTABILIDAD

Vo. / Bo.



LIC. MARTHA CATALINA REYNOSO CASAS
DIRECTORA DE RECURSOS FINANCIEROS

"Bajo protesta de decir la verdad declaramos que los Estados Financieros y sus Notas, son razonablemente correctos y son responsabilidad del emisor"

Concepto	Hacienda Pública/ Patrimonio Contribuido	Hacienda Pública/ Patrimonio Generado de Ejercicios Anteriores	Hacienda Pública/ Patrimonio Generado del Ejercicio	Exceso o Insuficiencia en la Actualización de la Hacienda Pública/Patrimonio	Total
Hacienda Pública / Patrimonio Contribuido Neto de 2023	0				0
Aportaciones	0				0
Donaciones de Capital	0				0
Actualización de la Hacienda Pública/Patrimonio	0				0
Hacienda Pública / Patrimonio Generado Neto de 2023		1,568,831,183	952,386,313		2,521,217,496
Resultados del Ejercicio (Ahorro/Desahorro)			952,386,313		952,386,313
Resultados de Ejercicios Anteriores		1,568,831,183			1,568,831,183
Revalúos		0			0
Reservas		0			0
Rectificaciones de Resultados de Ejercicios Anteriores		0			0
Exceso o insuficiencia en la Actualización de la Hacienda Pública / Patrimonio Neto de 2023				0	0
Resultado por Posición Monetaria				0	0
Resultado por Tenencia de Activos no Monetarios				0	0
Hacienda Pública/Patrimonio Neto Final de 2023	0	1,568,831,183	952,386,313	0	2,521,217,496
Cambios en la Hacienda Pública / Patrimonio Contribuido Neto de 2024	0				0
Aportaciones	0				0
Donaciones de Capital	0				0
Actualización de la Hacienda Pública/Patrimonio	0				0
Variaciones de la Hacienda Pública / Patrimonio Generado Neto de 2024		596,268,565	662,183,269		1,258,451,834
Resultados del Ejercicio (Ahorro/Desahorro)			1,614,569,582		1,614,569,582
Resultados de Ejercicios Anteriores		596,268,565	-952,386,313		-356,117,748
Revalúos			0		0
Reservas			0		0
Rectificaciones de Resultados de Ejercicios Anteriores			0		0
Cambios en el Exceso o Insuficiencia en la Actualización de la Hacienda Pública / Patrimonio Neto de 2024				0	0
Resultado por Posición Monetaria				0	0
Resultado por Tenencia de Activos no Monetarios				0	0
Hacienda Pública / Patrimonio Neto Final de Marzo 2024	0	2,165,099,748	1,614,569,582	0	3,779,669,330

ELABORO



M.T.A. FABIOLA PÉREZ SORIANO
SUBDIRECTORA DE CONTABILIDAD

Yo. Bo.



LIC. MARTHA CATALINA REYNOSO CASAS
DIRECTORA DE RECURSOS FINANCIEROS

"Bajo protesta de decir la verdad declaramos que los Estados Financieros y sus Notas, son razonablemente correctos y son responsabilidad del emisor"

CONCEPTO	Origen	Aplicación
ACTIVO	68,973,807	1,284,170,107
Activo Circulante	7,462,151	1,278,156,050
Efectivo y Equivalentes	0	1,248,952,112
Derechos a Recibir Efectivo o Equivalente	7,019,412	0
Derechos a Recibir Bienes o Servicios	442,739	0
Inventarios	0	0
Almacenes	0	29,203,938
Estimación por Pérdida o Deterioro de Activos Circulantes	0	0
Otros Activos Circulantes	0	0
Activo No Circulante	61,511,656	6,014,057
Inversiones Financieras a Largo Plazo	14,902,328	0
Derechos a Recibir Efectivo o Equivalentes a Largo Plazo	0	0
Bienes Inmuebles, Infraestructura y Construcciones en Proceso	0	6,014,057
Bienes Muebles	17,150,780	0
Activos Intangibles	0	0
Depreciación, Deterioro y Amortización Acumulada de Bienes	29,458,548	0
Activos Diferidos	0	0
Estimación por Pérdida o Deterioro de Activos no Circulantes	0	0
Otros Activos no Circulantes	0	0
PASIVO	451,278,720	494,534,254
Pasivo Circulante	451,278,720	441,943,716
Cuentas por Pagar a Corto Plazo	0	441,943,716
Documentos por Pagar a Corto Plazo	0	0
Porción a Corto Plazo de la Deuda Pública a Largo Plazo	0	0
Títulos y Valores a Corto Plazo	0	0
Pasivos Diferidos a Corto Plazo	0	0
Fondos y Bienes de Terceros en Garantía y/o Administración a Corto Plazo	0	0
Provisiones a Corto Plazo	0	0
Otros Pasivos a Corto Plazo	451,278,720	0
Pasivo No Circulante	0	52,590,538
Cuentas por Pagar a Largo Plazo	0	0
Documentos por Pagar a Largo Plazo	0	0
Deuda Pública a Largo Plazo	0	0
Pasivos Diferidos a Largo Plazo	0	52,590,538
Fondos y Bienes de Terceros en Garantía y/o en Administración a Largo Plazo	0	0
Provisiones a Largo Plazo	0	0
HACIENDA PÚBLICA/PATRIMONIO	1,258,451,834	0
Hacienda Pública /Patrimonio Contribuido	0	0
Aportaciones	0	0
Donaciones de Capital	0	0
Actualización de la Hacienda Pública/Patrimonio	0	0
Hacienda Pública / Patrimonio Generado	1,258,451,834	0
Resultados del Ejercicio (Ahorro / Desahorro)	662,183,269	0
Resultado de Ejercicios Anteriores	596,268,565	0
Revalúos	0	0
Reservas	0	0
Rectificaciones de Resultados de Ejercicios Anteriores	0	0
Exceso o Insuficiencia en la Actualización de la Hacienda Pública/Patrimonio	0	0
Resultado por Posición Monetaria	0	0
Resultado por Tenencia de Activos no Monetarios	0	0

ELABORÓ



M. FABIOLA PÉREZ SORIANO
SUBDIRECTORA DE CONTABILIDAD

Vo. Bo.



LIC. MARTHA CATALINA REYNOSO CASAS
DIRECTORA DE RECURSOS FINANCIEROS

"Bajo protesta de decir la verdad declaramos que los Estados Financieros y sus Notas, son razonablemente correctos y son responsabilidad del emisor"


CONCEPTO	2024	2023
Flujo de Efectivo de las Actividades de Operación		
Origen	10,447,191,806	20,729,036,547
Impuestos	0	0
Cuotas y Aportaciones de Seguridad Social	0	0
Contribuciones de Mejoras	0	0
Derechos	0	0
Productos	1,286,700	17,579,865
Aprovechamientos	11,500,712	91,771,443
Ingresos por Venta de Bienes y Prestación de Servicios	14,595,016	72,846,558
Participaciones, Aportaciones, Convenios, Incentivos Derivados de la Colaboración Fiscal y Fondos Distintos de Aportaciones	0	0
Transferencias, Asignaciones, Subsidios y Subvenciones, y Pensiones y Jubilaciones	10,336,216,426	20,221,367,571
Otros Orígenes de Operación	83,592,952	325,471,110
Aplicación	8,783,215,052	19,580,773,229
Servicios Personales	3,840,282,223	8,847,637,563
Materiales y Suministros	97,127,373	362,418,330
Servicios Generales	981,153,972	4,004,891,794
Transferencias Internas y Asignaciones al Sector Público	164,479,482	167,668,572
Transferencias al resto del Sector Público	0	0
Subsidios y Subvenciones	0	0
Ayudas Sociales	3,696,078,763	6,191,285,522
Pensiones y Jubilaciones	0	0
Transferencias a Fideicomisos, Mandatos y Contratos Análogos	0	0
Transferencias a la Seguridad Social	0	0
Donativos	0	0
Transferencias al Exterior	4,000,000	6,426,854
Participaciones	0	0
Aportaciones	0	0
Convenios	0	0
Otras Aplicaciones de Operación	93,239	444,594
Flujos Netos de Efectivo por Actividades de Operación	1,663,976,754	1,148,263,318
Flujos de Efectivo por Actividades de Inversión		
Origen	17,150,780	0
Bienes Inmuebles, Infraestructura y Construcciones en Proceso	0	0
Bienes Muebles	17,150,780	0
Otros Orígenes de Inversión	0	0
Aplicación	432,175,422	979,763,409
Bienes Inmuebles, Infraestructura y Construcciones en Proceso	6,014,057	17,855,297
Bienes Muebles	0	226,566,169
Otras Aplicaciones de Inversión	426,161,365	735,341,943
Flujos Netos de Efectivo de las Actividades de Inversión	-415,024,642	-979,763,409
Flujo de Efectivo por Actividades de Financiamiento		
Origen	0	0
Endeudamiento Neto	0	0
Interno	0	0
Externo	0	0
Otros Orígenes de Financiamiento	0	0
Aplicación	0	0
Servicios de la Deuda	0	0
Interno	0	0
Externo	0	0
Otras Aplicaciones de Financiamiento	0	0
Flujos netos de Efectivo de las Actividades de Financiamiento	0	0
Incremento/Disminución Neta en el Efectivo y Equivalentes al Efectivo	1,248,952,112	168,499,909
Efectivo y Equivalentes al Efectivo al Inicio del Ejercicio	1,133,166,190	964,666,281
Efectivo y Equivalentes al Efectivo al Final del Ejercicio	2,382,118,302	1,133,166,190

ELABORÓ



MTRA. FABIOLA PÉREZ SORIANO
SUBDIRECTORA DE CONTABILIDAD

Vo. Bo.



LIC. MARTHA CATALINA REYNOSO CASAS
DIRECTORA DE RECURSOS FINANCIEROS



INSTITUTO NACIONAL ELECTORAL
DIRECCIÓN EJECUTIVA DE ADMINISTRACIÓN
DIRECCIÓN DE RECURSOS FINANCIEROS
SUBDIRECCIÓN DE CONTABILIDAD
ESTADO ANALÍTICO DEL ACTIVO
DEL 1° DE ENERO AL 31 DE MARZO 2024
(Cifras en Pesos)

CONCEPTO	Saldo Inicial	Cargos del Periodo	Abonos del Periodo	Saldo Final	Variación del Periodo
ACTIVO	6,569,897,225	319,998,589,405	318,783,393,105	7,785,093,525	1,215,196,300
Activo Circulante	1,223,678,539	319,435,373,973	318,164,680,074	2,494,372,438	1,270,693,899
Efectivo y Equivalentes	1,133,166,190	306,042,342,693	304,793,390,581	2,382,118,302	1,248,952,112
Derechos a Recibir Efectivo o Equivalentes	33,127,827	13,142,288,646	13,149,308,058	26,108,415	-7,019,412
Derechos a recibir Bienes o Servicios	2,212,010	2,710,336	3,153,075	1,769,271	-442,739
Inventarios	0	0	0	0	0
Almacenes	55,172,512	248,032,298	218,828,360	84,376,450	29,203,938
Estimación por Pérdida o Deterioro de Activos Circulantes	0	0	0	0	0
Otros Activos Circulantes	0	0	0	0	0
ACTIVO No Circulante	5,346,218,686	563,215,432	618,713,031	5,290,721,087	-55,497,599
Inversiones Financieras Largo Plazo	1,955,136,130	58,626,189	73,528,517	1,940,233,802	-14,902,328
Derechos a Recibir Efectivo o Equivalentes a Largo Plazo	0	0	0	0	0
Bienes Inmuebles, Infraestructura y Construcciones en Proceso	2,695,759,192	102,562,873	96,548,816	2,701,773,249	6,014,057
Bienes Muebles	2,751,065,914	235,751,145	252,901,925	2,733,915,134	-17,150,780
Activos Intangibles	514,473,373	17,522,255	17,522,255	514,473,373	0
Depreciación, Deterioro y Amortización Acumulada de Bienes	-2,570,215,923	148,752,970	178,211,518	-2,599,674,471	-29,458,548
Activos Diferidos	0	0	0	0	0
Estimación por Pérdida o Deterioro de Activos no Circulantes	0	0	0	0	0
Otros Activos no Circulantes	0	0	0	0	0

ELABORÓ


MTRA. FABIOLA PÉREZ SORIANO
SUBDIRECTORA DE CONTABILIDAD

Vo. Bo.


LIC. MARTHA CATALINA REYNOSO CASAS
DIRECTORA DE RECURSOS FINANCIEROS

"Bajo protesta de decir la verdad declaramos que los Estados Financieros y sus Notas, son razonablemente correctos y son responsabilidad del emisor"



INSTITUTO NACIONAL ELECTORAL
DIRECCIÓN EJECUTIVA DE ADMINISTRACIÓN
DIRECCIÓN DE RECURSOS FINANCIEROS
SUBDIRECCIÓN DE CONTABILIDAD
ESTADO ANALÍTICO DE LA DEUDA Y OTROS PASIVOS
DEL 1° DE ENERO AL 31 DE MARZO 2024
 (Cifras en Pesos)


CONCEPTO	Moneda de Contratación	Institución o País Acreedor	Saldo Inicial del Periodo	Saldo Final del Periodo
DEUDA PÚBLICA				
Corto Plazo				
Deuda Interna			0	0
Instituciones de Crédito			0	0
Títulos y Valores			0	0
Arrendamientos Financieros			0	0
Deuda Externa			0	0
Organismos Financieros Internacionales			0	0
Deuda Bilateral			0	0
Títulos y Valores			0	0
Arrendamientos Financieros			0	0
Subtotal de Deuda Pública a Corto Plazo			0	0
Largo Plazo				
Deuda Interna			0	0
Instituciones de Crédito			0	0
Títulos y Valores			0	0
Arrendamientos Financieros			0	0
Deuda Externa			0	0
Organismos Financieros Internacionales			0	0
Deuda Bilateral			0	0
Títulos y Valores			0	0
Arrendamientos Financieros			0	0
Subtotal de Deuda Pública a Largo Plazo			0	0
Total de Otros Pasivos			4,048,679,729	4,005,424,195
Total Deuda y Otros Pasivos			4,048,679,729	4,005,424,195

ELABORÓ



MTRA. FABIOLA PÉREZ SORIANO
SUBDIRECTORA DE CONTABILIDAD

Vo.Bo.



LIC. MARTHA CATALINA REYNOSO CASAS
DIRECTORA DE RECURSOS FINANCIEROS

"Bajo protesta de decir la verdad declaramos que los Estados Financieros y sus Notas, son razonablemente correctos y son responsabilidad del emisor"