


CONCEPTO	2024	2023
INGRESOS Y OTROS BENEFICIOS		
Ingresos de Gestión	13,639,328	182,197,866
Impuestos	0	0
Cuotas y Aportaciones de Seguridad Social	0	0
Contribuciones de Mejoras	0	0
Derechos	0	0
Productos	177,028	17,579,865
Aprovechamientos	10,987,582	91,771,443
Ingresos por Venta de Bienes y Prestación de Servicios	2,474,718	72,846,558
Participaciones, Aportaciones, Convenios, Incentivos Derivados de la Colaboración Fiscal, Fondos Distintos de Aportaciones, Transferencias, Asignaciones, Subsidios y Subvenciones, y Pensiones y Jubilaciones	6,297,778,883	20,221,367,571
Participaciones, Aportaciones, Convenios, Incentivos Derivados de la Colaboración Fiscal y Fondos Distintos de Aportaciones	0	0
Transferencias, Asignaciones, Subsidios y Subvenciones, y Pensiones y Jubilaciones	6,297,778,883	20,221,367,571
Otros Ingresos y Beneficios	49,321,251	325,471,110
Ingresos Financieros	49,321,251	325,471,110
Incremento por Variación de Inventarios	0	0
Disminución del Exceso de Estimaciones por Pérdida o Deterioro u Obsolescencia	0	0
Disminución del Exceso de Provisiones	0	0
Otros Ingresos y Beneficios Varios	0	0
Total de Ingresos y Otros Beneficios	6,360,739,462	20,729,036,547
GASTOS Y OTRAS PÉRDIDAS		
Gastos de Funcionamiento	3,157,677,278	13,214,947,687
Servicios Personales	2,583,036,700	8,847,637,563
Materiales y Suministros	59,123,274	362,418,330
Servicios Generales	515,517,304	4,004,891,794
Transferencias, Asignaciones, Subsidios y Otras Ayudas	2,571,145,888	6,365,380,948
Transferencias Internas y Asignaciones al Sector Público	108,287,802	167,668,572
Transferencias al Resto del Sector Público	0	0
Subsidios y Subvenciones	0	0
Ayudas Sociales	2,462,858,086	6,191,285,522
Pensiones y Jubilaciones	0	0
Transferencias a Fideicomisos, Mandatos y Contratos Análogos	0	0
Transferencias a la Seguridad Social	0	0
Donativos	0	0
Transferencias al Exterior	0	6,426,854
Participaciones y Aportaciones	0	0
Participaciones	0	0
Aportaciones	0	0
Convenios	0	0
Intereses, Comisiones y Otros Gastos de la Deuda Pública	0	0
Intereses de la Deuda Pública	0	0
Comisiones de la Deuda Pública	0	0
Gastos de la Deuda Pública	0	0
Costo por Coberturas	0	0
Apoyos Financieros	0	0
Otros Gastos y Pérdidas Extraordinarias	32,901,230	196,321,599
Estimaciones, Depreciaciones, Deterioros, Obsolescencia y Amortizaciones	32,867,108	195,877,005
Provisiones	0	0
Disminución de Inventarios	0	0
Otros gastos	34,122	444,594
Inversión Pública	0	0
Inversión Pública no Capitalizable	0	0
Total de Gastos y Otras Pérdidas	5,761,724,396	19,776,650,234
Resultados del Ejercicio (Ahorro/Desahorro)	599,015,066	952,386,313

ELABORÓ


MTRA. FABIOLA PÉREZ SORIANO
SUBDIRECTORA DE CONTABILIDAD

Vo. Bo.


LIC. MARTHA CATALINA REYNOSO CASAS
DIRECTORA DE RECURSOS FINANCIEROS



INSTITUTO NACIONAL ELECTORAL
 DIRECCIÓN EJECUTIVA DE ADMINISTRACIÓN
 DIRECCIÓN DE RECURSOS FINANCIEROS
 SUBDIRECCIÓN DE CONTABILIDAD
 ESTADO DE SITUACIÓN FINANCIERA
 AL 29 DE FEBRERO 2024 Y AL 31 DE DICIEMBRE 2023
 (Cifras en Pesos)

CONCEPTO	2024	2023	2024	2023
ACTIVO			PASIVO	
Activo Circulante			Activo Circulante	
Efectivo y Equivalentes	1,298,873,352	1,133,166,190	Cuentas por pagar a Corto Plazo	377,634,786
			Documentos por Pagar a Corto Plazo	0
Derechos a Recibir Efectivo o Equivalentes	161,105,932	33,127,827	Porción a Corto Plazo de la Deuda Pública a Largo Plazo	0
			Títulos y Valores a Corto Plazo	0
Derechos a Recibir Bienes o Servicios	1,880,526	2,212,010	Pasivos Diferidos a Corto Plazo	0
			Fondos y Bienes de Terceros en Garantía y/o Administración a Corto Plazo	0
Inventarios	0	0	Provisiones a Corto Plazo	880,505
Almacenes	73,542,461	55,172,512	Otros Pasivos a Corto Plazo	498,910,161
			Total de Pasivos Circulantes	877,425,452
Estimación por Pérdida o Deterioro de Activos Circulantes	0	0		
Otros Activos Circulantes	0	0	Pasivo No Circulante	
			Cuentas por Pagar a Largo Plazo	0
			Documentos por Pagar a Largo Plazo	0
			Deuda Pública a Largo Plazo	0
			Pasivos Diferidos a Largo Plazo	3,217,421,255
			Fondos y Bienes de Terceros en Garantía y/o Administración a Largo Plazo	0
			Provisiones a Largo Plazo	0
Total de Activos Circulantes	1,535,402,271	1,223,676,539	Total de Pasivos No Circulantes	3,217,421,255
				3,234,750,337
Activo No Circulante			Total del Pasivo	4,094,846,707
Inversiones Financieras a Largo Plazo	1,959,415,709	1,955,136,130		4,048,679,729
Derechos a Recibir Efectivo o Equivalentes a Largo Plazo	0	0	HACIENDA PÚBLICA / PATRIMONIO	
Bienes Inmuebles, Infraestructura y Construcciones en Proceso	2,701,306,219	2,695,759,192	Hacienda Pública / Patrimonio Contribuido	0
Bienes Muebles	2,744,609,767	2,751,065,914	Aportaciones	0
Activos Intangibles	514,473,373	514,473,373	Donaciones de Capital	0
Depreciación, Deterioro y Amortización Acumulada de Bienes	-2,596,245,817	-2,570,215,923	Actualización de la Hacienda Pública/Patrimonio	0
Activos Diferidos	0	0	Hacienda Pública / Patrimonio Generado	2,764,114,815
Estimación por Pérdida o Deterioro de Activos no Circulantes	0	0	Resultados del Ejercicio (Ahorro/ Desahorro)	599,015,066
Otros Activos no Circulantes	0	0	Resultado de Ejercicios Anteriores	2,165,099,749
			Revalúos	0
			Reservas	0
			Rectificaciones de Resultados de Ejercicios Anteriores	0
			Exceso o Insuficiencia en la Actualización de la Hacienda Pública/Patrimonio	0
			Resultado por Posición Monetaria	0
			Resultado por Tenencia de Activos no Monetarios	0
Total de Activos No Circulantes	5,323,559,251	5,346,218,686	Total Hacienda Pública/Patrimonio	2,764,114,815
				2,521,217,496
Total Del Activo	6,858,961,522	6,569,897,225	Total del Pasivo y Hacienda Pública/Patrimonio	6,858,961,522
				6,569,897,225


 MTRA. FABIOLA PÉREZ SORIANO
 SUBDIRECTORA DE CONTABILIDAD

Vo. Bo.


 LIC. MARTHA CATALINA REYNOSO CASAS
 DIRECTORA DE RECURSOS FINANCIEROS

"Bajo protesta de decir la verdad declaramos que los Estados Financieros y sus Notas, son razonablemente correctos y son responsabilidad del emisor"

Concepto	Hacienda Pública/ Patrimonio Contribuido	Hacienda Pública/ Patrimonio Generado de Ejercicios Anteriores	Hacienda Pública/ Patrimonio Generado del Ejercicio	Exceso o Insuficiencia en la Actualización de la Hacienda Pública/Patrimonio	Total
Hacienda Pública / Patrimonio Contribuido Neto de 2023	0				0
Aportaciones	0				0
Donaciones de Capital	0				0
Actualización de la Hacienda Pública/Patrimonio	0				0
Hacienda Pública / Patrimonio Generado Neto de 2023		1,568,831,183	952,386,313		2,521,217,496
Resultados del Ejercicio (Ahorro/Desahorro)			952,386,313		952,386,313
Resultados de Ejercicios Anteriores		1,568,831,183			1,568,831,183
Revalúos		0			0
Reservas		0			0
Rectificaciones de Resultados de Ejercicios Anteriores		0			0
Exceso o insuficiencia en la Actualización de la Hacienda Pública / Patrimonio Neto de 2023				0	0
Resultado por Posición Monetaria				0	0
Resultado por Tenencia de Activos no Monetarios				0	0
Hacienda Pública/Patrimonio Neto Final de 2023	0	1,568,831,183	952,386,313	0	2,521,217,496
Cambios en la Hacienda Pública / Patrimonio Contribuido Neto de 2024	0				0
Aportaciones	0				0
Donaciones de Capital	0				0
Actualización de la Hacienda Pública/Patrimonio	0				0
Variaciones de la Hacienda Pública / Patrimonio Generado Neto de 2024		596,268,566	-353,371,247		242,897,319
Resultados del Ejercicio (Ahorro/Desahorro)			599,015,066		599,015,066
Resultados de Ejercicios Anteriores		596,268,566	-952,386,313		-356,117,747
Revalúos			0		0
Reservas			0		0
Rectificaciones de Resultados de Ejercicios Anteriores			0		0
Cambios en el Exceso o insuficiencia en la Actualización de la Hacienda Pública / Patrimonio Neto de 2024				0	0
Resultado por Posición Monetaria				0	0
Resultado por Tenencia de Activos no Monetarios				0	0
Hacienda Pública / Patrimonio Neto Final de Febrero 2024	0	2,165,099,749	599,015,066	0	2,764,114,815


MIRA FABIOLA PÉREZ SORIANO
SUBDIRECTORA DE CONTABILIDAD

Vo. Bo.



LIC. MARTHA CATALINA REYNOSO CASAS
DIRECTORA DE RECURSOS FINANCIEROS

"Bajo protesta de decir la verdad declaramos que los Estados Financieros y sus Notas, son razonablemente correctos y son responsabilidad del emisor"

CONCEPTO	Origen	Aplicación
ACTIVO	32,817,525	321,881,822
Activo Circulante	331,484	312,055,216
Efectivo y Equivalentes	0	165,707,162
Derechos a Recibir Efectivo o Equivalente	0	127,978,105
Derechos a Recibir Bienes o Servicios	331,484	0
Inventarios	0	0
Almacenes	0	18,369,949
Estimación por Pérdida o Deterioro de Activos Circulantes	0	0
Otros Activos Circulantes	0	0
Activo No Circulante	32,486,041	9,826,606
Inversiones Financieras a Largo Plazo	0	4,279,579
Derechos a Recibir Efectivo o Equivalentes a Largo Plazo	0	0
Bienes Inmuebles, Infraestructura y Construcciones en Proceso	0	5,547,027
Bienes Muebles	6,456,147	0
Activos Intangibles	0	0
Depreciación, Deterioro y Amortización Acumulada de Bienes	26,029,894	0
Activos Diferidos	0	0
Estimación por Pérdida o Deterioro de Activos no Circulantes	0	0
Otros Activos no Circulantes	0	0
PASIVO	493,694,818	447,527,840
Pasivo Circulante	493,694,818	430,198,758
Cuentas por Pagar a Corto Plazo	0	430,198,758
Documentos por Pagar a Corto Plazo	0	0
Porción a Corto Plazo de la Deuda Pública a Largo Plazo	0	0
Títulos y Valores a Corto Plazo	0	0
Pasivos Diferidos a Corto Plazo	0	0
Fondos y Bienes de Terceros en Garantía y/o Administración a Corto Plazo	0	0
Provisiones a Corto Plazo	0	0
Otros Pasivos a Corto Plazo	493,694,818	0
Pasivo No Circulante	0	17,329,082
Cuentas por Pagar a Largo Plazo	0	0
Documentos por Pagar a Largo Plazo	0	0
Deuda Pública a Largo Plazo	0	0
Pasivos Diferidos a Largo Plazo	0	17,329,082
Fondos y Bienes de Terceros en Garantía y/o en Administración a Largo Plazo	0	0
Provisiones a Largo Plazo	0	0
HACIENDA PÚBLICA/PATRIMONIO	596,268,566	353,371,247
Hacienda Pública /Patrimonio Contribuido	0	0
Aportaciones	0	0
Donaciones de Capital	0	0
Actualización de la Hacienda Pública/Patrimonio	0	0
Hacienda Pública / Patrimonio Generado	596,268,566	353,371,247
Resultados del Ejercicio (Ahorro / Desahorro)	0	353,371,247
Resultado de Ejercicios Anteriores	596,268,566	0
Revalúos	0	0
Reservas	0	0
Rectificaciones de Resultados de Ejercicios Anteriores	0	0
Exceso o Insuficiencia en la Actualización de la Hacienda Pública/Patrimonio	0	0
Resultado por Posición Monetaria	0	0
Resultado por Tenencia de Activos no Monetarios	0	0

ELABORÓ

MTRA. FABIOLA PÉREZ SORIANO
SUBDIRECTORA DE CONTABILIDAD

Vo. Bo.

LIC. MARTHA CATALINA REYNOSO CASAS
DIRECTORA DE RECURSOS FINANCIEROS

"Bajo protesta de decir la verdad declaramos que los Estados Financieros y sus Notas, son razonablemente correctos y son responsabilidad del emisor"

CONCEPTO	2024	2023
Flujo de Efectivo de las Actividades de Operación		
Origen	6,360,739,462	20,729,036,547
Impuestos	0	0
Cuotas y Aportaciones de Seguridad Social	0	0
Contribuciones de Mejoras	0	0
Derechos	0	0
Productos	177,028	17,579,865
Aprovechamientos	10,987,582	91,771,443
Ingresos por Venta de Bienes y Prestación de Servicios	2,474,718	72,846,558
Participaciones, Aportaciones, Convenios, Incentivos Derivados de la Colaboración Fiscal y Fondos Distintos de Aportaciones	0	0
Transferencias, Asignaciones, Subsidios y Subvenciones, y Pensiones y Jubilaciones	6,297,778,883	20,221,367,571
Otros Orígenes de Operación	49,321,251	325,471,110
Aplicación	5,728,857,288	19,580,773,229
Servicios Personales	2,583,036,700	8,847,637,563
Materiales y Suministros	59,123,274	362,418,330
Servicios Generales	515,517,304	4,004,891,794
Transferencias Internas y Asignaciones al Sector Público	108,287,802	167,668,572
Transferencias al resto del Sector Público	0	0
Subsidios y Subvenciones	0	0
Ayudas Sociales	2,462,858,086	6,191,285,522
Pensiones y Jubilaciones	0	0
Transferencias a Fideicomisos, Mandatos y Contratos Análogos	0	0
Transferencias a la Seguridad Social	0	0
Donativos	0	0
Transferencias al Exterior	0	6,426,854
Participaciones	0	0
Aportaciones	0	0
Convenios	0	0
Otras Aplicaciones de Operación	34,122	444,594
Flujos Netos de Efectivo por Actividades de Operación	631,882,174	1,148,263,318
Flujos de Efectivo por Actividades de Inversión		
Origen	6,456,147	0
Bienes Inmuebles, Infraestructura y Construcciones en Proceso	0	0
Bienes Muebles	6,456,147	0
Otros Orígenes de Inversión	0	0
Aplicación	472,631,159	979,763,409
Bienes Inmuebles, Infraestructura y Construcciones en Proceso	5,547,027	17,855,297
Bienes Muebles	0	226,566,169
Otras Aplicaciones de Inversión	467,084,132	735,341,943
Flujos Netos de Efectivo de las Actividades de Inversión	-466,175,012	-979,763,409
Flujo de Efectivo por Actividades de Financiamiento		
Origen	0	0
Endeudamiento Neto	0	0
Interno	0	0
Externo	0	0
Otros Orígenes de Financiamiento	0	0
Aplicación	0	0
Servicios de la Deuda	0	0
Interno	0	0
Externo	0	0
Otras Aplicaciones de Financiamiento	0	0
Flujos netos de Efectivo de las Actividades de Financiamiento	0	0
Incremento/Disminución Neta en el Efectivo y Equivalentes al Efectivo	165,707,162	168,499,909
Efectivo y Equivalentes al Efectivo al Inicio del Ejercicio	1,133,166,190	964,666,281
Efectivo y Equivalentes al Efectivo al Final del Ejercicio	1,298,873,352	1,133,166,190

ELABORÓ



MTRA. FABIOLA PÉREZ SORIANO
SUBDIRECTORA DE CONTABILIDAD

Vo. Bo.



L.C. MARTHA CATALINA REYNOSO CASAS
DIRECTORA DE RECURSOS FINANCIEROS

CONCEPTO	Saldo Inicial	Cargos del Periodo	Abonos del Periodo	Saldo Final	Variación del Periodo
ACTIVO	6,569,897,225	203,101,451,987	202,812,387,690	6,858,961,522	289,064,297
Activo Circulante	1,223,678,539	202,679,916,928	202,368,193,196	1,535,402,271	311,723,732
Efectivo y Equivalentes	1,133,166,190	193,459,582,910	193,293,875,748	1,298,873,352	165,707,162
Derechos a Recibir Efectivo o Equivalentes	33,127,827	9,076,668,281	8,948,690,176	161,105,932	127,978,105
Derechos a recibir Bienes o Servicios	2,212,010	1,824,258	2,155,742	1,880,526	-331,484
Inventarios	0	0	0	0	0
Almacenes	55,172,512	141,841,479	123,471,530	73,542,461	18,369,949
Estimación por Pérdida o Deterioro de Activos Circulantes	0	0	0	0	0
Otros Activos Circulantes	0	0	0	0	0
ACTIVO No Circulante	5,346,218,686	421,535,059	444,194,494	5,323,559,251	-22,659,435
Inversiones Financieras Largo Plazo	1,955,136,130	38,379,837	34,100,258	1,959,415,709	4,279,579
Derechos a Recibir Efectivo o Equivalentes a Largo Plazo	0	0	0	0	0
Bienes Inmuebles, Infraestructura y Construcciones en Proceso	2,695,759,192	102,095,843	96,548,816	2,701,306,219	5,547,027
Bienes Muebles	2,751,065,914	158,032,765	164,488,912	2,744,609,767	-6,456,147
Activos Intangibles	514,473,373	17,450,613	17,450,613	514,473,373	0
Depreciación, Deterioro y Amortización Acumulada de Bienes	-2,570,215,923	105,576,001	131,605,895	-2,596,245,817	-26,029,894
Activos Diferidos	0	0	0	0	0
Estimación por Pérdida o Deterioro de Activos no Circulantes	0	0	0	0	0
Otros Activos no Circulantes	0	0	0	0	0

ELABORO



MTRA. FABIOLA PÉREZ SORIANO
SUBDIRECTORA DE CONTABILIDAD

Vo. Bo.



LIC. MARTHA CATALINA REYNOSO CASAS
DIRECTORA DE RECURSOS FINANCIEROS

"Bajo protesta de decir la verdad declaramos que los Estados Financieros y sus Notas, son razonablemente correctos y son responsabilidad del emisor"

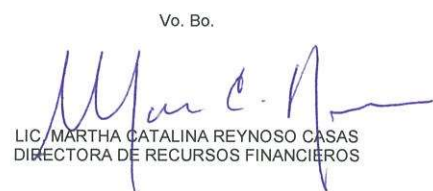


INSTITUTO NACIONAL ELECTORAL
DIRECCIÓN EJECUTIVA DE ADMINISTRACIÓN
DIRECCIÓN DE RECURSOS FINANCIEROS
SUBDIRECCIÓN DE CONTABILIDAD
ESTADO ANALÍTICO DE LA DEUDA Y OTROS PASIVOS
DEL 1° DE ENERO AL 29 DE FEBRERO 2024
 (Cifras en Pesos)

CONCEPTO	Moneda de Contratación	Institución o País Acreedor	Saldo Inicial del Periodo	Saldo Final del Periodo
DEUDA PÚBLICA				
Corto Plazo				
Deuda Interna			0	0
Instituciones de Crédito			0	0
Títulos y Valores			0	0
Arrendamientos Financieros			0	0
Deuda Externa			0	0
Organismos Financieros Internacionales			0	0
Deuda Bilateral			0	0
Títulos y Valores			0	0
Arrendamientos Financieros			0	0
Subtotal de Deuda Pública a Corto Plazo			0	0
Largo Plazo				
Deuda Interna			0	0
Instituciones de Crédito			0	0
Títulos y Valores			0	0
Arrendamientos Financieros			0	0
Deuda Externa			0	0
Organismos Financieros Internacionales			0	0
Deuda Bilateral			0	0
Títulos y Valores			0	0
Arrendamientos Financieros			0	0
Subtotal de Deuda Pública a Largo Plazo			0	0
Total de Otros Pasivos			4,048,679,729	4,094,846,707
Total Deuda y Otros Pasivos			4,048,679,729	4,094,846,707

ELABORÓ

 MTRA. FABIOLA PÉREZ SORIANO
 SUBDIRECTORA DE CONTABILIDAD

Vo. Bo.

 LIC. MARTHA CATALINA REYNOSO CASAS
 DIRECTORA DE RECURSOS FINANCIEROS

"Bajo protesta de decir la verdad declaramos que los Estados Financieros y sus Notas, son razonablemente correctos y son responsabilidad del emisor"