


| CONCEPTO | 2024 | 2023 |
|---|----------------------|-----------------------|
| INGRESOS Y OTROS BENEFICIOS | | |
| Ingresos de Gestión | 7,838,340 | 182,197,866 |
| Impuestos | 0 | 0 |
| Cuotas y Aportaciones de Seguridad Social | 0 | 0 |
| Contribuciones de Mejoras | 0 | 0 |
| Derechos | 0 | 0 |
| Productos | 0 | 17,579,865 |
| Aprovechamientos | 7,077,695 | 91,771,443 |
| Ingresos por Venta de Bienes y Prestación de Servicios | 760,645 | 72,846,558 |
| | | |
| Participaciones, Aportaciones, Convenios, Incentivos Derivados de la Colaboración Fiscal, Fondos Distintos de Aportaciones, Transferencias, Asignaciones, Subsidios y Subvenciones, y Pensiones y Jubilaciones | 2,990,243,691 | 20,221,367,571 |
| Participaciones, Aportaciones, Convenios, Incentivos Derivados de la Colaboración Fiscal y Fondos Distintos de Aportaciones | 0 | 0 |
| Transferencias, Asignaciones, Subsidios y Subvenciones, y Pensiones y Jubilaciones | 2,990,243,691 | 20,221,367,571 |
| | | |
| Otros Ingresos y Beneficios | 14,503,140 | 325,471,110 |
| Ingresos Financieros | 14,503,140 | 325,471,110 |
| Incremento por Variación de Inventarios | 0 | 0 |
| Disminución del Exceso de Estimaciones por Pérdida o Deterioro u Obsolescencia | 0 | 0 |
| Disminución del Exceso de Provisiones | 0 | 0 |
| Otros Ingresos y Beneficios Varios | 0 | 0 |
| | | |
| Total de Ingresos y Otros Beneficios | 3,012,585,171 | 20,729,036,547 |
| | | |
| GASTOS Y OTRAS PÉRDIDAS | | |
| Gastos de Funcionamiento | 1,359,537,347 | 13,214,947,687 |
| Servicios Personales | 1,286,391,042 | 8,847,637,563 |
| Materiales y Suministros | 20,613,280 | 362,418,330 |
| Servicios Generales | 52,533,025 | 4,004,891,794 |
| | | |
| Transferencias, Asignaciones, Subsidios y Otras Ayudas | 1,284,096,621 | 6,365,380,948 |
| Transferencias Internas y Asignaciones al Sector Público | 52,876,115 | 167,668,572 |
| Transferencias al Resto del Sector Público | 0 | 0 |
| Subsidios y Subvenciones | 0 | 0 |
| Ayudas Sociales | 1,231,220,506 | 6,191,285,522 |
| Pensionamientos y Jubilaciones | 0 | 0 |
| Transferencias a Fideicomisos, Mandatos y Contratos Análogos | 0 | 0 |
| Transferencias a la Seguridad Social | 0 | 0 |
| Donativos | 0 | 0 |
| Transferencias al Exterior | 0 | 6,426,854 |
| | | |
| Participaciones y Aportaciones | 0 | 0 |
| Participaciones | 0 | 0 |
| Aportaciones | 0 | 0 |
| Convenios | 0 | 0 |
| | | |
| Intereses, Comisiones y Otros Gastos de la Deuda Pública | 0 | 0 |
| Intereses de la Deuda Pública | 0 | 0 |
| Comisiones de la Deuda Pública | 0 | 0 |
| Gastos de la Deuda Pública | 0 | 0 |
| Costo por Coberturas | 0 | 0 |
| Apoyos Financieros | 0 | 0 |
| | | |
| Otros Gastos y Pérdidas Extraordinarias | 16,327,754 | 196,321,599 |
| Estimaciones, Depreciaciones, Deterioros, Obsolescencia y Amortizaciones | 16,327,677 | 195,877,005 |
| Provisiones | 0 | 0 |
| Disminución de Inventarios | 0 | 0 |
| Otros gastos | 77 | 444,594 |
| | | |
| Inversión Pública | 0 | 0 |
| Inversión Pública no Capitalizable | 0 | 0 |
| | | |
| Total de Gastos y Otras Pérdidas | 2,659,961,722 | 19,776,650,234 |
| | | |
| Resultados del Ejercicio (Ahorro/Desahorro) | 352,623,449 | 952,386,313 |

ELABORÓ


MTRA. FABIOLA PÉREZ SORIANO
SUBDIRECTORA DE CONTABILIDAD

Vg.Bo.

LIC. MARTHA CATALINA REYNOSO CASAS
DIRECTORA DE RECURSOS FINANCIEROS

| CONCEPTO | 2024 | 2023 | 2024 | 2023 |
|---|----------------------|----------------------|---|----------------------|
| ACTIVO | | | PASIVO | |
| Activo Circulante | | | Pasivo Circulante | |
| Efectivo y Equivalentes | 745,726,916 | 1,133,166,190 | Cuentas por pagar a Corto Plazo | 405,892,858 |
| | | | Documentos por Pagar a Corto Plazo | 0 |
| Derechos a Recibir Efectivo o Equivalentes | 475,128,749 | 33,127,827 | Porción a Corto Plazo de la Deuda Pública a Largo Plazo | 0 |
| | | | Títulos y Valores a Corto Plazo | 0 |
| Derechos a Recibir Bienes o Servicios | 2,759,453 | 2,212,010 | Pasivos Diferidos a Corto Plazo | 0 |
| | | | Fondos y Bienes de Terceros en Garantía y/o Administración a Corto Plazo | 0 |
| Inventarios | 0 | 0 | Provisiones a Corto Plazo | 880,505 |
| | | | Otros Pasivos a Corto Plazo | 471,823,334 |
| Almacenes | 61,510,512 | 55,172,512 | Total de Pasivos Circulantes | 878,596,697 |
| | | | | 813,929,392 |
| Estimación por Pérdida o Deterioro de Activos Circulantes | 0 | 0 | Pasivo No Circulante | |
| | | | Cuentas por Pagar a Largo Plazo | 0 |
| Otros Activos Circulantes | 0 | 0 | Documentos por Pagar a Largo Plazo | 0 |
| | | | Deuda Pública a Largo Plazo | 0 |
| | | | Pasivos Diferidos a Largo Plazo | 3,234,729,672 |
| | | | Fondos y Bienes de Terceros en Garantía y/o Administración a Largo Plazo | 0 |
| | | | Provisiones a Largo Plazo | 0 |
| Total de Activos Circulantes | 1,285,125,630 | 1,223,678,539 | Total de Pasivos No Circulantes | 3,234,729,672 |
| | | | | 3,234,750,337 |
| Activo No Circulante | | | Total del Pasivo | 4,113,326,369 |
| Inversiones Financieras a Largo Plazo | 1,969,727,159 | 1,955,136,130 | | 4,048,679,729 |
| | | | HACIENDA PÚBLICA / PATRIMONIO | |
| Derechos a Recibir Efectivo o Equivalentes a Largo Plazo | 0 | 0 | Hacienda Pública / Patrimonio Contribuido | 0 |
| | | | Aportaciones | 0 |
| Bienes Inmuebles, Infraestructura y Construcciones en Proceso | 2,697,042,561 | 2,695,759,192 | Donaciones de Capital | 0 |
| | | | Actualización de la Hacienda Pública/Patrimonio | 0 |
| Bienes Muebles | 2,748,096,834 | 2,751,065,914 | Hacienda Pública / Patrimonio Generado | 2,517,732,488 |
| | | | Resultados del Ejercicio (Ahorro/ Desahorro) | 352,623,449 |
| Activos Intangibles | 514,473,373 | 514,473,373 | Resultado de Ejercicios Anteriores | 2,165,109,039 |
| | | | Revaluos | 0 |
| Depreciación, Deterioro y Amortización Acumulada de Bienes | -2,583,406,700 | -2,570,215,923 | Reservas | 0 |
| | | | Rectificaciones de Resultados de Ejercicios Anteriores | 0 |
| Activos Diferidos | 0 | 0 | Exceso o Insuficiencia en la Actualización de la Hacienda Pública/Patrimonio | 0 |
| | | | Resultado por Posición Monetaria | 0 |
| Estimación por Pérdida o Deterioro de Activos no Circulantes | 0 | 0 | Resultado por Tenencia de Activos no Monetarios | 0 |
| | | | | 0 |
| Otros Activos no Circulantes | 0 | 0 | | |
| Total de Activos No Circulantes | 5,345,933,227 | 5,346,218,686 | Total Hacienda Pública/Patrimonio | 2,517,732,488 |
| | | | | 2,521,217,496 |
| Total Del Activo | 6,631,058,857 | 6,569,897,225 | Total del Pasivo y Hacienda Pública/Patrimonio | 6,631,058,857 |
| | | | | 6,569,897,225 |

ELABORÓ

MARTA FABIOLA PÉREZ SORIANO
SUBDIRECTORA DE CONTABILIDAD

Vo. Bo.

LIC. MARTHA CATALINA REYNOSO CASAS
DIRECTORA DE RECURSOS FINANCIEROS

"Bajo protesta de decir la verdad declaramos que los Estados Financieros y sus Notas, son razonablemente correctos y son responsabilidad del emisor"

| Concepto | Hacienda Pública/ Patrimonio Contribuido | Hacienda Pública/ Patrimonio Generado de Ejercicios Anteriores | Hacienda Pública/ Patrimonio Generado del Ejercicio | Exceso o insuficiencia en la Actualización de la Hacienda Pública/Patrimonio | Total |
|--|--|--|---|--|---------------|
| Hacienda Pública / Patrimonio Contribuido Neto de 2023 | 0 | | | | 0 |
| Aportaciones | 0 | | | | 0 |
| Donaciones de Capital | 0 | | | | 0 |
| Actualización de la Hacienda Pública/Patrimonio | 0 | | | | 0 |
| Hacienda Pública / Patrimonio Generado Neto de 2023 | | 1,568,831,183 | 952,386,313 | | 2,521,217,496 |
| Resultados del Ejercicio (Ahorro/Desahorro) | | | 952,386,313 | | 952,386,313 |
| Resultados de Ejercicios Anteriores | | 1,568,831,183 | | | 1,568,831,183 |
| Revalúos | | 0 | | | 0 |
| Reservas | | 0 | | | 0 |
| Rectificaciones de Resultados de Ejercicios Anteriores | | 0 | | | 0 |
| Exceso o insuficiencia en la Actualización de la Hacienda Pública / Patrimonio Neto de 2023 | | | | 0 | 0 |
| Resultado por Posición Monetaria | | | | 0 | 0 |
| Resultado por Tenencia de Activos no Monetarios | | | | 0 | 0 |
| Hacienda Pública/Patrimonio Neto Final de 2023 | 0 | 1,568,831,183 | 952,386,313 | 0 | 2,521,217,496 |
| Cambios en la Hacienda Pública / Patrimonio Contribuido Neto de 2024 | 0 | | | | 0 |
| Aportaciones | 0 | | | | 0 |
| Donaciones de Capital | 0 | | | | 0 |
| Actualización de la Hacienda Pública/Patrimonio | 0 | | | | 0 |
| Variaciones de la Hacienda Pública / Patrimonio Generado Neto de 2024 | | 596,277,856 | -599,762,864 | | -3,485,008 |
| Resultados del Ejercicio (Ahorro/Desahorro) | | | 352,623,449 | | 352,623,449 |
| Resultados de Ejercicios Anteriores | | 596,277,856 | -952,386,313 | | -356,108,457 |
| Revalúos | | | 0 | | 0 |
| Reservas | | | 0 | | 0 |
| Rectificaciones de Resultados de Ejercicios Anteriores | | | 0 | | 0 |
| Cambios en el Exceso o insuficiencia en la Actualización de la Hacienda Pública / Patrimonio Neto de 2024 | | | | 0 | 0 |
| Resultado por Posición Monetaria | | | | 0 | 0 |
| Resultado por Tenencia de Activos no Monetarios | | | | 0 | 0 |
| Hacienda Pública / Patrimonio Neto Final de Enero 2024 | 0 | 2,165,109,039 | 352,623,449 | 0 | 2,517,732,488 |

ELABORÓ

D. FABIOLA PÉREZ SORIANO
SUBDIRECTORA DE CONTABILIDAD

Vo. Bo.


LIC. MARTHA CATALINA REYNOSO CASAS
DIRECTORA DE RECURSOS FINANCIEROS

"Bajo protesta de decir la verdad declaramos que los Estados Financieros y sus Notas, son razonablemente correctos y son responsabilidad del emisor"

| CONCEPTO | Origen | Aplicación |
|---|--------------------|--------------------|
| ACTIVO | 403,599,131 | 464,760,763 |
| Activo Circulante | 387,439,274 | 448,886,365 |
| Efectivo y Equivalentes | 387,439,274 | 0 |
| Derechos a Recibir Efectivo o Equivalente | 0 | 442,000,922 |
| Derechos a Recibir Bienes o Servicios | 0 | 547,443 |
| Inventarios | 0 | 0 |
| Almacenes | 0 | 6,338,000 |
| Estimación por Pérdida o Deterioro de Activos Circulantes | 0 | 0 |
| Otros Activos Circulantes | 0 | 0 |
| Activo No Circulante | 16,159,857 | 15,874,398 |
| Inversiones Financieras a Largo Plazo | 0 | 14,591,029 |
| Derechos a Recibir Efectivo o Equivalentes a Largo Plazo | 0 | 0 |
| Bienes Inmuebles, Infraestructura y Construcciones en Proceso | 0 | 1,283,369 |
| Bienes Muebles | 2,969,080 | 0 |
| Activos Intangibles | 0 | 0 |
| Depreciación, Deterioro y Amortización Acumulada de Bienes | 13,190,777 | 0 |
| Activos Diferidos | 0 | 0 |
| Estimación por Pérdida o Deterioro de Activos no Circulantes | 0 | 0 |
| Otros Activos no Circulantes | 0 | 0 |
| PASIVO | 466,607,991 | 401,961,351 |
| Pasivo Circulante | 466,607,991 | 401,940,686 |
| Cuentas por Pagar a Corto Plazo | 0 | 401,940,686 |
| Documentos por Pagar a Corto Plazo | 0 | 0 |
| Porción a Corto Plazo de la Deuda Pública a Largo Plazo | 0 | 0 |
| Títulos y Valores a Corto Plazo | 0 | 0 |
| Pasivos Diferidos a Corto Plazo | 0 | 0 |
| Fondos y Bienes de Terceros en Garantía y/o Administración a Corto Plazo | 0 | 0 |
| Provisiones a Corto Plazo | 0 | 0 |
| Otros Pasivos a Corto Plazo | 466,607,991 | 0 |
| Pasivo No Circulante | 0 | 20,665 |
| Cuentas por Pagar a Largo Plazo | 0 | 0 |
| Documentos por Pagar a Largo Plazo | 0 | 0 |
| Deuda Pública a Largo Plazo | 0 | 0 |
| Pasivos Diferidos a Largo Plazo | 0 | 20,665 |
| Fondos y Bienes de Terceros en Garantía y/o en Administración a Largo Plazo | 0 | 0 |
| Provisiones a Largo Plazo | 0 | 0 |
| HACIENDA PÚBLICA/PATRIMONIO | 596,277,856 | 599,762,864 |
| Hacienda Pública /Patrimonio Contribuido | 0 | 0 |
| Aportaciones | 0 | 0 |
| Donaciones de Capital | 0 | 0 |
| Actualización de la Hacienda Pública/Patrimonio | 0 | 0 |
| Hacienda Pública / Patrimonio Generado | 596,277,856 | 599,762,864 |
| Resultados del Ejercicio (Ahorro / Desahorro) | 0 | 599,762,864 |
| Resultado de Ejercicios Anteriores | 596,277,856 | 0 |
| Revalúos | 0 | 0 |
| Reservas | 0 | 0 |
| Rectificaciones de Resultados de Ejercicios Anteriores | 0 | 0 |
| Exceso o Insuficiencia en la Actualización de la Hacienda Pública/Patrimonio | 0 | 0 |
| Resultado por Posición Monetaria | 0 | 0 |
| Resultado por Tenencia de Activos no Monetarios | 0 | 0 |

ELABORÓ

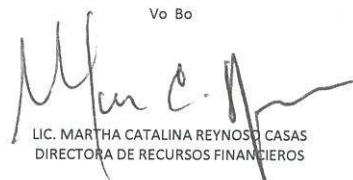
MTRA. FABIOLA PÉREZ SORIANO
SUBDIRECTORA DE CONTABILIDAD

Vo. Bo.

LIC. MARTHA CATALINA REYNOSO CASAS
DIRECTORA DE RECURSOS FINANCIEROS


| CONCEPTO | 2024 | 2023 |
|---|----------------------|-----------------------|
| Flujo de Efectivo de las Actividades de Operación | | |
| Origen | 3,012,585,171 | 20,729,036,547 |
| Impuestos | 0 | 0 |
| Cuotas y Aportaciones de Seguridad Social | 0 | 0 |
| Contribuciones de Mejoras | 0 | 0 |
| Derechos | 0 | 0 |
| Productos | 0 | 17,579,865 |
| Aprovechamientos | 7,077,695 | 91,771,443 |
| Ingresos por Venta de Bienes y Prestación de Servicios | 760,645 | 72,846,558 |
| Participaciones, Aportaciones, Convenios, Incentivos Derivados de la Colaboración Fiscal y Fondos Distintos de Aportaciones | 0 | 0 |
| Transferencias, Asignaciones, Subsidios y Subvenciones, y Pensiones y Jubilaciones | 2,990,243,691 | 20,221,367,571 |
| Otros Orígenes de Operación | 14,503,140 | 325,471,110 |
| Aplicación | 2,643,634,045 | 19,580,773,229 |
| Servicios Personales | 1,286,391,042 | 8,847,637,563 |
| Materiales y Suministros | 20,613,280 | 362,418,330 |
| Servicios Generales | 52,533,025 | 4,004,891,794 |
| Transferencias Internas y Asignaciones al Sector Público | 52,876,115 | 167,668,572 |
| Transferencias al resto del Sector Público | 0 | 0 |
| Subsidios y Subvenciones | 0 | 0 |
| Ayudas Sociales | 1,231,220,506 | 6,191,285,522 |
| Pensiones y Jubilaciones | 0 | 0 |
| Transferencias a Fideicomisos, Mandatos y Contratos Análogos | 0 | 0 |
| Transferencias a la Seguridad Social | 0 | 0 |
| Donativos | 0 | 0 |
| Transferencias al Exterior | 0 | 6,426,854 |
| Participaciones | 0 | 0 |
| Aportaciones | 0 | 0 |
| Convenios | 0 | 0 |
| Otras Aplicaciones de Operación | 77 | 444,594 |
| Flujos Netos de Efectivo por Actividades de Operación | 368,951,126 | 1,148,263,318 |
| Flujos de Efectivo por Actividades de Inversión | | |
| Origen | 2,969,080 | 0 |
| Bienes Inmuebles, Infraestructura y Construcciones en Proceso | 0 | 0 |
| Bienes Muebles | 2,969,080 | 0 |
| Otros Orígenes de Inversión | 0 | 0 |
| Aplicación | 759,369,480 | 979,763,409 |
| Bienes Inmuebles, Infraestructura y Construcciones en Proceso | 1,283,369 | 17,855,297 |
| Bienes Muebles | 0 | 226,566,169 |
| Otras Aplicaciones de Inversión | 758,076,111 | 735,341,943 |
| Flujos Netos de Efectivo de las Actividades de Inversión | -756,390,400 | -979,763,409 |
| Flujo de Efectivo por Actividades de Financiamiento | | |
| Origen | 0 | 0 |
| Endeudamiento Neto | 0 | 0 |
| Interno | 0 | 0 |
| Externo | 0 | 0 |
| Otros Orígenes de Financiamiento | 0 | 0 |
| Aplicación | 0 | 0 |
| Servicios de la Deuda | 0 | 0 |
| Interno | 0 | 0 |
| Externo | 0 | 0 |
| Otras Aplicaciones de Financiamiento | 0 | 0 |
| Flujos netos de Efectivo de las Actividades de Financiamiento | 0 | 0 |
| Incremento/Disminución Neta en el Efectivo y Equivalentes al Efectivo | -387,439,274 | 168,499,909 |
| Efectivo y Equivalentes al Efectivo al Inicio del Ejercicio | 1,133,166,190 | 964,666,281 |
| Efectivo y Equivalentes al Efectivo al Final del Ejercicio | 745,726,916 | 1,133,166,190 |


 FABOLA PÉREZ SORIANO
 SUBDIRECTORA DE CONTABILIDAD

Vo Bo

 LIC. MARTHA CATALINA REYNOSO CASAS
 DIRECTORA DE RECURSOS FINANCIEROS


| CONCEPTO | Saldo Inicial | Cargos del Periodo | Abonos del Periodo | Saldo Final | Variación del Periodo |
|---|----------------------|------------------------|------------------------|----------------------|-----------------------|
| ACTIVO | 6,569,897,225 | 112,440,245,411 | 112,379,083,779 | 6,631,058,857 | 61,161,632 |
| Activo Circulante | 1,223,678,539 | 112,286,149,563 | 112,224,702,472 | 1,285,125,630 | 61,447,091 |
| Efectivo y Equivalentes | 1,133,166,190 | 106,495,779,258 | 106,883,218,532 | 745,726,916 | -387,439,274 |
| Derechos a Recibir Efectivo o Equivalentes | 33,127,827 | 5,757,922,587 | 5,315,921,665 | 475,128,749 | 442,000,922 |
| Derechos a recibir Bienes o Servicios | 2,212,010 | 569,869 | 22,426 | 2,759,453 | 547,443 |
| Inventarios | 0 | 0 | 0 | 0 | 0 |
| Almacenes | 55,172,512 | 31,877,849 | 25,539,849 | 61,510,512 | 6,338,000 |
| Estimación por Pérdida o Deterioro de Activos Circulantes | 0 | 0 | 0 | 0 | 0 |
| Otros Activos Circulantes | 0 | 0 | 0 | 0 | 0 |
| ACTIVO No Circulante | 5,346,218,686 | 154,095,848 | 154,381,307 | 5,345,933,227 | -285,459 |
| Inversiones Financieras Largo Plazo | 1,955,136,130 | 28,484,575 | 13,893,546 | 1,969,727,159 | 14,591,029 |
| Derechos a Recibir Efectivo o Equivalentes a Largo Plazo | 0 | 0 | 0 | 0 | 0 |
| Bienes Inmuebles, Infraestructura y Construcciones en Proceso | 2,695,759,192 | 1,283,369 | 0 | 2,697,042,561 | 1,283,369 |
| Bienes Muebles | 2,751,065,914 | 82,339,090 | 85,308,170 | 2,748,096,834 | -2,969,080 |
| Activos Intangibles | 514,473,373 | 462,044 | 462,044 | 514,473,373 | 0 |
| Depreciación, Deterioro y Amortización Acumulada de Bienes | -2,570,215,923 | 41,526,770 | 54,717,547 | -2,583,406,700 | -13,190,777 |
| Activos Diferidos | 0 | 0 | 0 | 0 | 0 |
| Estimación por Pérdida o Deterioro de Activos no Circulantes | 0 | 0 | 0 | 0 | 0 |
| Otros Activos no Circulantes | 0 | 0 | 0 | 0 | 0 |

ELABORÓ



MTRA. FABIOLA PÉREZ SORIANO
SUBDIRECTORA DE CONTABILIDAD

Vo. Bo.



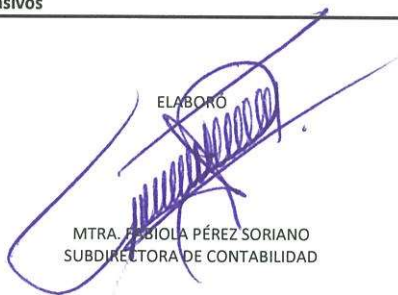
LIC. MARTHA CATALINA REYNOSO CASAS
DIRECTORA DE RECURSOS FINANCIEROS


"Bajo protesta de decir la verdad declaramos que los Estados Financieros y sus Notas, son razonablemente correctos y son responsabilidad del emisor"



INSTITUTO NACIONAL ELECTORAL
DIRECCIÓN EJECUTIVA DE ADMINISTRACIÓN
DIRECCIÓN DE RECURSOS FINANCIEROS
SUBDIRECCIÓN DE CONTABILIDAD
ESTADO ANALÍTICO DE LA DEUDA Y OTROS PASIVOS
DEL 1° DE ENERO AL 31 DE ENERO 2024
 (Cifras en Pesos)

| CONCEPTO | Moneda de Contratación | Institución o País Acreedor | Saldo Inicial del Periodo | Saldo Final del Periodo |
|--|------------------------|-----------------------------|---------------------------|-------------------------|
| DEUDA PÚBLICA | | | | |
| Corto Plazo | | | | |
| Deuda Interna | | | 0 | 0 |
| Instituciones de Crédito | | | 0 | 0 |
| Títulos y Valores | | | 0 | 0 |
| Arrendamientos Financieros | | | 0 | 0 |
| Deuda Externa | | | 0 | 0 |
| Organismos Financieros Internacionales | | | 0 | 0 |
| Deuda Bilateral | | | 0 | 0 |
| Títulos y Valores | | | 0 | 0 |
| Arrendamientos Financieros | | | 0 | 0 |
| Subtotal de Deuda Pública a Corto Plazo | | | 0 | 0 |
| Largo Plazo | | | | |
| Deuda Interna | | | 0 | 0 |
| Instituciones de Crédito | | | 0 | 0 |
| Títulos y Valores | | | 0 | 0 |
| Arrendamientos Financieros | | | 0 | 0 |
| Deuda Externa | | | 0 | 0 |
| Organismos Financieros Internacionales | | | 0 | 0 |
| Deuda Bilateral | | | 0 | 0 |
| Títulos y Valores | | | 0 | 0 |
| Arrendamientos Financieros | | | 0 | 0 |
| Subtotal de Deuda Pública a Largo Plazo | | | 0 | 0 |
| Total de Otros Pasivos | | | 4,048,679,729 | 4,113,326,369 |
| Total Deuda y Otros Pasivos | | | 4,048,679,729 | 4,113,326,369 |


 ELABORÓ
 MTRA. FABIOLA PÉREZ SORIANO
 SUBDIRECTORA DE CONTABILIDAD

Vo./Bo.

 LIC. MARTHA CATALINA REYNOSO CASAS
 DIRECTORA DE RECURSOS FINANCIEROS

"Bajo protesta de decir la verdad declaramos que los Estados Financieros y sus Notas, son razonablemente correctos y son responsabilidad del emisor"