

CONCEPTO	2024	2023
INGRESOS Y OTROS BENEFICIOS		
Ingresos de Gestión	498,419,060	182,197,866
Impuestos	0	0
Cuotas y Aportaciones de Seguridad Social	0	0
Contribuciones de Mejoras	0	0
Derechos	0	0
Productos	4,575,272	17,579,865
Aprovechamientos	470,965,868	91,771,443
Ingresos por Venta de Bienes y Prestación de Servicios	22,877,920	72,846,558
Participaciones, Aportaciones, Convenios, Incentivos Derivados de la Colaboración Fiscal, Fondos Distintos de Aportaciones, Transferencias, Asignaciones, Subsidios y Subvenciones, y Pensiones y Jubilaciones	13,874,801,361	20,221,367,571
Participaciones, Aportaciones, Convenios, Incentivos Derivados de la Colaboración Fiscal y Fondos Distintos de Aportaciones	0	0
Transferencias, Asignaciones, Subsidios y Subvenciones, y Pensiones y Jubilaciones	13,874,801,361	20,221,367,571
Otros Ingresos y Beneficios	124,264,923	325,471,110
Ingresos Financieros	124,264,923	325,471,110
Incremento por Variación de Inventarios	0	0
Disminución del Exceso de Estimaciones por Pérdida o Deterioro u Obsolescencia	0	0
Disminución del Exceso de Provisiones	0	0
Otros Ingresos y Beneficios Varios	0	0
Total de Ingresos y Otros Beneficios	14,497,485,344	20,729,036,547
GASTOS Y OTRAS PÉRDIDAS		
Gastos de Funcionamiento	6,760,367,295	13,214,947,687
Servicios Personales	5,070,835,736	8,847,637,563
Materiales y Suministros	188,566,252	362,418,330
Servicios Generales	1,500,965,307	4,004,891,794
Transferencias, Asignaciones, Subsidios y Otras Ayudas	5,169,352,095	6,365,380,948
Transferencias Internas y Asignaciones al Sector Público	221,933,687	167,668,572
Transferencias al Resto del Sector Público	0	0
Subsidios y Subvenciones	0	0
Ayudas Sociales	4,929,646,715	6,191,285,522
Pensiones y Jubilaciones	0	0
Transferencias a Fideicomisos, Mandatos y Contratos Análogos	0	0
Transferencias a la Seguridad Social	0	0
Donativos	0	0
Transferencias al Exterior	17,771,693	6,426,854
Participaciones y Aportaciones	0	0
Participaciones	0	0
Aportaciones	0	0
Convenios	0	0
Intereses, Comisiones y Otros Gastos de la Deuda Pública	0	0
Intereses de la Deuda Pública	0	0
Comisiones de la Deuda Pública	0	0
Gastos de la Deuda Pública	0	0
Costo por Coberturas	0	0
Apoyos Financieros	0	0
Otros Gastos y Pérdidas Extraordinarias	67,693,403	196,321,599
Estimaciones, Depreciaciones, Deterioros, Obsolescencia y Amortizaciones	67,408,421	195,877,005
Provisiones	0	0
Disminución de Inventarios	0	0
Otros gastos	284,982	444,594
Inversión Pública	0	0
Inversión Pública no Capitalizable	0	0
Total de Gastos y Otras Pérdidas	11,997,412,793	19,776,650,234
Resultados del Ejercicio (Ahorro/Desahorro)	2,500,072,551	952,386,313

ELABORÓ

MTBA FABIOLA PÉREZ SORIANO
SUBDIRECTORA DE CONTABILIDAD


Vo.Bo.

LIC. MARTHA CATALINA REYNOSO CASAS
DIRECTORA DE RECURSOS FINANCIEROS

CONCEPTO	2024	2023	2024	2023
ACTIVO				
Activo Circulante			PASIVO	
			Pasivo Circulante	
Efectivo y Equivalentes	2,781,274,761	1,133,166,190	Cuentas por pagar a Corto Plazo	399,685,737
			Documentos por Pagar a Corto Plazo	0
Derechos a Recibir Efectivo o Equivalentes	19,084,326	33,127,827	Porción a Corto Plazo de la Deuda Pública a Largo Plazo	0
			Títulos y Valores a Corto Plazo	0
Derechos a Recibir Bienes o Servicios	1,275,486	2,212,010	Pasivos Diferidos a Corto Plazo	0
			Fondos y Bienes de Terceros en Garantía y/o Administración a Corto Plazo	0
Inventarios	0	0	Provisiones a Corto Plazo	880,505
			Otros Pasivos a Corto Plazo	20,948,526
Almacenes	97,170,174	55,172,512	Total de Pasivos Circulantes	421,514,768
				813,929,392
Estimación por Pérdida o Deterioro de Activos Circulantes	0	0	Pasivo No Circulante	
			Cuentas por Pagar a Largo Plazo	0
Otros Activos Circulantes	0	0	Documentos por Pagar a Largo Plazo	0
			Deuda Pública a Largo Plazo	0
			Pasivos Diferidos a Largo Plazo	3,182,529,196
			Fondos y Bienes de Terceros en Garantía y/o Administración a Largo Plazo	0
			Provisiones a Largo Plazo	0
Total de Activos Circulantes	2,898,804,747	1,223,678,539	Total de Pasivos No Circulantes	3,182,529,196
				3,234,750,337
Activo No Circulante			Total del Pasivo	3,604,043,964
Inversiones Financieras a Largo Plazo	1,977,824,406	1,955,136,130		4,048,679,729
			HACIENDA PÚBLICA / PATRIMONIO	
Derechos a Recibir Efectivo o Equivalentes a Largo Plazo	0	0	Hacienda Pública / Patrimonio Contribuido	0
			Aportaciones	0
Bienes Inmuebles, Infraestructura y Construcciones en Proceso	2,701,773,249	2,695,759,192	Donaciones de Capital	0
			Actualización de la Hacienda Pública/Patrimonio	0
Bienes Muebles	2,785,513,766	2,751,065,914	Hacienda Pública / Patrimonio Generado	4,665,159,284
			Resultados del Ejercicio (Ahorro/ Desahorro)	2,500,072,551
Activos Intangibles	514,487,293	514,473,373	Resultado de Ejercicios Anteriores	2,165,086,733
			Revalúos	0
Depreciación, Deterioro y Amortización Acumulada de Bienes	-2,609,200,213	-2,570,215,923	Reservas	0
			Rectificaciones de Resultados de Ejercicios Anteriores	0
Activos Diferidos	0	0	Exceso o Insuficiencia en la Actualización de la Hacienda Pública/Patrimonio	0
			Resultado por Posición Monetaria	0
Estimación por Pérdida o Deterioro de Activos no Circulantes	0	0	Resultado por Tenencia de Activos no Monetarios	0
Otros Activos no Circulantes	0	0		
Total de Activos No Circulantes	5,370,398,501	5,346,218,686	Total Hacienda Pública/Patrimonio	4,665,159,284
				2,521,217,496
Total Del Activo	8,269,203,248	6,569,897,225	Total del Pasivo y Hacienda Pública/Patrimonio	8,269,203,248
				6,569,897,225

ELABORÓ


MTR. ROSA OLGA PÉREZ SORIANO
SUBDIRECTORA DE CONTABILIDAD

Vo. Bo.

LIC. MARTHA CATALINA REYNOSO CASAS
DIRECTORA DE RECURSOS FINANCIEROS

"Bajo protesta de decir la verdad declaramos que los Estados Financieros y sus Notas, son razonablemente correctos y son responsabilidad del emisor"

Concepto	Hacienda Pública/ Patrimonio Contribuido	Hacienda Pública/ Patrimonio Generado de Ejercicios Anteriores	Hacienda Pública/ Patrimonio Generado del Ejercicio	Exceso o Insuficiencia en la Actualización de la Hacienda Pública/Patrimonio	Total
Hacienda Pública / Patrimonio Contribuido Neto de 2023	0				0
Aportaciones	0				0
Donaciones de Capital	0				0
Actualización de la Hacienda Pública/Patrimonio	0				0
Hacienda Pública / Patrimonio Generado Neto de 2023		1,568,831,183	952,386,313		2,521,217,496
Resultados del Ejercicio (Ahorro/Desahorro)			952,386,313		952,386,313
Resultados de Ejercicios Anteriores		1,568,831,183			1,568,831,183
Revalúos		0			0
Reservas		0			0
Rectificaciones de Resultados de Ejercicios Anteriores		0			0
Exceso o insuficiencia en la Actualización de la Hacienda Pública / Patrimonio Neto de 2023				0	0
Resultado por Posición Monetaria				0	0
Resultado por Tenencia de Activos no Monetarios				0	0
Hacienda Pública/Patrimonio Neto Final de 2023	0	1,568,831,183	952,386,313	0	2,521,217,496
Cambios en la Hacienda Pública / Patrimonio Contribuido Neto de 2024	0				0
Aportaciones	0				0
Donaciones de Capital	0				0
Actualización de la Hacienda Pública/Patrimonio	0				0
Variaciones de la Hacienda Pública / Patrimonio Generado Neto de 2024		596,255,550	1,547,686,238		2,143,941,788
Resultados del Ejercicio (Ahorro/Desahorro)			2,500,072,551		2,500,072,551
Resultados de Ejercicios Anteriores		596,255,550	-952,386,313		-356,130,763
Revalúos			0		0
Reservas			0		0
Rectificaciones de Resultados de Ejercicios Anteriores			0		0
Cambios en el Exceso o insuficiencia en la Actualización de la Hacienda Pública / Patrimonio Neto de 2024				0	0
Resultado por Posición Monetaria				0	0
Resultado por Tenencia de Activos no Monetarios				0	0
Hacienda Pública / Patrimonio Neto Final de Abril 2024	0	2,165,086,733	2,500,072,551	0	4,665,159,284


ELABORÓ
MTRA. FABIOLA PÉREZ SORIANO
SUBDIRECTORA DE CONTABILIDAD

Vo. Bo.

LIC. MARTHA CATALINA REYNOSO CASAS
DIRECTORA DE RECURSOS FINANCIEROS

"Bajo protesta de decir la verdad declaramos que los Estados Financieros y sus Notas, son razonablemente correctos y son responsabilidad del emisor"


CONCEPTO	Origen	Aplicación
ACTIVO	53,964,315	1,753,270,338
Activo Circulante	14,980,025	1,690,106,233
Efectivo y Equivalentes	0	1,648,108,571
Derechos a Recibir Efectivo o Equivalente	14,043,501	0
Derechos a Recibir Bienes o Servicios	936,524	0
Inventarios	0	0
Almacenes	0	41,997,662
Estimación por Pérdida o Deterioro de Activos Circulantes	0	0
Otros Activos Circulantes	0	0
Activo No Circulante	38,984,290	63,164,105
Inversiones Financieras a Largo Plazo	0	22,688,276
Derechos a Recibir Efectivo o Equivalentes a Largo Plazo	0	0
Bienes Inmuebles, Infraestructura y Construcciones en Proceso	0	6,014,057
Bienes Muebles	0	34,447,852
Activos Intangibles	0	13,920
Depreciación, Deterioro y Amortización Acumulada de Bienes	38,984,290	0
Activos Diferidos	0	0
Estimación por Pérdida o Deterioro de Activos no Circulantes	0	0
Otros Activos no Circulantes	0	0
PASIVO	15,733,183	460,368,948
Pasivo Circulante	15,733,183	408,147,807
Cuentas por Pagar a Corto Plazo	0	408,147,807
Documentos por Pagar a Corto Plazo	0	0
Porción a Corto Plazo de la Deuda Pública a Largo Plazo	0	0
Títulos y Valores a Corto Plazo	0	0
Pasivos Diferidos a Corto Plazo	0	0
Fondos y Bienes de Terceros en Garantía y/o Administración a Corto Plazo	0	0
Provisiones a Corto Plazo	0	0
Otros Pasivos a Corto Plazo	15,733,183	0
Pasivo No Circulante	0	52,221,141
Cuentas por Pagar a Largo Plazo	0	0
Documentos por Pagar a Largo Plazo	0	0
Deuda Pública a Largo Plazo	0	0
Pasivos Diferidos a Largo Plazo	0	52,221,141
Fondos y Bienes de Terceros en Garantía y/o en Administración a Largo Plazo	0	0
Provisiones a Largo Plazo	0	0
HACIENDA PÚBLICA/PATRIMONIO	2,143,941,788	0
Hacienda Pública /Patrimonio Contribuido	0	0
Aportaciones	0	0
Donaciones de Capital	0	0
Actualización de la Hacienda Pública/Patrimonio	0	0
Hacienda Pública / Patrimonio Generado	2,143,941,788	0
Resultados del Ejercicio (Ahorro / Desahorro)	1,547,686,238	0
Resultado de Ejercicios Anteriores	596,255,550	0
Revalúos	0	0
Reservas	0	0
Rectificaciones de Resultados de Ejercicios Anteriores	0	0
Exceso o Insuficiencia en la Actualización de la Hacienda Pública/Patrimonio	0	0
Resultado por Posición Monetaria	0	0
Resultado por Tenencia de Activos no Monetarios	0	0

ELABORÓ



MTRA. FABIOLA PÉREZ SORIANO
SUBDIRECTORA DE CONTABILIDAD

Vo. Bo.



LIC. MARTHA CATALINA REYNOSO CASAS
DIRECTORA DE RECURSOS FINANCIEROS

CONCEPTO	2024	2023
Flujo de Efectivo de las Actividades de Operación		
Origen		
Impuestos	14,497,485,344	20,729,036,547
Cuotas y Aportaciones de Seguridad Social	0	0
Contribuciones de Mejoras	0	0
Derechos	0	0
Productos	4,575,272	17,579,865
Aprovechamientos	470,965,868	91,771,443
Ingresos por Venta de Bienes y Prestación de Servicios	22,877,920	72,846,558
Participaciones, Aportaciones, Convenios, Incentivos Derivados de la Colaboración Fiscal y Fondos Distintos de Aportaciones	0	0
Transferencias, Asignaciones, Subsidios y Subvenciones, y Pensiones y Jubilaciones	13,874,801,361	20,221,367,571
Otros Origenes de Operación	124,264,923	325,471,110
Aplicación		
Servicios Personales	11,930,004,372	19,580,773,229
Materiales y Suministros	5,070,835,736	8,847,637,563
Servicios Generales	188,566,252	362,418,330
Transferencias Internas y Asignaciones al Sector Público	1,500,965,307	4,004,891,794
Transferencias al resto del Sector Público	221,933,687	167,668,572
Subsidios y Subvenciones	0	0
Ayudas Sociales	4,929,646,715	6,191,285,522
Pensiones y Jubilaciones	0	0
Transferencias a Fideicomisos, Mandatos y Contratos Análogos	0	0
Transferencias a la Seguridad Social	0	0
Donativos	0	0
Transferencias al Exterior	17,771,693	6,426,854
Participaciones	0	0
Aportaciones	0	0
Convenios	0	0
Otras Aplicaciones de Operación	284,982	444,594
Flujos Netos de Efectivo por Actividades de Operación	2,567,480,972	1,148,263,318
Flujos de Efectivo por Actividades de Inversión		
Origen		
Bienes Inmuebles, Infraestructura y Construcciones en Proceso	0	0
Bienes Muebles	0	0
Otros Origenes de Inversión	0	0
Aplicación		
Bienes Inmuebles, Infraestructura y Construcciones en Proceso	919,372,401	979,763,409
Bienes Muebles	6,014,057	17,855,297
Otras Aplicaciones de Inversión	34,447,852	226,566,169
	878,910,492	735,341,943
Flujos Netos de Efectivo de las Actividades de Inversión	-919,372,401	-979,763,409
Flujo de Efectivo por Actividades de Financiamiento		
Origen		
Endeudamiento Neto	0	0
Interno	0	0
Externo	0	0
Otros Origenes de Financiamiento	0	0
Aplicación		
Servicios de la Deuda	0	0
Interno	0	0
Externo	0	0
Otras Aplicaciones de Financiamiento	0	0
Flujos netos de Efectivo de las Actividades de Financiamiento	0	0
Incremento/Disminución Neta en el Efectivo y Equivalentes al Efectivo	1,648,108,571	168,499,909
Efectivo y Equivalentes al Efectivo al Inicio del Ejercicio	1,133,166,190	964,666,281
Efectivo y Equivalentes al Efectivo al Final del Ejercicio	2,781,274,761	1,133,166,190

ELABORÓ



MTRA. FABIOLA PÉREZ SORIANO
SUBDIRECTORA DE CONTABILIDAD

Vo. Bo.



LIC. MARTHA CATALINA REYNOSO CASAS
DIRECTORA DE RECURSOS FINANCIEROS

"Bajo protesta de decir la verdad declaramos que los Estados Financieros y sus Notas, son razonablemente correctos y son responsabilidad del emisor"

CONCEPTO	Saldo Inicial	Cargos del Periodo	Abonos del Periodo	Saldo Final	Variación del Periodo
ACTIVO	6,569,897,225	469,780,620,672	468,081,314,649	8,269,203,248	1,699,306,023
Activo Circulante	1,223,678,539	468,497,487,120	466,822,360,912	2,898,804,747	1,675,126,208
Efectivo y Equivalentes	1,133,166,190	451,327,872,679	449,679,764,108	2,781,274,761	1,648,108,571
Derechos a Recibir Efectivo o Equivalentes	33,127,827	16,691,923,154	16,705,966,655	19,084,326	-14,043,501
Derechos a recibir Bienes o Servicios	2,212,010	3,001,593	3,938,117	1,275,486	-936,524
Inventarios	0	0	0	0	0
Almacenes	55,172,512	474,388,344	432,390,682	97,170,174	41,997,662
Estimación por Pérdida o Deterioro de Activos Circulantes	0	301,350	301,350	0	0
Otros Activos Circulantes	0	0	0	0	0
ACTIVO No Circulante	5,346,218,686	1,283,133,552	1,258,953,737	5,370,398,501	24,179,815
Inversiones Financieras Largo Plazo	1,955,136,130	96,334,861	73,646,585	1,977,824,406	22,688,276
Derechos a Recibir Efectivo o Equivalentes a Largo Plazo	0	0	0	0	0
Bienes Inmuebles, Infraestructura y Construcciones en Proceso	2,695,759,192	330,035,693	324,021,636	2,701,773,249	6,014,057
Bienes Muebles	2,751,065,914	650,060,361	615,612,509	2,785,513,766	34,447,852
Activos Intangibles	514,473,373	21,658,221	21,644,301	514,487,293	13,920
Depreciación, Deterioro y Amortización Acumulada de Bienes	-2,570,215,923	185,044,416	224,028,706	-2,609,200,213	-38,984,290
Activos Diferidos	0	0	0	0	0
Estimación por Pérdida o Deterioro de Activos no Circulantes	0	0	0	0	0
Otros Activos no Circulantes	0	0	0	0	0

ELABORO

Vo. Bo.

MTRA. FABIOLA PÉREZ SORIANO
SUBDIRECTORA DE CONTABILIDAD


LIC. MARTHA CATALINA REYNOSO CASAS
DIRECTORA DE RECURSOS FINANCIEROS


"Bajo protesta de decir la verdad declaramos que los Estados Financieros y sus Notas, son razonablemente correctos y son responsabilidad del emisor"



INSTITUTO NACIONAL ELECTORAL
DIRECCIÓN EJECUTIVA DE ADMINISTRACIÓN
DIRECCIÓN DE RECURSOS FINANCIEROS
SUBDIRECCIÓN DE CONTABILIDAD
ESTADO ANALÍTICO DE LA DEUDA Y OTROS PASIVOS
DEL 1° DE ENERO AL 30 DE ABRIL 2024
 (Cifras en Pesos)

CONCEPTO	Moneda de Contratación	Institución o País Acreedor	Saldo Inicial del Periodo	Saldo Final del Periodo
DEUDA PÚBLICA				
Corto Plazo				
Deuda Interna			0	0
Instituciones de Crédito			0	0
Títulos y Valores			0	0
Arrendamientos Financieros			0	0
Deuda Externa			0	0
Organismos Financieros Internacionales			0	0
Deuda Bilateral			0	0
Títulos y Valores			0	0
Arrendamientos Financieros			0	0
Subtotal de Deuda Pública a Corto Plazo			0	0
Largo Plazo				
Deuda Interna			0	0
Instituciones de Crédito			0	0
Títulos y Valores			0	0
Arrendamientos Financieros			0	0
Deuda Externa			0	0
Organismos Financieros Internacionales			0	0
Deuda Bilateral			0	0
Títulos y Valores			0	0
Arrendamientos Financieros			0	0
Subtotal de Deuda Pública a Largo Plazo			0	0
Total de Otros Pasivos			4,048,679,729	3,604,043,964
Total Deuda y Otros Pasivos			4,048,679,729	3,604,043,964

ELABORÓ

 MITRA. FABIOLA PÉREZ SORIANO
 SUBDIRECTORA DE CONTABILIDAD

Vo. Bo.

 LIC. MARTHA CATALINA REYNOSO CASAS
 DIRECTORA DE RECURSOS FINANCIEROS

"Bajo protesta de decir la verdad declaramos que los Estados Financieros y sus Notas, son razonablemente correctos y son responsabilidad del emisor"