


CONCEPTO	2024	2023
<b>INGRESOS Y OTROS BENEFICIOS</b>		
<b>Ingresos de Gestión</b>	<b>601,755,249</b>	<b>182,197,866</b>
Impuestos	0	0
Cuotas y Aportaciones de Seguridad Social	0	0
Contribuciones de Mejoras	0	0
Derechos	0	0
Productos	21,942,047	17,579,865
Aprovechamientos	519,873,115	91,771,443
Ingresos por Venta de Bienes y Prestación de Servicios	59,940,087	72,846,558
<b>Participaciones, Aportaciones, Convenios, Incentivos Derivados de la Colaboración Fiscal, Fondos Distintos de Aportaciones, Transferencias, Asignaciones, Subsidios y Subvenciones, y Pensiones y Jubilaciones</b>	<b>26,192,269,522</b>	<b>20,221,367,571</b>
Participaciones, Aportaciones, Convenios, Incentivos Derivados de la Colaboración Fiscal y Fondos Distintos de Aportaciones	0	0
Transferencias, Asignaciones, Subsidios y Subvenciones, y Pensiones y Jubilaciones	26,192,269,522	20,221,367,571
<b>Otros Ingresos y Beneficios</b>	<b>332,880,671</b>	<b>325,471,110</b>
Ingresos Financieros	332,880,671	325,471,110
Incremento por Variación de Inventarios	0	0
Disminución del Exceso de Estimaciones por Pérdida o Deterioro u Obsolescencia	0	0
Disminución del Exceso de Provisiones	0	0
Otros Ingresos y Beneficios Varios	0	0
<b>Total de Ingresos y Otros Beneficios</b>	<b>27,126,905,442</b>	<b>20,729,036,547</b>
<b>GASTOS Y OTRAS PÉRDIDAS</b>		
<b>Gastos de Funcionamiento</b>	<b>14,902,816,182</b>	<b>13,214,947,687</b>
Servicios Personales	9,859,918,383	8,847,637,563
Materiales y Suministros	519,908,913	362,418,330
Servicios Generales	4,522,988,886	4,004,891,794
<b>Transferencias, Asignaciones, Subsidios y Otras Ayudas</b>	<b>9,392,654,496</b>	<b>6,365,380,948</b>
Transferencias Internas y Asignaciones al Sector Público	920,885,368	167,668,572
Transferencias al Resto del Sector Público	0	0
Subsidios y Subvenciones	0	0
Ayudas Sociales	8,451,719,513	6,191,285,522
Pensiones y Jubilaciones	0	0
Transferencias a Fideicomisos, Mandatos y Contratos Análogos	0	0
Transferencias a la Seguridad Social	0	0
Donativos	0	0
Transferencias al Exterior	20,049,615	6,426,854
<b>Participaciones y Aportaciones</b>	<b>0</b>	<b>0</b>
Participaciones	0	0
Aportaciones	0	0
Convenios	0	0
<b>Intereses, Comisiones y Otros Gastos de la Deuda Pública</b>	<b>0</b>	<b>0</b>
Intereses de la Deuda Pública	0	0
Comisiones de la Deuda Pública	0	0
Gastos de la Deuda Pública	0	0
Costo por Coberturas	0	0
Ayudas Financieras	0	0
<b>Otros Gastos y Pérdidas Extraordinarias</b>	<b>171,009,434</b>	<b>196,321,599</b>
Estimaciones, Depreciaciones, Deterioros, Obsolescencia y Amortizaciones	170,212,154	195,877,005
Provisiones	0	0
Disminución de Inventarios	0	0
Otros gastos	797,280	444,594
<b>Inversión Pública</b>	<b>0</b>	<b>0</b>
Inversión Pública no Capitalizable	0	0
<b>Total de Gastos y Otras Pérdidas</b>	<b>24,466,480,112</b>	<b>19,776,650,234</b>
<b>Resultados del Ejercicio (Ahorro/Desahorro)</b>	<b>2,660,425,330</b>	<b>952,386,313</b>

LABORÓ  
  
MTRA. FABIOLA PÉREZ SORIANO  
SUBDIRECTORA DE CONTABILIDAD

Vo.Bo.  
  
MTRO. RAÚL ROSAS BARRIGA  
DIRECTOR DE RECURSOS FINANCIEROS


CONCEPTO	2024	2023	2024	2023
<b>ACTIVO</b>			<b>PASIVO</b>	
<b>Activo Circulante</b>			<b>Pasivo Circulante</b>	
Efectivo y Equivalentes	2,399,415,846	1,133,166,190	Cuentas por pagar a Corto Plazo	282,945,600
			Documentos por Pagar a Corto Plazo	0
Derechos a Recibir Efectivo o Equivalentes	20,669,076	33,127,827	Porción a Corto Plazo de la Deuda Pública a Largo Plazo	0
			Títulos y Valores a Corto Plazo	0
Derechos a Recibir Bienes o Servicios	7,026,599	2,212,010	Pasivos Diferidos a Corto Plazo	0
			Fondos y Bienes de Terceros en Garantía y/o Administración a Corto Plazo	0
Inventarios	0	0	Provisiones a Corto Plazo	880,505
			Otros Pasivos a Corto Plazo	8,455,227
Almacenes	155,309,657	55,172,512	<b>Total de Pasivos Circulantes</b>	<b>292,281,332</b>
				<b>813,929,392</b>
Estimación por Pérdida o Deterioro de Activos Circulantes	0	0	<b>Pasivo No Circulante</b>	
			Cuentas por Pagar a Largo Plazo	0
Otros Activos Circulantes	0	0	Documentos por Pagar a Largo Plazo	0
			Deuda Pública a Largo Plazo	0
			Pasivos Diferidos a Largo Plazo	3,089,953,118
			Fondos y Bienes de Terceros en Garantía y/o Administración a Largo Plazo	0
			Provisiones a Largo Plazo	0
				0
<b>Total de Activos Circulantes</b>	<b>2,582,421,178</b>	<b>1,223,678,539</b>	<b>Total de Pasivos No Circulantes</b>	<b>3,089,953,118</b>
				<b>3,234,750,337</b>
<b>Activo No Circulante</b>			<b>Total del Pasivo</b>	<b>3,382,234,450</b>
Inversiones Financieras a Largo Plazo	1,987,491,433	1,955,136,130		<b>4,048,679,729</b>
Derechos a Recibir Efectivo o Equivalentes a Largo Plazo	0	0	<b>HACIENDA PÚBLICA / PATRIMONIO</b>	
			<b>Hacienda Pública / Patrimonio Contribuido</b>	<b>1,828,959</b>
Bienes Inmuebles, Infraestructura y Construcciones en Proceso	2,772,715,737	2,695,759,192	Aportaciones	0
			Donaciones de Capital	1,828,959
Bienes Muebles	3,107,973,299	2,751,065,914	Actualización de la Hacienda Pública/Patrimonio	0
			<b>Hacienda Pública / Patrimonio Generado</b>	<b>4,894,271,017</b>
Activos Intangibles	514,487,293	514,473,373	Resultados del Ejercicio (Ahorro/ Desahorro)	2,660,425,330
			Resultado de Ejercicios Anteriores	2,165,085,071
Depreciación, Deterioro y Amortización Acumulada de Bienes	-2,686,754,514	-2,570,215,923	Revalúos	68,760,616
			Reservas	0
			Rectificaciones de Resultados de Ejercicios Anteriores	0
Activos Diferidos	0	0	<b>Exceso o insuficiencia en la Actualización de la Hacienda Pública/Patrimonio</b>	<b>0</b>
			Resultado por Posición Monetaria	0
Estimación por Pérdida o Deterioro de Activos no Circulantes	0	0	Resultado por Tenencia de Activos no Monetarios	0
				0
Otros Activos no Circulantes	0	0		0
				0
<b>Total de Activos No Circulantes</b>	<b>5,695,913,248</b>	<b>5,346,218,686</b>	<b>Total Hacienda Pública/Patrimonio</b>	<b>4,896,099,976</b>
				<b>2,521,217,496</b>
<b>Total Del Activo</b>	<b>8,278,334,426</b>	<b>6,569,897,225</b>	<b>Total del Pasivo y Hacienda Pública/Patrimonio</b>	<b>8,278,334,426</b>
				<b>6,569,897,225</b>

ELABORADO



MTRO. FABIOLA PÉREZ SORIANO  
SUBDIRECTORA DE CONTABILIDAD

Vo. Bo.



MTRO. RAÚL ROSAS BARRIGA  
DIRECTOR DE RECURSOS FINANCIEROS

"Bajo protesta de decir la verdad declaramos que los Estados Financieros y sus Notas, son razonablemente correctos y son responsabilidad del emisor"

Concepto	Hacienda Pública/ Patrimonio Contribuido	Hacienda Pública/ Patrimonio Generado de Ejercicios Anteriores	Hacienda Pública/ Patrimonio Generado del Ejercicio	Exceso o Insuficiencia en la Actualización de la Hacienda Pública/Patrimonio	Total
<b>Hacienda Pública / Patrimonio Contribuido Neto de 2023</b>	0				0
Aportaciones	0				0
Donaciones de Capital	0				0
Actualización de la Hacienda Pública/Patrimonio	0				0
<b>Hacienda Pública / Patrimonio Generado Neto de 2023</b>		1,568,831,183	952,386,313		2,521,217,496
Resultados del Ejercicio (Ahorro/Desahorro)			952,386,313		952,386,313
Resultados de Ejercicios Anteriores		1,568,831,183			1,568,831,183
Revalúos		0			0
Reservas		0			0
Rectificaciones de Resultados de Ejercicios Anteriores		0			0
<b>Exceso o insuficiencia en la Actualización de la Hacienda Pública / Patrimonio Neto de 2023</b>				0	0
Resultado por Posición Monetaria				0	0
Resultado por Tenencia de Activos no Monetarios				0	0
<b>Hacienda Pública/Patrimonio Neto Final de 2023</b>	0	1,568,831,183	952,386,313	0	2,521,217,496
<b>Cambios en la Hacienda Pública / Patrimonio Contribuido Neto de 2024</b>	1,828,959		0		1,828,959
Aportaciones	0				0
Donaciones de Capital	1,828,959		0		1,828,959
Actualización de la Hacienda Pública/Patrimonio	0				0
<b>Variaciones de la Hacienda Pública / Patrimonio Generado Neto de 2024</b>		596,253,888	1,776,799,633		2,373,053,521
Resultados del Ejercicio (Ahorro/Desahorro)			2,660,425,330		2,660,425,330
Resultados de Ejercicios Anteriores		596,253,888	-952,386,313		-356,132,425
Revalúos			68,760,616		68,760,616
Reservas			0		0
Rectificaciones de Resultados de Ejercicios Anteriores			0		0
<b>Cambios en el Exceso o Insuficiencia en la Actualización de la Hacienda Pública / Patrimonio Neto de 2024</b>				0	0
Resultado por Posición Monetaria				0	0
Resultado por Tenencia de Activos no Monetarios				0	0
<b>Hacienda Pública / Patrimonio Neto Final de Septiembre 2024</b>	1,828,959	2,165,085,071	2,729,185,946	0	4,896,099,976


ELABORÓ  
  
MTRA. FABIOLA PÉREZ SORIANO  
SUBDIRECTORA DE CONTABILIDAD

Va. Bo.  
  
MTR. RAÚL ROSAS BARRIGA  
DIRECTOR DE RECURSOS FINANCIEROS

"Bajo protesta de decir la verdad declaramos que los Estados Financieros y sus Notas, son razonablemente correctos y son responsabilidad del emisor"

CONCEPTO	Origen	Aplicación
<b>ACTIVO</b>	<b>128,997,342</b>	<b>1,837,434,543</b>
<b>Activo Circulante</b>	<b>12,458,751</b>	<b>1,371,201,390</b>
Efectivo y Equivalentes	0	1,266,249,656
Derechos a Recibir Efectivo o Equivalente	12,458,751	0
Derechos a Recibir Bienes o Servicios	0	4,814,589
Inventarios	0	0
Almacenes	0	100,137,145
Estimación por Pérdida o Deterioro de Activos Circulantes	0	0
Otros Activos Circulantes	0	0
<b>Activo No Circulante</b>	<b>116,538,591</b>	<b>466,233,153</b>
Inversiones Financieras a Largo Plazo	0	32,355,303
Derechos a Recibir Efectivo o Equivalentes a Largo Plazo	0	0
Bienes Inmuebles, Infraestructura y Construcciones en Proceso	0	76,956,545
Bienes Muebles	0	356,907,385
Activos Intangibles	0	13,920
Depreciación, Deterioro y Amortización Acumulada de Bienes	116,538,591	0
Activos Diferidos	0	0
Estimación por Pérdida o Deterioro de Activos no Circulantes	0	0
Otros Activos no Circulantes	0	0
<b>PASIVO</b>	<b>3,239,884</b>	<b>669,685,163</b>
<b>Pasivo Circulante</b>	<b>3,239,884</b>	<b>524,887,944</b>
Cuentas por Pagar a Corto Plazo	0	524,887,944
Documentos por Pagar a Corto Plazo	0	0
Porción a Corto Plazo de la Deuda Pública a Largo Plazo	0	0
Titulos y Valores a Corto Plazo	0	0
Pasivos Diferidos a Corto Plazo	0	0
Fondos y Bienes de Terceros en Garantía y/o Administración a Corto Plazo	0	0
Provisiones a Corto Plazo	0	0
Otros Pasivos a Corto Plazo	3,239,884	0
<b>Pasivo No Circulante</b>	<b>0</b>	<b>144,797,219</b>
Cuentas por Pagar a Largo Plazo	0	0
Documentos por Pagar a Largo Plazo	0	0
Deuda Pública a Largo Plazo	0	0
Pasivos Diferidos a Largo Plazo	0	144,797,219
Fondos y Bienes de Terceros en Garantía y/o en Administración a Largo Plazo	0	0
Provisiones a Largo Plazo	0	0
<b>HACIENDA PÚBLICA/PATRIMONIO</b>	<b>2,374,882,480</b>	<b>0</b>
<b>Hacienda Pública / Patrimonio Contribuido</b>	<b>1,828,959</b>	<b>0</b>
Aportaciones	0	0
Donaciones de Capital	1,828,959	0
Actualización de la Hacienda Pública/Patrimonio	0	0
<b>Hacienda Pública / Patrimonio Generado</b>	<b>2,373,053,521</b>	<b>0</b>
Resultados del Ejercicio (Ahorro / Desahorro)	1,708,039,017	0
Resultado de Ejercicios Anteriores	596,253,888	0
Revalúos	68,760,616	0
Reservas	0	0
Rectificaciones de Resultados de Ejercicios Anteriores	0	0
<b>Exceso o Insuficiencia en la Actualización de la Hacienda Pública/Patrimonio</b>	<b>0</b>	<b>0</b>
Resultado por Posición Monetaria	0	0
Resultado por Tenencia de Activos no Monetarios	0	0

ELABORÓ



M. A. FAJOLA PÉREZ SORIANO  
SUBDIRECTORA DE CONTABILIDAD

Vo. Bo.



MTRO. RAÚL ROSAS BARRIGA  
DIRECTOR DE RECURSOS FINANCIEROS

CONCEPTO	2024	2023
<b>Flujo de Efectivo de las Actividades de Operación</b>		
<b>Origen</b>	<b>27,126,905,442</b>	<b>20,729,036,547</b>
Impuestos	0	0
Cuotas y Aportaciones de Seguridad Social	0	0
Contribuciones de Mejoras	0	0
Derechos	0	0
Productos	21,942,047	17,579,865
Aprovechamientos	519,873,115	91,771,443
Ingresos por Venta de Bienes y Prestación de Servicios	59,940,087	72,846,558
Participaciones, Aportaciones, Convenios, Incentivos Derivados de la Colaboración Fiscal y Fondos Distintos de Aportaciones	0	0
Transferencias, Asignaciones, Subsidios y Subvenciones, y Pensiones y Jubilaciones	26,192,269,522	20,221,367,571
Otros Orígenes de Operación	332,880,671	325,471,110
<b>Aplicación</b>	<b>24,296,267,958</b>	<b>19,580,773,229</b>
Servicios Personales	9,859,918,383	8,847,637,563
Materiales y Suministros	519,908,913	362,418,330
Servicios Generales	4,522,988,886	4,004,891,794
Transferencias Internas y Asignaciones al Sector Público	920,885,368	167,668,572
Transferencias al resto del Sector Público	0	0
Subsidios y Subvenciones	0	0
Ayudas Sociales	8,451,719,513	6,191,285,522
Pensiones y Jubilaciones	0	0
Transferencias a Fideicomisos, Mandatos y Contratos Análogos	0	0
Transferencias a la Seguridad Social	0	0
Donativos	0	0
Transferencias al Exterior	20,049,615	6,426,854
Participaciones	0	0
Aportaciones	0	0
Convenios	0	0
Otras Aplicaciones de Operación	797,280	444,594
<b>Flujos Netos de Efectivo por Actividades de Operación</b>	<b>2,830,637,484</b>	<b>1,148,263,318</b>
<b>Flujos de Efectivo por Actividades de Inversión</b>		
<b>Origen</b>	<b>0</b>	<b>0</b>
Bienes Inmuebles, Infraestructura y Construcciones en Proceso	0	0
Bienes Muebles	0	0
Otros Orígenes de Inversión	0	0
<b>Aplicación</b>	<b>1,564,387,828</b>	<b>979,763,409</b>
Bienes Inmuebles, Infraestructura y Construcciones en Proceso	76,956,545	17,855,297
Bienes Muebles	356,907,385	226,566,169
Otras Aplicaciones de Inversión	1,130,523,898	735,341,943
<b>Flujos Netos de Efectivo de las Actividades de Inversión</b>	<b>-1,564,387,828</b>	<b>-979,763,409</b>
<b>Flujo de Efectivo por Actividades de Financiamiento</b>		
<b>Origen</b>	<b>0</b>	<b>0</b>
Endeudamiento Neto	0	0
Interno	0	0
Externo	0	0
Otros Orígenes de Financiamiento	0	0
<b>Aplicación</b>	<b>0</b>	<b>0</b>
Servicios de la Deuda	0	0
Interno	0	0
Externo	0	0
Otras Aplicaciones de Financiamiento	0	0
<b>Flujos netos de Efectivo de las Actividades de Financiamiento</b>	<b>0</b>	<b>0</b>
<b>Incremento/Disminución Neta en el Efectivo y Equivalentes al Efectivo</b>	<b>1,266,249,656</b>	<b>168,499,909</b>
Efectivo y Equivalentes al Efectivo al Inicio del Ejercicio	1,133,166,190	964,666,281
Efectivo y Equivalentes al Efectivo al Final del Ejercicio	2,399,415,846	1,133,166,190

ELABORÓ



MTRA. FABIO A. PÉREZ SORIANO  
SUBDIRECTOR DE CONTABILIDAD

Vo. Bo.



MTR. RAÚL ROSAS BARRIGA  
DIRECTOR DE RECURSOS FINANCIEROS

"Bajo protesta de decir la verdad declaramos que los Estados Financieros y sus Notas, son razonablemente correctos y son responsabilidad del emisor"

CONCEPTO	Saldo Inicial	Cargos del Periodo	Abonos del Periodo	Saldo Final	Variación del Periodo
<b>ACTIVO</b>	<b>6,569,897,225</b>	<b>1,046,523,875,606</b>	<b>1,044,815,438,405</b>	<b>8,278,334,426</b>	<b>1,708,437,201</b>
<b>Activo Circulante</b>	<b>1,223,678,539</b>	<b>1,042,785,723,175</b>	<b>1,041,426,980,536</b>	<b>2,582,421,178</b>	<b>1,358,742,639</b>
Efectivo y Equivalentes	1,133,166,190	1,011,379,248,674	1,010,112,999,018	2,399,415,846	1,266,249,656
Derechos a Recibir Efectivo o Equivalentes	33,127,827	30,037,151,647	30,049,610,398	20,669,076	-12,458,751
Derechos a recibir Bienes o Servicios	2,212,010	27,319,019	22,504,430	7,026,599	4,814,589
Inventarios	0	0	0	0	0
Almacenes	55,172,512	1,341,702,485	1,241,565,340	155,309,657	100,137,145
Estimación por Pérdida o Deterioro de Activos Circulantes	0	301,350	301,350	0	0
Otros Activos Circulantes	0	0	0	0	0
<b>ACTIVO No Circulante</b>	<b>5,346,218,686</b>	<b>3,738,152,431</b>	<b>3,388,457,869</b>	<b>5,695,913,248</b>	<b>349,694,562</b>
Inversiones Financieras Largo Plazo	1,955,136,130	201,840,594	169,485,291	1,987,491,433	32,355,303
Derechos a Recibir Efectivo o Equivalentes a Largo Plazo	0	0	0	0	0
Bienes Inmuebles, Infraestructura y Construcciones en Proceso	2,695,759,192	1,217,413,065	1,140,456,520	2,772,715,737	76,956,545
Bienes Muebles	2,751,065,914	1,707,815,530	1,350,908,145	3,107,973,299	356,907,385
Activos Intangibles	514,473,373	71,502,988	71,489,068	514,487,293	13,920
Depreciación, Deterioro y Amortización Acumulada de Bienes	-2,570,215,923	539,580,254	656,118,845	-2,686,754,514	-116,538,591
Activos Diferidos	0	0	0	0	0
Estimación por Pérdida o Deterioro de Activos no Circulantes	0	0	0	0	0
Otros Activos no Circulantes	0	0	0	0	0

ELABORÓ



MTRA. FABIOLA PÉREZ SORIANO  
SUBDIRECTORA DE CONTABILIDAD

Vo. Bo.



MTRO. RAÚL ROSAS BARRIGA  
DIRECTOR DE RECURSOS FINANCIEROS

"Bajo protesta de decir la verdad declaramos que los Estados Financieros y sus Notas, son razonablemente correctos y son responsabilidad del emisor"

CONCEPTO	Moneda de Contratación	Institución o País Acreedor	Saldo Inicial del Periodo	Saldo Final del Periodo
<b>DEUDA PÚBLICA</b>				
<b>Corto Plazo</b>				
Deuda Interna			0	0
Instituciones de Crédito			0	0
Títulos y Valores			0	0
Arrendamientos Financieros			0	0
Deuda Externa			0	0
Organismos Financieros Internacionales			0	0
Deuda Bilateral			0	0
Títulos y Valores			0	0
Arrendamientos Financieros			0	0
<b>Subtotal de Deuda Pública a Corto Plazo</b>			<b>0</b>	<b>0</b>
<b>Largo Plazo</b>				
Deuda Interna			0	0
Instituciones de Crédito			0	0
Títulos y Valores			0	0
Arrendamientos Financieros			0	0
Deuda Externa			0	0
Organismos Financieros Internacionales			0	0
Deuda Bilateral			0	0
Títulos y Valores			0	0
Arrendamientos Financieros			0	0
<b>Subtotal de Deuda Pública a Largo Plazo</b>			<b>0</b>	<b>0</b>
Total de Otros Pasivos			4,048,679,729	3,382,234,450
<b>Total Deuda y Otros Pasivos</b>			<b>4,048,679,729</b>	<b>3,382,234,450</b>

ELABORO



M. RA. FABIOLA PÉREZ SORIANO  
SUBDIRECTOR(A) DE CONTABILIDAD

Vo. Bo.



MTRO. RAÚL ROSAS BARRIGA  
DIRECTOR DE RECURSOS FINANCIEROS

"Bajo protesta de decir la verdad declaramos que los Estados Financieros y sus Notas, son razonablemente correctos y son responsabilidad del emisor"