



**Segundo Informe de avance en la organización del
Voto Anticipado en el Proceso Electoral Concurrente
2023-2024**

Marzo 2024

Contenido

Glosario	2
1. Presentación.....	3
2. Objetivos.....	3
2.1 General	3
2.2 Específicos.....	3
3. Acciones de difusión del Voto Anticipado	3
3.1 Acciones de difusión de los OPL.....	3
3.2 Acciones de difusión por parte del Instituto	5
4. Conformación de la Lista Nominal de Electores con Voto Anticipado	6
4.1 Estadístico de Personas Solicitantes	6
4.2 Envío de invitaciones y SIILNEVA.....	9
4.3 Procedencia e improcedencia de SIILNEVA	12
5. Documentación y material electoral.....	16
5.1 Proyección de boletas	16
5.2 Materiales didácticos	16
6. Mesas de escrutinio y cómputo	17
7. Observación electoral.....	18
8. Actividades relevantes.....	20

Glosario

Artículo 141	Artículo 141 de la Ley General de Instituciones y Procedimientos Electorales
CD	Consejo o consejos distritales del Instituto Nacional Electoral
CPV	Credencial para Votar
DEOE	Dirección Ejecutiva de Organización Electoral
DERFE	Dirección Ejecutiva del Registro Federal de Electores
Instituto	Instituto Nacional Electoral
JDE	Junta(s) Distrital(es) Ejecutiva(s) del Instituto Nacional Electoral
JLE	Junta(s) Local(es) Ejecutiva(s) del Instituto Nacional Electoral
LGIFE	Ley General de Instituciones y Procedimientos Electorales
MEC VA	Mesa de Escrutinio y Cómputo del Voto Anticipado
Modelo de Operación VA	Modelo de Operación para la Organización del Voto Anticipado en el Proceso Electoral Concurrente 2023-2024
OPL	Organismo(s) Público(s) Local(es)
Persona o personas solicitantes	Ciudadanía que entre 2018 y el 16 de febrero de 2024, obtuvo su Credencial Para Votar conforme a lo dispuesto por el Artículo 141 de la Ley General de Instituciones y Procedimientos Electorales
SIILNEVA	Solicitud de Inscripción Individual a la Lista Nominal de Electores con Voto Anticipado
UTVOPL	Unidad Técnica de Vinculación con los Organismos Públicos Locales
Voto Anticipado	Ejercicio de Voto Anticipado o Votación Anticipada, en modalidad tipo postal en sitio (en el domicilio de la Persona con Voto Anticipado) para las elecciones de Presidencia de los Estados Unidos Mexicanos, senadurías, diputaciones federales; y en las elecciones locales, que se realicen en el Proceso Electoral Concurrente 2023-2024
VRFEL	Vocalía(s) del Registro Federal de Electores de Junta Local Ejecutiva
VSR	Verificación de Situación Registral

1. Presentación

El presente informe da cumplimiento a lo previsto en la actividad 31 del Cronograma del Modelo de Operación VA; en él se contemplan las actividades realizadas del 17 de febrero al 19 de marzo de 2024¹.

El informe consta de seis apartados, en los que se desarrollan las siguientes actividades:

- ◆ Documentación y material electoral aprobadas para el Voto Anticipado.
- ◆ Acciones de difusión del Voto Anticipado, realizadas por el Instituto y los OPL.
- ◆ Conformación de la Lista Nominal de Electores con Voto Anticipado.
- ◆ Mesas de escrutinio y cómputo.
- ◆ Observación electoral.
- ◆ Actividades relevantes.

2. Objetivos

2.1 General

- ◆ Reportar el avance en la instrumentación del Voto Anticipado.

2.2 Específicos

- ◆ Informar a la ciudadanía aquellas acciones realizadas por el Instituto y los OPL, para hacer efectivo el ejercicio del derecho al sufragio que tienen las personas que obtuvieron su credencial en los términos previstos por el Artículo 141.
- ◆ Dar a conocer el avance en las actividades que las diversas instancias del Instituto, así como los OPL, han realizado en las 32 entidades federativas para la instrumentación del Voto Anticipado.
- ◆ Detectar aquellas situaciones que pudieran generar algún retraso en la implementación de esta modalidad de votación.

3. Acciones de difusión del Voto Anticipado

3.1 Acciones de difusión de los OPL

De acuerdo con los datos de acciones de difusión proporcionados por los OPL, en las entidades federativas respectivas se realizaron las siguientes:

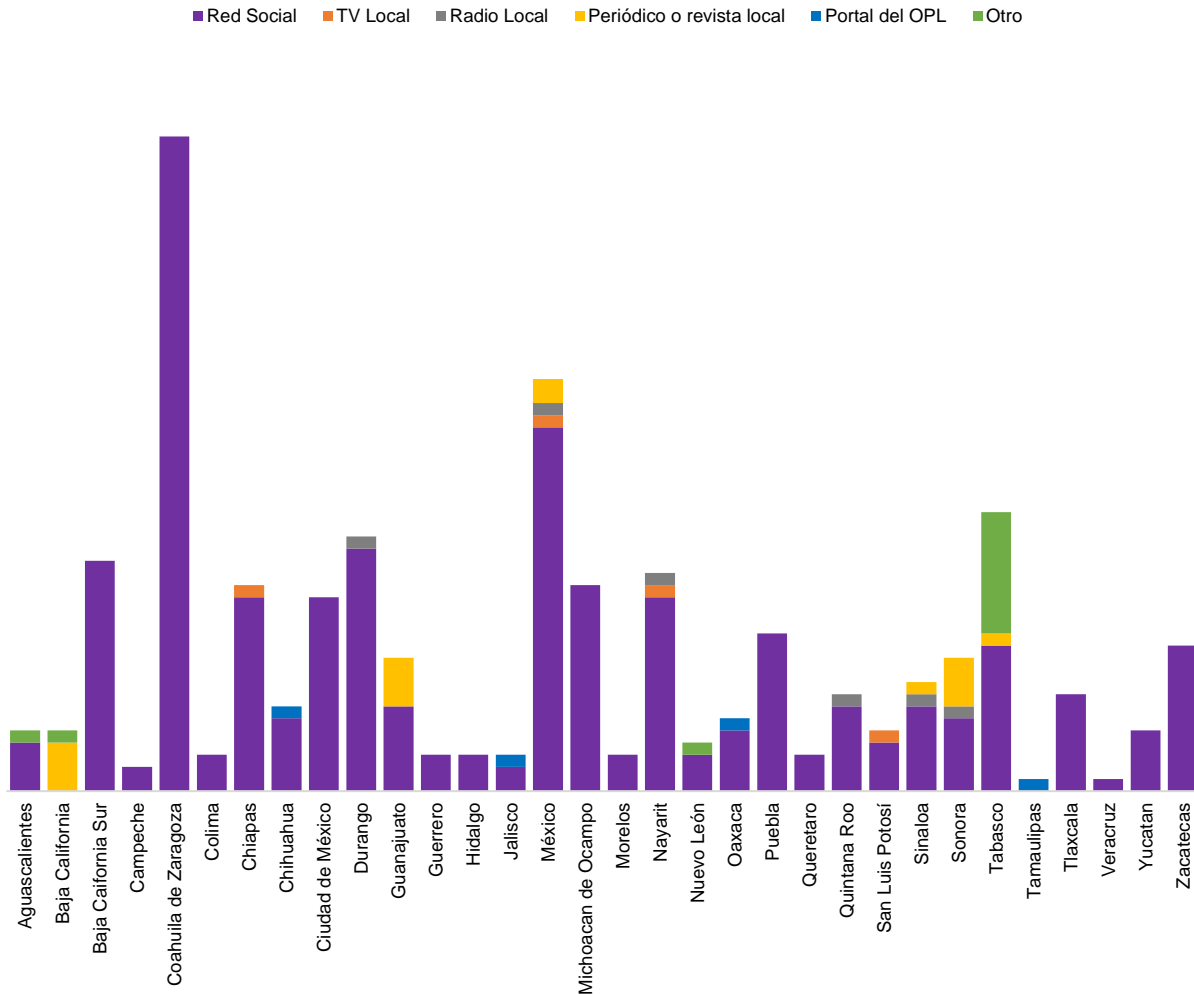
¹ Las fechas en las que no se señale el año, corresponden a 2024.

Tabla 1
Acciones de difusión del Voto Anticipado realizadas por los OPL a nivel entidad federativa

Entidad	Red Social	TV Local	Radio Local	Periódico o revista local	Portal del OPL	Otro	Total
Total	307	4	6	16	4	13	350
Aguascalientes	4	0	0	0	0	1	5
Baja California	0	0	0	4	0	1	5
Baja California Sur	19	0	0	0	0	0	19
Campeche	2	0	0	0	0	0	2
Coahuila	54	0	0	0	0	0	54
Colima	3	0	0	0	0	0	3
Chiapas	16	1	0	0	0	0	17
Chihuahua	6	0	0	0	1	0	7
Ciudad de México	16	0	0	0	0	0	16
Durango	20	0	1	0	0	0	21
Guanajuato	7	0	0	4	0	0	11
Guerrero	3	0	0	0	0	0	3
Hidalgo	3	0	0	0	0	0	3
Jalisco	2	0	0	0	1	0	3
México	30	1	1	2	0	0	34
Michoacán	17	0	0	0	0	0	17
Morelos	3	0	0	0	0	0	3
Nayarit	16	1	1	0	0	0	18
Nuevo León	3	0	0	0	0	1	4
Oaxaca	5	0	0	0	1	0	6
Puebla	13	0	0	0	0	0	13
Querétaro	3	0	0	0	0	0	3
Quintana Roo	7	0	1	0	0	0	8
San Luis Potosí	4	1	0	0	0	0	5
Sinaloa	7	0	1	1	0	0	9
Sonora	6	0	1	4	0	0	11
Tabasco	12	0	0	1	0	10	23
Tamaulipas	0	0	0	0	1	0	1
Tlaxcala	8	0	0	0	0	0	8
Veracruz	1	0	0	0	0	0	1
Yucatán	5	0	0	0	0	0	5
Zacatecas	12	0	0	0	0	0	12

Fuente: Elaborado por la DEOE con información proporcionada por los OPL.

Gráfica 1
Acciones de difusión realizadas por los OPL, desagregadas por tipo y entidad federativa



Fuente: Elaborado por la DEOE con información proporcionada por los OPL.

3.2 Acciones de difusión por parte del Instituto

En atención a lo que determina el inciso f), del apartado V.2. del Modelo de Operación VA, las JLE y JDE informaron que realizaron las acciones de difusión del Voto Anticipado expuestas en la siguiente tabla.

Tabla 2
Acciones de difusión del Voto Anticipado realizadas a nivel entidad federativa

Entidad	Red Social	TV Local	Radio Local	Periódico o revista local	Otro	Total
Total	984	28	88	74	291	1,465
Aguascalientes	34	0	0	0	2	36
Baja California	35	0	1	2	12	50
Baja California Sur	60	0	0	4	0	64

Tabla 2
Acciones de difusión del Voto Anticipado realizadas a nivel entidad federativa

Entidad	Red Social	TV Local	Radio Local	Periódico o revista local	Otro	Total
Campeche	1	1	1	0	0	3
Coahuila	0	0	2	3	0	5
Colima	15	0	2	0	0	17
Chiapas	31	0	2	1	14	48
Chihuahua	2	0	0	4	0	6
Ciudad de México	115	0	0	0	43	158
Durango	37	2	1	0	0	40
Guanajuato	48	1	3	2	16	70
Guerrero	13	1	7	2	7	30
Hidalgo	11	1	1	3	3	19
Jalisco	38	2	14	0	9	63
México	4	2	0	4	1	11
Michoacán	72	0	4	0	16	92
Morelos	36	3	1	1	3	44
Nayarit	5	1	1	0	0	7
Nuevo León	51	0	0	0	0	51
Oaxaca	17	2	5	0	0	24
Puebla	124	7	16	1	35	183
Querétaro	0	0	0	0	2	2
Quintana Roo	16	0	1	1	0	18
San Luis Potosí	15	0	5	4	21	45
Sinaloa	31	0	0	0	2	33
Sonora	17	1	2	6	18	44
Tabasco	2	0	0	0	6	8
Tamaulipas	15	0	1	5	2	23
Tlaxcala	0	2	12	9	24	47
Veracruz	57	0	3	7	18	85
Yucatán	49	0	2	15	25	91
Zacatecas	33	2	1	0	12	48

Fuente: Elaborado por la DEOE con información remitida por las JLE y JDE.

4. Conformación de la Lista Nominal de Electores con Voto Anticipado

4.1 Estadístico de Personas Solicitantes

Conforme a la modificación de plazos para la conformación de la LNEVA aprobada mediante el Acuerdo INE/CG111/2024, los días 17 y 20 de febrero, como complemento a los estadísticos remitidos previamente, la DERFE hizo llegar a la DEOE nominativos conformados por ocho personas, tres hombres y cinco mujeres, cuyos registros corresponden a cuatro entidades federativas y fueron reportados por las VRFEL como

casos de trámites realizados al amparo del Artículo 141 de la LGIPE, pero que no habían sido considerados en los nominativos anteriores.

El 22 de febrero a solicitud de la DEOE, la DERFE compartió el listado de SIILNEVA procedentes, en el comunicado precisó que, del universo correspondiente al corte del 31 de diciembre de 2023, a petición de la Vocalía del Registro Federal de Electores de la JLE de Zacatecas se agregó un registro. También, es conveniente precisar que en el informe anterior, se reportaron 12,354 personas, sin embargo, el 17 y el 20 de febrero la DERFE envió a la DEOE lo correspondiente a 8 personas más, por lo que, al 22 de febrero el estadístico de Personas Solicitantes cerró con un total de 12,363 registros, de los que 4,947 corresponden a hombres y 7,416 a mujeres.

Para mayor claridad sobre la cantidad final de Personas Solicitantes, en la Tabla 3 se desglosan las remesas de nominativos enviados por la DERFE a la DEOE, en el que se observa el total es de 12,362 personas debido a que, como se mencionó en el párrafo que antecede, la DERFE no reportó un registro en el primer envío del 9 de enero.

Tabla 3
Estadísticos de Personas Solicitantes
remitidos por la DERFE

Fecha de recepción	Cantidad de Personas Solicitantes
Total	12,362
09/01/2024	11,402
10/02/2024	919
16/02/2024	33
17/02/2024	6
20/02/2024	2

Fuente: Elaborado por la DEOE con información de la DERFE.

Tabla 4
Personas Solicitantes por entidad federativa y sexo

Entidad Federativa	Sexo		Total
	H	M	
Total	4,947	7,416	12,363
Aguascalientes	240	328	568
Baja California	175	217	392
Baja California Sur	43	47	90
Campeche	19	40	59
Coahuila	119	187	306
Colima	40	52	92
Chiapas	125	124	249

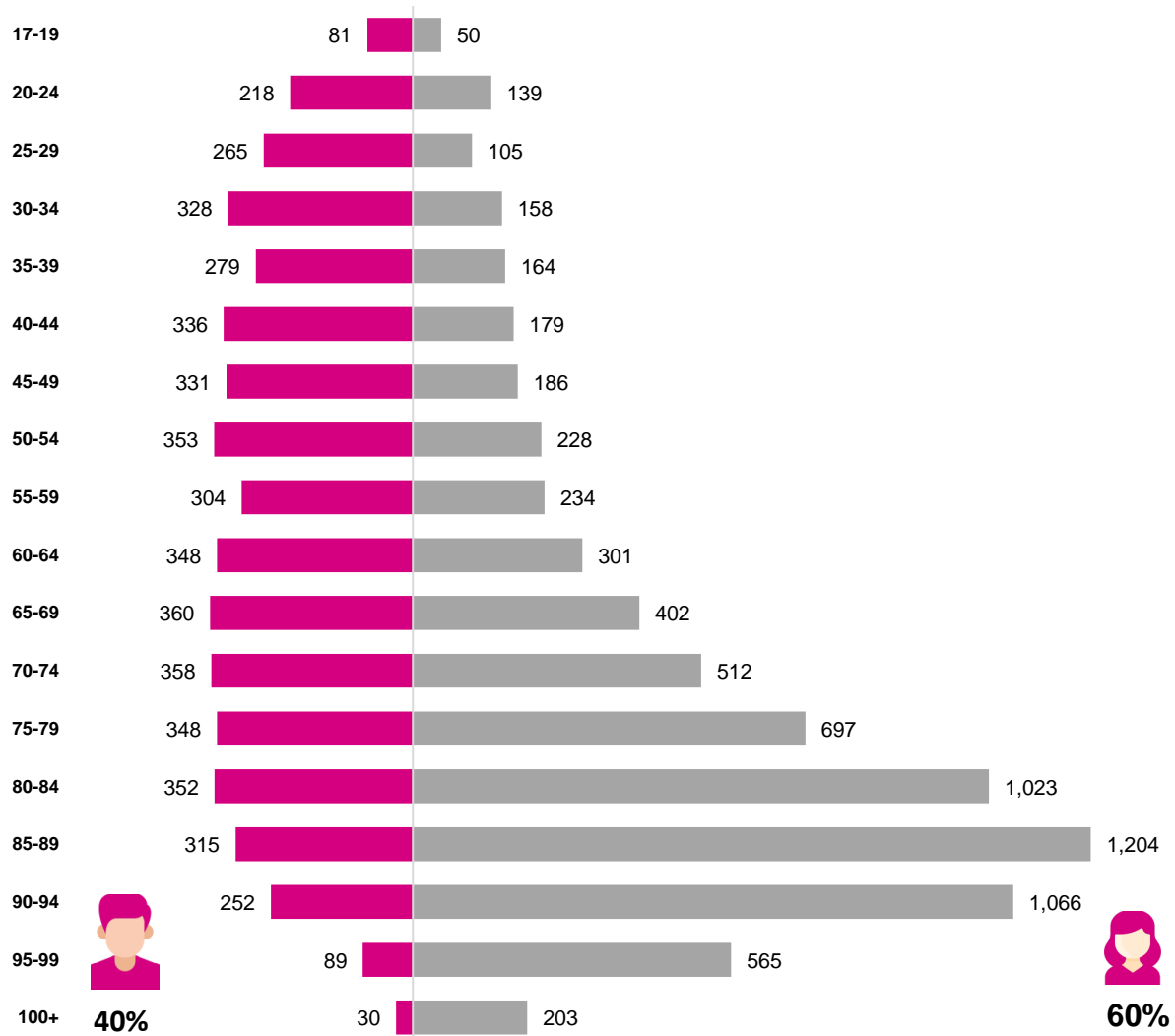
Tabla 4
Personas Solicitantes por entidad federativa y sexo

Entidad Federativa	Sexo		Total
	H	M	
Chihuahua	154	189	343
Ciudad de México	537	957	1,494
Durango	118	194	312
Guanajuato	185	276	461
Guerrero	219	312	531
Hidalgo	78	133	211
Jalisco	372	597	969
México	208	332	540
Michoacán	156	258	414
Morelos	84	105	189
Nayarit	65	87	152
Nuevo León	271	492	763
Oaxaca	184	259	443
Puebla	105	166	271
Querétaro	163	207	370
Quintana Roo	49	58	107
San Luis Potosí	107	167	274
Sinaloa	228	252	480
Sonora	216	328	544
Tabasco	178	214	392
Tamaulipas	57	106	163
Tlaxcala	96	120	216
Veracruz	249	446	695
Yucatán	49	87	136
Zacatecas	58	79	137

Fuente: Elaborado por la DEOE con información proporcionada por la DERFE.

En la Gráfica 2, se puede visualizar que el rango de edad de 85 a 89 años de mujeres, es el que presenta la mayor cantidad de Personas Solicitantes en comparación con el resto de los rangos; en el caso de los hombres el que destaca es el de 65 a 69 años. También, es posible interpretar que predominan las mujeres, pues representan el 60 por ciento del total de Personas Solicitantes.

Gráfica 2
Personas solicitantes por sexo y rangos de edad



Fuente: Elaborada por la DEOE con información proporcionada por la DERFE.

4.2 Envío de invitaciones y SIILNEVA

Una vez que la DEOE recibió los estadísticos del 17 y el 20 de febrero, procedió a elaborar las invitaciones y remitirlas a las JLE correspondientes para su entrega a las personas interesadas. En la Tabla 5 es posible observar que la información proporcionada por las JDE, señala que, de las 12,363 invitaciones enviadas, 7,469 se entregaron y 4,894 no fue posible entregarlas por las causas que se señalan en la Gráfica 3.

Tabla 5
Invitaciones entregadas a las PVA

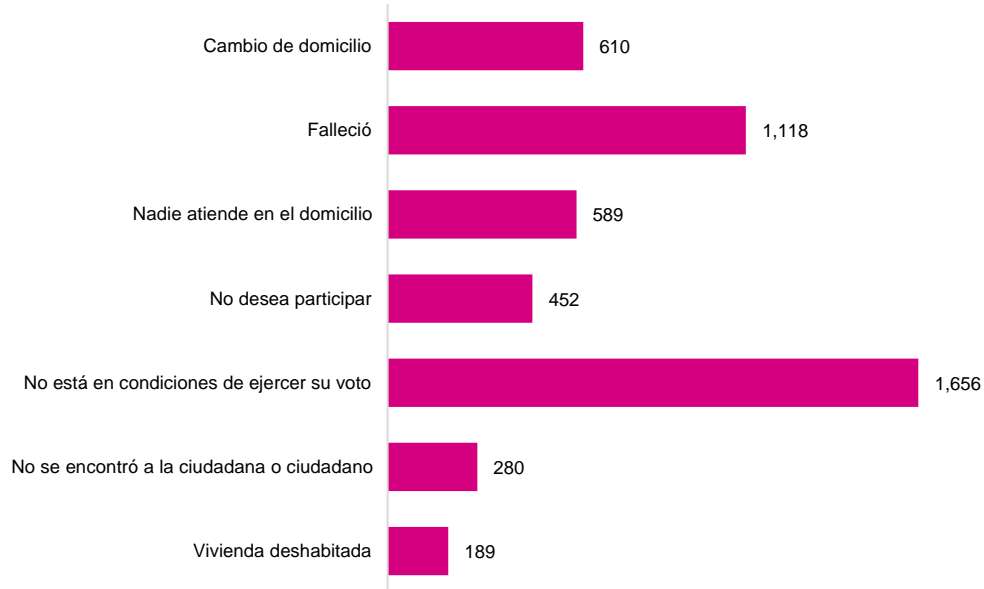
Entidad	Entregadas	No entregadas	Enviadas a las JDE
Total	7,469	4,894	12,363

Tabla 5
Invitaciones entregadas a las PVA

Entidad	Entregadas	No entregadas	Enviadas a las JDE
Aguascalientes	374	194	568
Baja California	136	256	392
Baja California Sur	63	27	90
Campeche	40	19	59
Coahuila	208	98	306
Colima	41	51	92
Chiapas	174	75	249
Chihuahua	165	178	343
Ciudad de México	824	670	1,494
Durango	152	160	312
Guanajuato	324	137	461
Guerrero	285	246	531
Hidalgo	130	81	211
Jalisco	593	376	969
México	385	155	540
Michoacán	245	169	414
Morelos	122	67	189
Nayarit	75	77	152
Nuevo León	402	361	763
Oaxaca	312	131	443
Puebla	161	110	271
Querétaro	240	130	370
Quintana Roo	65	42	107
San Luis Potosí	160	114	274
Sinaloa	306	174	480
Sonora	373	171	544
Tabasco	173	219	392
Tamaulipas	92	71	163
Tlaxcala	181	35	216
Veracruz	461	234	695
Yucatán	84	52	136
Zacatecas	123	14	137

Fuente: Elaborado por la DEOE, con información de las JDE.

Gráfica 3
Invitaciones no entregadas según causa



Fuente: Elaborada por la DEOE con información proporcionada por las JDE.

Las visitas a los domicilios de las personas solicitantes se realizaron en las fechas que se muestran en la Tabla 6.

Tabla 6
Invitaciones entregadas a las Personas Solicitantes por fecha

Fecha de visita	Invitaciones entregadas	Fecha de visita	Invitaciones entregadas	Total
Suma	9,879		2,484	12,363
27-ene	9	09-feb	909	
28-ene	67	10-feb	378	
29-ene	85	11-feb	87	
30-ene	61	12-feb	167	
31-ene	98	13-feb	24	
01-feb	146	15-feb	65	
02-feb	156	16-feb	431	
03-feb	3,183	17-feb	294	
04-feb	812	18-feb	30	
05-feb	830	19-feb	91	
06-feb	1,768	21-feb	6	
07-feb	1,496	22-feb	2	
08-feb	1,168			

Fuente: Elaborado por la DEOE con información enviada por las JDE.

Información que puede ser apreciada en el tablero del siguiente enlace: [Seguimiento a Invitaciones](#)

4.3 Procedencia e improcedencia de SIILNEVA

Las JDE cargaron en el repositorio dispuesto por la DERFE para tal efecto, las SIILNEVA recopiladas mediante las que la ciudadanía interesada manifestó su intención de participar en el Voto Anticipado, de lo cual se desprende que, de las 12,363 SIILNEVA que originalmente se remitieron a los órganos desconcentrados, se recopilaron 4,954 y que al concluir la VSR, se determinó que de éstas 3,971 resultaron procedentes.

Tabla 7
SIILNEVA recopiladas y no recopiladas por entidad federativa

Entidad	No recopiladas	Recopiladas	Enviadas a las JDE
Total	7,409	4,954	12,363
Aguascalientes	357	211	568
Baja California	264	128	392
Baja California Sur	20	70	90
Campeche	40	19	59
Coahuila	166	140	306
Colima	37	55	92
Chiapas	108	141	249
Chihuahua	200	143	343
Ciudad de México	795	699	1494
Durango	231	81	312
Guanajuato	245	216	461
Guerrero	345	186	531
Hidalgo	137	74	211
Jalisco	674	295	969
México	263	277	540
Michoacán	249	165	414
Morelos	121	68	189
Nayarit	63	89	152
Nuevo León	553	210	763
Oaxaca	189	254	443
Puebla	146	125	271
Querétaro	248	122	370
Quintana Roo	54	53	107
San Luis Potosí	170	104	274
Sinaloa	336	144	480
Sonora	326	218	544
Tabasco	239	153	392
Tamaulipas	128	35	163
Tlaxcala	104	112	216

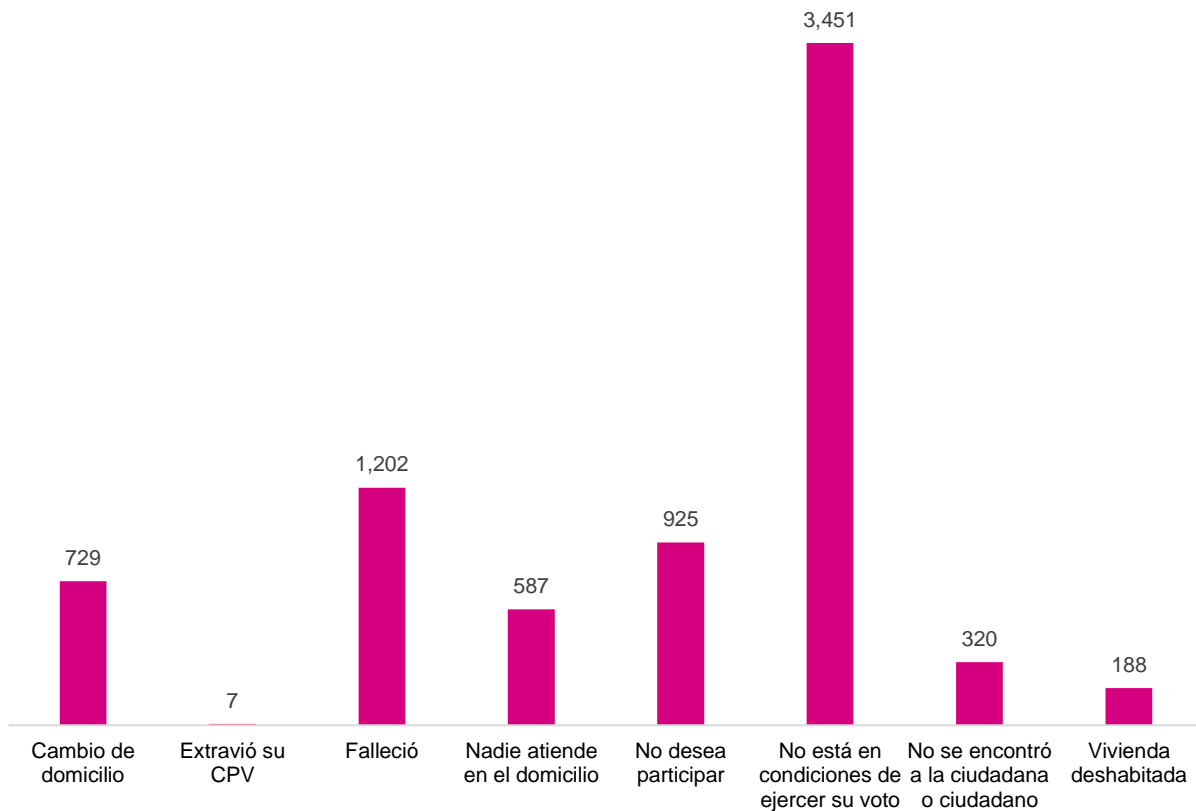
Tabla 7
SIILNEVA recopiladas y no recopiladas por entidad federativa

Entidad	No recopiladas	Recopiladas	Enviadas a las JDE
Veracruz	405	290	695
Yucatán	99	37	136
Zacatecas	97	40	137

Fuente: Elaborado por la DEOE con información de las JDE.

En la Gráfica 4 es posible apreciar las causales por las que no se entregaron las SIILNEVA, y, como se observa, 3,451 personas no se encuentran en condiciones de ejercer su voto; al respecto, se debe mencionar que familiares o personas que cohabitan en los domicilios de las 3,451 personas, recibieron la invitación, pero no se recopiló la SIILNEVA respectiva por la condición en la que se encuentra la persona interesada.

Gráfica 4
SIILNEVA no recopiladas según causa



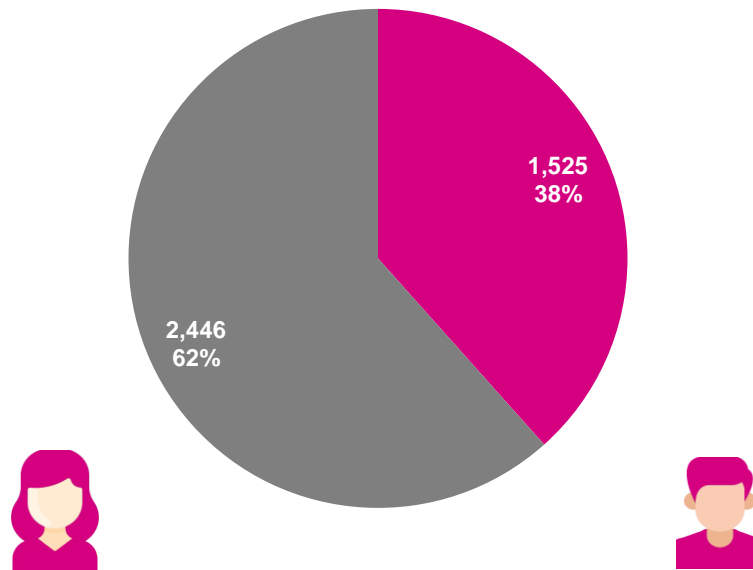
Fuente: Elaborado por la DEOE con información de las JDE.

Tabla 8
SIILNEVA procedentes e improcedentes

Entidad	Procedentes	Improcedentes	Total
Total	3,971	983	4,954
Aguascalientes	208	3	211
Baja California	96	32	128
Baja California Sur	36	34	70
Campeche	17	2	19
Coahuila	139	1	140
Colima	36	19	55
Chiapas	95	46	141
Chihuahua	116	27	143
Ciudad de México	485	214	699
Durango	69	12	81
Guanajuato	164	52	216
Guerrero	172	14	186
Hidalgo	69	5	74
Jalisco	266	29	295
México	217	60	277
Michoacán	133	32	165
Morelos	66	2	68
Nayarit	58	31	89
Nuevo León	180	30	210
Oaxaca	153	101	254
Puebla	94	31	125
Querétaro	103	19	122
Quintana Roo	39	14	53
San Luis Potosí	81	23	104
Sinaloa	119	25	144
Sonora	178	40	218
Tabasco	123	30	153
Tamaulipas	33	2	35
Tlaxcala	111	1	112
Veracruz	240	50	290
Yucatán	37	0	37
Zacatecas	38	2	40

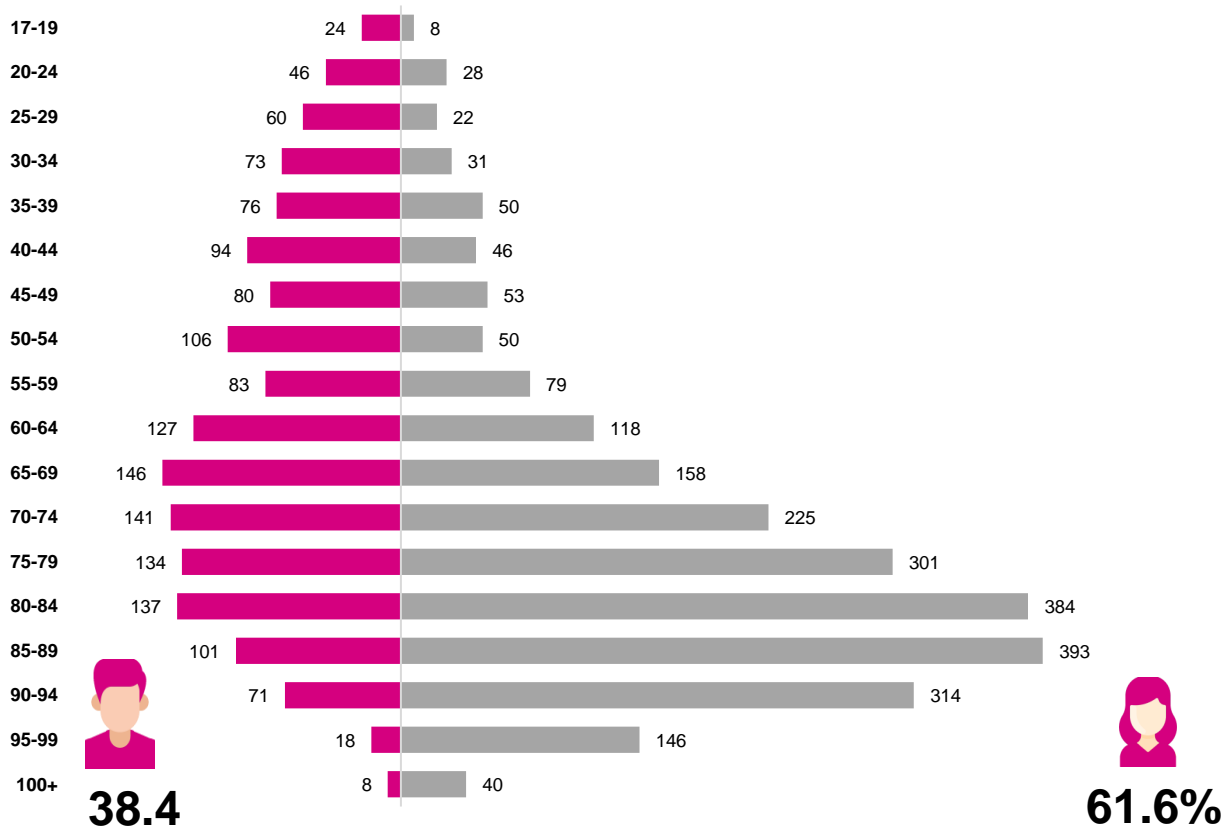
Fuente: Elaborado por la DEOE con información proporcionada por la DERFE.

Gráfica 5
SIILNEVA procedentes por sexo



Fuente: Elaborado por la DEOE con información proporcionada por la DERFE.

Gráfica 6
SIILNEVA procedentes por sexo y rangos de edad



Fuente: Elaborado por la DEOE con información entregada por la DERFE.

Información que puede observarse en el tablero del siguiente enlace: [Seguimiento a SIILNEVA](#)

5. Documentación y material electoral

Es conveniente precisar que, a partir del 9 de abril se tiene previsto iniciar la producción de la documentación específica, aprobada para al Voto Anticipado de elecciones federales.

En cuanto a la documentación de las elecciones locales, se ha validado la correspondiente a Coahuila, Colima, Ciudad de México, Guanajuato, México, Michoacán, Oaxaca, Quintana Roo, San Luis Potosí, Tabasco, Tamaulipas, Veracruz, Yucatán y Zacatecas; y continúa la revisión de la documentación del resto de las entidades federativas, para emitir la validación correspondiente.

5.1 Proyección de boletas

Para cumplir con lo dispuesto en el apartado V.1.2. Boletas electorales del Modelo de Operación VA, por conducto del oficio INE/DEOE/0392/2024, la DEOE solicitó a la UTVOPL, compartir con los OPL, el enlace en el que se depositaron los archivos con el detalle de boletas por tipo de elección, que con base en el número de SIILNEVA recopiladas, deben producirse en cada entidad federativa.

5.2 Materiales didácticos

En cuanto a los materiales didácticos y de apoyo para la Capacitación Electoral, de acuerdo con la información proporcionada por la DECEyEC, con corte al 11 de marzo, 30 JLE han validado y remitido la Guía MEC VA, 12 ya cuentan con el visto bueno de la DECEyEC y faltan por enviar dos entidades.

Tabla 9
Validación de Guías de la y el Funcionario de MEC del VA

Descripción	Entidades
Entidades que validaron y remitieron la Guía para revisión y Visto Bueno de la DECEyEC	Aguascalientes; Baja California Sur; Campeche; Coahuila; Colima; Chiapas; Chihuahua; Ciudad De México; Guanajuato; Guerrero; Hidalgo; Jalisco; México; Michoacán; Morelos; Nayarit; Nuevo León; Oaxaca; Puebla; Querétaro; Quintana Roo; San Luis Potosí; Sinaloa; Sonora; Tabasco; Tamaulipas; Tlaxcala; Veracruz; Yucatán y Zacatecas.
Entidades que han obtenido el Visto Bueno de la DECEyEC	Aguascalientes; Baja California Sur; Colima; Guanajuato; Guerrero; Nayarit; Puebla; Sinaloa; Tabasco; Tamaulipas; Veracruz y Yucatán.
Entidades que no han enviado la Guía	Baja California y Durango

Tabla 9
Validación de Guías de la y el Funcionario de MEC del VA

Descripción	Entidades
-------------	-----------

Fuente: Información proporcionada por DECEyEC

6. Mesas de escrutinio y cómputo

En cumplimiento de la actividad 23 del Modelo de Operación VA, entre el 16 y 17 de febrero, las JDE aprobaron la ubicación de las MEC VA.

Tabla 10
MEC VA aprobadas por entidad federativa

Entidad	MEC VA aprobadas
Total	288
Aguascalientes	3
Baja California	9
Baja California Sur	2
Campeche	2
Coahuila	8
Colima	2
Chiapas	12
Chihuahua	9
Ciudad de México	22
Durango	4
Guanajuato	15
Guerrero	8
Hidalgo	7
Jalisco	20
México	35
Michoacán	11
Morelos	5
Nayarit	3
Nuevo León	14
Oaxaca	10
Puebla	15
Querétaro	6
Quintana Roo	4
San Luis Potosí	7
Sinaloa	7
Sonora	7
Tabasco	6
Tamaulipas	3
Tlaxcala	3
Veracruz	19

Tabla 10
MEC VA aprobadas por entidad federativa

Entidad	MEC VA aprobadas
Yucatán	6
Zacatecas	4

Fuente: Elaborado por DEOE, con la información registrada en el Sistema Sesiones de Juntas.

Entre el 25 y el 27 de febrero, las JDE presentaron al respectivo CD las propuestas de ubicación de las MEC VA.

7. Observación electoral

En lo relativo a la observación electoral al corte del 19 de marzo, en la Tabla 11 es posible apreciar que, de las 9,814 solicitudes registradas para la observación electoral, 3,535 personas tienen interés de observar el Voto Anticipado, de ellas 1,776 son mujeres, 1,756 son hombres y 3 son no binarias.

Tabla 11
Solicitud de personas a ser observadoras electorales por la modalidad de Voto Anticipado

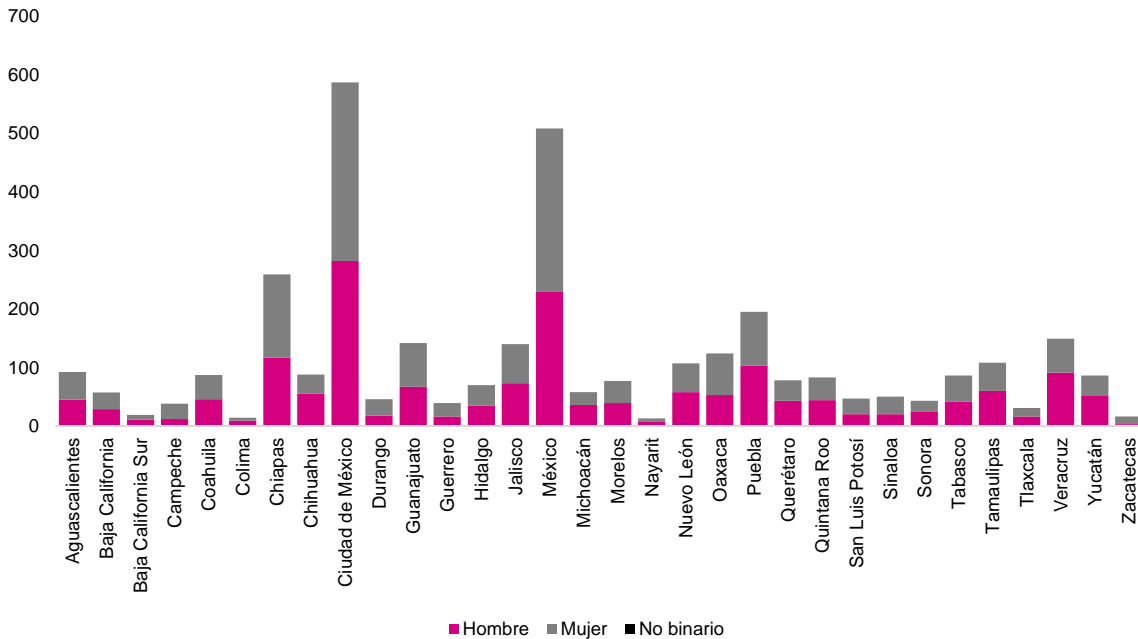
Entidad	Total de solicitudes presentadas	Personas que solicitaron observar el VA	%
Total	9,814	3,535	36.02
Aguascalientes	167	81	48.5
Baja California	87	50	57.47
Baja California Sur	23	18	78.26
Campeche	44	38	86.36
Coahuila	1,047	65	6.21
Colima	24	13	54.17
Chiapas	469	253	53.94
Chihuahua	285	85	29.82
Ciudad de México	1,016	542	53.35
Durango	58	38	65.52
Guanajuato	204	120	58.82
Guerrero	48	33	68.75
Hidalgo	87	63	72.41
Jalisco	222	128	57.66
México	1,314	475	36.15
Michoacán	95	52	54.74
Morelos	126	72	57.14
Nayarit	27	13	48.15
Nuevo León	168	92	54.76

Tabla 11
Solicitud de personas a ser observadoras electorales por la modalidad de Voto Anticipado

Entidad	Total de solicitudes presentadas	Personas que solicitaron observar el VA	%
Oaxaca	756	100	13.23
Puebla	450	184	40.89
Querétaro	144	77	53.47
Quintana Roo	135	78	57.78
San Luis Potosí	72	45	62.5
Sinaloa	67	49	73.13
Sonora	75	37	49.33
Tabasco	413	85	20.58
Tamaulipas	248	103	41.53
Tlaxcala	42	29	69.05
Veracruz	265	135	50.94
Yucatán	210	84	40
Zacatecas	20	13	65

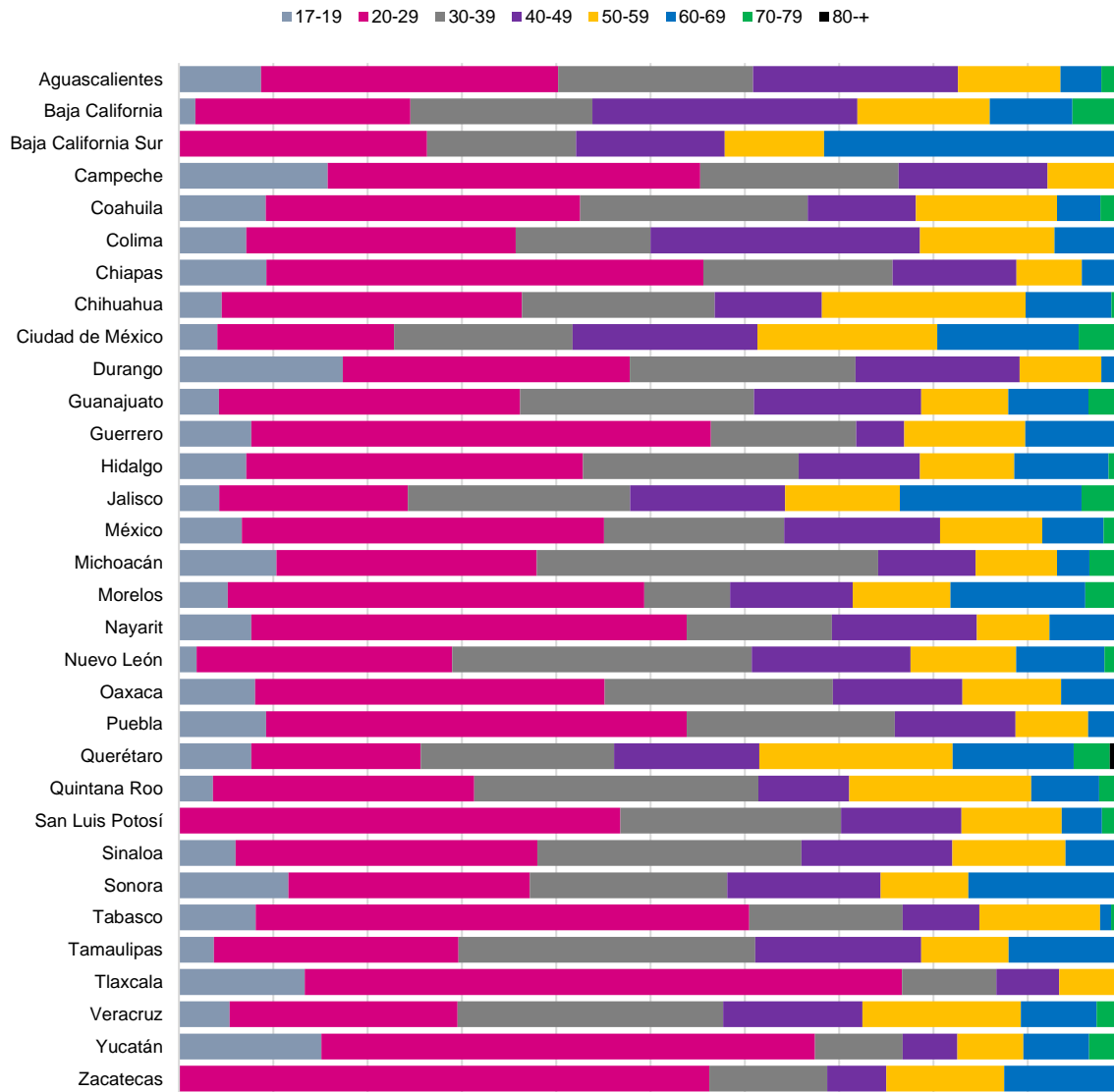
Fuente: Elaborado por la DEOE con información del Sistema de Observadores y Observadoras Electorales, consultado el 11 de marzo.

Gráfica 7
Personas observadoras electorales con intención de observar el Voto Anticipado, desagregado por entidad federativa y género



Fuente: Elaborado por la DEOE con información del Sistema de Observadores y Observadoras Electorales, consultado el 19 de marzo.

Gráfica 8
Personas observadoras electorales por entidad federativa y rango de edad



Fuente: Elaborado por la DEOE con información del Sistema de Observadores y Observadoras Electorales, consultado el 11 de marzo.

8. Actividades relevantes

Durante el periodo del informe se desarrollaron las actividades relevantes señaladas en la Tabla 12.

Tabla 12
Actividades relevantes realizadas durante el periodo del informe

No.	Responsable	Actividades	Días previstos para su ejecución	Inicio	Término
23	JDE	Aprobación de la propuesta de ubicación de MEC VA.	3	16/02/2024	18/02/2024

Tabla 12
Actividades relevantes realizadas durante el periodo del informe

No.	Responsable	Actividades	Días previstos para su ejecución	Inicio	Término
26	JDE/CD	En su caso, verificación de la propuesta de ubicación de MEC VA por parte del CD.	11	27/02/2024	08/03/2024
27	DERFE	Generación de la LNEVA para Revisión.	6	24/02/2024	29/02/2024

Fuente: Cronograma del VA conforme al Modelo de Operación VA

Tabla 13
Actividades relevantes posteriores a la presentación del informe

No.	Responsable	Actividades	Días previstos para su ejecución	Inicio	Término
33	CD	Aprobación de la integración y ubicación de las MEC VA.	46	01/03/2024	15/04/2024
35	CD	A propuesta de la JDE, aprobación del listado de personal del Instituto para realizar funciones de suplencia del funcionariado de las MEC VA.	57	05/04/2024	31/05/2024
36	DERFE	Entrega del Informe de Observaciones a la LNEVA y entrega al CG.	1	08/04/2024	08/04/2024

Fuente: Cronograma del VA conforme al Modelo de Operación VA.