



**INFORME SOBRE EL SEGUIMIENTO AL
PROCEDIMIENTO DE ACREDITACIÓN DE LAS
Y LOS OBSERVADORES ELECTORALES**

PROCESO ELECTORAL CONCURRENTES 2023-2024

Marzo, 2024

Glosario

| | |
|----------------------|---|
| DECEyEC | Dirección Ejecutiva de Capacitación Electoral y Educación Cívica |
| DEOE | Dirección Ejecutiva de Organización Electoral |
| INE/Instituto | Instituto Nacional Electoral |
| OPL | Organismo(s) Público(s) Local(es) |
| PEC | Proceso Electoral Concurrente |
| UTIGyND | Unidad Técnica de Igualdad de Género y No Discriminación |
| UTVOPL | Unidad Técnica de Vinculación con los Organismos Públicos Locales |
| VA | Voto Anticipado |
| VMRE | Voto de las y los Mexicanos Residentes en el Extranjero |
| VPPP | Voto de las Personas en Prisión Preventiva |

Resumen Ejecutivo

Periodo que se informa: del 4 de septiembre de 2023 al 21 de marzo de 2024

Solicitudes registradas

Se han registrado **10,149** solicitudes:

- Según el sexo: **4,663** hombres y **5,473** mujeres y **13** personas no binarias.
- Se recibieron **610** en las juntas locales y distritales del INE **6,891** a través del Portal Público y **2,648** en los OPL.
- De las solicitudes recibidas, **8,999** son individuales y **1,150** corresponden a organizaciones.
- Personas que indicaron tener alguna discapacidad, **152**.
- Personas que indicaron pertenecer a una comunidad indígena, **710**.
- Personas que manifestaron interés de observar las diferentes modalidades de votación:
VA, **1,612**.
VPPP, **287**.
VMRE, **30**.
VMRE y VA, **30**.
VMRE y VPPP, **3**.
VPPP y VA, **1,951**.
VPPP, VA y VMRE, **49**.

Cursos de capacitación

Se han registrado en total **5,145** cursos de capacitación:

- Las juntas locales ejecutivas impartieron **320**.
- Las juntas distritales ejecutivas impartieron **1,104**.
- Los OPL impartieron **1,270**.
- Las organizaciones **59**.
- De manera virtual se impartieron **2,392**.

Solicitudes aprobadas

Se han aprobado un total de **3,604** acreditaciones.

- De las cuales, **1,637** son hombres, **1,964** mujeres y **3** personas no binarias.
- El rango de edad con mayor número de solicitudes aprobadas es de 21 a 25 años, con **565** acreditaciones.

Acciones de difusión

Se han registrado **33,624** acciones de difusión:

- Por parte del INE, **25,844**.
- Por parte de los OPL, **7,780**.
- Del total de acciones de difusión se dirigieron a grupos en situación de vulnerabilidad, **3,455**.

ÍNDICE

| | | |
|--------------|---|----|
| I. | Marco normativo | 1 |
| II. | Objetivos: general y específicos | 2 |
| II.1. | Objetivo general | 2 |
| II.2. | Objetivos específicos..... | 2 |
| III. | Solicitudes de acreditación presentadas por la ciudadanía para participar como Observadora Electoral en el PEC 2023-2024..... | 2 |
| IV. | Cursos de capacitación..... | 8 |
| V. | Solicitudes aprobadas..... | 9 |
| VI. | Acciones de difusión para invitar a la ciudadanía a participar en la Observación Electoral..... | 12 |
| VI.1. | Acciones de difusión realizadas por las Juntas Ejecutivas del INE | 12 |
| VI.2. | Acciones de difusión realizadas por los OPL | 13 |
| VI.3. | Acciones de difusión a grupos en situación de vulnerabilidad | 15 |
| VI.4. | Acciones realizadas en oficinas centrales..... | 16 |
| VII. | Conclusiones | 17 |
| VIII. | Anexos | 19 |

I. Marco normativo

- **Constitución Política de los Estados Unidos Mexicanos (CPEUM)**

Artículo 41, párrafo tercero, Base V, Apartado B, inciso a), numeral 5.

- **Ley General de Instituciones y Procedimientos Electorales (LGIFE)**

Artículos 8, numeral 2; 32, numeral 1, inciso a), fracción V; 68, párrafo 1, inciso e); 70, párrafo 1, inciso c); 79, numeral 1, inciso g) y 217.

- **Reglamento de Elecciones (RE)**

Artículos 186, numerales 3, 4; 187, numeral 1; 188, numeral 1, incisos a), c), d) e) y numeral 2 y 3; 190 numeral 1; 192, numeral 2 y 3; 194, numerales 1 y 3; 197, numeral 1; 201, numerales 1, 2 y 7; y 211, numerales 1, 2 y 3.

- **Reglamento Interior del Instituto Nacional Electoral (RIINE)**

Artículos 18, numeral 1, inciso p); 31, numeral 1, inciso p); y 32, numeral 1, inciso w).

- **Tribunal Electoral del Poder Judicial de la Federación (TEPJF)**

SUP-JDC-220/2023¹

SUP-RAP-4/2023²

- **Consejo General del Instituto Nacional Electoral (CG)**

Acuerdo INE/CG437/2023, por el que se emiten las convocatorias para que la ciudadanía participe como Observadora Electoral en el Proceso Electoral Concurrente 2023-2024 y, en su caso, para los procesos electorales extraordinarios que de éste deriven y se aprueban diversos anexos.³

Acuerdo INE/CG535/2023, por el que se emiten los Lineamientos en cumplimiento a la Sentencia dictada por la Sala Superior del Tribunal Electoral del Poder Judicial de la Federación en el Expediente SUP-RAP-4/2023 y acumulados, que establecen medidas preventivas para evitar la injerencia y/o participación de personas servidoras públicas que manejan programas sociales en el Proceso Electoral Federal y los Procesos Electorales Locales 2023-2024, en la Jornada Electoral, respectivamente.⁴

¹ https://www.te.gob.mx/EE/SUP/2023/JDC/220/SUP_2023_JDC_220-1263546.pdf

² <https://www.te.gob.mx/media/SentenciasN/pdf/Superior/SUP-RAP-0004-2023.pdf>

³ <https://repositoriodocumental.ine.mx/xmlui/handle/123456789/152542>

⁴ <https://repositoriodocumental.ine.mx/xmlui/handle/123456789/153224>

II. Objetivos: general y específicos

II.1. Objetivo general

Informar sobre el desarrollo del procedimiento para la acreditación de las y los observadores electorales que participarán en el PEC 2023-2024, con la finalidad de conocer el grado de avance que se tiene en cada una de las etapas que lo integran y determinar las acciones correspondientes.

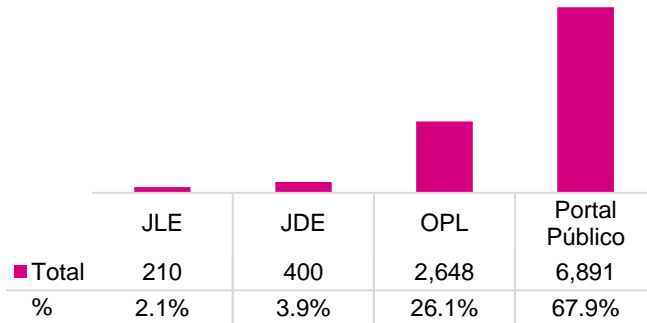
II.2. Objetivos específicos

- Reportar el avance de las solicitudes de acreditación que ha presentado la ciudadanía a través del Portal Público del INE, de las juntas locales y distritales ejecutivas y de los OPL, con la finalidad de medir el nivel de participación e identificar la vía de registro preferida.
- Proporcionar la información correspondiente a la intención de la ciudadanía de observar los procesos del VA, VPPP y VMRE, a efecto de apoyarles para la toma de decisiones.
- Dar a conocer el número de personas que han manifestado pertenecer a una comunidad indígena o que presenta alguna discapacidad, con la finalidad de contar con datos estadísticos para la implementación de medidas incluyentes.
- Informar sobre el número de cursos de capacitación impartidos, a fin de identificar el número de personas que pueden ser acreditadas como observadoras electorales.
- Reportar las acciones de difusión que se han realizado para invitar a la ciudadanía a participar en la Observación Electoral, desagregando aquellas que son dirigidas al público en general y las que son focalizadas a grupos en situación de vulnerabilidad, con la finalidad de identificar áreas de oportunidad.

III. Solicitudes de acreditación presentadas por la ciudadanía para participar como Observadora Electoral en el PEC 2023-2024

Del 4 de septiembre de 2023 a la fecha de corte, 21 de marzo de 2024, se han recibido un total de **10,149** solicitudes de acreditación.

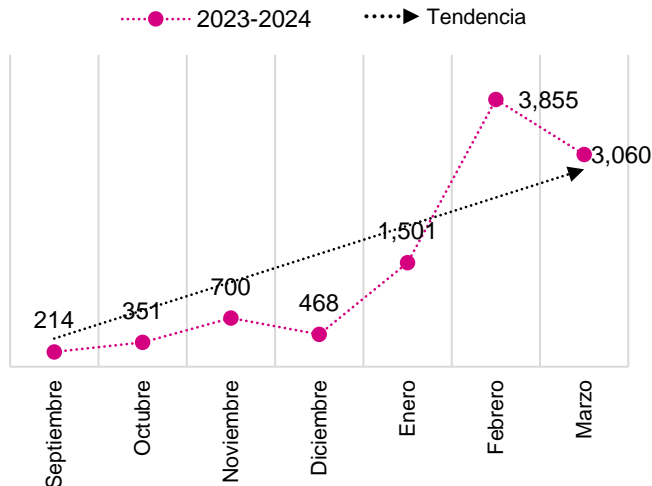
Gráfica 1
Proceso Electoral Concurrente 2023-2024
Cantidad de solicitudes registradas por origen de la solicitud



Del total de solicitudes, se tiene que **610** (6.0 por ciento) se recibieron en las juntas locales y distritales ejecutivas del INE, **6,891** (67.9 por ciento) a través del Portal Público y **2,648** solicitudes (26.1 por ciento) se recibieron a través de los OPL (Gráfica 1 y Anexo 1).

Fuente: Elaborado por la DEOE, con base en la información contenida en el Sistema de Observadoras/es Electorales de la RedINE, con corte al 21 de marzo del 2024.

Gráfica 2
Proceso Electoral Concurrente 2023-2024
Recepción mensual de solicitudes de acreditación

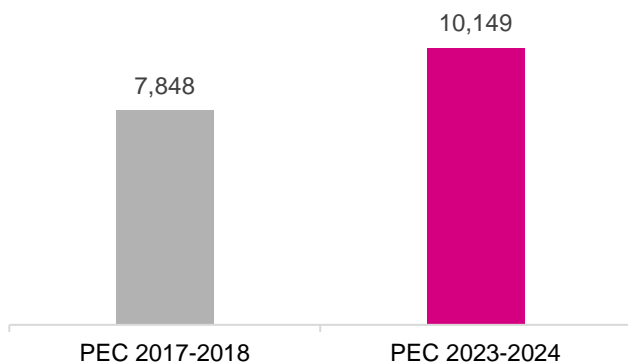


En relación con el número de solicitudes recibidas para el PEC 2023-2024, se observa un aumento y una tendencia ascendente respecto a los meses transcurridos. Con excepción del mes de diciembre donde se aprecia un menor número de solicitudes recibidas respecto al mes que le antecede (Gráfica 2).

Fuente: Elaborado por la DEOE, con base en la información contenida en el Sistema de Observadoras/es Electorales de la RedINE, con corte al 21 de marzo del 2024.

Nota: Para el mes de marzo solamente se están considerando los 21 días transcurridos.

Gráfica 3
Proceso Electoral Concurrente 2023-2024
Comparativo del avance de solicitudes registradas,
por proceso electoral

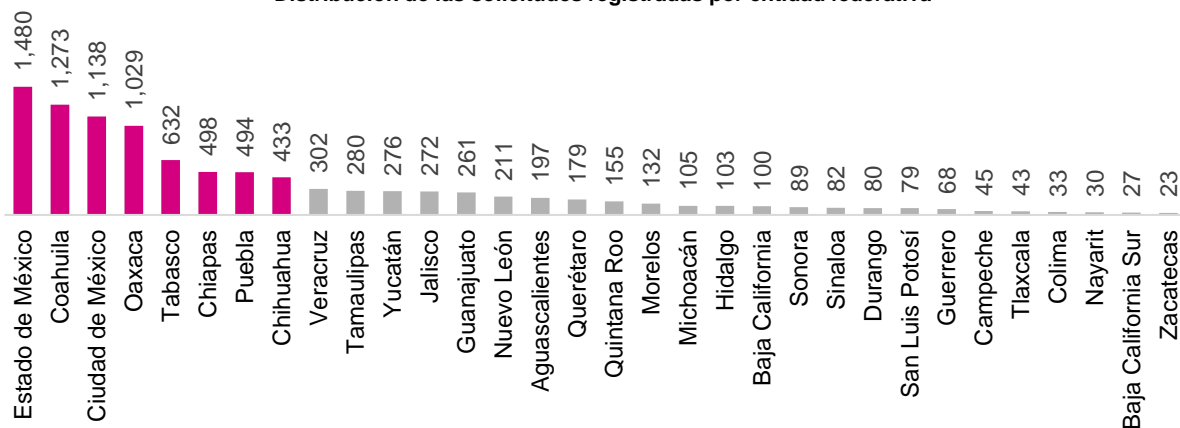


Fuente: Elaborado por la DEOE, con base en la información contenida en el Sistema de Observadoras/es Electorales de la RedINE, con corte al 21 de marzo del 2024.
 Nota: Las fechas que se tomaron para el análisis del PEC 2017-2018 es el 7 de junio de 2018 y para el PEC 2023-2024 el 7 de mayo.

Haciendo un análisis de las solicitudes recibidas en el PEC 2017-2018 y 2023-2024, faltando 48 días para el término del plazo para la recepción de solicitudes en ambos procesos se identifica que se tiene, una mayor participación en el registro de solicitudes igual a 1.3 en razón de 2017. Es importante mencionar que para el PEC 2017-2018 la Jornada Electoral se celebró el 1º de julio de 2018 y el término para la recepción de solicitudes fue el 7 de junio del mismo año. (Gráfica 3).

De las **10,149** solicitudes recibidas, el mayor número de registros correspondió al Estado de México con **1,480** seguido por Coahuila con **1,273**, Ciudad de México con **1,138** y Oaxaca con **1,029**. En contraste, a la fecha de corte, las entidades con **30** o menos solicitudes son: Nayarit, Baja California Sur y Zacatecas (Gráfica 4).

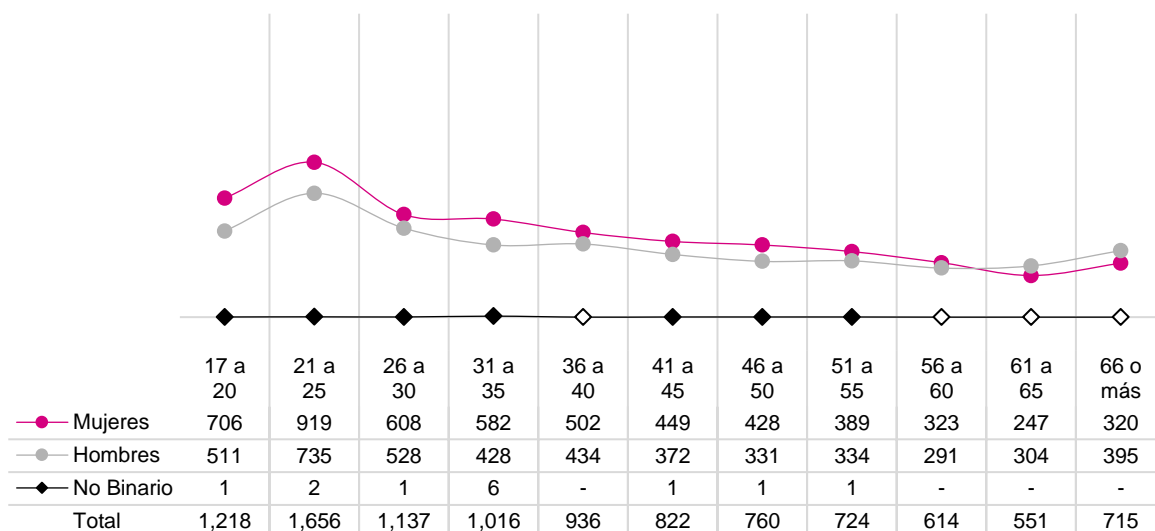
Gráfica 4
Proceso Electoral Concurrente 2023-2024
Distribución de las solicitudes registradas por entidad federativa



Fuente: Elaborado por la DEOE, con base en la información contenida en el Sistema de Observadoras/es Electorales de la RedINE, con corte al 21 de marzo del 2024.

En cuanto al total de personas que registraron una solicitud, según su sexo, se tiene que **5,473** (53.9 por ciento) fueron mujeres, **4,663** (46.0 por ciento) hombres y **13** se registraron como personas no binarias (0.1 por ciento) (Gráfica 5).

Gráfica 5
Proceso Electoral Concurrente 2023-2024
Distribución de las solicitudes registradas por sexo y por rango de edad



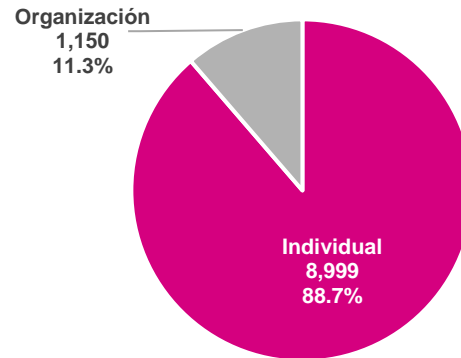
Fuente: Elaborado por la DEOE, con base en la información contenida en el Sistema de Observadoras/es Electorales de la RedINE, con corte al 21 de marzo del 2024.

En la Gráfica anterior, se muestra la distribución de las personas que presentaron una solicitud para participar como observadoras electorales de acuerdo con su rango de edad, identificándose lo siguiente:

- El grupo de personas en el rango de **17 a 20** y de **21 a 25** años representa en conjunto, el 28.3 por ciento, del total de las solicitudes recibidas.
- Seguido por las que tienen entre **26 a 30** años con el 11.2 por ciento.
- En contraste, se encuentra el grupo de las y los ciudadanos con menos solicitudes, ubicados entre **61 a 65** años, con el 5.4 por ciento.

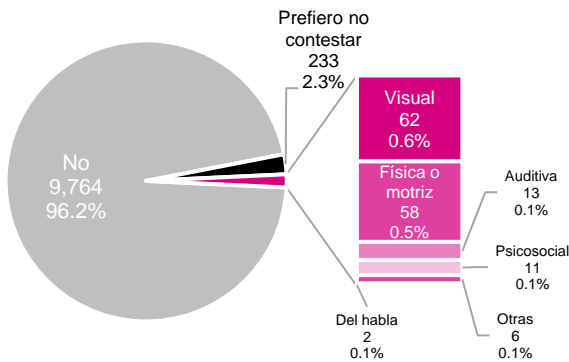
Del total de solicitudes recibidas, **8,999** (88.7 por ciento), fueron ingresadas de manera individual y **1,150** (11.3 por ciento) por la ciudadanía integrante de una organización (Gráfica 6). El listado de las organizaciones que a la fecha de corte presentaron solicitudes de acreditación, se detalla en el Anexo 2.

Gráfica 6
Proceso Electoral Concurrente 2023-2024
Distribución de las solicitudes registradas, por tipo de solicitud



Fuente: Elaborado por la DEOE, con base en la información contenida en el Sistema de Observadoras/es Electorales de la RedINE, con corte al 21 de marzo del 2024.

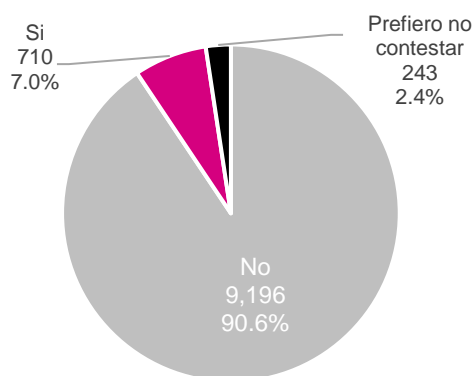
Gráfica 7
Proceso Electoral Concurrente 2023-2024
Personas que manifestaron contar con alguna discapacidad



Fuente: Elaborado por la DEOE, con base en la información contenida en el Sistema de Observadoras/es Electorales de la RedINE, con corte al 21 de marzo del 2024.

Del total de solicitudes recibidas, **152** personas, 1.5 por ciento, registraron que cuentan con una discapacidad, **9,764** personas, 96.2 por ciento, indicaron no tener alguna y **233** personas prefirieron no dar respuesta, lo que representa el 2.3 por ciento (Gráfica 7).

Gráfica 8
Proceso Electoral Concurrente 2023-2024
Personas que manifestaron pertenecer a una comunidad indígena

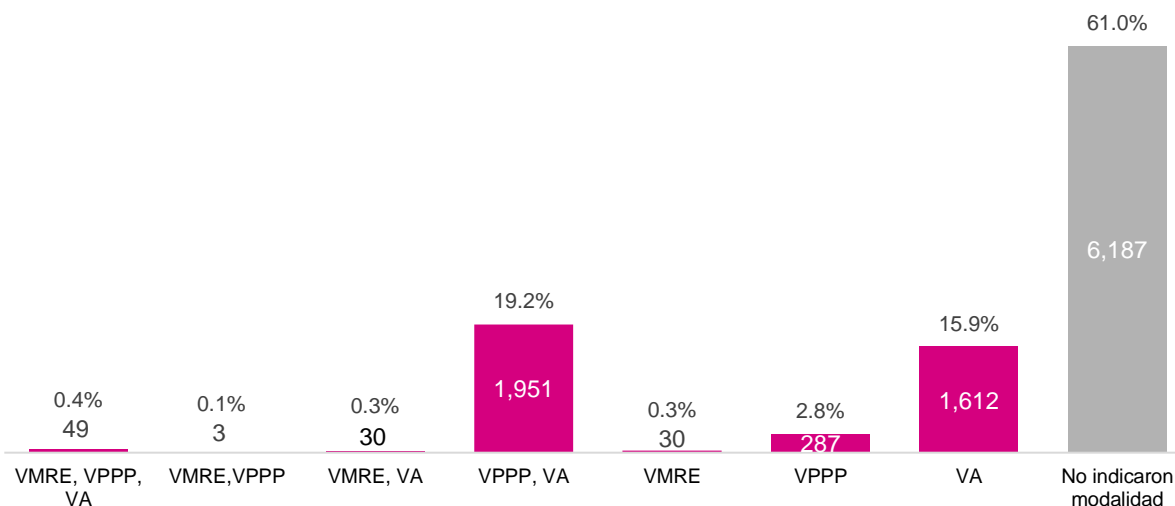


Del total de solicitudes recibidas, **710** personas, 7.0 por ciento, indicaron pertenecer a un grupo indígena; **9,196** personas, 90.6 por ciento, reportaron no pertenecer a un grupo indígena y **243** personas, 2.4 por ciento, prefirieron no dar respuesta (Gráfica 8).

Fuente: Elaborado por la DEOE, con base en la información contenida en el Sistema de Observadoras/es Electorales de la RedINE, con corte al 21 de marzo del 2024.

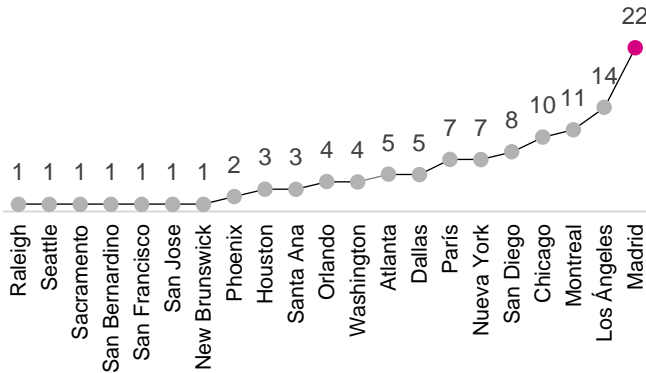
A la fecha de corte, de las **10,149** solicitudes presentadas, **1,612** personas (15.9 por ciento), registraron su interés de observar el VA, **287** (2.8 por ciento) el VPPP y **30** (0.3 por ciento) el VMRE. Adicionalmente, **1,984** personas (19.6 por ciento) manifestaron su interés en observar dos modalidades y **49** (0.4 por ciento) indicaron el interés en observar las tres modalidades. Las **6,187** personas restantes (61.0 por ciento), no indicaron ninguna modalidad (Gráfica 9). Cabe destacar que de las **112** personas que manifestaron interés en observar el VMRE, **52** lo hicieron desde el extranjero y **60** en territorio nacional.

Gráfica 9
Proceso Electoral Concurrente 2023-2024
Personas que manifestaron interés en observar el voto en sus diferentes modalidades



Fuente: Elaborado por la DEOE, con base en la información contenida en el Sistema de Observadoras/es Electorales de la RedINE, con corte al 21 de marzo del 2024.

Gráfica 10
Proceso Electoral Concurrente 2023-2024
Distribución de las solicitudes registradas por sede de observación



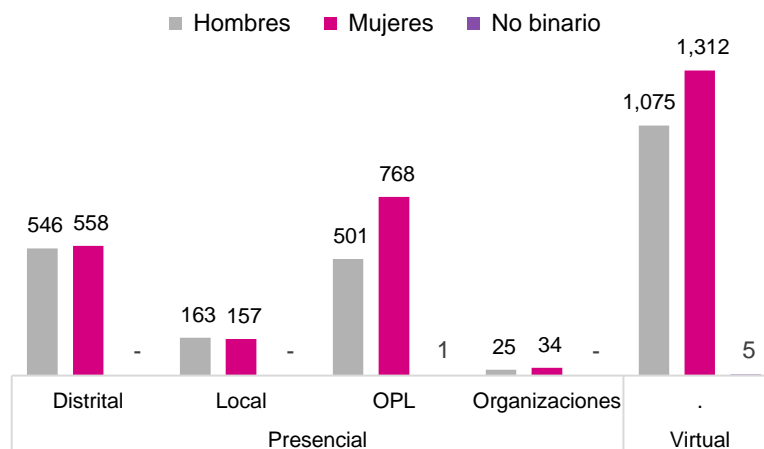
Entre las sedes solicitadas por la ciudadanía para la Observación Electoral del VMRE, se encuentran 21 sedes de las 23 aprobadas (Gráfica 10).

Fuente: Elaborado por la DEOE, con base en la información contenida en el Sistema de Observadoras/es Electorales de la RedINE, con corte al 21 de marzo del 2024.

IV. Cursos de capacitación

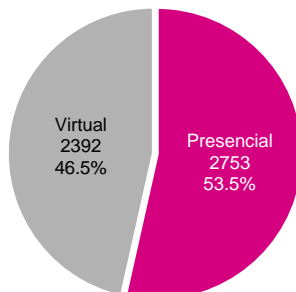
A la fecha de corte, se tiene un registro de **5,145** cursos de capacitación impartidos, **1,424** por las juntas ejecutivas del Instituto, **1,270** por los OPL, **59** por organizaciones y **2,392** a través del Portal Público. En total se impartieron **2,753** cursos de manera presencial, que representan el 53.5 por ciento y los **2,392** cursos impartidos de manera virtual representan el 46.5 por ciento (Gráficas 11, 12 y Anexo 3).

Gráfica 11
Proceso Electoral Concurrente 2023-2024
Distribución del número de personas que recibieron curso de capacitación para actuar como observadoras electorales, según instancia que se las brindó, por sexo



Fuente: Elaborado por la DEOE, con base en la información contenida en el Sistema de Observadoras/es Electorales de la RedINE, con corte al 21 de marzo del 2024.

Gráfica 12
Proceso Electoral Concurrente 2023-2024
Distribución del número de personas que recibieron curso
de capacitación para actuar como observadoras electorales,
por modalidad

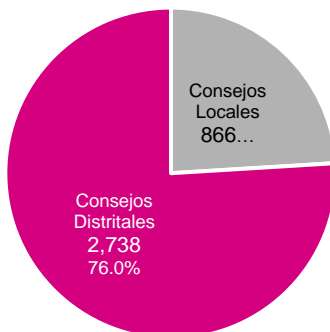


Fuente: Elaborado por la DEOE, con base en la información contenida en el Sistema de Observadoras/es Electorales de la RedINE, con corte al 21 de marzo del 2024.

V. Solicitudes aprobadas⁵

A la fecha de corte, se tiene un total de **3,604** solicitudes de acreditación aprobadas, de las cuales **866** (24.0 por ciento) fueron aprobadas por los consejos locales y **2,738** (76.0 por ciento) por los consejos distritales del Instituto. Al respecto, la entidad que cuenta con más acreditaciones es Estado de México con **852**, la Ciudad de México con **422** y Coahuila con **301** solicitudes aprobadas. De las solicitudes aprobadas **1,637** (45.4 por ciento) corresponden a hombres, **1,964** (54.5 por ciento) a mujeres y **tres** personas no binarias (0.1). Asimismo, se destaca que **565** solicitudes aprobadas corresponden a las personas observadoras electorales ubicadas en el rango de 21 a 25 años, lo que representa el 15.7 por ciento (Gráficas 13, 14, 15 y Anexo 4).

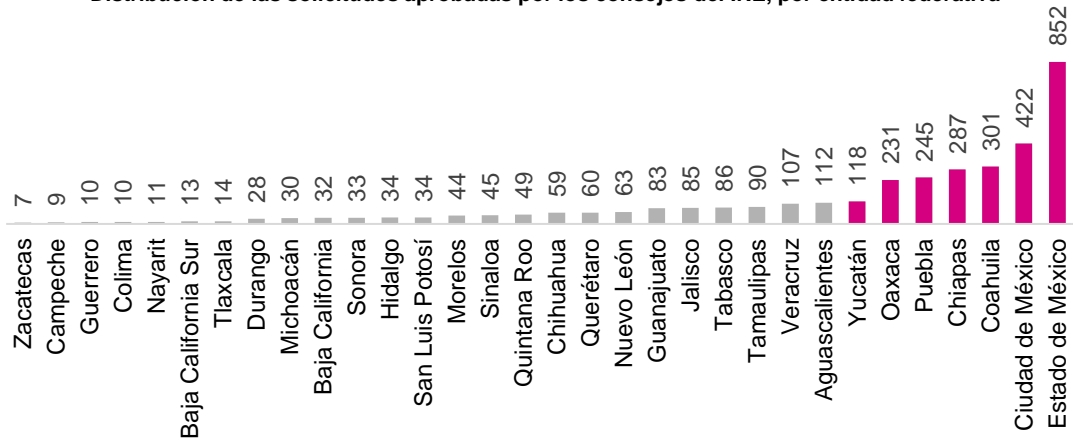
Gráfica 13
Proceso Electoral Concurrente 2023-2024
Distribución de las solicitudes aprobadas por los consejos
locales y distritales del INE



Fuente: Elaborado por la DEOE, con base en la información contenida en el Sistema de Observadoras/es Electorales de la RedINE, con corte al 21 de marzo del 2024.

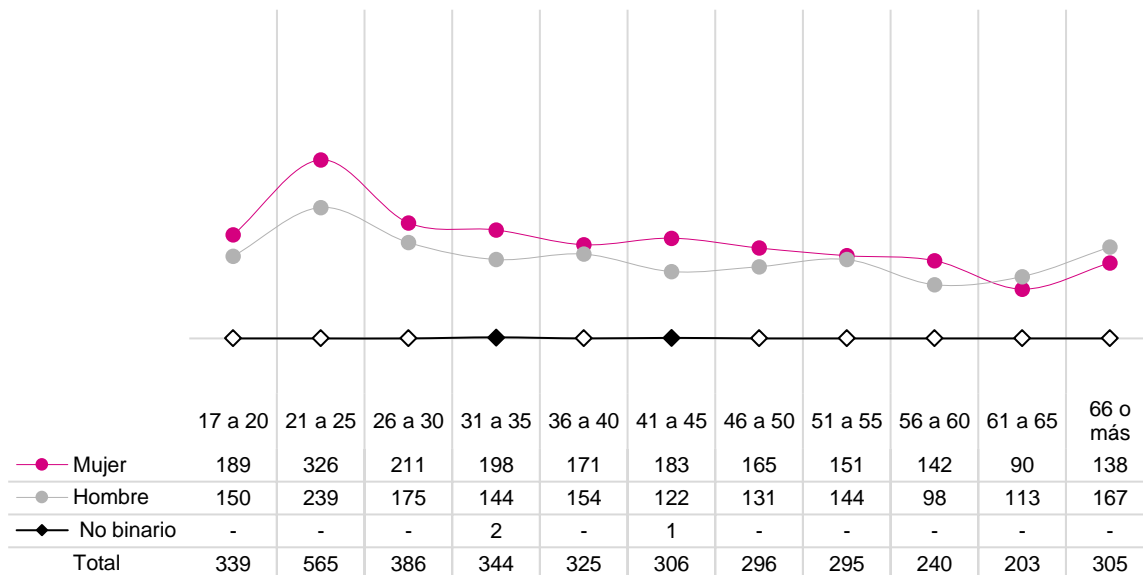
⁵ Las cifras correspondientes, podrían sufrir variaciones derivado de declinaciones de la ciudadanía o cancelaciones realizadas por los consejos del INE como parte de validaciones con otros sistemas.

Gráfica 14
Proceso Electoral Concurrente 2023-2024
Distribución de las solicitudes aprobadas por los consejos del INE, por entidad federativa



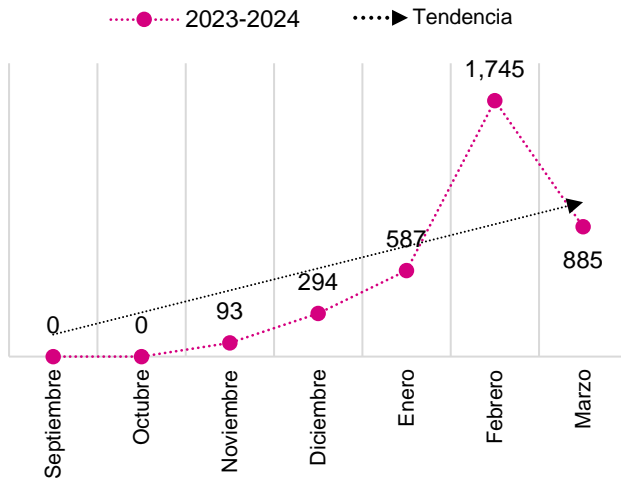
Fuente: Elaborado por la DEOE, con base en la información contenida en el Sistema de Observadoras/es Electorales de la RedINE, con corte al 21 de marzo del 2024.

Gráfica 15
Proceso Electoral Concurrente 2023-2024
Distribución de las solicitudes aprobadas por sexo y por rango de edad



Fuente: Elaborado por la DEOE, con base en la información contenida en el Sistema de Observadoras/es Electorales de la RedINE, con corte al 21 de marzo del 2024.

Gráfica 16
Proceso Electoral Concurrente 2023-2024
Solicitudes aprobadas

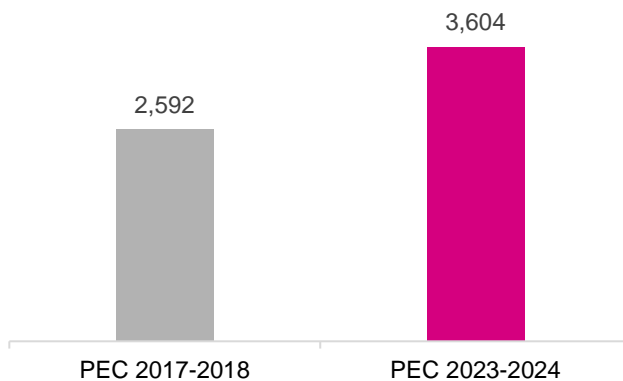


En relación con el número de solicitudes aprobadas para el PEC 2023-2024, se observa un incremento y tendencia ascendente respecto a los meses transcurridos (Gráfica 16).

Fuente: Elaborado por la DEOE, con base en la información contenida en el Sistema de Observadoras/es Electorales de la RedINE, con corte al 21 de marzo del 2024.

Nota: Para el mes de marzo solamente se están considerando los 21 días transcurridos.

Gráfica 17
Proceso Electoral Concurrente 2023-2024
Comparativo del avance de acreditaciones, por proceso electoral



En relación con el PEC 2017-2018, para este proceso electoral se observa un mayor número de solicitudes acreditadas por los Consejos del INE, faltando 73 días para la conclusión del periodo de la acreditación de la ciudadanía. Para el PEC 2017-2018 se tenían 2,592 acreditaciones y en el PEC 2023-2024 se han acreditado 3,604 (Gráfica 17).

Fuente: Elaborado por la DEOE, con base en la información contenida en el Sistema de Observadoras/es Electorales de la RedINE, con corte al 21 de marzo del 2024.

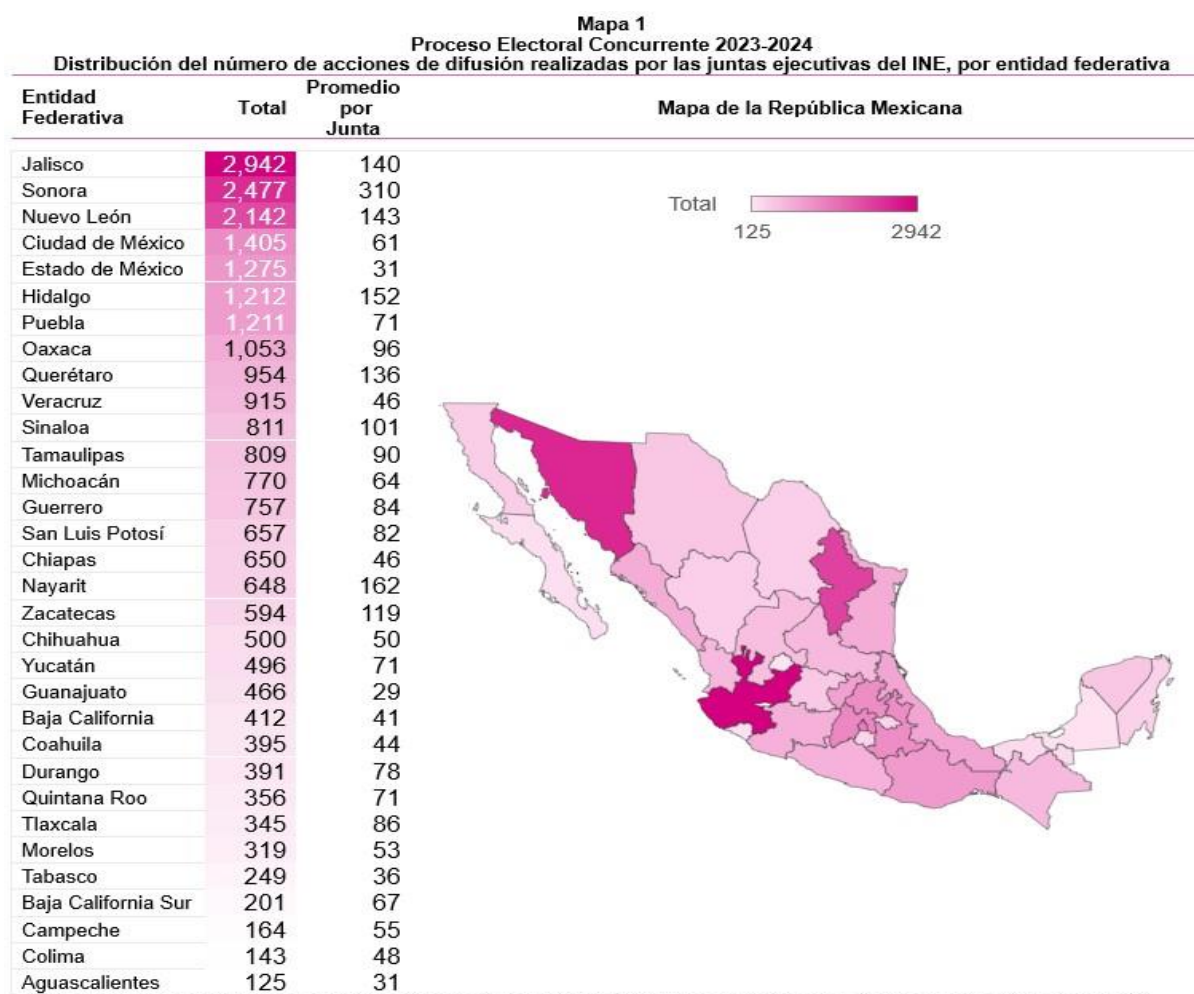
Nota: Las fechas que se tomaron para el análisis del PEC 2017-2018 es el 1 de julio de 2018 y para el PEC 2023-2024 el 1 de junio de 2024.

Cabe señalar que, de las solicitudes aprobadas, 284 personas indicaron pertenecer a una comunidad indígena, de las cuales siete indicaron, además, tener una discapacidad. Asimismo, de las personas acreditadas 54 cuentan con una discapacidad. Se destaca que 19 personas refirieron tener algún tipo de discapacidad visual.

VI. Acciones de difusión para invitar a la ciudadanía a participar en la Observación Electoral

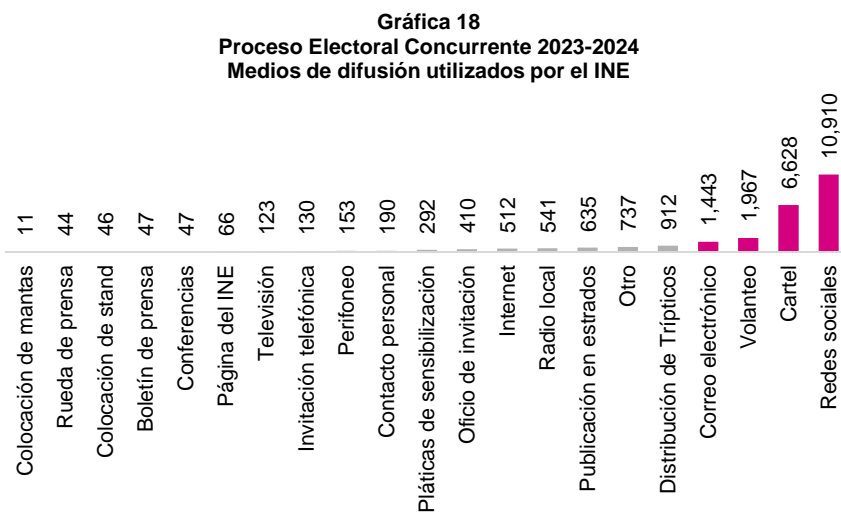
VI.1. Acciones de difusión realizadas por las Juntas Ejecutivas del INE

Se han efectuado **25,844** acciones de difusión en el INE. De las acciones de difusión realizadas por los órganos desconcentrados del INE, se tiene que las entidades con mayor número de acciones fueron Jalisco con **2,942**, Sonora con **2,477**, Nuevo León con **2,142**, Ciudad de México con **1,405** y Estado de México con **1,275**. En contraste, las entidades que han realizado menos de 200 acciones de difusión son: Baja California Sur con **201**, Campeche con **164**, Colima con **143** y Aguascalientes con **125** registros (Mapa 1). Haciendo el análisis por Junta Ejecutiva, destacan las juntas de Sonora, con un promedio de **310** acciones de difusión por Junta.



Fuente: Elaborado por la DEOE, con base en la información contenida en el Sistema de Observadoras/es Electorales de la RedINE, con corte al 21 de marzo del 2024.

De las acciones de difusión realizadas por los órganos desconcentrados del INE, destacan los siguientes medios: redes sociales con **10,910**; cartel con **6,628**; volanteo con **1,967** y correo electrónico con **1,443**, estos rubros concentran el 81.0 por ciento del total de acciones. En contraste, a la fecha de corte, el medio menos utilizado es el de colocación de mantas (Gráfica 18).




Fuente: Elaborado por la DEOE, con base en la información contenida en el Sistema de Observadoras/es Electorales de la RedINE, con corte al 21 de marzo del 2024.

VI.2. Acciones de difusión realizadas por los OPL

De las **7,780** acciones de difusión reportadas por los OPL, se tiene que el mayor número corresponde a Estado de México, con **1,147**, Veracruz con **1,040**, Chihuahua con **981**, Guerrero con **475**, Michoacán con **465** y Tabasco con **453**. En contraposición, las entidades con menos de 30 registros de acciones de difusión son: Sonora con **27** y Chiapas con **12** (Mapa 2).


Mapa 2
Proceso Electoral Concurrente 2023-2024
 Distribución del número de acciones de difusión realizadas por los OPL, por entidad federativa



Fuente: Elaborado por la DEOE, con base en la información contenida en el Sistema de Observadoras/es Electorales de la RedINE, con corte al 21 de marzo del 2024.

De las acciones de difusión realizadas por los OPL, destacan los siguientes medios: redes sociales con **3,751**, cartel con **2,617**, correo electrónico con **394** e internet con **162**, estos rubros concentran el 89.0 por ciento del total de acciones. En contraste, a la fecha de corte, los medios menos utilizados son perifoneo, rueda de prensa y colocación de mantas (Gráfica 19).

Gráfica 19
Proceso Electoral Concurrente 2023-2024
Medios de difusión utilizados por los OPL

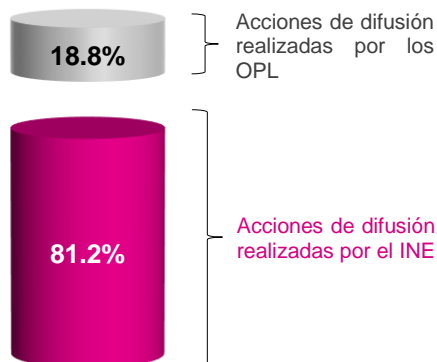


Fuente: Elaborado por la DEOE, con base en la información contenida en el Sistema de Observadoras/es Electorales de la RedINE, con corte al 21 de marzo del 2024.

VI.3. Acciones de difusión a grupos en situación de vulnerabilidad

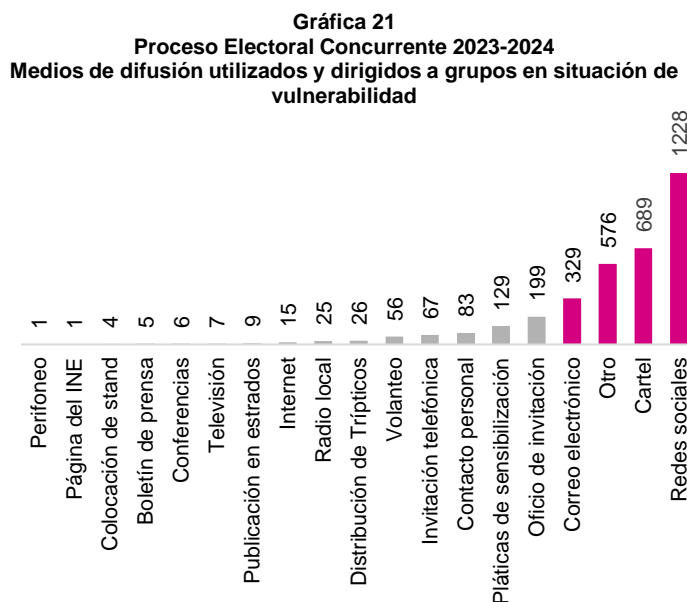
Del total de acciones de difusión, se realizaron **3,455** acciones dirigidas a grupos en situación de vulnerabilidad; **2,804** fueron realizadas por el INE, que representa un 81.2 por ciento y **651** fueron realizadas por los OPL, que representa un 18.8 por ciento (Gráfica 20).

Gráfica 20
Proceso Electoral Concurrente 2023-2024
Acciones de difusión dirigidas a grupos en situación de vulnerabilidad



Fuente: Elaborado por la DEOE, con base en la información contenida en el Sistema de Observadoras/es Electorales de la RedINE, con corte al 21 de marzo del 2024.

De las acciones de difusión dirigidas a grupos en situación de vulnerabilidad, destacan las realizadas en los siguientes medios: redes sociales con **1,228**, cartel con **689**, otro con **576** y correo electrónico con **329**, mismas que concentran el 81.7 por ciento del total de acciones dirigidas a este sector. En contraste, a la fecha de corte, los medios con menos de 10 acciones son: publicación en estrados, televisión, conferencias, boletín de prensa, colocación de *stand*, página del INE y perifoneo (Gráfica 21).



Fuente: Elaborado por la DEOE, con base en la información contenida en el Sistema de Observadoras/es Electorales de la RedINE, con corte al 21 de marzo del 2024.

VI.4. Acciones realizadas en oficinas centrales

En seguimiento a la estrategia de difusión diseñada por oficinas centrales, para el periodo que se informa se han realizado las siguientes acciones:

- La DECEyEC informó la cantidad de impactos que ha tenido la difusión de la convocatoria para invitar a la ciudadanía a participar como observadora electoral en redes sociales institucionales (Facebook y Twitter), así como en radio y televisión (Anexos 5 y 6).
- Las juntas ejecutivas del Instituto continúan realizando la difusión a través de redes sociales de las cápsulas informativas en lenguas indígenas para dar a conocer la convocatoria para participar en la Observación Electoral (Anexo 7).
- La DEOE solicitó a las Vocalías Ejecutivas de las Juntas Locales Ejecutivas reportar las acciones específicas de promoción y difusión de la implementación del

instructivo Braille para el PEC 2023-2024. De igual manera se requirió el número de personas interesadas en participar en la observación electoral. Hasta el momento son 17 personas con discapacidad visual los interesados en la observación electoral y que han utilizado el instructivo Braille. Cabe destacar que son 20 las Juntas Distritales que no han realizado la actividad (Anexo 8).

- Como parte de las actividades realizadas por los órganos desconcentrados del Instituto, en el Anexo 9, se muestran fotografías de las acciones de promoción y difusión del Instructivo Braille con la convocatoria de observación electoral y un video.
- Adicionalmente, la DEOE elaboró el Tablero de Observación Electoral PEC 2023-2024, que contiene el avance de las solicitudes registradas, capacitaciones impartidas, acreditaciones y acciones de difusión realizadas. Asimismo, se muestra un comparativo mensual de solicitudes recibidas y acreditaciones de los Procesos Electorales 2017-2018, 2020-2021 y 2023-2024. Actualmente la información del tablero se actualiza de lunes a viernes y está disponible en la siguiente liga [Tablero Observación Electoral PEC 2023-2024](#) y Código QR:



VII. Conclusiones

Un aspecto fundamental que ha incentivado la participación para este Proceso Electoral es contar con un Portal Público, a través del cual la ciudadanía puede registrar su solicitud en cualquier momento y lugar, sin necesidad de ir de manera presencial a las instalaciones de alguna Junta Ejecutiva del Instituto o del OPL. Es importante destacar que en el Proceso Electoral Concurrente 2017-2018, todas las solicitudes se recibieron de manera física.

Otro aspecto importante que pudo incidir en la ciudadanía a registrarse como observadora electoral, es el hecho de poder observar las modalidades de votación anticipada, de las personas en prisión preventiva y de las y los mexicanos residentes en el extranjero. Como se identifica en la información, de las **10,149** personas que

presentaron una solicitud de acreditación, **6,187** no registraron interés en observar alguna de estas modalidades de votación.

Finalmente, se destaca la implementación de una estrategia de difusión a nivel central con la participación conjunta de la DEOE, DECEyEC, CNCS y UTIGyND, con el objetivo de impulsar la Observación Electoral. Es importante mencionar que, por primera vez se tiene un spot en televisión, mismo que se ha estado difundiendo a partir del 10 de noviembre de 2023 y se transmitirá hasta el 7 de mayo de 2024, dicho spot sin duda se considera tendrá un mayor impacto en la ciudadanía.

Se destacan las acciones de reforzamiento en la difusión de la convocatoria de Observación Electoral por parte de las Juntas Local y Distritales, en particular la invitación a personas con discapacidad visual mediante acciones específicas de promoción y de difusión de la implementación del instructivo Braille para el PEC 2023-2024.

VIII. Anexos

Anexo 1
Proceso Electoral Concurrente 2023-2024
Distribución del número de solicitudes recibidas para participar como observadora u
observador electoral, según instancia donde fueron ingresadas, por entidad federativa

| Entidad Federativa | Total | Juntas Ejecutivas del INE | | Portal Público | OPL |
|---------------------|---------------|---------------------------|-------------|----------------|--------------|
| | | Locales | Distritales | | |
| Total | 10,149 | 210 | 400 | 6,891 | 2,648 |
| % | 100 | 2.1 | 3.9 | 67.9 | 26.1 |
| Aguascalientes | 197 | 1 | 2 | 185 | 9 |
| Baja California | 100 | 1 | 16 | 83 | - |
| Baja California Sur | 27 | - | 2 | 25 | - |
| Campeche | 45 | - | - | 45 | - |
| Chiapas | 498 | - | 4 | 494 | - |
| Chihuahua | 433 | 4 | 7 | 193 | 229 |
| Ciudad de México | 1,138 | 2 | 27 | 1,044 | 65 |
| Coahuila | 1,273 | - | 8 | 263 | 1,002 |
| Colima | 33 | 2 | 2 | 22 | 7 |
| Durango | 80 | - | 6 | 74 | - |
| Guanajuato | 261 | - | 17 | 243 | 1 |
| Guerrero | 68 | - | 2 | 64 | 2 |
| Hidalgo | 103 | - | 8 | 95 | - |
| Jalisco | 272 | 10 | 4 | 241 | 17 |
| Estado de México | 1,480 | 1 | 142 | 1,330 | 7 |
| Michoacán | 105 | 11 | 4 | 86 | 4 |
| Morelos | 132 | 7 | 4 | 121 | - |
| Nayarit | 30 | - | - | 30 | - |
| Nuevo León | 211 | - | 3 | 193 | 15 |
| Oaxaca | 1,029 | 1 | 3 | 289 | 736 |
| Puebla | 494 | 1 | 61 | 426 | 6 |
| Querétaro | 179 | 20 | 7 | 133 | 19 |
| Quintana Roo | 155 | 3 | 13 | 139 | - |
| San Luis Potosí | 79 | - | 6 | 73 | - |
| Sinaloa | 82 | 1 | 2 | 79 | - |
| Sonora | 89 | 2 | 27 | 60 | - |
| Tabasco | 632 | - | 4 | 123 | 505 |
| Tamaulipas | 280 | 23 | 7 | 250 | - |
| Tlaxcala | 43 | - | - | 43 | - |
| Veracruz | 302 | - | 11 | 285 | 6 |
| Yucatán | 276 | 120 | 1 | 139 | 16 |
| Zacatecas | 23 | - | - | 21 | 2 |

Fuente: Elaborado por la DEOE, con base en la información contenida en el Sistema de Observadoras/es Electorales de la RedINE, con corte al 21 de marzo del 2024.

Anexo 2
Proceso Electoral Concurrente 2023-2024
Cantidad de solicitudes registradas, por organización y entidad federativa

| Entidad Federativa | Organización | Solicitudes Registradas |
|--------------------|--|-------------------------|
| Total | | 916 |
| Aguascalientes | Piltzintli Aguascalientes Asociación Civil | 83 |
| | Mujeres por la Libertad y un Bienestar para Todos | 1 |
| | Movimiento Nacional de la Juventud Siglo XXI, A.C. | 9 |
| Chiapas | Ama Ser el Cambio | 18 |
| Chihuahua | Fuerza Migrante Asociación Civil | 1 |
| | Centro Empresarial de Chihuahua S.P. | 24 |
| Ciudad de México | Centro de Estudios y Estrategias Transnacionales por la Seguridad, la Justicia y la Equidad A.C. | 4 |
| | Conciencia y Entusiasmo Joven | 7 |
| | Dinámica Pública <i>Think Tank</i> | 1 |
| | Ollin, Jóvenes en Movimiento, A.C. | 7 |
| | Proceso de Desarrollo Total Humano y Tecnológico A.C. | 75 |
| | México en Números e Investigación Social y Política A.C. | 1 |
| | Asistencia Legal De Derechos Humanos A.C. | 3 |
| | Centro Empresarial de la Ciudad de México | 2 |
| | Comisión Mexicana de Derechos Humanos A.C. | 4 |
| | Iniciativa Ciudadana para la Promoción de la Cultura del Diálogo AC | 1 |
| Estado de México | Centro de Estudios y Estrategias Transnacionales por la Seguridad, la Justicia y la Equidad A.C. | 1 |
| | Observa y Ayuda México | 15 |
| | Ollin, Jóvenes en Movimiento, A.C. | 1 |
| | Proceso de Desarrollo Total Humano y Tecnológico A.C. | 477 |
| | México en Números e Investigación Social y Política A.C. | 9 |
| Guerrero | Centro Empresarial Chilpancingo, S.P. | 2 |
| Jalisco | Proceso de Desarrollo Total Humano y Tecnológico A.C. | 1 |
| Nayarit | Centro Empresarial de Nayarit, S.P. | 2 |
| Nuevo León | Centro Patronal de Nuevo León | 3 |
| Oaxaca | Centro de Estudios y Estrategias Transnacionales por la Seguridad, la Justicia y la Equidad A.C. | 1 |
| | Fuerza Ciudadana en Movimiento A.C. | 1 |
| | Centro Empresarial de Oaxaca S.P. | 2 |
| Puebla | Táctica Ciudadana | 12 |
| | Fuerza Migrante Asociación Civil | 1 |
| | Libremente A.C. | 2 |
| | Confederación Patronal de la República Mexicana Centro Empresarial de Puebla | 6 |
| Quintana Roo | Centro Empresarial de Quintana Roo | 26 |
| | Centro Empresarial de Cozumel, Sindicato Patronal | 3 |
| San Luis Potosí | Renace Capítulo San Luis Potosí | 11 |
| Tabasco | Fuerza Ciudadana en Movimiento A.C. | 2 |

| | | |
|------------|--|----|
| Tamaulipas | Cámara Nacional de Comercio, Servicio y Turismo | 7 |
| | Centro Empresarial de Tampico, S.P. | 12 |
| Veracruz | Proceso de Desarrollo Total Humano y Tecnológico A.C. | 1 |
| | Centro Empresarial de Veracruz S.P. | 6 |
| Yucatán | Participación Ciudadana, A.C. | 67 |
| | Club Social y Deportivo de Aficionados al Fútbol Profesional de Yucatán A.C. | 3 |
| | Centro Empresarial de Mérida | 1 |

Fuente: Elaborado por la DEOE, con base en la información contenida en el Sistema de Observadoras/es Electorales de la RedINE, con corte al 21 de marzo del 2024.

Anexo 3
Proceso Electoral Concurrente 2023-2024
Cursos de capacitación según instancia que se las brindó, por entidad federativa

| Entidad Federativa | Total | Juntas del INE | | Virtual | OPL | Organizaciones |
|---------------------|--------------|----------------|--------------|--------------|--------------|----------------|
| | | Locales | Distritales | | | |
| Total | 5,145 | 320 | 1,104 | 2,392 | 1,270 | 59 |
| % | 100 | 6.2 | 21.5 | 46.5 | 24.7 | 1.1 |
| Aguascalientes | 139 | 2 | 55 | 74 | 8 | - |
| Baja California | 36 | 6 | 20 | 10 | - | - |
| Baja California Sur | 15 | 7 | 6 | 2 | - | - |
| Campeche | 10 | 2 | 3 | 5 | - | - |
| Chiapas | 322 | 17 | 22 | 283 | - | - |
| Chihuahua | 166 | 5 | 37 | 25 | 99 | - |
| Ciudad de México | 507 | 36 | 155 | 316 | - | - |
| Coahuila | 800 | - | 5 | 98 | 697 | - |
| Colima | 15 | 3 | 5 | 7 | - | - |
| Durango | 41 | - | 11 | 30 | - | - |
| Guanajuato | 109 | 2 | 25 | 82 | - | - |
| Guerrero | 24 | 1 | 5 | 18 | - | - |
| Hidalgo | 41 | - | 28 | 13 | - | - |
| Jalisco | 107 | 4 | 28 | 71 | 4 | - |
| Estado de México | 939 | 21 | 329 | 582 | 6 | 1 |
| Michoacán | 49 | 11 | 21 | 13 | 4 | - |
| Morelos | 71 | 25 | 7 | 39 | - | - |
| Nayarit | 16 | 6 | 1 | 9 | - | - |
| Nuevo León | 92 | 2 | 18 | 59 | 13 | - |
| Oaxaca | 497 | 4 | 13 | 99 | 381 | - |
| Puebla | 289 | 18 | 89 | 182 | - | - |
| Querétaro | 78 | 26 | 35 | 15 | 2 | - |
| Quintana Roo | 77 | 1 | 47 | 29 | - | - |
| San Luis Potosí | 45 | 18 | 16 | 11 | - | - |
| Sinaloa | 51 | 3 | 1 | 47 | - | - |
| Sonora | 40 | 8 | 25 | 7 | - | - |
| Tabasco | 92 | 3 | 15 | 19 | 55 | - |
| Tamaulipas | 134 | 11 | 30 | 93 | - | - |
| Tlaxcala | 21 | 2 | 5 | 14 | - | - |
| Veracruz | 132 | 6 | 28 | 98 | - | - |
| Yucatán | 181 | 69 | 15 | 39 | - | 58 |
| Zacatecas | 9 | 1 | 4 | 3 | 1 | - |

Fuente: Elaborado por la DEOE, con base en la información contenida en el Sistema de Observadoras/es Electorales de la RedINE, con corte al 21 de marzo del 2024.

Anexo 4
Proceso Electoral 2023-2024
Distribución del número de solicitudes aprobadas para participar
como observadora u observador electoral, según instancia donde
fueron ingresadas, por entidad federativa

| Entidad Federativa | Total | Consejos del INE | |
|---------------------|--------------|------------------|--------------|
| | | Locales | Distritales |
| Total | 3,604 | 866 | 2,738 |
| % | 100 | 24.0 | 76.0 |
| Aguascalientes | 112 | 11 | 101 |
| Baja California | 32 | 5 | 27 |
| Baja California Sur | 13 | 5 | 8 |
| Campeche | 9 | 3 | 6 |
| Chiapas | 287 | 2 | 285 |
| Chihuahua | 59 | 17 | 42 |
| Ciudad de México | 422 | 43 | 379 |
| Coahuila | 301 | 238 | 63 |
| Colima | 10 | 3 | 7 |
| Durango | 28 | 4 | 24 |
| Guanajuato | 83 | 3 | 80 |
| Guerrero | 10 | - | 10 |
| Hidalgo | 34 | 4 | 30 |
| Jalisco | 85 | 8 | 77 |
| Estado de México | 852 | 27 | 825 |
| Michoacán | 30 | 5 | 25 |
| Morelos | 44 | 22 | 22 |
| Nayarit | 11 | 7 | 4 |
| Nuevo León | 63 | 23 | 40 |
| Oaxaca | 231 | 161 | 70 |
| Puebla | 245 | 45 | 200 |
| Querétaro | 60 | 20 | 40 |
| Quintana Roo | 49 | 6 | 43 |
| San Luis Potosí | 34 | 13 | 21 |
| Sinaloa | 45 | 2 | 43 |
| Sonora | 33 | 8 | 25 |
| Tabasco | 86 | 63 | 23 |
| Tamaulipas | 90 | 21 | 69 |
| Tlaxcala | 14 | 8 | 6 |
| Veracruz | 107 | 14 | 93 |
| Yucatán | 118 | 74 | 44 |
| Zacatecas | 7 | 1 | 6 |

Fuente: Elaborado por la DEOE, con base en la información contenida en el Sistema de Observadoras/es Electorales de la RedINE, con corte al 21 de marzo del 2024.

Anexo 5
Proceso Electoral Concurrente 2023-2024
Difusión en Redes Sociales de la Convocatoria Observadores y Observadoras Electorales

| Red Social | Fecha | Impresiones | Interacciones | Retweets | Me gusta | Visualizaciones multimedia | Interacciones con el contenido multimedia |
|------------|------------|---------------|---------------|----------|------------|----------------------------|---|
| | | 88,981 | 2,281 | - | 390 | - | 52,694 |
| Facebook | 09/11/2023 | 2,849 | 40 | - | 31 | - | 2,753 |
| Facebook | 10/11/2023 | 3,165 | 35 | - | 19 | - | 3,001 |
| Twitter | 10/11/2023 | 2,490 | 100 | - | 9 | - | - |
| Twitter | 12/11/2023 | 7,205 | 447 | - | 37 | - | - |
| Twitter | 16/11/2023 | 2,727 | 123 | - | 10 | - | - |
| Facebook | 19/11/2023 | 3,677 | 22 | - | 15 | - | 3,515 |
| Facebook | 24/11/2023 | 3,276 | 33 | - | 20 | - | 3,154 |
| Twitter | 29/11/2023 | 1,938 | 163 | - | 10 | - | - |
| Facebook | 02/12/2023 | 4,148 | 27 | - | 18 | - | 4,090 |
| Facebook | 04/12/2023 | 2,585 | 20 | - | 14 | - | 2,369 |
| Facebook | 06/12/2023 | 2,662 | 20 | - | 12 | - | 2,587 |
| Facebook | 12/12/2023 | 4,980 | 46 | - | 31 | - | 4,523 |
| Facebook | 29/12/2023 | 1,986 | 17 | - | 11 | - | 1,972 |
| Twitter | 02/01/2024 | 3,963 | 63 | - | 13 | - | - |
| Twitter | 04/01/2024 | 3,312 | 216 | - | 17 | - | - |
| Twitter | 10/01/2024 | 3,253 | 288 | - | 18 | - | - |
| Twitter | 11/01/2024 | 3,711 | 77 | - | 19 | - | - |
| Twitter | 16/01/2024 | 3,433 | 150 | - | 13 | - | - |
| Facebook | 24/01/2024 | 5,218 | 37 | - | - | - | 5,218 |
| Twitter | 24/01/2024 | 2,618 | 215 | - | 23 | - | - |
| Facebook | 27/01/2024 | 4,064 | 20 | - | - | - | 3,989 |
| Facebook | 03/01/2042 | 9,689 | 57 | - | - | - | 9,689 |
| Facebook | 03/02/2024 | 6,032 | 65 | - | 50 | - | 5,834 |

* Convocatoria Observadores y Observadoras Electorales VMRE
 Fuente: Información proporcionada por la DECEyEC, el 20 de febrero del 2024.

Anexo 6
Proceso Electoral Concurrente 2023-2024
Pauta digital de la Convocatoria Observadores y Observadoras Electorales

| Tema | Medio | Fecha de inicio de difusión | Fecha de término de difusión |
|--|--------------------|------------------------------------|-------------------------------------|
| Convocatoria Observadores y Observadoras Electorales | Programmatic | 28/09/2023 | 12/10/2023 |
| Convocatoria Observadores y Observadoras Electorales | Telemundo | 28/09/2023 | 12/10/2023 |
| Familiares y amigos Convocatoria observadores y observadores electorales | UNO TV | 28/09/2023 | 15/10/2023 |
| Convocatoria Observadores y Observadoras Electorales | La Saga | 09/10/2023 | 14/10/2023 |
| Convocatoria Observadores y Observadoras Electorales | Aristegui Noticias | 09/10/2023 | 14/10/2023 |
| Convocatoria Observadoras y Observadores electorales | Reforma | 28/11/2023 | 30/12/2023 |
| Fecha límite registro observadoras y observadores | Programmatic | 27/01/2024 | 31/01/2024 |
| Fecha límite registro observadoras y observadores | Reforma | 05/02/2024 | 13/02/2024 |
| Fecha límite registro observadoras y observadores | La Jornada | 12/02/2024 | 17/02/2024 |
| Fecha límite registro observadoras y observadores | UNO TV | 15/02/2024 | 20/02/2024 |
| Fecha límite registro observadoras y observadores | ContraReplica | 01/03/2024 | 07/03/2024 |
| Fecha límite registro observadoras y observadores | Animal político | 01/03/2024 | 07/03/2024 |
| Fecha límite registro observadoras y observadores | Programmatic video | 15/03/2024 | 18/03/2024 |

Fuente: Información proporcionada por la DECEyEC, el 20 de febrero del 2024.

Anexo 7
Proceso Electoral Concurrente 2023-2024
Cápsulas realizadas por las juntas ejecutivas del INE, en lenguas indígenas para invitar a la ciudadanía a participar como Observadora Electoral, por entidad y lengua

| Entidad Federativa | Lenguas indígenas | Total Capsulas |
|---------------------|--|----------------|
| Total | | 96 |
| Aguascalientes | Wixárika | 1 |
| Baja California | - | - |
| Baja California Sur | Náhuatl | 1 |
| Campeche | Maya | 1 |
| Chiapas | Akatecomaya, Chol, Mam, Tojolabal y Tsotsil | 13 |
| Chihuahua | Rarámuri | 1 |
| Ciudad de México | Náhuatl | 2 |
| Coahuila | - | - |
| Colima | - | - |
| Durango | Tepehuano | 1 |
| Guanajuato | Otomí y Chichimeco Jonáz | 2 |
| Guerrero | Mixteco y Tlapaneco | 3 |
| Hidalgo | Náhuatl | 1 |
| Jalisco | Purépecha y Wixárika | 2 |
| Estado de México | Mazahua y Náhuatl | 2 |
| Michoacán | Mazahua, Purépecha y Náhuatl | 5 |
| Morelos | Náhuatl | 1 |
| Nayarit | Nayeeri y Wixárika | 2 |
| Nuevo León | Zapoteco | 1 |
| Oaxaca | Chinanteco, Huave, Mazateco, Mixe, Mixteco, Náhuatl y Zapoteco | 17 |
| Puebla | Mixteco y Náhuatl | 8 |
| Querétaro | Ñañú | 1 |
| Quintana Roo | Maya | 1 |
| San Luis Potosí | Pame, Tének y Náhuatl | 4 |
| Sinaloa | Yoremnokki | 4 |
| Sonora | Cucapa, Tohono, Yaqui, Mayo, Guarijío, Pima, Comcaac (seri) y Apache | 12 |
| Tabasco | Yokot'an | 1 |
| Tamaulipas | Mazateco, Náhuatl y Zapoteco | 3 |
| Tlaxcala | Náhuatl y Otomí | 2 |
| Veracruz | Totonaca | 2 |
| Yucatán | Maya | 1 |
| Zacatecas | Náhuatl | 1 |

Fuente: Elaborado por la DEOE, a partir de la información proporcionada por las juntas locales ejecutivas del Instituto, con corte al 21 de marzo de 2024

Anexo 8
Proceso Electoral Concurrente 2023-2024
Acciones de implementación del uso de la Plantilla Braille

| Entidad Federativa | Total de personas con discapacidad visual interesadas en la Observación Electoral* | Juntas Local/Distrital que han implementado acciones de promoción y difusión del Instructivo Braille |
|---------------------|--|---|
| Total | 17 | 32 JL y 280 JD |
| Aguascalientes | 0 | JLE, 01 y 02 JDE. |
| Baja California | 2 | JLE, 01, 02, 03, 05, 06, 08 y 09 JDE. |
| Baja California Sur | 0 | JLE y 02 JDE. |
| Campeche | 0 | JLE, 01 y 02 JDE. |
| Chiapas | 0 | JLE, 01, 02, 04, 05, 07, 08, 09, 10 y 11 JDE. |
| Chihuahua | 0 | JLE, 01, 02, 03, 04, 05, 06, 07, 08 y 09 JDE. |
| Ciudad de México | 0 | JLE, 01, 02, 03, 04, 05, 06, 07, 08, 09, 10, 11, 12, 13, 14, 15, 16, 17, 18, 19, 20, 21 y 22 JDE. |
| Coahuila | 3 | JLE, 01, 02, 03, 04, 05, 06, 07 y 08 JDE. |
| Colima | 0 | JLE, 01 y 02 JDE. |
| Durango | 0 | JLE, 01, 02, 03 y 04 JDE. |
| Guanajuato | 0 | JLE, 01, 02, 03, 04, 05, 06, 07, 08, 09, 10, 11, 12, 13, 14 y 15 JDE. |
| Guerrero | 0 | JLE, 01, 02, 03, 04, 05, 07 y 08 JDE. |
| Hidalgo | 0 | JLE, 01, 02, 03, 04, 06 y 07 JDE. |
| Jalisco | 0 | JLE, 01, 02, 03, 04, 05, 07, 08, 10, 12, 13, 14, 15, 16, 19 y 20 JDE. |
| Estado de México | 5 | JLE, 01, 02, 03, 04, 05, 06, 07, 08, 09, 10, 11, 12, 13, 14, 15, 16, 17, 18, 19, 20, 21, 22, 23, 24, 25, 26, 27, 28, 29, 30, 31, 32, 33, 34, 35, 36, 37, 38, 39 y 40 JDE. |
| Michoacán | 0 | JLE, 01, 02, 03, 04, 05, 06, 07, 08, 09, 10 y 11 JDE. |
| Morelos | 0 | JLE, 01, 02, 03, 04 y 05 JDE. |
| Nayarit | 2 | JLE, 01, 02 y 03 JDE. |
| Nuevo León | 0 | JLE, 01, 02, 03, 04, 05, 06, 07, 08, 09, 10, 11, 12, 13 y 14 JDE. |
| Oaxaca | 0 | JLE, 01, 02, 03, 04, 05, 06, 07, 08, 09 y 10 JDE. |
| Puebla | 0 | JLE, 01, 02, 03, 04, 05, 06, 07, 08, 09, 10, 11, 12, 13, 14, 15 y 16 JDE. |
| Querétaro | 1 | JLE, 01, 02, 03, 04, 05 y 06 JDE. |
| Quintana Roo | 0 | JLE, 01, 02, 03 y 04 JDE. |
| San Luis Potosí | 1 | JLE, 01, 02, 03, 04, 05, 06 y 07 JDE. |
| Sinaloa | 0 | JLE, 01, 02, 03, 04, 05 y 06 JDE. |
| Sonora | 0 | JLE, 01, 02, 03, 04, 05, 06 y 07 JDE. |
| Tabasco | 0 | JLE, 01, 02, 03, 04 y 05 JDE. |
| Tamaulipas | 0 | JLE, 02, 03, 04, 05, 06, 07 y 08 JDE. |
| Tlaxcala | 0 | JLE, 01, 02 y 03 JDE. |
| Veracruz | 1 | JLE, 01, 02, 04, 05, 06, 07, 08, 09, 10, 11, 12, 14, 15, 16, 17, 18 y 19 JDE. |
| Yucatán | 2 | JLE, 01, 02, 03, 04, 05 y 06 JDE. |
| Zacatecas | 0 | JLE, 01, 02, 03 y 04 JDE. |

* Este rubro contempla las personas con discapacidad visual que, con apoyo de las juntas ejecutivas, han utilizado el instructivo Braille.
Fuente: Elaborado por la Dirección Ejecutiva de Organización Electoral, con información proporcionada por las Juntas Locales y Distritales del INE, con corte al 8 de marzo del 2024.

Anexo 9
Proceso Electoral Concurrente 2023-2024
Fotografías de acciones de implementación del uso del Instructivo Braille



Link Video:

https://www.facebook.com/INEedomexico/videos/7055636801228574?locale=es_LA